



**Coordinación Estatal de Asuntos Internacionales y de Apoyo a Migrantes Poblanos**  
**Estado de Puebla**  
**Estado de Situación Financiera**  
**Al 31 de mayo de 2015**

Dr. Supervisor  
 03/06/2015  
 Fecha y hora de impresión  
 10:30:00 a.m.

	<u>2015</u>	<u>2014</u>	<u>2015</u>	<u>2014</u>
<b>Activo</b>			<b>Pasivo</b>	
<b>Activo circulante</b>	<b>\$3,532,785.44</b>	<b>\$5,672,347.25</b>	<b>Pasivo circulante</b>	<b>\$293,695.25</b>
Efectivo y equivalentes	\$3,528,287.64	\$5,666,917.99	Cuentas por pagar a corto plazo	\$293,695.25
Bancos/Tesorería	\$29,553.36	\$40,000.00	Servicios personales por pagar a corto plazo	\$19,700.14
Derechos a recibir efectivo o equivalentes	\$4,487.80	\$5,428.26	Proveedores por pagar a corto plazo	\$9,172.07
Deudores Diversos por Cobrar a Corto Plazo	\$4,487.80	\$5,428.26	Transferencias otorgadas por pagar a corto plazo	\$46,270.00
<b>Total de Activos No Circulantes</b>	<b>\$3,532,785.44</b>	<b>\$5,672,347.25</b>	Retenciones y contribuciones por pagar a corto plazo	\$214,854.52
<b>Activo no circulante</b>	<b>\$20,447,943.29</b>	<b>\$13,979,398.22</b>	Otras cuentas por pagar a corto plazo	\$3,698.52
Bienes inmuebles, infraestructura y construcciones en proceso	\$13,404,484.00	\$7,236,000.00	<b>Total de Pasivos Circulantes</b>	<b>\$293,695.25</b>
Edificios no habitacionales	\$13,404,484.00	\$7,236,000.00	<b>Pasivo no Circulante</b>	
Bienes muebles	\$6,985,554.97	\$6,692,084.02	<b>Hacienda Pública/ Patrimonio</b>	
Mobiliario y equipo de administración	\$4,846,089.18	\$4,610,516.91	<b>Hacienda pública/patrimonio contribuido</b>	<b>\$13,641,941.43</b>
Mobiliario y equipo educativo y recreativo	\$453,458.13	\$449,328.05	Actualización de la hacienda pública/patrimonio	\$13,641,941.43
Equipo e instrumental médico y de laboratorio	\$3,902.99	\$3,902.99	<b>Hacienda pública/ patrimonio generado</b>	<b>\$10,045,092.05</b>
Equipo de transporte	\$713,137.87	\$713,137.87	Resultados del ejercicio (ahorro/ desahorro)	\$3,304,812.34
Maquinaria, otros equipos y herramientas	\$968,966.80	\$915,199.20	Exceso o insuficiencia en la actualización de la hacienda pública/ patrimonio	\$6,740,279.71
Activos intangibles	\$57,904.32	\$51,314.20		
Software	\$57,904.32	\$51,314.20		
<b>Total de Activos No Circulantes</b>	<b>\$20,447,943.29</b>	<b>\$13,965,451.22</b>		
<b>Total de Activos</b>	<b>\$23,980,728.73</b>	<b>\$19,651,745.47</b>	<b>Total Hacienda Pública/Patrimonio</b>	<b>\$19,651,745.47</b>

	<u>2015</u>	<u>2014</u>
<b>Cuentas de orden presupuestarias</b>		
<b>Ley de ingresos</b>		
Ley de ingresos estimada	\$30,591,405.00	\$29,450,325.00
Ley de ingresos por ejecutar	\$19,935,568.15	\$17,375,223.10
Modificaciones a la ley de ingresos estimada	\$9,758,224.60	\$16,750,987.32
Ley de ingresos devengada	\$20,414,061.45	\$28,826,089.22
Ley de ingresos recaudada	\$20,414,061.45	\$17,176,971.26
<b>Total Hacienda Pública/Patrimonio</b>	<b>\$17,069,970.56</b>	<b>\$18,006,307.03</b>
<b>Presupuesto de egresos</b>		
Presupuesto de egresos aprobado	\$30,591,405.00	\$29,450,325.00
Presupuesto de egresos por ejercer	\$11,086,209.05	\$17,375,223.10
Presupuesto de egresos modificado	\$9,758,224.60	\$16,750,987.32
Presupuesto de egresos comprometido	\$29,263,420.55	\$28,826,089.22
Presupuesto de egresos devengado	\$17,176,971.26	\$18,293,539.55
Presupuesto de egresos ejercido	\$17,069,970.56	\$18,006,307.03
Presupuesto de egresos pagado	\$17,069,970.56	\$18,006,307.03

Dr. Miguel Hakim Simón  
 Coordinador General

María Elena Pérez Peral  
 Directora Técnica y Administrativa

"Bajo protesta de decir verdad declaramos que los Estados Financieros y sus notas, son razonablemente correctos y son responsabilidad del emisor"

Coordinación Estatal de Asuntos Internacionales y de Apoyo a Migrantes Poblanos

Estado de Puebla

Estado de Variaciones en el Patrimonio

Al 31 de mayo de 2015

Fecha y hora de impresión 03/06/2015 1:02:00 p.m.

Usr: Supervisor

Concepto	Patrimonio contribuido	De ejercicios anteriores	Del ejercicio	Ajustes por cambios de valor	Total
	1	2	3	4	
Patrimonio neto al final del ejercicio anterior	\$ 13,641,941.43	\$ 6,740,279.71	\$ -	\$ -	\$ 20,382,221.14
<i>Rectificaciones de resultados de ejercicios anteriores</i>	\$ -	\$ -	\$ -	\$ -	\$ -
1.- cambios en políticas contables	\$ -	\$ -	\$ -	\$ -	\$ -
2.- cambios por errores contables	\$ -	\$ -	\$ -	\$ -	\$ -
Patrimonio neto inicial ajustado del ejercicio	\$ 13,641,941.43	\$ 6,740,279.71	\$ -	\$ -	\$ 20,382,221.14
<i>Variaciones del patrimonio neto del ejercicio</i>	\$ -	\$ -	\$ 3,304,812.34	\$ -	\$ 3,304,812.34
1.- resultados del ejercicio ahorro / desahorro	\$ -	\$ -	\$ 3,304,812.34	\$ -	\$ 3,304,812.34
2.- otras variaciones del patrimonio neto	\$ -	\$ -	\$ -	\$ -	\$ -
Patrimonio neto al final del ejercicio	\$ 13,641,941.43	\$ 6,740,279.71	\$ 3,304,812.34	\$ -	\$ 23,687,033.48



Dr. Miguel Hakim Simón  
Coordinador General



Mtra. María Elena Páez Peral  
Directora Técnica y Administrativa


"Bajo protesta de decir verdad declaramos que los Estados Financieros y sus notas, son razonablemente correctos y son responsabilidad del emisor"


**Coordinación Estatal de Asuntos Internacionales y de Apoyo a Migrantes Poblanos**  
**Estado de Cambios en la Situación Financiera**

Del 01 de mayo al 31 de mayo de 2015

Fecha y hora de 03/06/2015  
impresión 1.02:00 p.m

	Saldo Inicial	Saldo Final	Origen	Aplicación
<b>Activo</b>				
<b>Activo Circulante</b>	<b>\$3,989,948.04</b>	<b>\$3,532,785.44</b>	<b>\$457,162.60</b>	<b>\$0.00</b>
Efectivo y Equivalentes	\$3,984,598.15	\$3,528,297.64	\$ 456,300.51	\$ -
Derechos a Recibir Efectivo o Equivalentes	\$5,349.89	\$4,487.80	862.09	\$ -
Derechos a Recibir Bienes o Servicios	\$0.00	\$0.00	\$ -	\$ -
Inventario	\$0.00	\$0.00	\$ -	\$ -
Almacenes	\$0.00	\$0.00	\$ -	\$ -
Estimación por Pérdida o Deterioro de Activos Circulantes	\$0.00	\$0.00	\$ -	\$ -
Otros Activos Circulantes	\$0.00	\$0.00	\$ -	\$ -
<b>Activo No Circulante</b>	<b>\$20,436,538.74</b>	<b>\$20,447,943.29</b>	<b>\$0.00</b>	<b>\$11,404.55</b>
Inversiones Financieras a Largo Plazo	\$0.00	\$0.00	\$ -	\$ -
Derechos a Recibir Efectivo o Equivalentes a Largo Plazo	\$0.00	\$0.00	\$ -	\$ -
Bienes Inmuebles, Infraestructura y Construcciones en Proceso	\$13,404,484.00	\$13,404,484.00	\$ -	\$ -
Bienes Muebles	\$6,974,150.42	\$6,985,554.97	\$ -	\$ 11,404.55
Activos Intangibles	\$57,904.32	\$57,904.32	\$ -	\$ -
Depreciación, Deterioro y Amortización Acumulada de Bienes	\$0.00	\$0.00	\$ -	\$ -
Activos Diferidos	\$0.00	\$0.00	\$ -	\$ -
Estimación por Pérdida o Deterioro de Activos no Circulantes	\$0.00	\$0.00	\$ -	\$ -
Otros Activos no Circulantes	\$0.00	\$0.00	\$ -	\$ -
<b>Pasivo</b>				
<b>Pasivo Circulante</b>	<b>\$545,581.67</b>	<b>\$293,695.25</b>	<b>\$0.00</b>	<b>\$121,580.42</b>
Cuentas por Pagar a Corto Plazo	\$415,275.67	\$293,695.25	\$ -	\$ 121,580.42
Documentos por Pagar a Corto Plazo	\$0.00	\$0.00	\$ -	\$ -
Porción a Corto Plazo de la Deuda Pública a Largo Plazo	\$0.00	\$0.00	\$ -	\$ -
Titulos y Valores a Corto Plazo	\$0.00	\$0.00	\$ -	\$ -
Pasivos Diferidos a Corto Plazo	\$0.00	\$0.00	\$ -	\$ -
Fondos y Bienes de Terceros en Garantía y/o Administración a Corto Plazo	\$0.00	\$0.00	\$ -	\$ -
Provisiones a Corto Plazo	\$0.00	\$0.00	\$ -	\$ -
Otros Pasivos a Corto Plazo	\$130,306.00	\$0.00	\$ -	\$ -
<b>Pasivo No Circulante</b>	<b>\$0.00</b>	<b>\$0.00</b>	<b>\$0.00</b>	<b>\$0.00</b>
Cuentas por Pagar a Largo Plazo	\$0.00	\$0.00	\$ -	\$ -
Documentos por Pagar a Largo Plazo	\$0.00	\$0.00	\$ -	\$ -
Deuda Pública a Largo Plazo	\$0.00	\$0.00	\$ -	\$ -
Pasivos Diferidos a Largo Plazo	\$0.00	\$0.00	\$ -	\$ -
Fondos y Bienes de Terceros en Garantía y/o en Administración a Largo Plazo	\$0.00	\$0.00	\$ -	\$ -
Provisiones a Largo Plazo	\$0.00	\$0.00	\$ -	\$ -
<b>Hacienda Pública / Patrimonio</b>	<b>\$24,011,211.11</b>	<b>\$23,687,033.48</b>	<b>\$0.00</b>	<b>\$ 324,177.63</b>
<b>Hacienda Pública/Patrimonio Contribuido</b>	<b>\$13,641,941.43</b>	<b>\$13,641,941.43</b>	<b>\$ -</b>	<b>\$ -</b>
Aportaciones	\$0.00	\$0.00	\$ -	\$ -
Donaciones de Capital	\$0.00	\$0.00	\$ -	\$ -
Actualización de la Hacienda Pública/Patrimonio	\$0.00	\$0.00	\$ -	\$ -
<b>Hacienda Pública/Patrimonio Generado</b>	<b>\$10,369,269.68</b>	<b>\$10,045,092.05</b>	<b>\$0.00</b>	<b>\$ 324,177.63</b>
Resultados del Ejercicio (Ahorro/ Desahorro)	\$3,628,989.97	\$3,304,812.34	\$ -	\$ 324,177.63
Resultados de Ejercicios Anteriores	\$6,740,279.71	\$6,740,279.71	\$ -	\$ -
Revalúos	\$0.00	\$0.00	\$ -	\$ -
Reservas	\$0.00	\$0.00	\$ -	\$ -
Rectificaciones de Resultados de Ejercicios Anteriores	\$0.00	\$0.00	\$ -	\$ -
<b>Excesos o Insuficiencia en la Actualización de la Hacienda Pública/Patrimonio</b>	<b>\$0.00</b>	<b>\$0.00</b>	<b>\$0.00</b>	<b>\$0.00</b>
Resultado por Posición Monetaria	\$0.00	\$0.00	\$ -	\$ -
Resultado por Tenencia de Activos no Monetarios	\$0.00	\$0.00	\$ -	\$ -

  
 Dr. Miguel Hakim Simón  
 Coordinador General

  
 Mtra. María Elena Páez Peral  
 Directora Técnica y Administrativa

"Bajo protesta de decir verdad declaramos que los Estados Financieros y sus notas, son razonablemente correctos y son responsabilidad del emisor"


**Coordinación Estatal de Asuntos Internacionales y de Apoyo a Migrantes Poblanos**  
**Estado de Puebla**


**Estado de Flujo de Efectivo**

Del 01 al 31 de mayo de 2015

Fecha y hora 03/06/2015  
de impresión 10:28:00 a.m.

	2015	2014
<b>Origen</b>		
Impuestos	\$ 20,414,061.45	\$ 22,922,705.88
Contribuciones de Mejoras	\$ -	\$ -
Derechos	\$ -	\$ -
Productos de Tipo Corriente	\$ -	\$ -
Aprovechamientos de Tipo Corriente	\$ -	\$ -
Ingresos por Ventas de Bienes y Servicios Producidos en establecimientos del Gobierno	\$ -	\$ -
Otras Contribuciones Causadas en Ejercicios Anteriores	\$ -	\$ -
Participaciones y Aportaciones	\$ -	\$ -
Participaciones	\$ -	\$ -
Aportaciones	\$ -	\$ -
Convenios	\$ 306,275.68	\$ -
Transferencias, Asignaciones y Subsidios y Otras Ayudas	\$ -	\$ -
Transferencias Internas y Asignaciones al Sector Público	\$ -	\$ -
Transferencias al Resto del Sector Público	\$ -	\$ -
Subsidios y Subvenciones	\$ 20,107,785.77	\$ 22,915,607.82
Ayudas Sociales	\$ -	\$ -
Pensiones y Jubilaciones	\$ -	\$ -
Otros Ingresos y Beneficios	\$ -	\$ 7,098.06
<b>Aplicación</b>		
Servicios Personales	\$ 17,109,249.11	\$ 18,268,087.57
Materiales y Suministros	\$ 5,892,753.09	\$ 6,567,449.89
Servicios Generales	\$ 1,209,971.24	\$ 356,682.82
Transferencias, Asignaciones, Subsidios y Otras Ayudas	\$ 9,309,601.20	\$ 5,296,710.39
Transferencias Internas y Asignaciones al Sector Público	\$ -	\$ -
Transferencias al resto del Sector Público	\$ -	\$ -
Subsidios y Subvenciones	\$ -	\$ -
Ayudas Sociales	\$ 696,923.58	\$ 6,047,244.47
Pensiones y Jubilaciones	\$ -	\$ -
Transferencias a Fideicomisos, Mandatos y Contratos Análogos	\$ -	\$ -
Transferencias a la Seguridad Social	\$ -	\$ -
Donativos	\$ -	\$ -
Transferencias al Exterior	\$ -	\$ -
Participaciones y Aportaciones	\$ -	\$ -
Participaciones	\$ -	\$ -
Aportaciones	\$ -	\$ -
Convenios	\$ -	\$ -
<b>Flujos netos de Efectivo por Actividades de Operación</b>	<b>\$ 3,304,812.34</b>	<b>\$ 4,654,618.31</b>
<b>Flujos de Efectivo de las Actividades de Inversión</b>		
<b>Origen</b>		
Contribuciones de Capital	\$ -	\$ -
Ventas de Activos Físicos	\$ -	\$ -
Otros	\$ -	\$ -
<b>Aplicación</b>		
Bienes Inmuebles y Muebles	\$ 65,722.15	\$ 25,451.98
Construcciones en Proceso (Obra Pública)	\$ 65,722.15	\$ 25,451.98
Otros	\$ -	\$ -
<b>Flujos netos de Efectivo por Actividades de Inversión</b>	<b>-\$ 65,722.15</b>	<b>-\$ 25,451.98</b>
<b>Flujo de Efectivo de las Actividades de Financiamiento</b>		
<b>Origen</b>		
Endeudamiento Neto		
Interno	\$ -	\$ -
Externo	\$ -	\$ -
Incremento de Otros Pasivos	\$ -	\$ -
Disminución de Activos Financieros	\$ -	\$ -
Otros	\$ -	\$ -
<b>Aplicación</b>		
Incremento de Activos Financieros	\$ 1,055,290.69	\$ 1,648,719.96
Servicios de la Deuda	\$ 4,487.80	\$ 5,419.98
Interno	\$ -	\$ -
Externo	\$ -	\$ -
Disminución de Otros Pasivos	\$ 1,050,802.89	\$ 1,643,299.98
<b>Flujos netos de Efectivo por Actividades de Financiamiento</b>	<b>-\$ 1,055,290.69</b>	<b>-\$ 1,648,719.96</b>
<b>Incremento/Disminución Neta en el Efectivo y Equivalentes al Efectivo</b>	<b>\$ 2,183,799.50</b>	<b>\$ 2,980,446.37</b>
<b>Efectivo y Equivalentes al Efectivo al Inicio del Ejercicio</b>	<b>\$ 1,344,498.14</b>	<b>\$ 2,686,471.62</b>
<b>Efectivo y Equivalentes al Efectivo al Final del Periodo</b>	<b>\$ 3,528,297.64</b>	<b>\$ 5,666,917.99</b>
	<b>\$ 2,183,799.50</b>	<b>\$ 2,980,446.37</b>
<b>Diferencia</b>	<b>\$ -</b>	<b>\$ -</b>

  
Dr. Miguel Hakim Simón  
Coordinador General

  
Mtra. María Elena Páez Peral  
Directora Técnica y Administrativa



**PUEBLA**

Coordinación Estatal de  
Asuntos Internacionales y de  
Apoyo a Migrantes Poblanos

# Coordinación Estatal de Asuntos Internacionales y de Apoyo a Migrantes Poblanos Estado de Puebla

## Estado Analítico del Pasivo

Del 01 de mayo al 31 de mayo de 2015

Usr: Supervisor

Fecha y hora de impresión: 13/05/2015  
12:10:00 p.m.

Cuenta	Nombre de la Cuenta	Movimientos del Periodo			Saldo Final	Flujo del Periodo
		Saldo Inicial	Cargos	Abonos		
2000		\$415,275.67	\$3,016,169.72	\$2,894,589.30	\$293,695.25	-\$121,580.42
2100	<b>Pasivo circulante</b>	\$415,275.67	\$3,016,169.72	\$2,894,589.30	\$293,695.25	-\$121,580.42
2110	Cuentas por pagar a corto plazo	\$415,275.67	\$3,016,169.72	\$2,894,589.30	\$293,695.25	-\$121,580.42
2111	Servicios personales por pagar a corto plazo	\$29,512.57	\$972,836.43	\$963,024.00	\$19,700.14	-\$9,812.43
2112	Proveedores por pagar a corto plazo	\$54,584.19	\$1,534,069.36	\$1,488,657.24	\$9,172.07	-\$45,412.12
2115	Transferencias otorgadas por pagar a corto plazo	\$78,282.00	\$245,126.30	\$213,114.30	\$46,270.00	-\$32,012.00
2117	Retenciones y contribuciones por pagar a corto plazo	\$249,079.49	\$264,018.73	\$229,793.76	\$214,854.52	-\$34,224.97
2119	Otras cuentas por pagar a corto plazo	\$3,817.42	\$118.90	\$0.00	\$3,698.52	-\$118.90

Dr. Miguel Hakim Simón  
Coordinador General

Mtra. María Elena Páez Peral  
Directora Técnica y Administrativa

"Bajo protesta de decir verdad declaramos que los Estados Financieros y sus notas, son razonablemente correctos y son responsabilidad del emisor"



# Coordinación Estatal de Asuntos Internacionales y de Apoyo a Estado de Puebla

## Estado Analítico del Activo


Del 01 de mayo al 31 de mayo de 2015

Usr: Supervisor

Fecha y hora de impresión: 03/06/2015 12:28:00 p.m.

Cuenta	Nombre de la Cuenta	Movimientos del Periodo			Saldo Final	Flujo del Periodo
		Saldo Inicial	Cargos	Abonos		
<b>1000</b>	<b>Activo</b>	<b>\$24,426,486.78</b>	<b>\$6,237,236.06</b>	<b>\$6,682,994.11</b>	<b>\$23,980,728.73</b>	<b>-\$445,758.05</b>
<b>1100</b>	<b>Activo circulante</b>	<b>\$3,989,948.04</b>	<b>\$6,225,831.51</b>	<b>\$6,682,994.11</b>	<b>\$3,532,785.44</b>	<b>-\$457,162.60</b>
1110	Efectivo y equivalentes	\$3,984,598.15	\$3,868,287.35	\$4,324,587.86	\$3,528,297.64	-\$456,300.51
1111	Efectivo	\$20,001.76	\$10,000.00	\$448.40	\$29,553.36	\$9,551.60
1112	Bancos/tesorería	\$3,964,596.39	\$3,858,287.35	\$4,324,139.46	\$3,498,744.28	-\$465,852.11
<b>1120</b>	<b>Derechos a recibir efectivo o equivalentes</b>	<b>\$5,349.89</b>	<b>\$2,357,544.16</b>	<b>\$2,358,406.25</b>	<b>\$4,487.80</b>	<b>-\$862.09</b>
1122	Cuentas por cobrar a corto plazo	\$0.00	\$2,357,116.36	\$2,357,116.36	\$0.00	\$0.00
1123	Deudores diversos por cobrar a corto plazo	\$5,349.89	\$427.80	\$1,289.89	\$4,487.80	-\$862.09
<b>1200</b>	<b>Activo no circulante</b>	<b>\$20,436,538.74</b>	<b>\$11,404.55</b>	<b>\$0.00</b>	<b>\$20,447,943.29</b>	<b>\$11,404.55</b>
<b>1230</b>	<b>Bienes Inmuebles, infraestructura y construcciones en proceso</b>	<b>\$13,404,484.00</b>	<b>\$0.00</b>	<b>\$0.00</b>	<b>\$13,404,484.00</b>	<b>\$0.00</b>
1233	Edificios no habitacionales	\$13,404,484.00	\$0.00	\$0.00	\$13,404,484.00	\$0.00
<b>1240</b>	<b>Bienes muebles</b>	<b>\$6,974,150.42</b>	<b>\$11,404.55</b>	<b>\$0.00</b>	<b>\$6,985,554.97</b>	<b>\$11,404.55</b>
1241	Mobiliario y equipo de administración	\$4,834,684.63	\$11,404.55	\$0.00	\$4,846,089.18	\$11,404.55
1242	Mobiliario y equipo educacional y recreativo	\$453,458.13	\$0.00	\$0.00	\$453,458.13	\$0.00
1243	Equipo e instrumental médico y de laboratorio	\$3,902.99	\$0.00	\$0.00	\$3,902.99	\$0.00
1244	Equipo de transporte	\$713,137.87	\$0.00	\$0.00	\$713,137.87	\$0.00
1246	Maquinaria, otros equipos y herramientas	\$968,966.80	\$0.00	\$0.00	\$968,966.80	\$0.00
<b>1250</b>	<b>Activos intangibles</b>	<b>\$57,904.32</b>	<b>\$0.00</b>	<b>\$0.00</b>	<b>\$57,904.32</b>	<b>\$0.00</b>
1251	Software	\$57,904.32	\$0.00	\$0.00	\$57,904.32	\$0.00

  
 Dr. Miguel Hakim Simón  
 Coordinador General

  
 María Elena Pérez Peral  
 Directora Técnica y Administrativa

"Bajo protesta de decir verdad declaramos que los Estados Financieros y sus notas, son razonablemente correctos y son responsabilidad del emisor"



Coordinación Estatal de Asuntos Internacionales y de Apoyo a Migrantes  
Poblanos

Estado de Puebla

Estado de Actividades

Del 01 de enero al 31 de mayo de 2015

Usr: Supervisor Fecha y hora de impresión 03/06/2015 12:28:00 hrs.

	<u>2015</u>	<u>2014</u>
<b>Ingresos y otros beneficios</b>		
<i>Ingresos de gestión</i>	\$0.00	\$0.00
<i>Participaciones, aportaciones, transferencias, asignaciones, subsidios y otras ayudas</i>	\$0.00	\$0.00
<b>Participaciones y Aportaciones</b>	<b>\$306,275.68</b>	<b>\$0.00</b>
Convenios	\$306,275.68	\$0.00
<b>Transferencias, asignaciones, subsidios y otras ayudas</b>	<b>\$20,107,785.77</b>	<b>\$22,915,607.82</b>
Subsidios y subvenciones	\$20,107,785.77	\$22,915,607.82
<b>Otros Ingresos y Beneficios</b>	<b>\$0.00</b>	<b>\$7,098.06</b>
Otros Ingresos Financieros	\$0.00	\$7,098.06
<b>Total de ingresos y otros beneficios</b>	<b>\$20,414,061.45</b>	<b>\$22,922,705.88</b>
<b>Gastos y otras pérdidas</b>		
<i>Gastos de funcionamiento</i>	\$16,412,325.53	\$12,220,843.10
<b>Servicios personales</b>	\$5,892,753.09	\$6,567,449.89
<b>Materiales y suministros</b>	\$1,209,971.24	\$356,682.82
<b>Servicios generales</b>	\$9,309,601.20	\$5,296,710.39
<i>Transferencias, asignaciones, subsidios y otras ayudas</i>	\$696,923.58	\$6,047,244.47
<b>Transferencias internas y asignaciones al sector público</b>	<b>\$0.00</b>	<b>\$0.00</b>
Subsidios y subvenciones	\$0.00	\$0.00
<b>Ayudas sociales</b>	\$483,809.28	\$6,047,244.47
<i>Participaciones y aportaciones</i>	\$0.00	\$0.00
<i>Intereses, comisiones y otros gastos de la deuda pública</i>	\$0.00	\$0.00
<i>Otros gastos y pérdidas extraordinarias</i>	\$0.00	\$0.00
<b>Total de Gastos y otras Perdidas</b>	<b>\$17,109,249.11</b>	<b>\$18,268,087.57</b>
<b>Ahorro / Desahorro Neto del Ejercicio</b>	<b>\$3,304,812.34</b>	<b>\$4,654,618.31</b>

Dr. Miguel Hakim Simón  
Coordinador General

Mtra. María-Elena Páez Peral  
Directora Técnica y Administrativa

"Bajo protesta de decir verdad declaramos que los Estados Financieros y sus notas, son razonablemente correctos y son responsabilidad del emisor"

**Coordinación Estatal de Asuntos Internacionales y de Apoyo a Migrantes Poblanos**  
**Estado de Puebla**

**Estado Analítico de Ingresos Presupuestales**


Al 31 de mayo de 2015

Usr: Supervisor  
03-jun-15  
02:28 p.m.

Fuente de Ingresos	Ley de Ingresos Estimada	Ampliaciones / (Reducciones)	Ley de Ingresos Modificada	Ingresos Devengados	Ingresos Recaudados	Devengado Por Recaudar	Avance de Recaudación
<b>83 Convenios</b>	<u>\$0.00</u>	<u>\$306,275.68</u>	<u>\$306,275.68</u>	<u>\$306,275.68</u>	<u>\$306,275.68</u>	<u>\$0.00</u>	<u>100.00%</u>
Banco Mundial	\$0.00	\$306,275.68	\$306,275.68	\$306,275.68	\$306,275.68	\$0.00	100.00%
<b>93 Subsidios y subvenciones</b>	<u>\$30,591,405.00</u>	<u>\$9,451,948.92</u>	<u>\$40,043,353.92</u>	<u>\$20,107,785.77</u>	<u>\$20,107,785.77</u>	<u>\$0.00</u>	<u>43.05%</u>
Subsidio Estatal	\$30,591,405.00	\$9,327,615.15	\$39,919,020.15	\$19,983,452.00	\$19,983,452.00	\$0.00	42.83%
Subsidio Federal	\$0.00	\$124,333.77	\$124,333.77	\$124,333.77	\$124,333.77	\$0.00	100.00%
<b>Total</b>	<b>\$30,591,405.00</b>	<b>\$9,758,224.60</b>	<b>\$40,349,629.60</b>	<b>\$20,414,061.45</b>	<b>\$20,414,061.45</b>	<b>\$0.00</b>	<b>43.66%</b>



Dr. Miguel Hakim Simón  
Coordinador General



María Elena Pérez Peral  
Directora Técnica y Administrativa

"Bajo protesta de decir verdad declaramos que los Estados Financieros y sus notas, son razonablemente correctos y son responsabilidad del emisor"





## Coordinación Estatal de Asuntos Internacionales y de Apoyo a Migrantes Poblanos

### Estado de Puebla

#### Estado del Ejercicio del Presupuesto por Capítulo del Gasto al 31/mayo/2015

Objeto del gasto	Aprobado	Ampliaciones / (Reducciones)	Presupuesto Vigente	Comprometido	Presupuesto Disponible para Comprometer	Devengado	Comprometido No Devengado	Presupuesto Sin Devengar	Ejercido	Pagado	Cuentas por Pagar Deuda
<b>1000 SERVICIOS PERSONALES</b>	\$18,562,230.31	-\$581,027.93	\$17,981,202.38	\$17,981,202.38	\$0.00	\$5,892,753.09	\$12,088,449.29	\$12,088,449.29	\$5,869,645.19	\$5,869,645.19	\$23,107.90
<b>1100 REMUNERACIONES AL PERSONAL DE CARÁCTER PERMANENTE</b>	\$3,046,464.00	-\$83,265.46	\$2,963,198.54	\$2,963,198.54	\$0.00	\$1,164,684.09	\$1,798,514.45	\$1,798,514.45	\$1,164,684.09	\$1,164,684.09	\$0.00
1130 Sueldos base al personal permanente	\$3,046,464.00	-\$83,265.46	\$2,963,198.54	\$2,963,198.54	\$0.00	\$1,164,684.09	\$1,798,514.45	\$1,798,514.45	\$1,164,684.09	\$1,164,684.09	\$0.00
1132 Sueldo Base al Personal de Confianza	\$3,046,464.00	-\$83,265.46	\$2,963,198.54	\$2,963,198.54	\$0.00	\$1,164,684.09	\$1,798,514.45	\$1,798,514.45	\$1,164,684.09	\$1,164,684.09	\$0.00
<b>1200 REMUNERACION DE CARÁCTER EVENTUAL</b>	\$2,692,668.00	-\$173,086.70	\$2,519,581.30	\$2,519,581.30	\$0.00	\$920,326.07	\$1,599,255.23	\$1,599,255.23	\$920,326.07	\$920,326.07	\$0.00
1210 Honorarios asimilables a salarios	\$2,692,668.00	-\$173,086.70	\$2,519,581.30	\$2,519,581.30	\$0.00	\$920,326.07	\$1,599,255.23	\$1,599,255.23	\$920,326.07	\$920,326.07	\$0.00
1211 Honorarios asimilables a salarios	\$2,692,668.00	-\$173,086.70	\$2,519,581.30	\$2,519,581.30	\$0.00	\$920,326.07	\$1,599,255.23	\$1,599,255.23	\$920,326.07	\$920,326.07	\$0.00
<b>1300 REMUNERACIONES ADICIONALES Y ESPECIALES</b>	\$11,766,619.03	-\$193,848.58	\$11,572,770.45	\$11,572,770.45	\$0.00	\$3,524,126.49	\$8,048,643.96	\$8,048,643.96	\$3,524,126.49	\$3,524,126.49	\$0.00
1320 Primas de vacaciones, dominical y gratificación de fin de año	\$1,750,007.51	-\$11,647.82	\$1,738,359.69	\$1,738,359.69	\$0.00	\$38,234.00	\$1,700,125.69	\$1,700,125.69	\$38,234.00	\$38,234.00	\$0.00
1321 Primas de vacaciones y Dominical	\$1,04,036.80	-\$11,647.82	\$92,388.98	\$92,388.98	\$0.00	\$38,234.00	\$54,154.98	\$54,154.98	\$38,234.00	\$38,234.00	\$0.00
1322 Gratificación de fin de año	\$1,645,970.71	\$0.00	\$1,645,970.71	\$1,645,970.71	\$0.00	\$0.00	\$1,645,970.71	\$1,645,970.71	\$0.00	\$0.00	\$0.00
1340 Compensaciones	\$10,016,611.52	-\$182,200.76	\$9,834,410.76	\$9,834,410.76	\$0.00	\$3,485,892.49	\$6,348,518.27	\$6,348,518.27	\$3,485,892.49	\$3,485,892.49	\$0.00
1341 Compensaciones	\$10,016,611.52	-\$182,200.76	\$9,834,410.76	\$9,834,410.76	\$0.00	\$3,485,892.49	\$6,348,518.27	\$6,348,518.27	\$3,485,892.49	\$3,485,892.49	\$0.00
<b>1400 SEGURIDAD SOCIAL</b>	\$906,863.28	-\$124,315.78	\$782,547.50	\$782,547.50	\$0.00	\$229,086.44	\$553,461.06	\$553,461.06	\$205,978.54	\$205,978.54	\$23,107.90
1410 Aportaciones de seguridad social	\$792,080.84	-\$119,300.87	\$672,779.77	\$672,779.77	\$0.00	\$187,253.54	\$485,526.23	\$485,526.23	\$187,253.54	\$187,253.54	\$0.00
1411 Aportaciones de seguridad social	\$792,080.84	-\$119,300.87	\$672,779.77	\$672,779.77	\$0.00	\$187,253.54	\$485,526.23	\$485,526.23	\$187,253.54	\$187,253.54	\$0.00
1430 Aportaciones al sistema para el retiro	\$114,782.64	-\$5,014.91	\$109,767.73	\$109,767.73	\$0.00	\$41,832.90	\$67,934.83	\$67,934.83	\$18,725.00	\$18,725.00	\$23,107.90
1431 Aportaciones al sistema para el retiro	\$114,782.64	-\$5,014.91	\$109,767.73	\$109,767.73	\$0.00	\$41,832.90	\$67,934.83	\$67,934.83	\$18,725.00	\$18,725.00	\$23,107.90
<b>1500 OTRAS PRESTACIONES SOCIALES Y ECONÓMICAS</b>	\$149,616.00	-\$6,511.41	\$143,104.59	\$143,104.59	\$0.00	\$54,530.00	\$88,574.59	\$88,574.59	\$54,530.00	\$54,530.00	\$0.00
1540 Prestaciones contractuales	\$149,616.00	-\$6,511.41	\$143,104.59	\$143,104.59	\$0.00	\$54,530.00	\$88,574.59	\$88,574.59	\$54,530.00	\$54,530.00	\$0.00
1541 Prestaciones contractuales	\$149,616.00	-\$6,511.41	\$143,104.59	\$143,104.59	\$0.00	\$54,530.00	\$88,574.59	\$88,574.59	\$54,530.00	\$54,530.00	\$0.00
<b>2000 MATERIALES Y SUMINISTROS</b>	\$1,075,599.97	\$873,475.45	\$1,949,075.42	\$1,209,971.24	\$738,104.18	\$1,209,971.24	\$0.00	\$738,104.18	\$1,202,251.44	\$1,202,251.44	\$7,719.80
<b>2100 MATERIALES DE ADMINISTRACIÓN, EMISIÓN DE DOCUMENTOS Y ARTÍCULOS OFICIALES</b>	\$632,000.05	\$54,702.82	\$686,702.87	\$188,182.69	\$498,520.18	\$188,182.69	\$0.00	\$498,520.18	\$180,462.89	\$180,462.89	\$7,719.80
2110 Materiales, útiles y equipos menores de oficina	\$240,000.00	-\$8,152.74	\$181,847.26	\$36,738.91	\$145,108.35	\$36,738.91	\$0.00	\$145,108.35	\$36,738.91	\$36,738.91	\$0.00
2111 Materiales, útiles y equipos menores de oficina	\$240,000.00	-\$8,152.74	\$181,847.26	\$36,738.91	\$145,108.35	\$36,738.91	\$0.00	\$145,108.35	\$36,738.91	\$36,738.91	\$0.00
2140 Materiales, útiles y equipos menores de tecnologías de la información y comunicaciones	\$300,000.00	\$65,006.44	\$365,006.44	\$65,290.65	\$299,715.79	\$65,290.65	\$0.00	\$299,715.79	\$57,570.85	\$57,570.85	\$7,719.80
2141 Materiales, útiles y equipos menores de tecnologías de la información y comunicaciones	\$300,000.00	\$65,006.44	\$365,006.44	\$65,290.65	\$299,715.79	\$65,290.65	\$0.00	\$299,715.79	\$57,570.85	\$57,570.85	\$7,719.80

# Coordinación Estatal de Asuntos Internacionales y de Apoyo a Migrantes Poblanos

## Estado de Puebla

### Estado del Ejercicio del Presupuesto por Capítulo del Gasto al 31/mayo/2015

Usr: Supervisor  
Fecha y hora de impresión: 03/06/2015 02:29:00 p.m.



Coordinación Estatal de Asuntos Internacionales y de Apoyo a Migrantes Poblanos

Objeto del gasto	Aprobado	Ampliaciones / (Reducciones)	Presupuesto Vigente	Comprometido	Presupuesto Disponible para Comprometer	Devengado	Comprometido No Devengado	Presupuesto Sin Devengar	Ejercido	Pagado	Cuentas por Pagar Deuda
2150 Material impreso e información digital	\$50,000.05	\$49,270.40	\$99,270.45	\$70,080.41	\$29,190.04	\$70,080.41	\$0.00	\$29,190.04	\$70,080.41	\$70,080.41	\$0.00
2151 Material impreso e información digital	\$50,000.05	\$49,270.40	\$99,270.45	\$70,080.41	\$29,190.04	\$70,080.41	\$0.00	\$29,190.04	\$70,080.41	\$70,080.41	\$0.00
2160 Material de limpieza	\$30,000.00	\$3,578.72	\$33,578.72	\$16,072.72	\$17,506.00	\$16,072.72	\$0.00	\$17,506.00	\$16,072.72	\$16,072.72	\$0.00
2161 Material de limpieza	\$30,000.00	\$3,578.72	\$33,578.72	\$16,072.72	\$17,506.00	\$16,072.72	\$0.00	\$17,506.00	\$16,072.72	\$16,072.72	\$0.00
2170 Materiales y útiles de enseñanza	\$12,000.00	-\$5,000.00	\$7,000.00	\$0.00	\$7,000.00	\$0.00	\$0.00	\$7,000.00	\$0.00	\$0.00	\$0.00
2171 Materiales y útiles de enseñanza	\$12,000.00	-\$5,000.00	\$7,000.00	\$0.00	\$7,000.00	\$0.00	\$0.00	\$7,000.00	\$0.00	\$0.00	\$0.00
<b>2200 ALIMENTOS Y UTENSILIOS</b>	\$43,999.92	-\$4,068.86	\$39,931.06	\$14,210.92	\$25,720.14	\$14,210.92	\$0.00	\$25,720.14	\$14,210.92	\$14,210.92	\$0.00
2210 Productos alimenticios para personas	\$36,000.00	-\$798.68	\$35,201.32	\$14,171.12	\$21,030.20	\$14,171.12	\$0.00	\$21,030.20	\$14,171.12	\$14,171.12	\$0.00
2211 Productos alimenticios para personas	\$36,000.00	-\$798.68	\$35,201.32	\$14,171.12	\$21,030.20	\$14,171.12	\$0.00	\$21,030.20	\$14,171.12	\$14,171.12	\$0.00
2230 Utensilios para el servicio de alimentación	\$7,999.92	-\$3,270.18	\$4,729.74	\$39.80	\$4,689.94	\$39.80	\$0.00	\$4,689.94	\$39.80	\$39.80	\$0.00
2231 Utensilios para el servicio de alimentación	\$7,999.92	-\$3,270.18	\$4,729.74	\$39.80	\$4,689.94	\$39.80	\$0.00	\$4,689.94	\$39.80	\$39.80	\$0.00
<b>2300 MATERIAS PRIMAS Y MATERIALES DE PRODUCCIÓN Y COMERCIALIZACIÓN</b>	\$0.00	\$18,723.00	\$18,723.00	\$18,723.00	\$0.00	\$18,723.00	\$0.00	\$0.00	\$18,723.00	\$18,723.00	\$0.00
2380 Mercancías adquiridas para su comercialización	\$0.00	\$18,723.00	\$18,723.00	\$18,723.00	\$0.00	\$18,723.00	\$0.00	\$0.00	\$18,723.00	\$18,723.00	\$0.00
2381 Mercancías adquiridas para su comercialización	\$0.00	\$18,723.00	\$18,723.00	\$18,723.00	\$0.00	\$18,723.00	\$0.00	\$0.00	\$18,723.00	\$18,723.00	\$0.00
<b>2400 MATERIALES Y ARTÍCULOS DE CONSTRUCCIÓN Y DE REPARACIÓN</b>	\$12,000.00	\$722,317.18	\$734,317.18	\$727,311.58	\$7,005.60	\$727,311.58	\$0.00	\$7,005.60	\$727,311.58	\$727,311.58	\$0.00
2411 Productos minerales no metálicos	\$0.00	\$481,163.78	\$481,163.78	\$481,163.78	\$0.00	\$481,163.78	\$0.00	\$0.00	\$481,163.78	\$481,163.78	\$0.00
2411 Productos minerales no metálicos	\$0.00	\$481,163.78	\$481,163.78	\$481,163.78	\$0.00	\$481,163.78	\$0.00	\$0.00	\$481,163.78	\$481,163.78	\$0.00
2460 Material eléctrico y electrónico	\$6,000.00	\$80,155.49	\$86,155.49	\$82,649.89	\$3,505.60	\$82,649.89	\$0.00	\$3,505.60	\$82,649.89	\$82,649.89	\$0.00
2461 Material eléctrico y electrónico	\$6,000.00	\$80,155.49	\$86,155.49	\$82,649.89	\$3,505.60	\$82,649.89	\$0.00	\$3,505.60	\$82,649.89	\$82,649.89	\$0.00
2480 Materiales complementarios	\$6,000.00	\$160,997.91	\$166,997.91	\$163,497.91	\$3,500.00	\$163,497.91	\$0.00	\$3,500.00	\$163,497.91	\$163,497.91	\$0.00
2481 Materiales complementarios	\$6,000.00	\$160,997.91	\$166,997.91	\$163,497.91	\$3,500.00	\$163,497.91	\$0.00	\$3,500.00	\$163,497.91	\$163,497.91	\$0.00
<b>2600 PRODUCTOS QUÍMICOS, FARMACÉUTICOS Y DE LABORATORIO</b>	\$6,000.00	-\$2,500.00	\$3,500.00	\$0.00	\$3,500.00	\$0.00	\$0.00	\$3,500.00	\$0.00	\$0.00	\$0.00
2650 Medicinas y productos farmacéuticos	\$6,000.00	-\$2,500.00	\$3,500.00	\$0.00	\$3,500.00	\$0.00	\$0.00	\$3,500.00	\$0.00	\$0.00	\$0.00
2651 Medicinas y productos farmacéuticos	\$6,000.00	-\$2,500.00	\$3,500.00	\$0.00	\$3,500.00	\$0.00	\$0.00	\$3,500.00	\$0.00	\$0.00	\$0.00
<b>2600 COMBUSTIBLES, LUBRICANTES Y ADITIVOS</b>	\$246,000.00	\$27,281.17	\$273,281.17	\$149,681.17	\$123,600.00	\$149,681.17	\$0.00	\$123,600.00	\$149,681.17	\$149,681.17	\$0.00
2610 Combustibles, lubricantes y aditivos	\$246,000.00	\$27,281.17	\$273,281.17	\$149,681.17	\$123,600.00	\$149,681.17	\$0.00	\$123,600.00	\$149,681.17	\$149,681.17	\$0.00
2611 Combustibles	\$240,000.00	\$25,000.00	\$265,000.00	\$145,000.00	\$120,000.00	\$145,000.00	\$0.00	\$120,000.00	\$145,000.00	\$145,000.00	\$0.00



**PUEBLA**  
Coordinación Estatal de  
Asuntos Internacionales y de  
Apoyo a Migrantes Poblanos

## Coordinación Estatal de Asuntos Internacionales y de Apoyo a Migrantes Poblanos Estado de Puebla

Estado del Ejercicio del Presupuesto por Capítulo del Gasto al 31/mayo/2015

Objeto del gasto	Aprobado	Ampliaciones / (Reducciones)	Presupuesto Vigente	Comprometido	Presupuesto Disponible para Comprometer	Devengado	Comprometido No Devengado	Presupuesto Sin Devengar	Ejercido	Pagado	Cuentas por Pagar Deuda
2612 Lubricantes y Aditivos	\$6,000.00	\$2,281.17	\$8,281.17	\$4,681.17	\$3,600.00	\$4,681.17	\$0.00	\$3,600.00	\$4,681.17	\$4,681.17	\$0.00
<b>2700 VESTUARIO, BLANCOS, PRENDAS DE PROTECCIÓN Y ARTÍCULOS DEPORTIVOS</b>	\$12,000.00	\$60,898.20	\$72,898.20	\$65,098.20	\$7,800.00	\$65,098.20	\$0.00	\$7,800.00	\$65,098.20	\$65,098.20	\$0.00
2710 Vestuario y uniformes	\$12,000.00	-\$3,086.40	\$8,913.60	\$1,113.60	\$7,800.00	\$1,113.60	\$0.00	\$7,800.00	\$1,113.60	\$1,113.60	\$0.00
2711 Vestuario y uniformes	\$12,000.00	-\$3,086.40	\$8,913.60	\$1,113.60	\$7,800.00	\$1,113.60	\$0.00	\$7,800.00	\$1,113.60	\$1,113.60	\$0.00
2740 Productos Textiles	\$0.00	\$61,606.60	\$61,606.60	\$61,606.60	\$0.00	\$61,606.60	\$0.00	\$0.00	\$61,606.60	\$61,606.60	\$0.00
2741 Productos Textiles	\$0.00	\$61,606.60	\$61,606.60	\$61,606.60	\$0.00	\$61,606.60	\$0.00	\$0.00	\$61,606.60	\$61,606.60	\$0.00
2750 Blancos y otros productos textiles, excepto prendas de vestir	\$0.00	\$2,378.00	\$2,378.00	\$2,378.00	\$0.00	\$2,378.00	\$0.00	\$0.00	\$2,378.00	\$2,378.00	\$0.00
2751 Blancos y otros productos textiles, excepto prendas de vestir	\$0.00	\$2,378.00	\$2,378.00	\$2,378.00	\$0.00	\$2,378.00	\$0.00	\$0.00	\$2,378.00	\$2,378.00	\$0.00
<b>2900 HERRAMIENTAS, REFACCIONES Y ACCESORIOS MENORES</b>	\$123,600.00	-\$3,878.06	\$119,721.94	\$46,763.68	\$72,958.26	\$46,763.68	\$0.00	\$72,958.26	\$46,763.68	\$46,763.68	\$0.00
2910 Herramientas menores	\$9,600.00	-\$3,987.67	\$5,612.33	\$0.00	\$5,612.33	\$0.00	\$0.00	\$5,612.33	\$0.00	\$0.00	\$0.00
2911 Herramientas menores	\$9,600.00	-\$3,987.67	\$5,612.33	\$0.00	\$5,612.33	\$0.00	\$0.00	\$5,612.33	\$0.00	\$0.00	\$0.00
2920 Refacciones y accesorios menores de edificios	\$12,000.00	-\$4,094.00	\$7,906.00	\$870.00	\$7,036.00	\$870.00	\$0.00	\$7,036.00	\$870.00	\$870.00	\$0.00
2921 Refacciones y accesorios menores de edificios	\$12,000.00	-\$4,094.00	\$7,906.00	\$870.00	\$7,036.00	\$870.00	\$0.00	\$7,036.00	\$870.00	\$870.00	\$0.00
2930 Refacciones y accesorios menores de mobiliario y equipo de administración, educacional y recreativo	\$6,000.00	-\$2,102.00	\$3,898.00	\$388.00	\$3,500.00	\$388.00	\$0.00	\$3,500.00	\$388.00	\$388.00	\$0.00
2931 Refacciones y accesorios menores de mobiliario y equipo de administración, educacional y recreativo	\$6,000.00	-\$2,102.00	\$3,898.00	\$388.00	\$3,500.00	\$388.00	\$0.00	\$3,500.00	\$388.00	\$388.00	\$0.00
2940 Refacciones y accesorios menores de equipo de cómputo y tecnologías de la información	\$6,000.00	-\$1,766.01	\$4,233.99	\$733.99	\$3,500.00	\$733.99	\$0.00	\$3,500.00	\$733.99	\$733.99	\$0.00
2941 Refacciones y accesorios menores de equipo de cómputo y tecnologías de la información	\$6,000.00	-\$1,766.01	\$4,233.99	\$733.99	\$3,500.00	\$733.99	\$0.00	\$3,500.00	\$733.99	\$733.99	\$0.00
2960 Refacciones y accesorios menores de equipo de transporte	\$72,000.00	\$8,516.95	\$80,516.95	\$37,711.10	\$42,805.85	\$37,711.10	\$0.00	\$42,805.85	\$37,711.10	\$37,711.10	\$0.00
2961 Refacciones y accesorios menores de equipo de transporte	\$72,000.00	\$8,516.95	\$80,516.95	\$37,711.10	\$42,805.85	\$37,711.10	\$0.00	\$42,805.85	\$37,711.10	\$37,711.10	\$0.00
2990 Refacciones y accesorios menores otros bienes muebles	\$18,000.00	-\$445.33	\$17,554.67	\$7,050.59	\$10,504.08	\$7,050.59	\$0.00	\$10,504.08	\$7,050.59	\$7,050.59	\$0.00
2991 Refacciones y accesorios menores otros bienes muebles	\$18,000.00	-\$445.33	\$17,554.67	\$7,050.59	\$10,504.08	\$7,050.59	\$0.00	\$10,504.08	\$7,050.59	\$7,050.59	\$0.00
<b>3000 SERVICIOS GENERALES</b>	\$10,480,925.12	\$7,614,504.62	\$18,095,429.74	\$9,309,601.20	\$8,785,828.54	\$9,309,601.20	\$0.00	\$8,785,828.54	\$9,281,698.20	\$9,281,698.20	\$27,903.00
<b>3100 SERVICIOS BÁSICOS</b>	\$767,999.97	-\$106,635.81	\$661,364.16	\$242,047.46	\$419,316.70	\$242,047.46	\$0.00	\$419,316.70	\$242,047.46	\$242,047.46	\$0.00
3110 Energía eléctrica	\$180,000.14	-\$24,186.31	\$155,813.83	\$57,578.75	\$98,235.08	\$57,578.75	\$0.00	\$98,235.08	\$57,578.75	\$57,578.75	\$0.00
3111 Energía eléctrica	\$180,000.14	-\$24,186.31	\$155,813.83	\$57,578.75	\$98,235.08	\$57,578.75	\$0.00	\$98,235.08	\$57,578.75	\$57,578.75	\$0.00
3120 Gas	\$83,999.74	\$11,449.82	\$95,449.56	\$44,678.67	\$50,770.89	\$44,678.67	\$0.00	\$50,770.89	\$44,678.67	\$44,678.67	\$0.00
3121 Gas	\$83,999.74	\$11,449.82	\$95,449.56	\$44,678.67	\$50,770.89	\$44,678.67	\$0.00	\$50,770.89	\$44,678.67	\$44,678.67	\$0.00

# Coordinación Estatal de Asuntos Internacionales y de Apoyo a Migrantes Poblanos

## Estado de Puebla

### Estado del Ejercicio del Presupuesto por Capítulo del Gasto al 31/mayo/2015



**PUEBLA**  
Coordinación Estatal de  
Asuntos Internacionales y de  
Apoyo a Migrantes Poblanos

Ur: Supervisor  
Fecha y hora de  
impresión  
03/06/2015  
02:28:00 p.m.

Objeto del gasto	Aprobado	Ampliaciones / (Reducciones)	Presupuesto Vigente	Comprometido	Presupuesto Disponible para Comprometer	Devengado	Comprometido No Devengado	Presupuesto Sin Devengar	Ejercido	Pagado	Cuentas por Pagar Deuda
3130 Agua	\$12,000.01	\$1,686.49	\$13,686.50	\$11,759.11	\$1,927.39	\$11,759.11	\$0.00	\$1,927.39	\$11,759.11	\$11,759.11	\$0.00
3131 Agua	\$12,000.01	\$1,686.49	\$13,686.50	\$11,759.11	\$1,927.39	\$11,759.11	\$0.00	\$1,927.39	\$11,759.11	\$11,759.11	\$0.00
3140 Telefonía tradicional	\$324,000.05	-\$65,151.70	\$258,848.35	\$82,248.43	\$176,599.92	\$82,248.43	\$0.00	\$176,599.92	\$82,248.43	\$82,248.43	\$0.00
3141 Telefonía tradicional	\$324,000.05	-\$65,151.70	\$258,848.35	\$82,248.43	\$176,599.92	\$82,248.43	\$0.00	\$176,599.92	\$82,248.43	\$82,248.43	\$0.00
3150 Telefonía celular	\$24,000.02	-\$3,560.00	\$20,440.02	\$7,344.00	\$13,096.02	\$7,344.00	\$0.00	\$13,096.02	\$7,344.00	\$7,344.00	\$0.00
3151 Telefonía celular	\$24,000.02	-\$3,560.00	\$20,440.02	\$7,344.00	\$13,096.02	\$7,344.00	\$0.00	\$13,096.02	\$7,344.00	\$7,344.00	\$0.00
3170 Servicios de acceso de Internet, redes y procesamiento de información	\$29,999.97	\$1,582.70	\$31,582.67	\$15,139.03	\$16,443.64	\$15,139.03	\$0.00	\$16,443.64	\$15,139.03	\$15,139.03	\$0.00
3171 Servicios de acceso de Internet, redes y procesamiento de información	\$29,999.97	\$1,582.70	\$31,582.67	\$15,139.03	\$16,443.64	\$15,139.03	\$0.00	\$16,443.64	\$15,139.03	\$15,139.03	\$0.00
3180 Servicios postales y telegráficos	\$114,000.04	-\$28,456.81	\$85,543.23	\$23,299.47	\$62,243.76	\$23,299.47	\$0.00	\$62,243.76	\$23,299.47	\$23,299.47	\$0.00
3181 Servicios postales y telegráficos	\$114,000.04	-\$28,456.81	\$85,543.23	\$23,299.47	\$62,243.76	\$23,299.47	\$0.00	\$62,243.76	\$23,299.47	\$23,299.47	\$0.00
<b>3200 SERVICIOS DE ARRENDAMIENTO</b>	\$528,000.00	\$194,859.42	\$722,859.42	\$422,438.10	\$300,421.32	\$422,438.10	\$0.00	\$300,421.32	\$422,438.10	\$422,438.10	\$0.00
3220 Arrendamiento de edificios	\$467,999.95	-\$22,804.15	\$445,195.80	\$189,896.95	\$255,298.85	\$189,896.95	\$0.00	\$255,298.85	\$189,896.95	\$189,896.95	\$0.00
3221 Arrendamiento de edificios	\$467,999.95	-\$22,804.15	\$445,195.80	\$189,896.95	\$255,298.85	\$189,896.95	\$0.00	\$255,298.85	\$189,896.95	\$189,896.95	\$0.00
3250 Arrendamiento de equipo de transporte	\$48,000.04	\$46,836.72	\$94,836.76	\$56,341.57	\$38,495.19	\$56,341.57	\$0.00	\$38,495.19	\$56,341.57	\$56,341.57	\$0.00
3251 Arrendamiento de equipo de transporte	\$48,000.04	\$46,836.72	\$94,836.76	\$56,341.57	\$38,495.19	\$56,341.57	\$0.00	\$38,495.19	\$56,341.57	\$56,341.57	\$0.00
3260 Arrendamiento de maquinaria, otros equipos y herramientas	\$0.00	\$157,462.37	\$157,462.37	\$157,462.37	\$0.00	\$157,462.37	\$0.00	\$0.00	\$157,462.37	\$157,462.37	\$0.00
3261 Arrendamiento de maquinaria, otros equipos y herramientas	\$0.00	\$157,462.37	\$157,462.37	\$157,462.37	\$0.00	\$157,462.37	\$0.00	\$0.00	\$157,462.37	\$157,462.37	\$0.00
3270 Arrendamiento de activos intangibles	\$12,000.01	-\$4,312.49	\$7,687.52	\$1,060.24	\$6,627.28	\$1,060.24	\$0.00	\$6,627.28	\$1,060.24	\$1,060.24	\$0.00
3271 Arrendamiento de activos intangibles	\$12,000.01	-\$4,312.49	\$7,687.52	\$1,060.24	\$6,627.28	\$1,060.24	\$0.00	\$6,627.28	\$1,060.24	\$1,060.24	\$0.00
3290 Otros Arrendamientos	\$0.00	\$17,676.97	\$17,676.97	\$17,676.97	\$0.00	\$17,676.97	\$0.00	\$0.00	\$17,676.97	\$17,676.97	\$0.00
3291 Otros Arrendamientos	\$0.00	\$17,676.97	\$17,676.97	\$17,676.97	\$0.00	\$17,676.97	\$0.00	\$0.00	\$17,676.97	\$17,676.97	\$0.00
<b>3300 SERVICIOS PROFESIONALES, CIENTÍFICOS, TÉCNICOS Y OTROS SERVICIOS</b>	\$5,848,249.98	\$3,373,679.68	\$9,221,929.66	\$3,445,780.45	\$5,776,149.21	\$3,445,780.45	\$0.00	\$5,776,149.21	\$3,445,780.45	\$3,445,780.45	\$0.00
3310 Servicios legales, de contabilidad, auditoría y relacionados	\$510,000.04	\$1,668,396.15	\$2,178,396.19	\$607,972.74	\$1,570,423.45	\$607,972.74	\$0.00	\$1,570,423.45	\$607,972.74	\$607,972.74	\$0.00
3311 Servicios legales, de contabilidad, auditoría y relacionados	\$510,000.04	\$1,668,396.15	\$2,178,396.19	\$607,972.74	\$1,570,423.45	\$607,972.74	\$0.00	\$1,570,423.45	\$607,972.74	\$607,972.74	\$0.00
3340 Servicios de capacitación	\$119,999.99	-\$48,545.45	\$71,454.54	\$6,000.00	\$65,454.54	\$6,000.00	\$0.00	\$65,454.54	\$6,000.00	\$6,000.00	\$0.00
3341 Servicios de capacitación	\$119,999.99	-\$48,545.45	\$71,454.54	\$6,000.00	\$65,454.54	\$6,000.00	\$0.00	\$65,454.54	\$6,000.00	\$6,000.00	\$0.00
3360 Servicios de apoyo administrativo, fotocopiado e impresión	\$239,999.98	\$24,644.64	\$264,644.62	\$132,788.10	\$131,856.52	\$132,788.10	\$0.00	\$131,856.52	\$132,788.10	\$132,788.10	\$0.00



## Coordinación Estatal de Asuntos Internacionales y de Apoyo a Migrantes Poblanos Estado de Puebla

### Estado del Ejercicio del Presupuesto por Capítulo del Gasto al 31/mayo/2015

	Objeto del gasto	Aprobado	Ampliaciones / (Reducciones)	Presupuesto Vigente	Comprometido	Presupuesto Disponible para Comprometer	Devengado	Comprometido No Devengado	Presupuesto Sin Devengar	Ejercido	Pagado	Cuentas por Pagar Deuda
3361	Servicios de apoyo administrativo, fotocopiado e impresión	\$239,999.98	\$24,644.64	\$264,644.62	\$132,788.10	\$131,856.52	\$132,788.10	\$0.00	\$131,856.52	\$132,788.10	\$132,788.10	\$0.00
3380	Servicios de vigilancia	\$359,999.97	-\$160,824.49	\$199,175.48	\$2,788.94	\$196,386.54	\$2,788.94	\$0.00	\$196,386.54	\$2,788.94	\$2,788.94	\$0.00
3381	Servicios de vigilancia	\$359,999.97	-\$160,824.49	\$199,175.48	\$2,788.94	\$196,386.54	\$2,788.94	\$0.00	\$196,386.54	\$2,788.94	\$2,788.94	\$0.00
3390	Servicios profesionales, científicos y técnicos integrales	\$4,618,250.00	\$1,890,008.83	\$6,508,258.83	\$2,696,230.67	\$3,812,028.16	\$2,696,230.67	\$0.00	\$3,812,028.16	\$2,696,230.67	\$2,696,230.67	\$0.00
3391	Servicios profesionales, científicos y técnicos integrales	\$4,618,250.00	\$1,890,008.83	\$6,508,258.83	\$2,696,230.67	\$3,812,028.16	\$2,696,230.67	\$0.00	\$3,812,028.16	\$2,696,230.67	\$2,696,230.67	\$0.00
<b>3400</b>	<b>SERVICIOS FINANCIEROS, BANCARIOS Y COMERCIALES</b>											
3410	Servicios financieros y bancarios	\$36,000.03	-\$10,508.41	\$25,491.62	\$3,014.38	\$22,477.24	\$3,014.38	\$0.00	\$22,477.24	\$3,014.38	\$3,014.38	\$0.00
3411	Servicios financieros y bancarios	\$36,000.03	-\$10,508.41	\$25,491.62	\$3,014.38	\$22,477.24	\$3,014.38	\$0.00	\$22,477.24	\$3,014.38	\$3,014.38	\$0.00
3440	Seguros de responsabilidad patrimonial y fianzas	\$39,999.96	\$10,093.49	\$50,093.45	\$28,238.93	\$21,854.52	\$28,238.93	\$0.00	\$21,854.52	\$28,238.93	\$28,238.93	\$0.00
3441	Seguros de responsabilidad patrimonial y fianzas	\$39,999.96	\$10,093.49	\$50,093.45	\$28,238.93	\$21,854.52	\$28,238.93	\$0.00	\$21,854.52	\$28,238.93	\$28,238.93	\$0.00
3450	Seguro de bienes patrimoniales	\$249,999.97	-\$95,413.64	\$154,586.33	\$0.00	\$154,586.33	\$0.00	\$0.00	\$154,586.33	\$0.00	\$0.00	\$0.00
3451	Seguro de bienes patrimoniales	\$249,999.97	-\$95,413.64	\$154,586.33	\$0.00	\$154,586.33	\$0.00	\$0.00	\$154,586.33	\$0.00	\$0.00	\$0.00
3460	Almacenaje, envase y empaque	\$15,000.04	-\$6,118.28	\$8,881.76	\$686.28	\$8,195.48	\$686.28	\$0.00	\$8,195.48	\$686.28	\$686.28	\$0.00
3461	Almacenaje, envase y empaque	\$15,000.04	-\$6,118.28	\$8,881.76	\$686.28	\$8,195.48	\$686.28	\$0.00	\$8,195.48	\$686.28	\$686.28	\$0.00
3470	Fletes y maniobras	\$35,000.02	\$286,517.72	\$301,517.74	\$282,393.39	\$19,124.35	\$282,393.39	\$0.00	\$19,124.35	\$282,393.39	\$282,393.39	\$0.00
3471	Fletes y maniobras	\$35,000.02	\$286,517.72	\$301,517.74	\$282,393.39	\$19,124.35	\$282,393.39	\$0.00	\$19,124.35	\$282,393.39	\$282,393.39	\$0.00
3480	Comisiones por ventas	\$5,999.96	\$704.02	\$6,703.98	\$3,393.78	\$3,310.20	\$3,393.78	\$0.00	\$3,310.20	\$3,393.78	\$3,393.78	\$0.00
3481	Comisiones por ventas	\$5,999.96	\$704.02	\$6,703.98	\$3,393.78	\$3,310.20	\$3,393.78	\$0.00	\$3,310.20	\$3,393.78	\$3,393.78	\$0.00
<b>3500</b>	<b>SERVICIOS DE INSTALACIÓN, REPARACIÓN, MANTENIMIENTO Y CONSERVACIÓN</b>											
3510	Conservación y mantenimiento menor de inmuebles	\$800,000.18	\$1,982,296.35	\$2,782,296.53	\$2,344,426.35	\$437,870.18	\$2,344,426.35	\$0.00	\$437,870.18	\$2,344,426.35	\$2,344,426.35	\$0.00
3511	Conservación y mantenimiento menor de inmuebles	\$300,000.03	\$2,036,869.21	\$2,336,869.24	\$2,172,737.40	\$164,131.84	\$2,172,737.40	\$0.00	\$164,131.84	\$2,172,737.40	\$2,172,737.40	\$0.00
3520	Instalación, reparación y mantenimiento de mobiliario y equipo de administración, educacional y recreativo	\$18,000.06	-\$6,385.53	\$11,614.53	\$1,773.58	\$9,840.95	\$1,773.58	\$0.00	\$9,840.95	\$1,773.58	\$1,773.58	\$0.00
3521	Instalación, reparación y mantenimiento de mobiliario y equipo de administración, educacional y recreativo	\$18,000.06	-\$6,385.53	\$11,614.53	\$1,773.58	\$9,840.95	\$1,773.58	\$0.00	\$9,840.95	\$1,773.58	\$1,773.58	\$0.00
3530	Instalación, reparación y mantenimiento de equipo de cómputo y tecnologías de la información	\$100,000.01	-\$19,909.33	\$80,090.68	\$25,467.46	\$54,623.22	\$25,467.46	\$0.00	\$54,623.22	\$25,467.46	\$25,467.46	\$0.00
3531	Instalación, reparación y mantenimiento de equipo de cómputo y tecnologías de la información	\$100,000.01	-\$19,909.33	\$80,090.68	\$25,467.46	\$54,623.22	\$25,467.46	\$0.00	\$54,623.22	\$25,467.46	\$25,467.46	\$0.00
3550	Reparación y mantenimiento de equipo de transporte	\$70,000.04	-\$7,928.00	\$62,072.04	\$23,042.44	\$39,029.60	\$23,042.44	\$0.00	\$39,029.60	\$23,042.44	\$23,042.44	\$0.00
3551	Reparación y mantenimiento de equipo de transporte	\$70,000.04	-\$7,928.00	\$62,072.04	\$23,042.44	\$39,029.60	\$23,042.44	\$0.00	\$39,029.60	\$23,042.44	\$23,042.44	\$0.00

# Coordinación Estatal de Asuntos Internacionales y de Apoyo a Migrantes Poblanos

## Estado de Puebla

### Estado del Ejercicio del Presupuesto por Capítulo del Gasto al 31/mayo/2015



Usr: Supervisor  
Fecha y hora de impresión: 03/06/2015 02:29:00 p.m.

Objeto del gasto	Aprobado	Ampliaciones / (Reducciones)	Presupuesto Vigente	Comprometido	Presupuesto Disponible para Comprometer	Devengado	Comprometido No Devengado	Presupuesto Sin Devengar	Ejercido	Pagado	Cuentas por Pagar Deuda
3580 Servicios de limpieza y manejo de desechos	\$300,000.03	-\$14,900.00	\$285,100.03	\$121,405.47	\$163,694.56	\$121,405.47	\$0.00	\$163,694.56	\$121,405.47	\$121,405.47	\$0.00
3581 Servicios de limpieza y manejo de desechos	\$300,000.03	-\$14,900.00	\$285,100.03	\$121,405.47	\$163,694.56	\$121,405.47	\$0.00	\$163,694.56	\$121,405.47	\$121,405.47	\$0.00
3590 Servicios de jardinería y fumigación	\$12,000.01	-\$5,450.00	\$6,550.01	\$0.00	\$6,550.01	\$0.00	\$0.00	\$6,550.01	\$0.00	\$0.00	\$0.00
3591 Servicios de jardinería y fumigación	\$12,000.01	-\$5,450.00	\$6,550.01	\$0.00	\$6,550.01	\$0.00	\$0.00	\$6,550.01	\$0.00	\$0.00	\$0.00
<b>3700 SERVICIOS DE TRASLADO Y VIÁTICOS</b>	\$915,000.02	-\$62,160.54	\$852,839.48	\$324,266.82	\$528,572.66	\$324,266.82	\$0.00	\$528,572.66	\$324,266.82	\$324,266.82	\$0.00
3710 Pasajes aéreos	\$229,999.99	-\$27,770.99	\$202,229.00	\$76,242.00	\$125,987.00	\$76,242.00	\$0.00	\$125,987.00	\$76,242.00	\$76,242.00	\$0.00
3711 Pasajes Aéreos Nacionales	\$29,999.97	-\$7,565.35	\$22,434.62	\$6,071.00	\$16,363.62	\$6,071.00	\$0.00	\$16,363.62	\$6,071.00	\$6,071.00	\$0.00
3712 Pasajes Aéreos Internacionales	\$200,000.02	-\$20,205.64	\$179,794.38	\$70,171.00	\$109,623.38	\$70,171.00	\$0.00	\$109,623.38	\$70,171.00	\$70,171.00	\$0.00
3720 Pasajes terrestres	\$64,999.99	\$592.54	\$65,592.53	\$26,605.04	\$38,987.49	\$26,605.04	\$0.00	\$38,987.49	\$26,605.04	\$26,605.04	\$0.00
3721 Pasajes terrestres Nacionales	\$25,000.03	-\$4,339.71	\$20,660.32	\$3,577.00	\$17,083.32	\$3,577.00	\$0.00	\$17,083.32	\$3,577.00	\$3,577.00	\$0.00
3722 Pasajes terrestres Internacionales	\$39,999.96	\$4,932.25	\$44,932.21	\$23,028.04	\$21,904.17	\$23,028.04	\$0.00	\$21,904.17	\$23,028.04	\$23,028.04	\$0.00
3750 Viáticos en el país	\$200,000.02	-\$26,099.09	\$173,900.93	\$50,146.52	\$123,754.41	\$50,146.52	\$0.00	\$123,754.41	\$50,146.52	\$50,146.52	\$0.00
3751 Viáticos en el país	\$200,000.02	-\$26,099.09	\$173,900.93	\$50,146.52	\$123,754.41	\$50,146.52	\$0.00	\$123,754.41	\$50,146.52	\$50,146.52	\$0.00
3760 Viáticos en el extranjero	\$400,000.04	-\$1,923.00	\$398,077.04	\$169,155.96	\$228,921.08	\$169,155.96	\$0.00	\$228,921.08	\$169,155.96	\$169,155.96	\$0.00
3761 Viáticos en el extranjero	\$400,000.04	-\$1,923.00	\$398,077.04	\$169,155.96	\$228,921.08	\$169,155.96	\$0.00	\$228,921.08	\$169,155.96	\$169,155.96	\$0.00
3790 Otros servicios de traslado y hospedaje	\$19,999.98	-\$6,960.00	\$13,039.98	\$2,117.30	\$10,922.68	\$2,117.30	\$0.00	\$10,922.68	\$2,117.30	\$2,117.30	\$0.00
3791 Otros servicios de traslado y hospedaje	\$19,999.98	-\$6,960.00	\$13,039.98	\$2,117.30	\$10,922.68	\$2,117.30	\$0.00	\$10,922.68	\$2,117.30	\$2,117.30	\$0.00
<b>3800 SERVICIOS OFICIALES</b>	\$479,999.96	\$1,383,662.54	\$1,863,662.50	\$1,601,810.93	\$261,851.57	\$1,601,810.93	\$0.00	\$261,851.57	\$1,601,810.93	\$1,601,810.93	\$0.00
3810 Gastos de ceremonial	\$119,999.99	-\$53,269.45	\$66,730.54	\$1,276.00	\$65,454.54	\$1,276.00	\$0.00	\$65,454.54	\$1,276.00	\$1,276.00	\$0.00
3811 Gastos de ceremonial	\$119,999.99	-\$53,269.45	\$66,730.54	\$1,276.00	\$65,454.54	\$1,276.00	\$0.00	\$65,454.54	\$1,276.00	\$1,276.00	\$0.00
3840 Congresos y convenciones	\$119,999.99	\$1,445,455.00	\$1,565,454.99	\$1,500,000.00	\$65,454.99	\$1,500,000.00	\$0.00	\$65,454.99	\$1,500,000.00	\$1,500,000.00	\$0.00
3841 Congresos y convenciones	\$119,999.99	\$1,445,455.00	\$1,565,454.99	\$1,500,000.00	\$65,454.99	\$1,500,000.00	\$0.00	\$65,454.99	\$1,500,000.00	\$1,500,000.00	\$0.00
3850 Gastos de representación	\$239,999.98	-\$8,523.01	\$231,476.97	\$100,534.93	\$130,942.04	\$100,534.93	\$0.00	\$130,942.04	\$100,534.93	\$100,534.93	\$0.00
3851 Gastos de representación	\$239,999.98	-\$8,523.01	\$231,476.97	\$100,534.93	\$130,942.04	\$100,534.93	\$0.00	\$130,942.04	\$100,534.93	\$100,534.93	\$0.00
<b>3900 OTROS SERVICIOS GENERALES</b>	\$759,675.03	\$683,528.08	\$1,443,203.11	\$611,104.33	\$832,098.78	\$611,104.33	\$0.00	\$832,098.78	\$583,201.33	\$583,201.33	\$27,903.00
3920 Impuestos y derechos	\$230,014.07	\$705,727.92	\$935,741.99	\$440,602.95	\$495,139.04	\$440,602.95	\$0.00	\$495,139.04	\$440,602.95	\$440,602.95	\$0.00
3921 Impuestos y derechos	\$230,014.07	\$705,727.92	\$935,741.99	\$440,602.95	\$495,139.04	\$440,602.95	\$0.00	\$495,139.04	\$440,602.95	\$440,602.95	\$0.00



**PUEBLA**  
 Coordinación Estatal de Asuntos Internacionales y de Apoyo a Migrantes Poblanos

## Coordinación Estatal de Asuntos Internacionales y de Apoyo a Migrantes Poblanos Estado de Puebla

### Estado del Ejercicio del Presupuesto por Capítulo del Gasto al 31/mayo/2015

Objeto del gasto	Aprobado	Ampliaciones / (Reducciones)	Presupuesto Vigente	Comprometido	Presupuesto Disponible para Comprometer	Devengado	Comprometido No Devengado	Presupuesto Sin Devengar	Ejercido	Pagado	Cuentas por Pagar Deuda
3980 Impuesto sobre nóminas y otros que se deriven de una relación laboral	\$529,660.96	-\$22,199.84	\$507,461.12	\$170,501.38	\$336,959.74	\$170,501.38	\$0.00	\$336,959.74	\$142,598.38	\$142,598.38	\$27,903.00
3981 Impuesto sobre nóminas y otros que se deriven de una relación laboral	\$529,660.96	-\$22,199.84	\$507,461.12	\$170,501.38	\$336,959.74	\$170,501.38	\$0.00	\$336,959.74	\$142,598.38	\$142,598.38	\$27,903.00
<b>4000 TRANSFERENCIAS, ASIGNACIONES, SUBSIDIOS Y OTRAS AYUDA</b>	\$472,649.60	\$1,523,361.97	\$1,996,011.57	\$696,923.58	\$1,299,087.99	\$696,923.58	\$0.00	\$1,299,087.99	\$650,653.58	\$650,653.58	\$46,270.00
<b>4400 AYUDAS SOCIALES</b>	\$472,649.60	\$1,523,361.97	\$1,996,011.57	\$696,923.58	\$1,299,087.99	\$696,923.58	\$0.00	\$1,299,087.99	\$650,653.58	\$650,653.58	\$46,270.00
4410 Ayudas sociales a personas	\$472,649.60	\$771,989.19	\$1,244,618.79	\$403,146.50	\$841,472.29	\$403,146.50	\$0.00	\$841,472.29	\$403,146.50	\$403,146.50	\$0.00
4411 Ayudas sociales a personas	\$472,649.60	\$771,989.19	\$1,244,618.79	\$403,146.50	\$841,472.29	\$403,146.50	\$0.00	\$841,472.29	\$403,146.50	\$403,146.50	\$0.00
4450 Ayudas sociales a instituciones sin fines de lucro	\$0.00	\$751,392.78	\$751,392.78	\$293,777.08	\$457,615.70	\$293,777.08	\$0.00	\$457,615.70	\$247,507.08	\$247,507.08	\$46,270.00
4451 Ayudas sociales a instituciones sin fines de lucro	\$0.00	\$751,392.78	\$751,392.78	\$293,777.08	\$457,615.70	\$293,777.08	\$0.00	\$457,615.70	\$247,507.08	\$247,507.08	\$46,270.00
<b>5000 BIENES MUEBLES, INMUEBLES E INTANGIBLES</b>	\$0.00	\$327,910.49	\$327,910.49	\$65,722.15	\$262,188.34	\$65,722.15	\$0.00	\$262,188.34	\$65,722.15	\$65,722.15	\$0.00
<b>5100 MOBILIARIO Y EQUIPO DE ADMINISTRACIÓN</b>	\$0.00	\$264,694.89	\$264,694.89	\$11,404.55	\$253,290.34	\$11,404.55	\$0.00	\$253,290.34	\$11,404.55	\$11,404.55	\$0.00
5110 Muebles de oficina y estantería	\$0.00	\$9,733.68	\$9,733.68	\$0.00	\$9,733.68	\$0.00	\$0.00	\$9,733.68	\$0.00	\$0.00	\$0.00
5111 Muebles de oficina y estantería	\$0.00	\$9,733.68	\$9,733.68	\$0.00	\$9,733.68	\$0.00	\$0.00	\$9,733.68	\$0.00	\$0.00	\$0.00
5150 Otros equipos	\$0.00	\$237,206.91	\$237,206.91	\$0.00	\$237,206.91	\$0.00	\$0.00	\$237,206.91	\$0.00	\$0.00	\$0.00
5151 Otros equipos	\$0.00	\$237,206.91	\$237,206.91	\$0.00	\$237,206.91	\$0.00	\$0.00	\$237,206.91	\$0.00	\$0.00	\$0.00
5190 Otros equipos	\$0.00	\$17,754.30	\$17,754.30	\$11,404.55	\$6,349.75	\$11,404.55	\$0.00	\$6,349.75	\$11,404.55	\$11,404.55	\$0.00
5191 Otros equipos	\$0.00	\$17,754.30	\$17,754.30	\$11,404.55	\$6,349.75	\$11,404.55	\$0.00	\$6,349.75	\$11,404.55	\$11,404.55	\$0.00
<b>5200 MOBILIARIO Y EQUIPO EDUCACIONAL Y RECREATIVO</b>	\$0.00	\$8,898.00	\$8,898.00	\$0.00	\$8,898.00	\$0.00	\$0.00	\$8,898.00	\$0.00	\$0.00	\$0.00
5230 Cámaras fotográficas y de video	\$0.00	\$8,898.00	\$8,898.00	\$0.00	\$8,898.00	\$0.00	\$0.00	\$8,898.00	\$0.00	\$0.00	\$0.00
5131 Cámaras fotográficas y de video	\$0.00	\$8,898.00	\$8,898.00	\$0.00	\$8,898.00	\$0.00	\$0.00	\$8,898.00	\$0.00	\$0.00	\$0.00
<b>5600 MAQUINARIA, OTROS EQUIPOS Y HERRAMIENTAS</b>	\$0.00	\$54,317.60	\$54,317.60	\$54,317.60	\$0.00	\$54,317.60	\$0.00	\$0.00	\$54,317.60	\$54,317.60	\$0.00
5690 Otros equipos	\$0.00	\$54,317.60	\$54,317.60	\$54,317.60	\$0.00	\$54,317.60	\$0.00	\$0.00	\$54,317.60	\$54,317.60	\$0.00
5691 Otros equipos	\$0.00	\$54,317.60	\$54,317.60	\$54,317.60	\$0.00	\$54,317.60	\$0.00	\$0.00	\$54,317.60	\$54,317.60	\$0.00
<b>Total</b>	\$30,591,405.00	\$9,758,224.60	\$40,349,629.60	\$29,263,420.55	\$11,086,209.05	\$17,174,971.26	\$12,088,449.29	\$23,174,658.34	\$17,069,970.56	\$17,069,970.56	\$105,000.70


Dr. Miguel Hakim Simón  
 Coordinador General

Mtra. María Elena Páez-Peralta  
 Directora Técnica y Administrativa

"Bajo protesta de decir verdad declaramos que los Estados Financieros y sus notas, son razonablemente correctos y son responsabilidad del emisor"

COORDINACIÓN ESTATAL DE ASUNTOS INTERNACIONALES Y DE  
APOYO A MIGRANTES POBLANOS RFC: CEA110309J21  
ESTADO DE INGRESOS Y EGRESOS  
Periodo comprendido del 1 de Enero al 31 de Mayo de 2015

DESCRIPCION	DEL MES	ACUMULADO
<b>Ingresos:</b>		
INGRESOS PROPIOS	0.00	0.00
SUBSIDIOS	2,357,116.36	20,414,061.45
PRODUCTOS	0.00	0.00
OTROS PRODUCTOS	0.00	0.00
OTROS INGRESOS	0.00	0.00
INGRESOS EXTRAORDINARIOS	0.00	0.00
CONSOLIDACIÓN DEPENDENCIAS	0.00	0.00
<b>Total de Ingresos</b>	<b>2,357,116.36</b>	<b>20,414,061.45</b>
<b>Egresos:</b>		
SERVICIOS PERSONALES	963,024.00	5,892,753.09
MATERIALES Y SUMINISTROS	90,272.34	1,209,971.24
SERVICIOS GENERALES	1,414,883.35	9,309,601.20
SUBSIDIOS, TRANSFERENCIAS Y AYUDAS	213,114.30	696,923.58
BIENES MUEBLES E INMUEBLES	11,404.55	65,722.15
INVERSIÓN PÚBLICA	0.00	0.00
DEUDA PÚBLICA PASIVO CIRCULANTE Y OTROS	0.00	0.00
<b>Total de Egresos</b>	<b>2,692,698.54</b>	<b>17,174,971.26</b>
Remanente del Ejercicio.....	-335,582.18	3,239,090.19



DR. MIGUEL HAKIM SIMON  
COORDINADOR GENERAL

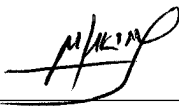



MTRA. MARIA ELENA PAEZ PERAL  
DIRECTORA TÉCNICA Y ADMINISTRATIVA



COORDINACIÓN ESTATAL DE ASUNTOS INTERNACIONALES Y DE  
 APOYO A MIGRANTES POBLANOS RFC: CEAL10309J21  
 ESTADO DE POSICIÓN FINANCIERA AL 31 DE MAYO DE 2015

ACTIVO		PASIVO	
ACTIVO CIRCULANTE		PASIVO CIRCULANTE	
CAJA	29,553.36	PROVEEDORES	9,070.80
BANCOS	3,498,744.28	ACREEDORES DIVERSOS	49,968.52
INVERSIONES Y VALORES	0.00	CUENTAS POR PAGAR	0.00
CUENTAS EN DÓLARES	0.00	DOCUMENTOS POR PAGAR	0.00
CUENTAS POR COBRAR	4,487.80	ANTICIPOS RECIBIDOS	0.00
DOCUMENTOS POR COBRAR	0.00	ANTICIPOS A CLIENTES	0.00
ANTICIPOS	0.00	IMPUESTOS POR PAGAR	234,655.93
POR COBRAR A OTROS FONDOS	0.00	IVA TRASLADADO	0.00
IVA ACREDITABLE	0.00	CUOTAS SINDICALES POR PAGAR	0.00
ALMACÉN	0.00	CONSOLIDACIÓN DEPENDENCIAS	0.00
TOTAL ACTIVO CIRCULANTE	3,532,785.44	OTRAS CUOTAS POR PAGAR	0.00
		POR PAGAR A OTROS FONDOS	0.00
ACTIVO FIJO		SUELDOS Y SALARIOS POR PAGAR	0.00
TERRENOS	0.00	INTERESES POR PAGAR	0.00
EDIFICIOS	13,404,484.00	PROVISIONES POR PAGAR	0.00
CONSTRUCCIONES	0.00	DONATIVOS PENDIENTES DE ENTREGAR	0.00
INSTALACIONES	0.00	TOTAL PASIVO CIRCULANTE	293,695.25
MAQUINARIA Y EQUIPO	0.00		
MOBILIARIO Y EQUIPO	6,038,021.99	PASIVO FIJO	
EQUIPO DE TRANSPORTE	713,137.87	CUENTAS POR PAGAR A LARGO PLAZO	0.00
RED DE COMUNICACIONES	292,299.43	DOCUMENTOS POR PAGAR A LARGO PLAZO	0.00
OBRAS DE ARTE	0.00	OTROS PASIVOS A LARGO PLAZO	0.00
INVERSIONES EN GANADO	0.00	TOTAL PASIVO FIJO	0.00
SIEMBRAS Y GESTACIONES	0.00		
ANIMALES DE REPRODUCCIÓN	0.00	SUMA DEL PASIVO.....	293,695.25
TOTAL ACTIVO FIJO	20,447,943.29		
		PATRIMONIO	
OTROS ACTIVOS		PATRIMONIO	20,447,943.29
OBRAS EN PROCESO	0.00	PATRIMONIO POR APORTACIONES	0.00
DEPÓSITOS EN GARANTÍAS	0.00	PATRIMONIO POR INCORPORAR	0.00
PAGOS ANTICIPADOS	0.00	REMANENTE DE EJERCICIOS ANTERIORES	0.00
CONCESIONES	0.00	REMANENTE DEL EJERCICIO	3,239,090.19
OTROS ACTIVOS	0.00	TOTAL PATRIMONIO	23,687,033.48
TOTAL OTROS ACTIVOS	0.00		
SUMA DEL ACTIVO.....	23,980,728.73	SUMA DEL PASIVO Y PATRIMONIO.....	23,980,728.73

  
 DR. MIGUEL HAKIM SIMON  
 COORDINADOR GENERAL

  
 MTRA. MARIA ELENA PAEZ PERAL  
 DIRECTORA TÉCNICA Y ADMINISTRATIVA

COORDINACIÓN ESTATAL DE ASUNTOS INTERNACIONALES Y DE  
APOYO A MIGRANTES POBLANOS RFC: CEA110309J21  
ESTADO DE POSICIÓN FINANCIERA AL 31 DE MAYO DE 2015

CUENTAS DE ORDEN

DEUDORAS		ACREEDORAS	
VALORES EN CUSTODIA	26.00	CUSTODIA DE VALORES	26.00
MERCANCIAS EN CONSIGNACIÓN	0.00	CONSIGNACIÓN DE MERCANCIAS	0.00



DR. MIGUEL HAKIM SIMON  
COORDINADOR GENERAL



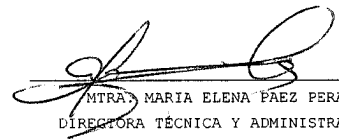
MTRA. MARIA ELENA PAEZ PERAL  
DIRECTORA TÉCNICA Y ADMINISTRATIVA

COORDINACIÓN ESTATAL DE ASUNTOS INTERNACIONALES Y DE  
 APOYO A MIGRANTES POBLANOS RFC: CEA110309J21  
 ESTADO DE VARIACIONES EN LAS CUENTAS DE BALANCE  
 Periodo comprendido del 1 al 31 de Mayo de 2015

Conceptos	Origen	Aplicación	Eliminación	Origen	Aplicación
ACTIVO	466,714.20	20,956.15	-456,300.51	-	10,542.46
PASIVO	0.00	121,580.42	0.00	-	121,580.42
PATRIMONIO	11,404.55	335,582.18	3,239,090.19	-	3,563,267.82
SUMAS	478,118.75	478,118.75	-3,695,390.70	-	3,695,390.70
EFFECTO NETO.....				-3,695,390.70	




DR. MIGUEL HAKIM SIMON  
 COORDINADOR GENERAL




MTRA. MARIA ELENA PÁEZ PERAL  
 DIRECTORA TÉCNICA Y ADMINISTRATIVA

COORDINACIÓN ESTATAL DE ASUNTOS INTERNACIONALES Y DE  
 APOYO A MIGRANTES POBLANOS RFC: CEA110309J21  
 ESTADO DE VARIACIONES EN LAS CUENTAS DE BALANCE  
 Periodo comprendido del 1 al 31 de Mayo de 2015


	Cifra Comparada 31 MAY 2015	Cifra Base 1 MAY 2015	Variaciones (+) (-)	ORIGEN	APLICACIÓN
<b>ACTIVO CIRCULANTE</b>					
CAJA	29,553.36	20,001.76	9,551.60	-	9,551.60
BANCOS	3,498,744.28	3,964,596.39	-465,852.11	465,852.11	-
INVERSIONES Y VALORES	0.00	0.00	0.00	-	-
CUENTAS EN DÓLARES	0.00	0.00	0.00	-	-
CUENTAS POR COBRAR	4,487.80	5,349.89	-862.09	862.09	-
DOCUMENTOS POR COBRAR	0.00	0.00	0.00	-	-
ANTICIPOS	0.00	0.00	0.00	-	-
POR COBRAR A OTROS FONDOS	0.00	0.00	0.00	-	-
IVA ACREDITABLE	0.00	0.00	0.00	-	-
ALMACÉN	0.00	0.00	0.00	-	-
<b>TOTAL ACTIVO CIRCULANTE</b>	<b>3,532,785.44</b>	<b>3,989,948.04</b>	<b>-457,162.60</b>	<b>466,714.20</b>	<b>9,551.60</b>
<b>ACTIVO FIJO</b>					
TERRENOS	0.00	0.00	0.00	-	-
EDIFICIOS	13,404,484.00	13,404,484.00	0.00	-	-
CONSTRUCCIONES	0.00	0.00	0.00	-	-
INSTALACIONES	0.00	0.00	0.00	-	-
MAQUINARIA Y EQUIPO	0.00	0.00	0.00	-	-
MOBILIARIO Y EQUIPO	6,038,021.99	6,026,617.44	11,404.55	-	11,404.55
EQUIPO DE TRANSPORTE	713,137.87	713,137.87	0.00	-	-
RED DE COMUNICACIONES	292,299.43	292,299.43	0.00	-	-
OBRAS DE ARTE	0.00	0.00	0.00	-	-
INVERSIONES EN GANADO	0.00	0.00	0.00	-	-
SIEMBRAS Y GESTACIONES	0.00	0.00	0.00	-	-
ANIMALES DE REPRODUCCIÓN	0.00	0.00	0.00	-	-
<b>TOTAL ACTIVO FIJO</b>	<b>20,447,943.29</b>	<b>20,436,538.74</b>	<b>11,404.55</b>	<b>-</b>	<b>11,404.55</b>
<b>OTROS ACTIVOS</b>					
OBRAS EN PROCESO	0.00	0.00	0.00	-	-
DEPÓSITOS EN GARANTÍAS	0.00	0.00	0.00	-	-
PAGOS ANTICIPADOS	0.00	0.00	0.00	-	-
CONCESIONES	0.00	0.00	0.00	-	-
OTROS ACTIVOS	0.00	0.00	0.00	-	-
<b>TOTAL OTROS ACTIVOS</b>	<b>0.00</b>	<b>0.00</b>	<b>0.00</b>	<b>-</b>	<b>-</b>
<b>TOTAL DEL ACTIVO</b>	<b>23,980,728.73</b>	<b>24,426,486.78</b>	<b>-445,758.05</b>	<b>466,714.20</b>	<b>20,956.15</b>


  
 DR.MIGUEL HAKIM SIMON  
 COORDINADOR GENERAL

  
 MTRA. MARIA ELENA PAEZ PERAL  
 DIRECTORA TÉCNICA Y ADMINISTRATIVA

COORDINACIÓN ESTATAL DE ASUNTOS INTERNACIONALES Y DE  
 APOYO A MIGRANTES POBLANOS RFC: CEA110309J21  
 ESTADO DE VARIACIONES EN LAS CUENTAS DE BALANCE  
 Periodo comprendido del 1 al 31 de Mayo de 2015


	Cifra Comparada 31 MAY 2015	Cifra Base 1 MAY 2015	Variaciones (+) (-)	ORIGEN	APLICACIÓN
<b>PASIVO CIRCULANTE</b>					
PROVEEDORES	9,070.80	86,165.50	-77,094.70	-	77,094.70
ACREEDORES DIVERSOS	49,968.52	50,087.42	-118.90	-	118.90
CUENTAS POR PAGAR	0.00	0.00	0.00	-	-
DOCUMENTOS POR PAGAR	0.00	0.00	0.00	-	-
ANTICIPOS RECIBIDOS	0.00	0.00	0.00	-	-
ANTICIPOS A CLIENTES	0.00	0.00	0.00	-	-
IMPUESTOS POR PAGAR	234,655.93	279,022.75	-44,366.82	-	44,366.82
IVA TRASLADADO	0.00	0.00	0.00	-	-
CUOTAS SINDICALES POR PAGAR	0.00	0.00	0.00	-	-
CONSOLIDACIÓN DEPENDENCIAS	0.00	0.00	0.00	-	-
OTRAS CUOTAS POR PAGAR	0.00	0.00	0.00	-	-
POR PAGAR A OTROS FONDOS	0.00	0.00	0.00	-	-
SUELDOS Y SALARIOS POR PAGAR	0.00	0.00	0.00	-	-
INTERESES POR PAGAR	0.00	0.00	0.00	-	-
PROVISIONES POR PAGAR	0.00	0.00	0.00	-	-
DONATIVOS PENDIENTES DE ENTREGAR	0.00	0.00	0.00	-	-
<b>TOTAL PASIVO CIRCULANTE</b>	<b>293,695.25</b>	<b>415,275.67</b>	<b>-121,580.42</b>	<b>-</b>	<b>121,580.42</b>
<b>PASIVO FIJO</b>					
CUENTAS POR PAGAR A LARGO PLAZO	0.00	0.00	0.00	-	-
DOCUMENTOS POR PAGAR A LARGO PLAZO	0.00	0.00	0.00	-	-
OTROS PASIVOS A LARGO PLAZO	0.00	0.00	0.00	-	-
<b>TOTAL PASIVO FIJO</b>	<b>0.00</b>	<b>0.00</b>	<b>0.00</b>	<b>-</b>	<b>-</b>
<b>TOTAL DEL PASIVO</b>	<b>293,695.25</b>	<b>415,275.67</b>	<b>-121,580.42</b>	<b>-</b>	<b>121,580.42</b>
<b>PATRIMONIO</b>					
REMANENTE DEL EJERCICIO	3,239,090.19	3,574,672.37	-335,582.18	-	335,582.18
<b>TOTAL DEL PATRIMONIO</b>	<b>23,687,033.48</b>	<b>24,011,211.11</b>	<b>-324,177.63</b>	<b>11,404.55</b>	<b>335,582.18</b>
<b>PASIVO MAS APORTACION</b>	<b>23,980,728.73</b>	<b>24,426,486.78</b>	<b>-445,758.05</b>	<b>11,404.55</b>	<b>457,162.60</b>

  
 DR. MIGUEL HAKIM SIMON  
 COORDINADOR GENERAL

  
 MTRA. MARIA ELENA PAEZ PERAL  
 DIRECTORA TÉCNICA Y ADMINISTRATIVA

COORDINACIÓN ESTATAL DE ASUNTOS INTERNACIONALES Y DE  
 APOYO A MIGRANTES POBLANOS RFC: CEA110309J21  
 ESTADO DE ORIGEN Y APLICACIÓN DE RECURSOS  
 Periodo comprendido del 1 al 31 de Mayo de 2015

Capitulo	ORIGEN DE RECURSOS		Capitulo	APLICACIÓN DE RECURSOS
INGRESOS PROPIOS	0.00		SERVICIOS PERSONALES	5,892,753.09
SUBSIDIOS	20,414,061.45		MATERIALES Y SUMINISTROS	1,209,971.24
PRODUCTOS	0.00		SERVICIOS GENERALES	9,309,601.20
OTROS PRODUCTOS	0.00		SUBSIDIOS, TRANSFERENCIAS Y AYUDAS	696,923.58
OTROS INGRESOS	0.00		BIENES MUEBLES E INMUEBLES	65,722.15
INGRESOS EXTRAORDINARIOS	0.00		INVERSIÓN PÚBLICA	0.00
CONSOLIDACIÓN DEPENDENCIAS	0.00		DEUDA PÚBLICA PASIVO CIRCULANTE Y OTROS	0.00
Total de Origen de Recursos	20,414,061.45		Total de Aplicación de Recursos	17,174,971.26
Efecto Neto de las Cuentas de Balance	-3,695,390.70		Saldo Final	3,528,297.64
Efecto Cuentas Activo	-10,542.46			
Efecto Cuentas Pasivo	-121,580.42			
Efecto Cuentas Patrimonio	-3,563,267.82			
Subtotal	16,718,670.75		Demostración del Saldo Final	
 			CAJA	29,553.36
Saldo Anterior	3,984,598.15		BANCOS	3,498,744.28
 			INVERSIONES Y VALORES	0.00
Total.....	20,703,268.90		Aplicación.....	20,703,268.90



DR. MIGUEL HAKIM SIMON  
 COORDINADOR GENERAL



MTRA. MARIA ELENA PAEZ PERAL  
 DIRECTORA TÉCNICA Y ADMINISTRATIVA

COORDINACIÓN ESTATAL DE ASUNTOS INTERNACIONALES Y DE  
APOYO A MIGRANTES POBLANOS RFC: CEAI10309J21  
COMPORTAMIENTO PRESUPUESTAL POR OBJETO DEL GASTO AL 31 DE MAYO DE 2015

Descripción	Presupuesto Original	Remanente en Efectivo por Aplicar (+)	Incremento al Presupuesto (+)	Reducción al Presupuesto (-)	Trasposos Recibidos (+)	Trasposos Otorgados (-)	Presupuesto Modificado	Presupuesto Ejercido (-)	Presupuesto Disponible
1000 SERVICIOS PERSONALES	18,562,230.31	0.00	152,447.68	733,475.61	0.00	0.00	17,981,202.38	5,892,753.09	12,088,449.29
2000 MATERIALES Y SUMINISTROS	1,075,595.97	0.00	850,302.50	75,750.00	335,883.75	236,960.80	1,949,075.42	1,209,971.24	739,104.18
3000 SERVICIOS GENERALES	10,480,925.12	0.00	6,678,107.78	866,525.48	1,488,968.01	1,686,045.69	18,095,429.74	9,309,601.20	8,785,828.54
4000 SUBSIDIOS, TRANSFERENCIAS Y AYUDAS	472,649.60	0.00	1,523,361.97	0.00	121,084.28	121,084.28	1,996,011.57	696,923.58	1,299,087.99
5000 BIENES MUEBLES E INMUEBLES	0.00	0.00	229,755.76	0.00	98,154.73	0.00	327,910.49	65,722.15	262,188.34
6000 INVERSIÓN PÚBLICA	0.00	0.00	0.00	0.00	0.00	0.00	0.00	0.00	0.00
9000 DEUDA PÚBLICA PASIVO CIRCULANTE Y OTROS	0.00	0.00	0.00	0.00	0.00	0.00	0.00	0.00	0.00
SUMA:	30,591,405.00	0.00	11,433,975.69	1,675,751.09	2,044,050.77	2,044,050.77	40,349,629.60	17,174,971.26	23,174,658.34



DR. MIGUEL HAKIM SIMÓN  
COORDINADOR GENERAL

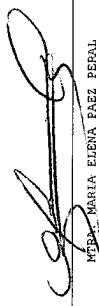


DR. MARÍA ELENA PÁEZ FERRAL  
DIRECTORA TÉCNICA Y ADMINISTRATIVA

COORDINACIÓN ESTATAL DE ASUNTOS INTERNACIONALES Y DE  
 APOYO A MIGRANTES POBLANOS RFC: CEAL10309J21  
 COMPORTAMIENTO PRESUPUESTAL POR PROGRAMAS AL 31 DE MAYO DE 2015

Descripción	Presupuesto Original	Remanente en Efectivo por Aplicar (+)	Incremento al Presupuesto (+)	Reducción al Presupuesto (-)	Trasposos Recibidos (+)	Trasposos Otorgados (-)	Presupuesto Modificado	Presupuesto Ejercido (-)	Presupuesto Disponible
88 ACTIVIDADES NORMALES CEAIAMP	30,551,405.00	0.00	11,433,975.69	1,675,751.09	2,044,090.77	2,044,090.77	40,349,629.60	17,174,971.26	23,174,658.34
SUMA:	30,551,405.00	0.00	11,433,975.69	1,675,751.09	2,044,090.77	2,044,090.77	40,349,629.60	17,174,971.26	23,174,658.34

  
 DR. MIGUEL HAKIM SIMÓN  
 COORDINADOR GENERAL

  
 MTRA. MARIA ELENA PAEZ PERAL  
 DIRECTORA TÉCNICA Y ADMINISTRATIVA

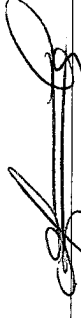


COORDINACIÓN ESTATAL DE ASUNTOS INTERNACIONALES Y DE  
APOYO A MIGRANTES POBLANOS RFC: CEAL10309J21  
COMPORTAMIENTO PRESUPUESTAL DE INGRESOS AL 31 DE MAYO DE 2015

Descripción	Presupuesto Original	Incremento al Presupuesto (+)	Reducción al Presupuesto (-)	Traspasos Recibidos (+)	Traspasos Otorgados (-)	Presupuesto Modificado	Presupuesto Recaudado (-)	Presupuesto Por Recaudar
0100 INGRESOS PROPIOS	0.00	0.00	0.00	0.00	0.00	0.00	0.00	0.00
0200 SUBSIDIOS	30,591,405.00	11,433,975.69	1,675,751.09	0.00	0.00	40,349,629.60	20,414,061.45	19,935,568.15
0300 PRODUCTOS	0.00	0.00	0.00	0.00	0.00	0.00	0.00	0.00
0400 OTROS PRODUCTOS	0.00	0.00	0.00	0.00	0.00	0.00	0.00	0.00
0500 OTROS INGRESOS	0.00	0.00	0.00	0.00	0.00	0.00	0.00	0.00
0600 INGRESOS EXTRAORDINARIOS	0.00	0.00	0.00	0.00	0.00	0.00	0.00	0.00
0700 CONSOLIDACIÓN DEPENDENCIAS	0.00	0.00	0.00	0.00	0.00	0.00	0.00	0.00
SUMA:	30,591,405.00	11,433,975.69	1,675,751.09	0.00	0.00	40,349,629.60	20,414,061.45	19,935,568.15



DR. MIGUEL HAKIM SIMÓN  
COORDINADOR GENERAL



MTRA. MARIA ELENA PÉREZ PERAL  
DIRECTORA TÉCNICA Y ADMINISTRATIVA