



**Coordinación Estatal de Asuntos Internacionales y de Apoyo a Migrantes Poblanos**  
**Estado de Puebla**  
**Estado de Situación Financiera**  
**Al 30 de junio de 2015**

Utr: Supervisor  
 06/07/2015  
 Fecha y hora de impresión  
 10:30:00 a.m.

	2015	2014		2015	2014
<b>Activo</b>			<b>Pasivo</b>		
<b>Activo circulante</b>	<b>\$4,430,106.62</b>	<b>\$5,983,729.74</b>	<b>Pasivo circulante</b>	<b>\$317,975.58</b>	<b>\$815,112.93</b>
Efectivo y equivalentes	\$4,485,290.82	\$5,978,702.59	Cuentas por pagar a corto plazo	\$317,975.58	\$815,112.93
Efectivo y Equivalentes	\$20,001.76	\$47,340.00	Servicios personales por pagar a corto plazo	\$27,153.46	\$217,962.73
Bancos/Tesorería	\$4,465,289.06	\$5,931,362.59	Proveedores por pagar a corto plazo	\$68,046.20	\$36,391.30
Derechos a recibir efectivo o equivalentes	\$4,815.80	\$5,027.15	Transferencias otorgadas por pagar a corto plazo	\$0.00	\$121,896.86
Deudores Diversos por Cobrar a Corto Plazo	\$4,815.80	\$5,027.15	Retenciones y contribuciones por pagar a corto plazo	\$219,075.40	\$333,219.53
<b>Total de Activos No Circulantes</b>	<b>\$4,430,106.62</b>	<b>\$5,983,729.74</b>	Otras cuentas por pagar a corto plazo	\$3,698.52	\$105,642.51
<b>Activo no circulante</b>	<b>\$20,456,896.84</b>	<b>\$12,985,346.22</b>	<b>Total de Pasivos Circulantes</b>	<b>\$317,975.58</b>	<b>\$815,112.93</b>
Bienes inmuebles, infraestructura y construcciones en proceso	\$13,404,484.00	\$7,236,000.00	<b>Pasivo no Circulante</b>		
Edificio no habitacionales	\$13,404,484.00	\$7,236,000.00	<b>Hacienda Pública/ Patrimonio</b>		
Bienes muebles	\$6,894,508.52	\$6,698,032.02	<b>Hacienda pública/patrimonio contribuido</b>	<b>\$13,641,941.43</b>	<b>\$13,643,852.65</b>
Mobiliario y equipo de administración	\$4,855,042.73	\$4,617,013.91	Actualización de la hacienda pública/patrimonio	\$13,641,941.43	\$13,643,852.65
Mobiliario y equipo educacional y recreativo	\$453,458.13	\$449,328.05	<b>Hacienda pública / patrimonio generado</b>	<b>\$10,987,086.45</b>	<b>\$5,510,110.38</b>
Equipo e instrumental médico y de laboratorio	\$3,902.99	\$3,902.99	Resultados del ejercicio (ahorro/ desahorro)	\$4,246,806.74	\$5,200,016.79
Equipo de transporte	\$713,137.87	\$713,137.87	Resultados de ejercicios anteriores	\$6,740,279.71	\$370,093.59
Maquinaria, otros equipos y herramientas	\$968,966.80	\$914,649.20	<b>Exceso o insuficiencia en la actualización de la hacienda pública/ patrimonio</b>		
Activos Intangibles	\$57,904.32	\$57,314.20	<b>Total de Pasivo y Hacienda Pública/Patrimonio</b>	<b>\$24,947,003.46</b>	<b>\$19,969,075.96</b>
Software	\$57,904.32	\$57,314.20			
<b>Total de Activos No Circulantes</b>	<b>\$20,456,896.84</b>	<b>\$12,985,451.22</b>			
<b>Total de Activos</b>	<b>\$24,947,003.46</b>	<b>\$19,969,075.96</b>			

	2015	2014		2015	2014
<b>Cuentas de orden presupuestarias</b>			<b>Presupuesto de egresos</b>		
<b>Lev de ingresos</b>			Presupuesto de egresos aprobado	\$30,591,405.00	\$28,450,325.00
Lev de ingresos estimada	\$30,591,405.00	\$29,450,325.00	Presupuesto de egresos por ejercer	\$10,765,803.15	\$16,779,071.65
Lev de ingresos por ejercer	\$17,230,465.64	\$20,761,645.51	Presupuesto de egresos modificado	\$10,613,922.15	\$17,199,518.73
Modificaciones a la ley de ingresos estimada	\$10,613,922.15	\$17,139,618.73	Presupuesto de egresos comprometido	\$30,439,824.00	\$29,810,872.08
Lev de ingresos devengada	\$23,974,861.51	\$25,828,298.22	Presupuesto de egresos devengado	\$19,802,730.47	\$20,666,779.47
Lev de ingresos recaudada	\$23,974,861.51	\$25,828,298.22	Presupuesto de egresos ejercido	\$19,678,022.32	\$20,535,017.13
			Presupuesto de egresos pagado	\$19,878,022.32	\$20,535,017.13

Dr. Miguel Ángel Simón  
 Coordinador General

Miriam Elena Páez Peña  
 Directora Técnica y Administrativa

"Bajo protesta de decir verdad declaramos que los Estados Financieros y sus notas, son razonablemente correctos y son responsabilidad del emisor"



**Coordinación Estatal de Asuntos Internacionales y de Apoyo a Migrantes Poblanos**  
**Estado de Puebla**

**Estado de Variaciones en el Patrimonio**

Al 30 de junio de 2015

Fecha y hora de 06/07/2015  
 impresión 1:02:00 p.m

Ustr. Supervisor

Concepto	Patrimonio contribuido	De ejercicios anteriores	Del ejercicio	Ajustes por cambios de valor	Total
	1	2	3	4	
Patrimonio neto al final del ejercicio anterior	\$ 13,641,941.43	\$ 6,740,279.71	\$ -	\$ -	\$ 20,382,221.14
<b>Rectificaciones de resultados de ejercicios anteriores</b>					
1.- cambios en políticas contables	\$ -	\$ -	\$ -	\$ -	\$ -
2.- cambios por errores contables	\$ -	\$ -	\$ -	\$ -	\$ -
Patrimonio neto inicial ajustado del ejercicio	\$ 13,641,941.43	\$ 6,740,279.71	\$ -	\$ -	\$ 20,382,221.14
<b>Variaciones del patrimonio neto del ejercicio</b>					
1.- resultados del ejercicio ahorro / desahorro	\$ -	\$ -	\$ 4,246,806.74	\$ -	\$ 4,246,806.74
2.- otras variaciones del patrimonio neto	\$ -	\$ -	\$ 4,246,806.74	\$ -	\$ 4,246,806.74
Patrimonio neto al final del ejercicio	\$ 13,641,941.43	\$ 6,740,279.71	\$ 4,246,806.74	\$ -	\$ 24,629,027.88

Dr. Miguel Hakim Simón  
 Coordinador General

Mtra. María Elena Páez Peral  
 Directora Técnica y Administrativa


"Bajo protesta de decir verdad declaramos que los Estados Financieros y sus notas, son razonablemente correctos y son responsabilidad del emisor"


**Coordinación Estatal de Asuntos Internacionales y de Apoyo a Migrantes Poblanos**  
**Estado de Cambios en la Situación Financiera**

Del 01 de junio al 30 de junio de 2015

Fecha y hora de 06/07/2015  
impresión 1:02:00 p.m

	Saldo Inicial	Saldo Final	Origen	Aplicación
<b>Activo</b>				
<b>Activo Circulante</b>	<b>\$6,151,925.20</b>	<b>\$4,490,106.62</b>	<b>\$0.00</b>	<b>\$957,321.18</b>
Efectivo y Equivalentes	\$3,528,297.64	\$4,485,290.82	\$ -	\$ 956,993.18
Derechos a Recibir Efectivo o Equivalentes	\$4,487.80	\$4,815.80	\$ -	\$ 328.00
Derechos a Recibir Bienes o Servicios	\$0.00	\$0.00	\$ -	\$ -
Inventario	\$0.00	\$0.00	\$ -	\$ -
Almacenes	\$0.00	\$0.00	\$ -	\$ -
Estimación por Pérdida o Deterioro de Activos Circulantes	\$0.00	\$0.00	\$ -	\$ -
Otros Activos Circulantes	\$0.00	\$0.00	\$ -	\$ -
<b>Activo No Circulante</b>	<b>\$20,447,943.29</b>	<b>\$20,456,896.84</b>	<b>\$0.00</b>	<b>\$8,953.55</b>
Inversiones Financieras a Largo Plazo	\$0.00	\$0.00	\$ -	\$ -
Derechos a Recibir Efectivo o Equivalentes a Largo Plazo	\$0.00	\$0.00	\$ -	\$ -
Bienes Inmuebles, Infraestructura y Construcciones en Proceso	\$13,404,484.00	\$13,404,484.00	\$ -	\$ -
Bienes Muebles	\$6,985,554.97	\$6,994,508.52	\$ -	\$8,953.55
Activos Intangibles	\$57,904.32	\$57,904.32	\$ -	\$ -
Depreciación, Deterioro y Amortización Acumulada de Bienes	\$0.00	\$0.00	\$ -	\$ -
Activos Diferidos	\$0.00	\$0.00	\$ -	\$ -
Estimación por Pérdida o Deterioro de Activos no Circulantes	\$0.00	\$0.00	\$ -	\$ -
Otros Activos no Circulantes	\$0.00	\$0.00	\$ -	\$ -
<b>Pasivo</b>				
<b>Pasivo Circulante</b>	<b>\$293,695.25</b>	<b>\$317,975.58</b>	<b>\$24,280.33</b>	<b>\$0.00</b>
Cuentas por Pagar a Corto Plazo	\$293,695.25	\$317,975.58	\$ 24,280.33	\$ -
Documentos por Pagar a Corto Plazo	\$0.00	\$0.00	\$ -	\$ -
Porción a Corto Plazo de la Deuda Pública a Largo Plazo	\$0.00	\$0.00	\$ -	\$ -
Títulos y Valores a Corto Plazo	\$0.00	\$0.00	\$ -	\$ -
Pasivos Diferidos a Corto Plazo	\$0.00	\$0.00	\$ -	\$ -
Fondos y Bienes de Terceros en Garantía y/o Administración a Corto Plazo	\$0.00	\$0.00	\$ -	\$ -
Provisiones a Corto Plazo	\$0.00	\$0.00	\$ -	\$ -
Otros Pasivos a Corto Plazo	\$0.00	\$0.00	\$ -	\$ -
<b>Pasivo No Circulante</b>	<b>\$0.00</b>	<b>\$0.00</b>	<b>\$0.00</b>	<b>\$0.00</b>
Cuentas por Pagar a Largo Plazo	\$0.00	\$0.00	\$ -	\$ -
Documentos por Pagar a Largo Plazo	\$0.00	\$0.00	\$ -	\$ -
Deuda Pública a Largo Plazo	\$0.00	\$0.00	\$ -	\$ -
Pasivos Diferidos a Largo Plazo	\$0.00	\$0.00	\$ -	\$ -
Fondos y Bienes de Terceros en Garantía y/o en Administración a Largo Plazo	\$0.00	\$0.00	\$ -	\$ -
Provisiones a Largo Plazo	\$0.00	\$0.00	\$ -	\$ -
<b>Hacienda Pública / Patrimonio</b>	<b>\$23,687,033.48</b>	<b>\$24,629,027.88</b>	<b>\$941,994.40</b>	<b>\$0.00</b>
<b>Hacienda Pública/Patrimonio Contribuido</b>	<b>\$13,641,941.43</b>	<b>\$13,641,941.43</b>	<b>\$ -</b>	<b>\$ -</b>
Aportaciones	\$0.00	\$0.00	\$ -	\$ -
Donaciones de Capital	\$0.00	\$0.00	\$ -	\$ -
Actualización de la Hacienda Pública/Patrimonio	\$0.00	\$0.00	\$ -	\$ -
<b>Hacienda Pública/Patrimonio Generado</b>	<b>\$10,045,092.05</b>	<b>\$10,987,086.45</b>	<b>\$941,994.40</b>	<b>\$0.00</b>
Resultados del Ejercicio (Ahorro/ Desahorro)	\$3,304,812.34	\$4,246,806.74	\$ 941,994.40	\$ -
Resultados de Ejercicios Anteriores	\$6,740,279.71	\$6,740,279.71	\$ -	\$ -
Revalúos	\$0.00	\$0.00	\$ -	\$ -
Reservas	\$0.00	\$0.00	\$ -	\$ -
Rectificaciones de Resultados de Ejercicios Anteriores	\$0.00	\$0.00	\$ -	\$ -
<b>Excesos o Insuficiencia en la Actualización de la Hacienda Pública/Patrimonio</b>	<b>\$0.00</b>	<b>\$0.00</b>	<b>\$0.00</b>	<b>\$0.00</b>
Resultado por Posición Monetaria	\$0.00	\$0.00	\$ -	\$ -
Resultado por Tenencia de Activos no Monetarios	\$0.00	\$0.00	\$ -	\$ -

  
Dr. Miguel Hakim Simón  
Coordinador General

  
Mtra. María Elena Páez Peral  
Directora Técnica y Administrativa

"Bajo protesta de decir verdad declaramos que los Estados Financieros y sus notas, son razonablemente correctos y son responsabilidad del emisor"


**Coordinación Estatal de Asuntos Internacionales y de Apoyo a Migrantes Poblanos**  
**Estado de Puebla**


**Estado de Flujo de Efectivo**

Del 01 al 30 de junio de 2015

Fecha y hora 06/07/2015  
 de impresión 10:28:00 a.m

	2015	2014
<b>Origen</b>		
Impuestos	\$ 23,974,861.51	\$ 25,835,396.28
Contribuciones de Mejoras	\$ -	\$ -
Derechos	\$ -	\$ -
Productos de Tipo Corriente	\$ -	\$ -
Aprovechamientos de Tipo Corriente	\$ -	\$ -
Ingresos por Ventas de Bienes y Servicios Producidos en establecimientos del Gobierno	\$ -	\$ -
Otras Contribuciones Causadas en Ejercicios Anteriores	\$ -	\$ -
Participaciones y Aportaciones	\$ -	\$ -
Participaciones	\$ -	\$ -
Aportaciones	\$ -	\$ -
Convenios	\$ 306,275.68	\$ -
Transferencias, Asignaciones y Subsidios y Otras Ayudas	\$ -	\$ -
Transferencias Internas y Asignaciones al Sector Público	\$ -	\$ -
Transferencias al Resto del Sector Público	\$ -	\$ -
Subsidios y Subvenciones	\$ 23,668,585.83	\$ 25,828,298.22
Ayudas Sociales	\$ -	\$ -
Pensiones y Jubilaciones	\$ -	\$ -
Otros Ingresos y Beneficios	\$ -	\$ 7,098.06
<b>Aplicación</b>		
Servicios Personales	\$ 19,728,054.77	\$ 20,635,379.49
Materiales y Suministros	\$ 6,847,408.55	\$ 7,986,907.16
Servicios Generales	\$ 1,245,175.82	\$ 459,724.10
Transferencias, Asignaciones, Subsidios y Otras Ayudas	\$ 10,722,266.84	\$ 6,048,377.77
Transferencias Internas y Asignaciones al Sector Público	\$ -	\$ -
Transferencias al resto del Sector Público	\$ -	\$ -
Subsidios y Subvenciones	\$ -	\$ -
Ayudas Sociales	\$ 913,203.56	\$ 6,140,370.46
Pensiones y Jubilaciones	\$ -	\$ -
Transferencias a Fideicomisos, Mandatos y Contratos Análogos	\$ -	\$ -
Transferencias a la Seguridad Social	\$ -	\$ -
Donativos	\$ -	\$ -
Transferencias al Exterior	\$ -	\$ -
Participaciones y Aportaciones	\$ -	\$ -
Participaciones	\$ -	\$ -
Aportaciones	\$ -	\$ -
Convenios	\$ -	\$ -
<b>Flujos netos de Efectivo por Actividades de Operación</b>	<b>\$ 4,246,806.74</b>	<b>\$ 5,200,016.79</b>
<b>Flujos de Efectivo de las Actividades de Inversión</b>		
<b>Origen</b>		
Contribuciones de Capital	\$ -	\$ -
Ventas de Activos Físicos	\$ -	\$ -
Otros	\$ -	\$ -
<b>Aplicación</b>		
Bienes Inmuebles y Muebles	\$ 74,675.70	\$ 31,399.98
Construcciones en Proceso (Obra Pública)	\$ 74,675.70	\$ 31,399.98
Otros	\$ -	\$ -
<b>Flujos netos de Efectivo por Actividades de Inversión</b>	<b>\$ 74,675.70</b>	<b>\$ 31,399.98</b>
<b>Flujo de Efectivo de las Actividades de Financiamiento</b>		
<b>Origen</b>		
Endeudamiento Neto		
Interno	\$ -	\$ -
Externo	\$ -	\$ -
Incremento de Otros Pasivos	\$ -	\$ -
Disminución de Activos Financieros	\$ -	\$ -
Otros	\$ -	\$ -
<b>Aplicación</b>		
Incremento de Activos Financieros	\$ 1,031,338.36	\$ 1,876,385.84
Servicios de la Deuda	\$ 4,815.80	\$ 5,017.87
Interno	\$ -	\$ -
Externo	\$ -	\$ -
Disminución de Otros Pasivos	\$ 1,026,522.56	\$ 1,871,367.97
<b>Flujos netos de Efectivo por Actividades de Financiamiento</b>	<b>\$ 1,031,338.36</b>	<b>\$ 1,876,385.84</b>
<b>Incremento/Disminución Neta en el Efectivo y Equivalentes al Efectivo</b>	<b>\$ 3,140,792.68</b>	<b>\$ 3,292,230.97</b>
<b>Efectivo y Equivalentes al Efectivo al Inicio del Ejercicio</b>	<b>\$ 1,344,498.14</b>	<b>\$ 2,686,471.62</b>
<b>Efectivo y Equivalentes al Efectivo al Final del Periodo</b>	<b>\$ 4,485,290.82</b>	<b>\$ 5,978,702.59</b>
	<b>\$ 3,140,792.68</b>	<b>\$ 3,292,230.97</b>
<b>Diferencia</b>	<b>\$ -</b>	<b>\$ -</b>

  
 Dr. Miguel Hakim Simón  
 Coordinador General

  
 Mtra. María Elena Páez Peral  
 Directora Técnica y Administrativa



**PUEBLA**  
 Coordinación Estatal de  
 Asuntos Internacionales y de  
 Apoyo a Migrantes Poblanos

**Coordinación Estatal de Asuntos Internacionales y de Apoyo a  
 Migrantes Poblanos  
 Estado de Puebla  
 Estado Analítico del Pasivo  
 Del 01 de junio al 30 de junio de 2015**

Usr: Supervisor  
 Fecha y hora de impresión: 06/07/2015  
 12:10:00 p.m.

Cuenta	Nombre de la Cuenta	Movimientos del Periodo			Saldo Final	Flujo del Periodo
		Saldo Inicial	Cargos	Abonos		
2000	<u>Pasivo</u>	\$293,695.25	\$2,831,903.90	\$2,856,184.23	\$317,975.58	\$24,280.33
2100	<u>Pasivo circulante</u>	\$293,695.25	\$2,831,903.90	\$2,856,184.23	\$317,975.58	\$24,280.33
2110	Cuentas por pagar a corto plazo	\$293,695.25	\$2,831,903.90	\$2,856,184.23	\$317,975.58	\$24,280.33
2111	Servicios personales por pagar a corto plazo	\$19,700.14	\$947,202.14	\$954,655.46	\$27,153.46	\$7,453.32
2112	Proveedores por pagar a corto plazo	\$9,172.07	\$1,370,396.64	\$1,429,272.77	\$68,048.20	\$58,876.13
2115	Transferencias otorgadas por pagar a corto plazo	\$46,270.00	\$262,549.98	\$216,279.98	\$0.00	-\$46,270.00
2117	Retenciones y contribuciones por pagar a corto plazo	\$214,854.52	\$228,914.87	\$233,135.75	\$219,075.40	\$4,220.88
2119	Otras cuentas por pagar a corto plazo	\$3,698.52	\$22,840.27	\$22,840.27	\$3,698.52	\$0.00

Dr. Miguel Hakim Simón  
 Coordinador General

Mtra. María Elena Páez Peral  
 Directora Técnica y Administrativa

"Bajo protesta de decir verdad declaramos que los Estados Financieros y sus notas, son razonablemente correctos y son responsabilidad del emisor"

**Coordinación Estatal de Asuntos Internacionales y de Apoyo a  
 Estado de Puebla  
 Estado Analítico del Activo  
 Del 01 de junio al 30 de junio de 2015**

Usr: Supervisor  
 Fecha y hora de impresión 06/07/2015  
 12:28:00 p.m.

Cuenta	Nombre de la Cuenta	Movimientos del Periodo			Saldo Final	Flujo del Periodo
		Saldo Inicial	Cargos	Abonos		
<b>1000</b>	<b>Activo</b>	<b>\$23,980,728.73</b>	<b>\$9,149,977.27</b>	<b>\$8,183,702.54</b>	<b>\$24,947,003.46</b>	<b>\$966,274.73</b>
<b>1100</b>	<b>Activo circulante</b>	<b>\$3,532,785.44</b>	<b>\$9,141,023.72</b>	<b>\$8,183,702.54</b>	<b>\$4,490,106.62</b>	<b>\$957,321.18</b>
1110	Efectivo y equivalentes	\$3,528,297.64	\$5,579,895.66	\$4,622,902.48	\$4,485,290.82	\$966,993.18
1111	Efectivo	\$29,553.36	\$0.00	\$9,551.60	\$20,001.76	-\$9,551.60
1112	Bancos/tesorería	\$3,498,744.28	\$5,579,895.66	\$4,613,350.88	\$4,465,289.06	\$966,544.78
1120	Derechos a recibir efectivo o equivalentes	\$4,487.80	\$3,561,128.06	\$3,560,800.06	\$4,815.80	\$328.00
1122	Cuentas por cobrar a corto plazo	\$0.00	\$3,560,800.06	\$3,560,800.06	\$0.00	\$0.00
1123	Deudores diversos por cobrar a corto plazo	\$4,487.80	\$328.00	\$0.00	\$4,815.80	\$328.00
<b>1200</b>	<b>Activo no circulante</b>	<b>\$20,447,943.29</b>	<b>\$8,953.55</b>	<b>\$0.00</b>	<b>\$20,456,896.84</b>	<b>\$8,953.55</b>
1230	Bienes inmuebles, infraestructura y construcciones en proceso	\$13,404,484.00	\$0.00	\$0.00	\$13,404,484.00	\$0.00
1233	Edificios no habitacionales	\$13,404,484.00	\$0.00	\$0.00	\$13,404,484.00	\$0.00
<b>1240</b>	<b>Bienes muebles</b>	<b>\$6,985,554.97</b>	<b>\$8,953.55</b>	<b>\$0.00</b>	<b>\$6,994,508.52</b>	<b>\$8,953.55</b>
1241	Mobiliario y equipo de administración	\$4,846,089.18	\$8,953.55	\$0.00	\$4,855,042.73	\$8,953.55
1242	Mobiliario y equipo educacional y recreativo	\$453,458.13	\$0.00	\$0.00	\$453,458.13	\$0.00
1243	Equipo e instrumental médico y de laboratorio	\$3,902.99	\$0.00	\$0.00	\$3,902.99	\$0.00
1244	Equipo de transporte	\$713,137.87	\$0.00	\$0.00	\$713,137.87	\$0.00
1246	Maquinaria, otros equipos y herramientas	\$968,966.80	\$0.00	\$0.00	\$968,966.80	\$0.00
<b>1250</b>	<b>Activos intangibles</b>	<b>\$57,904.32</b>	<b>\$0.00</b>	<b>\$0.00</b>	<b>\$57,904.32</b>	<b>\$0.00</b>
1251	Software	\$57,904.32	\$0.00	\$0.00	\$57,904.32	\$0.00





Dr. Miguel Hakim Simón  
 Coordinador General



Mtra. María Elena Páez Peral  
 Directora Técnica y Administrativa

	<u>2015</u>	<u>2014</u>
<b>Ingresos y otros beneficios</b>		
<i>Ingresos de gestión</i>	\$0.00	\$0.00
<i>Participaciones, aportaciones, transferencias, asignaciones, subsidios y otras ayudas</i>	\$0.00	\$20,109,304.10
<b>Participaciones y Aportaciones</b>	<b>\$306,275.68</b>	<b>\$0.00</b>
Convenios	\$306,275.68	\$0.00
<b>Transferencias, asignaciones, subsidios y otras ayudas</b>	<b>\$23,668,585.83</b>	<b>\$25,828,298.22</b>
Subsidios y subvenciones	\$23,668,585.83	\$25,828,298.22
<b>Otros Ingresos y Beneficios</b>	<b>\$0.00</b>	<b>\$7,098.06</b>
Otros Ingresos Financieros	\$0.00	\$7,098.06
<b>Total de ingresos y otros beneficios</b>	<b>\$23,974,861.51</b>	<b>\$25,835,396.28</b>
<b>Gastos y otras pérdidas</b>		
<i>Gastos de funcionamiento</i>	\$18,814,851.21	\$14,495,009.03
<b>Servicios personales</b>	\$6,847,408.55	\$7,986,907.16
<b>Materiales y suministros</b>	\$1,245,175.82	\$459,724.10
<b>Servicios generales</b>	\$10,722,266.84	\$6,048,377.77
<i>Transferencias, asignaciones, subsidios y otras ayudas</i>	\$913,203.56	\$6,140,370.46
<b>Transferencias internas y asignaciones al sector público</b>	<b>\$0.00</b>	<b>\$0.00</b>
Subsidios y subvenciones	\$0.00	\$0.00
<b>Ayudas sociales</b>	\$913,203.56	\$6,140,370.46
<i>Participaciones y aportaciones</i>	\$0.00	\$0.00
<i>Intereses, comisiones y otros gastos de la deuda pública</i>	\$0.00	\$0.00
<i>Otros gastos y pérdidas extraordinarias</i>	\$0.00	\$0.00
<b>Total de Gastos y otras Pérdidas</b>	<b>\$19,728,054.77</b>	<b>\$20,635,379.49</b>
<b>Ahorro / Desahorro Neto del Ejercicio</b>	<b>\$4,246,806.74</b>	<b>\$5,200,016.79</b>

  
Dr. Miguel Hakim Simón  
Coordinador General

  
Mtra. María Elena Páez Peral  
Directora Técnica y Administrativa

## Coordinación Estatal de Asuntos Internacionales y de Apoyo a Migrantes Poblanos Estado de Puebla

### Estado Analítico de Ingresos Presupuestales

Al 30 de junio de 2015

Usr: Supervisor  
06-jul-15  
02:28 p.m.

Fuente de Ingresos	Ley de Ingresos Estimada	Ampliaciones / (Reducciones)	Ley de Ingresos Modificada	Ingresos Devengados	Ingresos Recaudados	Devengado Por Recaudar	Avance de Recaudación
<b>83 Convenios</b>	<b>\$0.00</b>	<b>\$306,275.68</b>	<b>\$306,275.68</b>	<b>\$306,275.68</b>	<b>\$306,275.68</b>	<b>\$0.00</b>	<b>100.00%</b>
<b>Banco Mundial</b>	\$0.00	\$306,275.68	\$306,275.68	\$306,275.68	\$306,275.68	\$0.00	100.00%
<b>93 Subsidios y subvenciones</b>	<b>\$30,591,405.00</b>	<b>\$10,307,646.47</b>	<b>\$40,899,051.47</b>	<b>\$23,668,585.83</b>	<b>\$23,668,585.83</b>	<b>\$0.00</b>	<b>57.87%</b>
<b>Subsidio Estatal</b>	\$30,591,405.00	\$10,183,312.70	\$40,774,717.70	\$23,544,252.06	\$23,544,252.06	\$0.00	57.74%
<b>Subsidio Federal</b>	\$0.00	\$124,333.77	\$124,333.77	\$124,333.77	\$124,333.77	\$0.00	100.00%
<b>Total</b>	<b>\$30,591,405.00</b>	<b>\$10,613,922.15</b>	<b>\$41,205,327.15</b>	<b>\$23,974,861.51</b>	<b>\$23,974,861.51</b>	<b>\$0.00</b>	<b>58.18%</b>



Dr. Miguel Hakim Simón  
Coordinador General



Mirra María Elena Paez Peral  
Directora Técnica y Administrativa

"Bajo protesta de decir verdad declaramos que los Estados Financieros y sus notas, son razonablemente correctos y son responsabilidad del emisor"



# Coordinación Estatal de Asuntos Internacionales y de Apoyo a Migrantes Poblanos

## Estado de Puebla

### Estado del Ejercicio del Presupuesto por Capítulo del Gasto al 30/junio/2015



**PUEBLA**  
Coordinación Estatal de  
Asuntos Internacionales y de  
Apoyo a Migrantes Poblanos

Uar. Supervisor  
Fecha y hora de  
Impresión  
06/07/2015  
02:29:00 p.m.

Objeto del gasto	Aprobado	Ampliaciones / (Reducciones)	Presupuesto Vigente	Comprometido Disponible para Comprometer	Devengado	Comprometido No Devengado	Presupuesto Sin Devenagar	Ejercido	Pagado	Cuentas por Pagar Deuda
<b>1000 SERVICIOS PERSONALES</b>	\$18,562,230.31	-\$1,077,728.23	\$17,484,502.08	\$17,484,502.08	\$0.00	\$0.00	\$10,637,093.53	\$6,816,847.33	\$6,816,847.33	\$30,561.22
<b>1100 REMUNERACIONES AL PERSONAL DE CARÁCTER PERMANENTE</b>	\$3,046,464.00	-\$173,906.85	\$2,872,557.15	\$2,872,557.15	\$0.00	\$1,523,231.99	\$1,523,231.99	\$1,349,325.16	\$1,349,325.16	\$0.00
Sueldos base al personal permanente	\$3,046,464.00	-\$173,906.85	\$2,872,557.15	\$2,872,557.15	\$0.00	\$1,523,231.99	\$1,523,231.99	\$1,349,325.16	\$1,349,325.16	\$0.00
Sueldo Base al Personal de Confianza	\$3,046,464.00	-\$173,906.85	\$2,872,557.15	\$2,872,557.15	\$0.00	\$1,523,231.99	\$1,523,231.99	\$1,349,325.16	\$1,349,325.16	\$0.00
<b>1200 REMUNERACION DE CARÁCTER EVENTUAL</b>	\$2,692,668.00	-\$290,101.73	\$2,402,566.27	\$2,402,566.27	\$0.00	\$1,346,334.00	\$1,346,334.00	\$1,056,232.27	\$1,056,232.27	\$0.00
Honorarios asimilables a salarios	\$2,692,668.00	-\$290,101.73	\$2,402,566.27	\$2,402,566.27	\$0.00	\$1,346,334.00	\$1,346,334.00	\$1,056,232.27	\$1,056,232.27	\$0.00
Honorarios asimilables a salarios	\$2,692,668.00	-\$290,101.73	\$2,402,566.27	\$2,402,566.27	\$0.00	\$1,346,334.00	\$1,346,334.00	\$1,056,232.27	\$1,056,232.27	\$0.00
<b>1300 REMUNERACIONES ADICIONALES Y ESPECIALES</b>	\$11,766,619.03	-\$414,231.55	\$11,352,387.48	\$11,352,387.48	\$0.00	\$7,239,287.90	\$7,239,287.90	\$4,113,099.58	\$4,113,099.58	\$0.00
Primas de vacaciones, dominical y gratificación de fin de año	\$1,750,007.51	-\$13,784.40	\$1,736,223.11	\$1,736,223.11	\$0.00	\$1,675,961.23	\$1,675,961.23	\$60,261.88	\$60,261.88	\$0.00
Primas de vacaciones y Dominical	\$104,036.80	-\$13,784.40	\$90,252.40	\$90,252.40	\$0.00	\$52,018.40	\$52,018.40	\$38,234.00	\$38,234.00	\$0.00
Gratificación de fin de año	\$1,645,970.71	\$0.00	\$1,645,970.71	\$1,645,970.71	\$0.00	\$1,623,942.83	\$1,623,942.83	\$22,027.88	\$22,027.88	\$0.00
Compensaciones	\$10,016,611.52	-\$400,447.15	\$9,616,164.37	\$9,616,164.37	\$0.00	\$5,563,326.67	\$5,563,326.67	\$4,052,837.70	\$4,052,837.70	\$0.00
Compensaciones	\$10,016,611.52	-\$400,447.15	\$9,616,164.37	\$9,616,164.37	\$0.00	\$5,563,326.67	\$5,563,326.67	\$4,052,837.70	\$4,052,837.70	\$0.00
<b>1400 SEGURIDAD SOCIAL</b>	\$906,863.28	-\$187,276.10	\$719,587.18	\$719,587.18	\$0.00	\$453,431.64	\$453,431.64	\$235,594.32	\$235,594.32	\$30,561.22
Aportaciones de seguridad social	\$792,080.64	-\$178,138.04	\$613,942.60	\$613,942.60	\$0.00	\$396,040.32	\$396,040.32	\$216,869.32	\$216,869.32	\$1,032.96
Aportaciones de seguridad social	\$792,080.64	-\$178,138.04	\$613,942.60	\$613,942.60	\$0.00	\$396,040.32	\$396,040.32	\$216,869.32	\$216,869.32	\$1,032.96
Aportaciones al sistema para el retiro	\$114,782.64	-\$9,138.06	\$105,644.58	\$105,644.58	\$0.00	\$57,391.32	\$57,391.32	\$18,725.00	\$18,725.00	\$29,528.26
Aportaciones al sistema para el retiro	\$114,782.64	-\$9,138.06	\$105,644.58	\$105,644.58	\$0.00	\$57,391.32	\$57,391.32	\$18,725.00	\$18,725.00	\$29,528.26
Aportaciones al sistema para el retiro	\$114,782.64	-\$9,138.06	\$105,644.58	\$105,644.58	\$0.00	\$57,391.32	\$57,391.32	\$18,725.00	\$18,725.00	\$29,528.26
<b>1500 OTRAS PRESTACIONES SOCIALES Y ECONÓMICAS</b>	\$149,616.00	-\$12,212.00	\$137,404.00	\$137,404.00	\$0.00	\$74,808.00	\$74,808.00	\$62,596.00	\$62,596.00	\$0.00
Prestaciones contractuales	\$149,616.00	-\$12,212.00	\$137,404.00	\$137,404.00	\$0.00	\$74,808.00	\$74,808.00	\$62,596.00	\$62,596.00	\$0.00
Prestaciones contractuales	\$149,616.00	-\$12,212.00	\$137,404.00	\$137,404.00	\$0.00	\$74,808.00	\$74,808.00	\$62,596.00	\$62,596.00	\$0.00
<b>2000 MATERIALES Y SUMINISTROS</b>	\$1,075,599.97	\$838,788.33	\$1,914,388.30	\$1,245,175.82	\$669,212.48	\$0.00	\$669,212.48	\$1,237,456.02	\$1,237,456.02	\$7,719.80
<b>2100 MATERIALES DE ADMINISTRACIÓN, EMISIÓN DE DOCUMENTOS Y ARTICULOS OFICIALES</b>	\$632,000.05	\$33,206.76	\$665,206.81	\$219,500.14	\$445,706.67	\$0.00	\$445,706.67	\$211,780.34	\$211,780.34	\$7,719.80
Materiales, útiles y equipos menores de oficina	\$240,000.00	-\$73,075.47	\$166,924.53	\$41,911.73	\$125,012.80	\$0.00	\$125,012.80	\$41,911.73	\$41,911.73	\$0.00
Materiales, útiles y equipos menores de oficina	\$240,000.00	-\$73,075.47	\$166,924.53	\$41,911.73	\$125,012.80	\$0.00	\$125,012.80	\$41,911.73	\$41,911.73	\$0.00
Materiales, útiles y equipos menores de tecnologías de la información y comunicaciones	\$300,000.00	\$65,750.41	\$365,750.41	\$91,056.57	\$274,693.84	\$0.00	\$274,693.84	\$83,336.77	\$83,336.77	\$7,719.80
Materiales, útiles y equipos menores de tecnologías de la información y comunicaciones	\$300,000.00	\$65,750.41	\$365,750.41	\$91,056.57	\$274,693.84	\$0.00	\$274,693.84	\$83,336.77	\$83,336.77	\$7,719.80
Material impreso e información digital	\$50,000.05	\$45,080.39	\$95,080.44	\$70,080.41	\$25,000.03	\$0.00	\$25,000.03	\$70,080.41	\$70,080.41	\$0.00

# Coordinación Estatal de Asuntos Internacionales y de Apoyo a Migrantes Poblanos

## Estado de Puebla

### Estado del Ejercicio del Presupuesto por Capítulo del Gasto al 30/junio/2015



**PUEBLA**  
Coordinación Estatal de  
Asuntos Internacionales y de  
Apoyo a Migrantes Poblanos

Usr: Supervisor  
Fecha y hora de impresión  
06/07/2015  
02:29:00 p.m.

Objeto del gasto	Aprobado	Ampliaciones / (Reducciones)	Presupuesto Vigente	Comprometido	Presupuesto Disponible para Comprometer	Devengado	Comprometido No Devengado	Presupuesto Sin Devengar	Ejercido	Pagado	Cuentas por Pagar Deuda
2151 Material impreso e información digital	\$50,000.05	\$45,080.39	\$95,080.44	\$70,080.41	\$25,000.03	\$70,080.41	\$0.00	\$25,000.03	\$70,080.41	\$70,080.41	\$0.00
2160 Material de limpieza	\$30,000.00	\$1,451.43	\$31,451.43	\$16,451.43	\$15,000.00	\$16,451.43	\$0.00	\$15,000.00	\$16,451.43	\$16,451.43	\$0.00
2161 Material de limpieza	\$30,000.00	\$1,451.43	\$31,451.43	\$16,451.43	\$15,000.00	\$16,451.43	\$0.00	\$15,000.00	\$16,451.43	\$16,451.43	\$0.00
2170 Materiales y útiles de enseñanza	\$12,000.00	-\$6,000.00	\$6,000.00	\$0.00	\$6,000.00	\$0.00	\$0.00	\$6,000.00	\$0.00	\$0.00	\$0.00
2171 Materiales y útiles de enseñanza	\$12,000.00	-\$6,000.00	\$6,000.00	\$0.00	\$6,000.00	\$0.00	\$0.00	\$6,000.00	\$0.00	\$0.00	\$0.00
2200 ALIMENTOS Y UTENSILIOS	\$43,999.92	-\$3,962.63	\$40,037.29	\$18,037.33	\$21,999.96	\$18,037.33	\$0.00	\$21,999.96	\$18,037.33	\$18,037.33	\$0.00
2210 Productos alimenticios para personas	\$36,000.00	-\$88.06	\$35,911.94	\$17,911.94	\$18,000.00	\$17,911.94	\$0.00	\$18,000.00	\$17,911.94	\$17,911.94	\$0.00
2211 Productos alimenticios para personas	\$36,000.00	-\$88.06	\$35,911.94	\$17,911.94	\$18,000.00	\$17,911.94	\$0.00	\$18,000.00	\$17,911.94	\$17,911.94	\$0.00
2230 Utensilios para el servicio de alimentación	\$7,999.92	-\$3,874.57	\$4,125.35	\$125.39	\$3,999.96	\$125.39	\$0.00	\$3,999.96	\$125.39	\$125.39	\$0.00
2231 Utensilios para el servicio de alimentación	\$7,999.92	-\$3,874.57	\$4,125.35	\$125.39	\$3,999.96	\$125.39	\$0.00	\$3,999.96	\$125.39	\$125.39	\$0.00
2300 MATERIAS PRIMAS Y MATERIALES DE PRODUCCIÓN Y COMERCIALIZACIÓN	\$0.00	\$18,723.00	\$18,723.00	\$18,723.00	\$0.00	\$18,723.00	\$0.00	\$0.00	\$18,723.00	\$18,723.00	\$0.00
2380 Mercancías adquiridas para su comercialización	\$0.00	\$18,723.00	\$18,723.00	\$18,723.00	\$0.00	\$18,723.00	\$0.00	\$0.00	\$18,723.00	\$18,723.00	\$0.00
2381 Mercancías adquiridas para su comercialización	\$0.00	\$18,723.00	\$18,723.00	\$18,723.00	\$0.00	\$18,723.00	\$0.00	\$0.00	\$18,723.00	\$18,723.00	\$0.00
2400 MATERIALES Y ARTÍCULOS DE CONSTRUCCIÓN Y DE REPARACIÓN	\$12,000.00	\$721,311.58	\$733,311.58	\$727,311.58	\$6,000.00	\$727,311.58	\$0.00	\$6,000.00	\$727,311.58	\$727,311.58	\$0.00
2411 Productos minerales no metálicos	\$0.00	\$481,163.78	\$481,163.78	\$481,163.78	\$0.00	\$481,163.78	\$0.00	\$0.00	\$481,163.78	\$481,163.78	\$0.00
2411 Productos minerales no metálicos	\$0.00	\$481,163.78	\$481,163.78	\$481,163.78	\$0.00	\$481,163.78	\$0.00	\$0.00	\$481,163.78	\$481,163.78	\$0.00
2460 Material eléctrico y electrónico	\$6,000.00	\$79,649.89	\$85,649.89	\$82,649.89	\$3,000.00	\$82,649.89	\$0.00	\$3,000.00	\$82,649.89	\$82,649.89	\$0.00
2461 Material eléctrico y electrónico	\$6,000.00	\$79,649.89	\$85,649.89	\$82,649.89	\$3,000.00	\$82,649.89	\$0.00	\$3,000.00	\$82,649.89	\$82,649.89	\$0.00
2480 Materiales complementarios	\$6,000.00	\$160,497.91	\$166,497.91	\$163,497.91	\$3,000.00	\$163,497.91	\$0.00	\$3,000.00	\$163,497.91	\$163,497.91	\$0.00
2481 Materiales complementarios	\$6,000.00	\$160,497.91	\$166,497.91	\$163,497.91	\$3,000.00	\$163,497.91	\$0.00	\$3,000.00	\$163,497.91	\$163,497.91	\$0.00
2500 PRODUCTOS QUÍMICOS, FARMACÉUTICOS Y DE LABORATORIO	\$6,000.00	-\$2,939.28	\$3,060.72	\$60.72	\$3,000.00	\$60.72	\$0.00	\$3,000.00	\$60.72	\$60.72	\$0.00
2530 Medicinas y productos farmacéuticos	\$6,000.00	-\$2,939.28	\$3,060.72	\$60.72	\$3,000.00	\$60.72	\$0.00	\$3,000.00	\$60.72	\$60.72	\$0.00
2531 Medicinas y productos farmacéuticos	\$6,000.00	-\$2,939.28	\$3,060.72	\$60.72	\$3,000.00	\$60.72	\$0.00	\$3,000.00	\$60.72	\$60.72	\$0.00
2600 COMBUSTIBLES, LUBRICANTES Y ADITIVOS	\$246,000.00	\$26,781.17	\$272,781.17	\$149,681.17	\$123,100.00	\$149,681.17	\$0.00	\$123,100.00	\$149,681.17	\$149,681.17	\$0.00
2610 Combustibles, lubricantes y aditivos	\$246,000.00	\$26,781.17	\$272,781.17	\$149,681.17	\$123,100.00	\$149,681.17	\$0.00	\$123,100.00	\$149,681.17	\$149,681.17	\$0.00
2611 Combustibles	\$240,000.00	\$25,000.00	\$265,000.00	\$145,000.00	\$120,000.00	\$145,000.00	\$0.00	\$120,000.00	\$145,000.00	\$145,000.00	\$0.00
2612 Lubricantes y Aditivos	\$6,000.00	\$1,781.17	\$7,781.17	\$4,681.17	\$3,100.00	\$4,681.17	\$0.00	\$3,100.00	\$4,681.17	\$4,681.17	\$0.00

# Coordinación Estatal de Asuntos Internacionales y de Apoyo a Migrantes Poblanos

## Estado de Puebla

### Estado del Ejercicio del Presupuesto por Capítulo del Gasto al 30/junio/2015



Uar. Supervisor: 06/07/2015  
02:29:00 p. m.

Fecha y hora de Impresión

Objeto del gasto	Aprobado	Ampliaciones / (Reducciones)	Presupuesto Vigente	Comprometido	Presupuesto Disponible para Comprometer	Devengado	Comprometido No Devengado	Presupuesto Sin Devengar	Ejercicio	Pagado	Cuentas por Pagar Deuda
<b>2700 VESTUARIO, BLANCOS, PRENDAS DE PROTECCIÓN Y ARTÍCULOS DEPORTIVOS</b>											
Vestuario y uniformes	\$12,000.00	\$59,898.20	\$71,898.20	\$65,098.20	\$6,800.00	\$65,098.20	\$0.00	\$6,800.00	\$65,098.20	\$65,098.20	\$0.00
2710 Vestuario y uniformes	\$12,000.00	-\$4,086.40	\$7,913.60	\$1,113.60	\$6,800.00	\$1,113.60	\$0.00	\$6,800.00	\$1,113.60	\$1,113.60	\$0.00
2711 Vestuario y uniformes	\$12,000.00	-\$4,086.40	\$7,913.60	\$1,113.60	\$6,800.00	\$1,113.60	\$0.00	\$6,800.00	\$1,113.60	\$1,113.60	\$0.00
2740 Productos Textiles	\$0.00	\$61,606.60	\$61,606.60	\$61,606.60	\$0.00	\$61,606.60	\$0.00	\$0.00	\$61,606.60	\$61,606.60	\$0.00
2741 Productos Textiles	\$0.00	\$61,606.60	\$61,606.60	\$61,606.60	\$0.00	\$61,606.60	\$0.00	\$0.00	\$61,606.60	\$61,606.60	\$0.00
2750 Blancos y otros productos textiles, excepto prendas de vestir	\$0.00	\$2,378.00	\$2,378.00	\$2,378.00	\$0.00	\$2,378.00	\$0.00	\$0.00	\$2,378.00	\$2,378.00	\$0.00
2751 Blancos y otros productos textiles, excepto prendas de vestir	\$0.00	\$2,378.00	\$2,378.00	\$2,378.00	\$0.00	\$2,378.00	\$0.00	\$0.00	\$2,378.00	\$2,378.00	\$0.00
<b>2900 HERRAMIENTAS, REFACCIONES Y ACCESORIOS MENORES</b>											
Herramientas menores	\$9,600.00	-\$4,800.00	\$4,800.00	\$0.00	\$4,800.00	\$0.00	\$0.00	\$4,800.00	\$0.00	\$0.00	\$0.00
2910 Herramientas menores	\$9,600.00	-\$4,800.00	\$4,800.00	\$0.00	\$4,800.00	\$0.00	\$0.00	\$4,800.00	\$0.00	\$0.00	\$0.00
2911 Herramientas menores	\$9,600.00	-\$4,800.00	\$4,800.00	\$0.00	\$4,800.00	\$0.00	\$0.00	\$4,800.00	\$0.00	\$0.00	\$0.00
2920 Refacciones y accesorios menores de edificios	\$12,000.00	-\$5,130.00	\$6,870.00	\$870.00	\$6,000.00	\$870.00	\$0.00	\$6,000.00	\$870.00	\$870.00	\$0.00
2921 Refacciones y accesorios menores de edificios	\$12,000.00	-\$5,130.00	\$6,870.00	\$870.00	\$6,000.00	\$870.00	\$0.00	\$6,000.00	\$870.00	\$870.00	\$0.00
2930 Refacciones y accesorios menores de mobiliario y equipo de administración, educacional y recreativo	\$6,000.00	-\$2,602.00	\$3,398.00	\$398.00	\$3,000.00	\$398.00	\$0.00	\$3,000.00	\$398.00	\$398.00	\$0.00
2931 Refacciones y accesorios menores de mobiliario y equipo de administración, educacional y recreativo	\$6,000.00	-\$2,602.00	\$3,398.00	\$398.00	\$3,000.00	\$398.00	\$0.00	\$3,000.00	\$398.00	\$398.00	\$0.00
2940 Refacciones y accesorios menores de equipo de cómputo y tecnologías de la información	\$6,000.00	-\$2,266.01	\$3,733.99	\$733.99	\$3,000.00	\$733.99	\$0.00	\$3,000.00	\$733.99	\$733.99	\$0.00
2941 Refacciones y accesorios menores de equipo de cómputo y tecnologías de la información	\$6,000.00	-\$2,266.01	\$3,733.99	\$733.99	\$3,000.00	\$733.99	\$0.00	\$3,000.00	\$733.99	\$733.99	\$0.00
2960 Refacciones y accesorios menores de equipo de transporte	\$72,000.00	\$2,516.95	\$74,516.95	\$37,711.10	\$36,805.85	\$37,711.10	\$0.00	\$36,805.85	\$37,711.10	\$37,711.10	\$0.00
2961 Refacciones y accesorios menores de equipo de transporte	\$72,000.00	\$2,516.95	\$74,516.95	\$37,711.10	\$36,805.85	\$37,711.10	\$0.00	\$36,805.85	\$37,711.10	\$37,711.10	\$0.00
2990 Refacciones y accesorios menores otros bienes muebles	\$18,000.00	-\$1,949.41	\$16,050.59	\$7,050.59	\$9,000.00	\$7,050.59	\$0.00	\$9,000.00	\$7,050.59	\$7,050.59	\$0.00
2991 Refacciones y accesorios menores otros bienes muebles	\$18,000.00	-\$1,949.41	\$16,050.59	\$7,050.59	\$9,000.00	\$7,050.59	\$0.00	\$9,000.00	\$7,050.59	\$7,050.59	\$0.00
<b>3000 SERVICIOS GENERALES</b>											
<b>3100 SERVICIOS BÁSICOS</b>											
Energía eléctrica	\$180,000.14	-\$24,186.31	\$155,813.83	\$68,741.53	\$87,072.30	\$68,741.53	\$0.00	\$87,072.30	\$68,741.53	\$68,741.53	\$0.00
3110 Energía eléctrica	\$180,000.14	-\$24,186.31	\$155,813.83	\$68,741.53	\$87,072.30	\$68,741.53	\$0.00	\$87,072.30	\$68,741.53	\$68,741.53	\$0.00
3111 Energía eléctrica	\$180,000.14	-\$24,186.31	\$155,813.83	\$68,741.53	\$87,072.30	\$68,741.53	\$0.00	\$87,072.30	\$68,741.53	\$68,741.53	\$0.00
3120 Gas	\$83,999.74	\$11,449.82	\$95,449.56	\$44,901.74	\$50,547.82	\$44,901.74	\$0.00	\$50,547.82	\$44,901.74	\$44,901.74	\$0.00
3121 Gas	\$83,999.74	\$11,449.82	\$95,449.56	\$44,901.74	\$50,547.82	\$44,901.74	\$0.00	\$50,547.82	\$44,901.74	\$44,901.74	\$0.00
3130 Agua	\$12,000.01	\$1,686.49	\$13,686.50	\$12,187.31	\$1,499.19	\$12,187.31	\$0.00	\$1,499.19	\$12,187.31	\$12,187.31	\$0.00
<b>TOTALES</b>	<b>\$10,480,925.12</b>	<b>\$8,543,114.59</b>	<b>\$19,024,039.71</b>	<b>\$10,722,266.84</b>	<b>\$8,301,772.87</b>	<b>\$10,722,266.84</b>	<b>\$0.00</b>	<b>\$8,301,772.87</b>	<b>\$10,635,839.71</b>	<b>\$10,635,839.71</b>	<b>\$86,427.13</b>

# Coordinación Estatal de Asuntos Internacionales y de Apoyo a Migrantes Poblanos

## Estado de Puebla

### Estado del Ejercicio del Presupuesto por Capítulo del Gasto al 30/junio/2015



**PUEBLA**  
Coordinación Estatal de  
Asuntos Internacionales y de  
Apoyo a Migrantes Poblanos

Usr: Supervisor  
Fecha y hora de  
impresión  
06/07/2015  
02:29:00 p.m.

	Objeto del gasto	Aprobado	Ampliaciones / (Reducciones)	Presupuesto Vigente	Comprometido	Presupuesto Disponible para Comprometer	Devengado	Comprometido No Devengado	Presupuesto Sin Devengar	Ejercido	Pagado	Cuentas por Pagar Deuda
3131	Agua	\$12,000.01	\$1,686.49	\$13,686.50	\$12,187.31	\$1,499.19	\$12,187.31	\$0.00	\$1,499.19	\$12,187.31	\$12,187.31	\$0.00
3140	Telefonía tradicional	\$324,000.05	-\$65,151.70	\$258,848.35	\$96,810.95	\$162,037.40	\$96,810.95	\$0.00	\$162,037.40	\$96,810.95	\$96,810.95	\$0.00
3141	Telefonía tradicional	\$324,000.05	-\$65,151.70	\$258,848.35	\$96,810.95	\$162,037.40	\$96,810.95	\$0.00	\$162,037.40	\$96,810.95	\$96,810.95	\$0.00
3150	Telefonía celular	\$24,000.02	-\$3,560.00	\$20,440.02	\$8,719.00	\$11,721.02	\$8,719.00	\$0.00	\$11,721.02	\$8,719.00	\$8,719.00	\$0.00
3151	Telefonía celular	\$24,000.02	-\$3,560.00	\$20,440.02	\$8,719.00	\$11,721.02	\$8,719.00	\$0.00	\$11,721.02	\$8,719.00	\$8,719.00	\$0.00
3170	Servicios de acceso de Internet, redes y procesamiento de información	\$29,999.97	\$1,582.70	\$31,582.67	\$15,974.39	\$15,608.28	\$15,974.39	\$0.00	\$15,608.28	\$15,974.39	\$15,974.39	\$0.00
3171	Servicios de acceso de Internet, redes y procesamiento de información	\$29,999.97	\$1,582.70	\$31,582.67	\$15,974.39	\$15,608.28	\$15,974.39	\$0.00	\$15,608.28	\$15,974.39	\$15,974.39	\$0.00
3180	Servicios postales y telegráficos	\$114,000.04	-\$28,456.81	\$85,543.23	\$28,072.98	\$57,470.25	\$28,072.98	\$0.00	\$57,470.25	\$28,072.98	\$28,072.98	\$0.00
3181	Servicios postales y telegráficos	\$114,000.04	-\$28,456.81	\$85,543.23	\$28,072.98	\$57,470.25	\$28,072.98	\$0.00	\$57,470.25	\$28,072.98	\$28,072.98	\$0.00
<b>3200</b>	<b>SERVICIOS DE ARRENDAMIENTO</b>	<b>\$528,000.00</b>	<b>\$194,859.42</b>	<b>\$722,859.42</b>	<b>\$427,634.68</b>	<b>\$295,224.74</b>	<b>\$427,634.68</b>	<b>\$0.00</b>	<b>\$295,224.74</b>	<b>\$427,634.68</b>	<b>\$427,634.68</b>	<b>\$0.00</b>
3220	Arrendamiento de edificios	\$467,999.95	-\$22,804.15	\$445,195.80	\$189,896.95	\$255,298.85	\$189,896.95	\$0.00	\$255,298.85	\$189,896.95	\$189,896.95	\$0.00
3221	Arrendamiento de edificios	\$467,999.95	-\$22,804.15	\$445,195.80	\$189,896.95	\$255,298.85	\$189,896.95	\$0.00	\$255,298.85	\$189,896.95	\$189,896.95	\$0.00
3250	Arrendamiento de equipo de transporte	\$48,000.04	\$45,552.57	\$93,552.61	\$9,081.27	\$34,471.34	\$9,081.27	\$0.00	\$34,471.34	\$9,081.27	\$9,081.27	\$0.00
3251	Arrendamiento de equipo de transporte	\$48,000.04	\$45,552.57	\$93,552.61	\$9,081.27	\$34,471.34	\$9,081.27	\$0.00	\$34,471.34	\$9,081.27	\$9,081.27	\$0.00
3260	Arrendamiento de maquinaria, otros equipos y herramientas	\$0.00	\$157,462.37	\$157,462.37	\$157,462.37	\$0.00	\$157,462.37	\$0.00	\$0.00	\$157,462.37	\$157,462.37	\$0.00
3261	Arrendamiento de maquinaria, otros equipos y herramientas	\$0.00	\$157,462.37	\$157,462.37	\$157,462.37	\$0.00	\$157,462.37	\$0.00	\$0.00	\$157,462.37	\$157,462.37	\$0.00
3270	Arrendamiento de activos intangibles	\$12,000.01	-\$3,028.34	\$8,971.67	\$3,517.12	\$5,454.55	\$3,517.12	\$0.00	\$5,454.55	\$3,517.12	\$3,517.12	\$0.00
3271	Arrendamiento de activos intangibles	\$12,000.01	-\$3,028.34	\$8,971.67	\$3,517.12	\$5,454.55	\$3,517.12	\$0.00	\$5,454.55	\$3,517.12	\$3,517.12	\$0.00
3290	Otros Arrendamientos	\$0.00	\$17,676.97	\$17,676.97	\$17,676.97	\$0.00	\$17,676.97	\$0.00	\$0.00	\$17,676.97	\$17,676.97	\$0.00
3291	Otros Arrendamientos	\$0.00	\$17,676.97	\$17,676.97	\$17,676.97	\$0.00	\$17,676.97	\$0.00	\$0.00	\$17,676.97	\$17,676.97	\$0.00
<b>3300</b>	<b>SERVICIOS PROFESIONALES, CIENTÍFICOS, TÉCNICOS Y OTROS SERVICIOS</b>	<b>\$5,848,249.98</b>	<b>\$3,300,473.40</b>	<b>\$9,148,723.38</b>	<b>\$4,395,519.80</b>	<b>\$4,753,203.58</b>	<b>\$4,395,519.80</b>	<b>\$0.00</b>	<b>\$4,753,203.58</b>	<b>\$4,395,519.80</b>	<b>\$4,395,519.80</b>	<b>\$52,135.13</b>
3310	Servicios legales, de contabilidad, auditoría y relacionados	\$510,000.04	\$1,643,823.62	\$2,153,823.66	\$797,091.84	\$1,356,731.82	\$797,091.84	\$0.00	\$1,356,731.82	\$744,956.71	\$744,956.71	\$52,135.13
3311	Servicios legales, de contabilidad, auditoría y relacionados	\$510,000.04	\$1,643,823.62	\$2,153,823.66	\$797,091.84	\$1,356,731.82	\$797,091.84	\$0.00	\$1,356,731.82	\$744,956.71	\$744,956.71	\$52,135.13
3340	Servicios de capacitación	\$119,999.99	-\$59,454.54	\$60,545.45	\$6,000.00	\$54,545.45	\$6,000.00	\$0.00	\$54,545.45	\$6,000.00	\$6,000.00	\$0.00
3341	Servicios de capacitación	\$119,999.99	-\$59,454.54	\$60,545.45	\$6,000.00	\$54,545.45	\$6,000.00	\$0.00	\$54,545.45	\$6,000.00	\$6,000.00	\$0.00
3360	Servicios de apoyo administrativo, fotocopiado e impresión	\$239,999.98	\$6,908.93	\$246,908.91	\$136,978.90	\$109,930.01	\$136,978.90	\$0.00	\$109,930.01	\$136,978.90	\$136,978.90	\$0.00
3361	Servicios de apoyo administrativo, fotocopiado e impresión	\$239,999.98	\$6,908.93	\$246,908.91	\$136,978.90	\$109,930.01	\$136,978.90	\$0.00	\$109,930.01	\$136,978.90	\$136,978.90	\$0.00

# Coordinación Estatal de Asuntos Internacionales y de Apoyo a Migrantes Poblanos

## Estado de Puebla

### Estado del Ejercicio del Presupuesto por Capítulo del Gasto al 30/junio/2015



**PUEBLA**  
Coordinación Estatal de  
Asuntos Internacionales y de  
Apoyo a Migrantes Poblanos

Fecha y hora de Impresión: 06/07/2015 02:29:00 p.m.  
 Usuario: Supervisor

Objeto del gasto	Aprobado	Ampliaciones / (Reducciones)	Presupuesto Vigente	Comprometido	Disponible para Comprometer	Devengado	Comprometido No Devengado	Presupuesto Sin Devengar	Ejercido	Pagado	Cuentas por Pagar Deuda
3380 Servicios de vigilancia	\$359,999.97	-\$193,574.68	\$166,425.29	\$2,788.94	\$163,636.35	\$2,788.94	\$0.00	\$163,636.35	\$2,788.94	\$2,788.94	\$0.00
3381 Servicios de vigilancia	\$359,999.97	-\$193,574.68	\$166,425.29	\$2,788.94	\$163,636.35	\$2,788.94	\$0.00	\$163,636.35	\$2,788.94	\$2,788.94	\$0.00
3390 Servicios profesionales, científicos y técnicos integrales	\$4,618,250.00	\$1,902,770.07	\$6,521,020.07	\$3,452,660.12	\$3,068,359.95	\$3,452,660.12	\$0.00	\$3,068,359.95	\$3,452,660.12	\$3,452,660.12	\$0.00
3391 Servicios profesionales, científicos y técnicos integrales	\$4,618,250.00	\$1,902,770.07	\$6,521,020.07	\$3,452,660.12	\$3,068,359.95	\$3,452,660.12	\$0.00	\$3,068,359.95	\$3,452,660.12	\$3,452,660.12	\$0.00
<b>3400 SERVICIOS FINANCIEROS, BANCARIOS Y COMERCIALES</b>											
3410 Servicios financieros y bancarios	\$381,999.98	\$131,225.38	\$513,225.36	\$318,568.10	\$194,657.26	\$318,568.10	\$0.00	\$194,657.26	\$318,452.10	\$318,452.10	\$116.00
3411 Servicios financieros y bancarios	\$36,000.03	-\$13,289.56	\$22,710.47	\$3,507.72	\$19,202.75	\$3,507.72	\$0.00	\$19,202.75	\$3,507.72	\$3,507.72	\$0.00
3440 Seguros de responsabilidad patrimonial y fianzas	\$39,999.96	\$6,420.77	\$46,420.73	\$28,238.93	\$18,181.80	\$28,238.93	\$0.00	\$18,181.80	\$28,238.93	\$28,238.93	\$0.00
3441 Seguros de responsabilidad patrimonial y fianzas	\$39,999.96	\$6,420.77	\$46,420.73	\$28,238.93	\$18,181.80	\$28,238.93	\$0.00	\$18,181.80	\$28,238.93	\$28,238.93	\$0.00
3450 Seguro de bienes patrimoniales	\$249,999.97	-\$118,181.82	\$131,818.15	\$0.00	\$131,818.15	\$0.00	\$0.00	\$131,818.15	\$0.00	\$0.00	\$0.00
3451 Seguro de bienes patrimoniales	\$249,999.97	-\$118,181.82	\$131,818.15	\$0.00	\$131,818.15	\$0.00	\$0.00	\$131,818.15	\$0.00	\$0.00	\$0.00
3460 Almacenaje, envase y embalaje	\$15,000.04	-\$7,495.56	\$7,504.48	\$686.28	\$6,818.20	\$686.28	\$0.00	\$6,818.20	\$686.28	\$686.28	\$0.00
3461 Almacenaje, envase y embalaje	\$15,000.04	-\$7,495.56	\$7,504.48	\$686.28	\$6,818.20	\$686.28	\$0.00	\$6,818.20	\$686.28	\$686.28	\$0.00
3470 Fletes y maniobras	\$35,000.02	\$283,302.47	\$298,302.49	\$282,393.39	\$15,909.10	\$282,393.39	\$0.00	\$15,909.10	\$282,393.39	\$282,393.39	\$0.00
3471 Fletes y maniobras	\$35,000.02	\$283,302.47	\$298,302.49	\$282,393.39	\$15,909.10	\$282,393.39	\$0.00	\$15,909.10	\$282,393.39	\$282,393.39	\$0.00
3480 Comisiones por ventas	\$5,999.96	\$469.08	\$6,469.04	\$3,741.78	\$2,727.26	\$3,741.78	\$0.00	\$2,727.26	\$3,625.78	\$3,625.78	\$116.00
3481 Comisiones por ventas	\$5,999.96	\$469.08	\$6,469.04	\$3,741.78	\$2,727.26	\$3,741.78	\$0.00	\$2,727.26	\$3,625.78	\$3,625.78	\$116.00
<b>3500 SERVICIOS DE INSTALACIÓN, REPARACIÓN, MANTENIMIENTO Y CONSERVACIÓN</b>											
3510 Conservación y mantenimiento menor de inmuebles	\$800,000.18	\$2,415,816.92	\$3,215,817.10	\$2,374,257.69	\$841,559.41	\$2,374,257.69	\$0.00	\$841,559.41	\$2,374,257.69	\$2,374,257.69	\$0.00
3511 Conservación y mantenimiento menor de inmuebles	\$300,000.03	\$2,486,806.04	\$2,786,806.07	\$2,173,317.40	\$613,488.67	\$2,173,317.40	\$0.00	\$613,488.67	\$2,173,317.40	\$2,173,317.40	\$0.00
3520 Instalación, reparación y mantenimiento de mobiliario y equipo de administración, educacional y recreativo	\$300,000.03	\$2,486,806.04	\$2,786,806.07	\$2,173,317.40	\$613,488.67	\$2,173,317.40	\$0.00	\$613,488.67	\$2,173,317.40	\$2,173,317.40	\$0.00
3521 Instalación, reparación y mantenimiento de mobiliario y equipo de administración, educacional y recreativo	\$18,000.06	-\$6,497.67	\$11,502.39	\$3,320.55	\$8,181.84	\$3,320.55	\$0.00	\$8,181.84	\$3,320.55	\$3,320.55	\$0.00
3530 Instalación, reparación y mantenimiento de equipo de cómputo y tecnologías de la información	\$18,000.06	-\$6,497.67	\$11,502.39	\$3,320.55	\$8,181.84	\$3,320.55	\$0.00	\$8,181.84	\$3,320.55	\$3,320.55	\$0.00
3531 Instalación, reparación y mantenimiento de equipo de cómputo y tecnologías de la información	\$100,000.01	-\$27,531.03	\$72,468.98	\$27,014.43	\$45,454.55	\$27,014.43	\$0.00	\$45,454.55	\$27,014.43	\$27,014.43	\$0.00
3550 Reparación y mantenimiento de equipo de transporte	\$100,000.01	-\$27,531.03	\$72,468.98	\$27,014.43	\$45,454.55	\$27,014.43	\$0.00	\$45,454.55	\$27,014.43	\$27,014.43	\$0.00
3551 Reparación y mantenimiento de equipo de transporte	\$70,000.04	-\$14,307.40	\$55,692.64	\$23,042.44	\$32,650.20	\$23,042.44	\$0.00	\$32,650.20	\$23,042.44	\$23,042.44	\$0.00
3560 Servicios de limpieza y manejo de desechos	\$70,000.04	-\$14,307.40	\$55,692.64	\$23,042.44	\$32,650.20	\$23,042.44	\$0.00	\$32,650.20	\$23,042.44	\$23,042.44	\$0.00
3561 Servicios de limpieza y manejo de desechos	\$300,000.03	-\$16,107.56	\$283,892.47	\$147,562.87	\$136,329.60	\$147,562.87	\$0.00	\$136,329.60	\$147,562.87	\$147,562.87	\$0.00

# Coordinación Estatal de Asuntos Internacionales y de Apoyo a Migrantes Poblanos

## Estado de Puebla

Estado del Ejercicio del Presupuesto por Capítulo del Gasto al 30/junio/2015

		Aprobado	Ampliaciones / (Reducciones)	Presupuesto Vigente	Comprometido Disponible para Comprometer	Devengado	Comprometido No Devengado	Presupuesto Sin Devengar	Ejercido	Pagado	Cuentas por Pagar Deuda
3581	Servicios de limpieza y manejo de desechos	\$300,000.03	-\$16,107.56	\$283,892.47	\$147,562.87	\$147,562.87	\$0.00	\$136,329.60	\$147,562.87	\$147,562.87	\$0.00
3590	Servicios de jardinería y fumigación	\$12,000.01	-\$6,545.46	\$5,454.55	\$0.00	\$0.00	\$0.00	\$5,454.55	\$0.00	\$0.00	\$0.00
3591	Servicios de jardinería y fumigación	\$12,000.01	-\$6,545.46	\$5,454.55	\$0.00	\$0.00	\$0.00	\$5,454.55	\$0.00	\$0.00	\$0.00
<b>3700</b>	<b>SERVICIOS DE TRASLADO Y VIÁTICOS</b>	\$915,000.02	\$112,059.32	\$1,027,059.34	\$547,662.28	\$547,662.28	\$0.00	\$479,397.06	\$541,037.28	\$541,037.28	\$6,625.00
3710	Pasajes aéreos	\$229,999.99	\$57,871.46	\$287,871.45	\$181,664.00	\$181,664.00	\$0.00	\$106,207.45	\$175,039.00	\$175,039.00	\$6,625.00
3711	Pasajes Aéreos Nacionales	\$29,999.97	-\$10,292.62	\$19,707.35	\$6,071.00	\$6,071.00	\$0.00	\$13,636.35	\$6,071.00	\$6,071.00	\$0.00
3712	Pasajes Aéreos Internacionales	\$200,000.02	\$68,164.08	\$268,164.10	\$175,593.00	\$175,593.00	\$0.00	\$92,571.10	\$168,968.00	\$168,968.00	\$6,625.00
3720	Pasajes terrestres	\$64,999.99	\$18,950.27	\$83,950.26	\$28,231.04	\$28,231.04	\$0.00	\$55,719.22	\$28,231.04	\$28,231.04	\$0.00
3721	Pasajes terrestres Nacionales	\$25,000.03	-\$3,959.61	\$21,040.42	\$5,203.00	\$5,203.00	\$0.00	\$15,837.42	\$5,203.00	\$5,203.00	\$0.00
3722	Pasajes terrestres Internacionales	\$39,999.96	\$22,909.88	\$62,909.84	\$23,028.04	\$23,028.04	\$0.00	\$39,881.80	\$23,028.04	\$23,028.04	\$0.00
3750	Viáticos en el país	\$200,000.02	-\$30,721.11	\$169,278.91	\$53,397.62	\$53,397.62	\$0.00	\$115,881.29	\$53,397.62	\$53,397.62	\$0.00
3751	Viáticos en el país	\$200,000.02	-\$30,721.11	\$169,278.91	\$53,397.62	\$53,397.62	\$0.00	\$115,881.29	\$53,397.62	\$53,397.62	\$0.00
3760	Viáticos en el extranjero	\$400,000.04	\$73,401.48	\$473,401.52	\$280,903.32	\$280,903.32	\$0.00	\$192,498.20	\$280,903.32	\$280,903.32	\$0.00
3761	Viáticos en el extranjero	\$400,000.04	\$73,401.48	\$473,401.52	\$280,903.32	\$280,903.32	\$0.00	\$192,498.20	\$280,903.32	\$280,903.32	\$0.00
3790	Otros servicios de traslado y hospedaje	\$19,999.98	-\$7,442.78	\$12,557.20	\$3,466.30	\$3,466.30	\$0.00	\$9,090.90	\$3,466.30	\$3,466.30	\$0.00
3791	Otros servicios de traslado y hospedaje	\$19,999.98	-\$7,442.78	\$12,557.20	\$3,466.30	\$3,466.30	\$0.00	\$9,090.90	\$3,466.30	\$3,466.30	\$0.00
<b>3800</b>	<b>SERVICIOS OFICIALES</b>	\$479,999.96	\$1,495,903.86	\$1,975,903.82	\$1,688,107.73	\$1,688,107.73	\$0.00	\$287,796.09	\$1,688,107.73	\$1,688,107.73	\$0.00
3810	Gastos de ceremonial	\$119,999.99	-\$53,278.54	\$66,721.45	\$1,276.00	\$1,276.00	\$0.00	\$65,445.45	\$1,276.00	\$1,276.00	\$0.00
3811	Gastos de ceremonial	\$119,999.99	-\$53,278.54	\$66,721.45	\$1,276.00	\$1,276.00	\$0.00	\$65,445.45	\$1,276.00	\$1,276.00	\$0.00
3840	Congresos y convenciones	\$119,999.99	\$1,445,455.00	\$1,565,454.99	\$1,500,000.00	\$1,500,000.00	\$0.00	\$65,454.99	\$1,500,000.00	\$1,500,000.00	\$0.00
3841	Congresos y convenciones	\$119,999.99	\$1,445,455.00	\$1,565,454.99	\$1,500,000.00	\$1,500,000.00	\$0.00	\$65,454.99	\$1,500,000.00	\$1,500,000.00	\$0.00
3850	Gastos de representación	\$239,999.98	\$103,727.40	\$343,727.38	\$186,831.73	\$186,831.73	\$0.00	\$156,895.65	\$186,831.73	\$186,831.73	\$0.00
3851	Gastos de representación	\$239,999.98	\$103,727.40	\$343,727.38	\$186,831.73	\$186,831.73	\$0.00	\$156,895.65	\$186,831.73	\$186,831.73	\$0.00
<b>3900</b>	<b>OTROS SERVICIOS GENERALES</b>	\$759,675.03	\$999,412.10	\$1,759,087.13	\$695,108.66	\$695,108.66	\$0.00	\$1,063,978.47	\$667,557.66	\$667,557.66	\$27,551.00
3920	Impuestos y derechos	\$230,014.07	\$1,034,328.74	\$1,264,342.81	\$497,056.28	\$497,056.28	\$0.00	\$767,286.53	\$497,056.28	\$497,056.28	\$0.00
3921	Impuestos y derechos	\$230,014.07	\$1,034,328.74	\$1,264,342.81	\$497,056.28	\$497,056.28	\$0.00	\$767,286.53	\$497,056.28	\$497,056.28	\$0.00
3990	Impuesto sobre nóminas y otros que se deriven de una relación laboral	\$529,660.96	-\$34,916.64	\$494,744.32	\$198,052.38	\$198,052.38	\$0.00	\$296,691.94	\$170,501.38	\$170,501.38	\$27,551.00

# Coordinación Estatal de Asuntos Internacionales y de Apoyo a Migrantes Poblanos


## Estado de Puebla


### Estado del Ejercicio del Presupuesto por Capítulo del Gasto al 30/junio/2015



Usr: Supervisor      Fecha y hora de impresión: 06/07/2015 02:29:00 p.m.

Objeto del gasto	Aprobado	Ampliaciones / (Reducciones)	Presupuesto Vigente	Comprometido	Disponible para Comprometer	Devengado	Comprometido No Devengado	Presupuesto Sin Devengar	Ejercido	Pagado	Cuentas por Pagar Deuda
3981 Impuesto sobre nóminas y otros que se deriven de una relación laboral	\$529,660.96	-\$34,916.64	\$494,744.32	\$198,052.38	\$296,691.94	\$198,052.38	\$0.00	\$296,691.94	\$170,501.38	\$170,501.38	\$27,551.00
<b>4000 TRANSFERENCIAS, ASIGNACIONES, SUBSIDIOS Y OTRAS AYUDA</b>	<b>\$472,649.60</b>	<b>\$1,981,836.97</b>	<b>\$2,454,486.57</b>	<b>\$913,203.56</b>	<b>\$1,541,283.01</b>	<b>\$913,203.56</b>	<b>\$0.00</b>	<b>\$1,541,283.01</b>	<b>\$913,203.56</b>	<b>\$913,203.56</b>	<b>\$0.00</b>
<b>4400 AYUDAS SOCIALES</b>	<b>\$472,649.60</b>	<b>\$1,981,836.97</b>	<b>\$2,454,486.57</b>	<b>\$913,203.56</b>	<b>\$1,541,283.01</b>	<b>\$913,203.56</b>	<b>\$0.00</b>	<b>\$1,541,283.01</b>	<b>\$913,203.56</b>	<b>\$913,203.56</b>	<b>\$0.00</b>
4410 Ayudas sociales a personas	\$472,649.60	\$771,969.19	\$1,244,618.79	\$492,176.50	\$752,442.29	\$492,176.50	\$0.00	\$752,442.29	\$492,176.50	\$492,176.50	\$0.00
4411 Ayudas sociales a personas	\$472,649.60	\$771,969.19	\$1,244,618.79	\$492,176.50	\$752,442.29	\$492,176.50	\$0.00	\$752,442.29	\$492,176.50	\$492,176.50	\$0.00
4450 Ayudas sociales a instituciones sin fines de lucro	\$0.00	\$1,209,867.78	\$1,209,867.78	\$421,027.06	\$788,840.72	\$421,027.06	\$0.00	\$788,840.72	\$421,027.06	\$421,027.06	\$0.00
4451 Ayudas sociales a instituciones sin fines de lucro	\$0.00	\$1,209,867.78	\$1,209,867.78	\$421,027.06	\$788,840.72	\$421,027.06	\$0.00	\$788,840.72	\$421,027.06	\$421,027.06	\$0.00
<b>5000 BIENES MUEBLES, INMUEBLES E INTANGIBLES</b>	<b>\$0.00</b>	<b>\$327,910.49</b>	<b>\$327,910.49</b>	<b>\$74,675.70</b>	<b>\$253,234.79</b>	<b>\$74,675.70</b>	<b>\$0.00</b>	<b>\$253,234.79</b>	<b>\$74,675.70</b>	<b>\$74,675.70</b>	<b>\$0.00</b>
<b>5100 MOBILIARIO Y EQUIPO DE ADMINISTRACIÓN</b>	<b>\$0.00</b>	<b>\$264,694.89</b>	<b>\$264,694.89</b>	<b>\$20,358.10</b>	<b>\$244,336.79</b>	<b>\$20,358.10</b>	<b>\$0.00</b>	<b>\$244,336.79</b>	<b>\$20,358.10</b>	<b>\$20,358.10</b>	<b>\$0.00</b>
5110 Muebles de oficina y estantería	\$0.00	\$9,733.68	\$9,733.68	\$0.00	\$9,733.68	\$0.00	\$0.00	\$9,733.68	\$0.00	\$0.00	\$0.00
5111 Muebles de oficina y estantería	\$0.00	\$9,733.68	\$9,733.68	\$0.00	\$9,733.68	\$0.00	\$0.00	\$9,733.68	\$0.00	\$0.00	\$0.00
5150 Otros equipos	\$0.00	\$237,206.91	\$237,206.91	\$4,468.42	\$232,738.49	\$4,468.42	\$0.00	\$232,738.49	\$4,468.42	\$4,468.42	\$0.00
5151 Otros equipos	\$0.00	\$237,206.91	\$237,206.91	\$4,468.42	\$232,738.49	\$4,468.42	\$0.00	\$232,738.49	\$4,468.42	\$4,468.42	\$0.00
5190 Otros equipos	\$0.00	\$17,754.30	\$17,754.30	\$15,889.68	\$1,864.62	\$15,889.68	\$0.00	\$1,864.62	\$15,889.68	\$15,889.68	\$0.00
5191 Otros equipos	\$0.00	\$17,754.30	\$17,754.30	\$15,889.68	\$1,864.62	\$15,889.68	\$0.00	\$1,864.62	\$15,889.68	\$15,889.68	\$0.00
<b>5200 MOBILIARIO Y EQUIPO EDUCACIONAL Y RECREATIVO</b>	<b>\$0.00</b>	<b>\$8,898.00</b>	<b>\$8,898.00</b>	<b>\$0.00</b>	<b>\$8,898.00</b>	<b>\$0.00</b>	<b>\$0.00</b>	<b>\$8,898.00</b>	<b>\$0.00</b>	<b>\$0.00</b>	<b>\$0.00</b>
5220 Cámaras fotográficas y de video	\$0.00	\$8,898.00	\$8,898.00	\$0.00	\$8,898.00	\$0.00	\$0.00	\$8,898.00	\$0.00	\$0.00	\$0.00
5131 Cámaras fotográficas y de video	\$0.00	\$8,898.00	\$8,898.00	\$0.00	\$8,898.00	\$0.00	\$0.00	\$8,898.00	\$0.00	\$0.00	\$0.00
<b>5600 MAQUINARIA, OTROS EQUIPOS Y HERRAMIENTAS</b>	<b>\$0.00</b>	<b>\$54,317.60</b>	<b>\$54,317.60</b>	<b>\$54,317.60</b>	<b>\$0.00</b>	<b>\$54,317.60</b>	<b>\$0.00</b>	<b>\$0.00</b>	<b>\$54,317.60</b>	<b>\$54,317.60</b>	<b>\$0.00</b>
5680 Otros equipos	\$0.00	\$54,317.60	\$54,317.60	\$54,317.60	\$0.00	\$54,317.60	\$0.00	\$0.00	\$54,317.60	\$54,317.60	\$0.00
5691 Otros equipos	\$0.00	\$54,317.60	\$54,317.60	\$54,317.60	\$0.00	\$54,317.60	\$0.00	\$0.00	\$54,317.60	\$54,317.60	\$0.00
<b>Total</b>	<b>\$30,591,405.00</b>	<b>\$10,613,922.15</b>	<b>\$41,205,327.15</b>	<b>\$30,439,824.00</b>	<b>\$10,765,503.15</b>	<b>\$19,802,730.47</b>	<b>\$10,637,093.53</b>	<b>\$21,402,596.68</b>	<b>\$19,678,022.32</b>	<b>\$19,678,022.32</b>	<b>\$124,708.15</b>


  
 Dr. Miguel Hakim Simón  
 Coordinador General

  
 Mirra María Elena Paz-Pérez  
 Directora Técnica y Administrativa

\*Bajo protesta de decir verdad declaramos que los Estados Financieros y sus notas, son razonablemente correctos y son responsabilidad del emisor\*

COORDINACIÓN ESTATAL DE ASUNTOS INTERNACIONALES Y DE  
 APOYO A MIGRANTES POBLANOS RFC: CEA110309J21  
 ESTADO DE ORIGEN Y APLICACIÓN DE RECURSOS  
 Periodo comprendido del 1 al 30 de Junio de 2015

	ORIGEN DE RECURSOS		APLICACIÓN DE RECURSOS
Capítulo		Capítulo	
INGRESOS PROPIOS	0.00	SERVICIOS PERSONALES	6,847,408.55
SUBSIDIOS	23,974,861.51	MATERIALES Y SUMINISTROS	1,245,175.82
PRODUCTOS	0.00	SERVICIOS GENERALES	10,722,266.84
OTROS PRODUCTOS	0.00	SUBSIDIOS, TRANSFERENCIAS Y AYUDAS	913,203.56
OTROS INGRESOS	0.00	BIENES MUEBLES E INMUEBLES	74,675.70
INGRESOS EXTRAORDINARIOS	0.00	INVERSIÓN PÚBLICA	0.00
CONSOLIDACIÓN DEPENDENCIAS	0.00	DEUDA PÚBLICA PASIVO CIRCULANTE Y OTROS	0.00
Total de Origen de Recursos	23,974,861.51	Total de Aplicación de Recursos	19,802,730.47
Efecto Neto de las Cuentas de Balance	-3,215,137.86	Saldo Final	4,485,290.82
Efecto Cuentas Activo	-9,281.55		
Efecto Cuentas Pasivo	24,280.33		
Efecto Cuentas Patrimonio	-3,230,136.64		
Subtotal	20,759,723.65	Demostración del Saldo Final	
 		CAJA	20,001.76
Saldo Anterior	3,528,297.64	BANCOS	4,465,289.06
 		INVERSIONES Y VALORES	0.00
Total.....	24,288,021.29	Aplicación.....	24,288,021.29



DR. MIGUEL HAKIM SIMON  
 COORDINADOR GENERAL




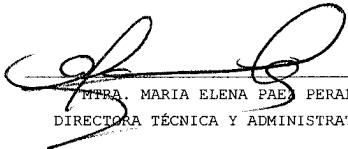
MTRA. MARIA ELENA PAEZ PERAL  
 DIRECTORA TÉCNICA Y ADMINISTRATIVA



COORDINACIÓN ESTATAL DE ASUNTOS INTERNACIONALES Y DE  
 APOYO A MIGRANTES POBLANOS RFC: CEA110309J21  
 ESTADO DE INGRESOS Y EGRESOS  
 Periodo comprendido del 1 de Enero al 30 de Junio de 2015


DESCRIPCION	DEL MES	ACUMULADO
<b>Ingresos:</b>		
INGRESOS PROPIOS	0.00	0.00
SUBSIDIOS	3,560,800.06	23,974,861.51
PRODUCTOS	0.00	0.00
OTROS PRODUCTOS	0.00	0.00
OTROS INGRESOS	0.00	0.00
INGRESOS EXTRAORDINARIOS	0.00	0.00
CONSOLIDACIÓN DEPENDENCIAS	0.00	0.00
<b>Total de Ingresos</b>	<b>3,560,800.06</b>	<b>23,974,861.51</b>
<b>Egresos:</b>		
SERVICIOS PERSONALES	954,655.46	6,847,408.55
MATERIALES Y SUMINISTROS	35,204.58	1,245,175.82
SERVICIOS GENERALES	1,412,665.64	10,722,266.84
SUBSIDIOS, TRANSFERENCIAS Y AYUDAS	216,279.98	913,203.56
BIENES MUEBLES E INMUEBLES	8,953.55	74,675.70
INVERSIÓN PÚBLICA	0.00	0.00
DEUDA PÚBLICA PASIVO CIRCULANTE Y OTROS	0.00	0.00
<b>Total de Egresos</b>	<b>2,627,759.21</b>	<b>19,802,730.47</b>
Remanente del Ejercicio.....	933,040.85	4,172,131.04

  
 DR. MIGUEL HAKIM SIMON  
 COORDINADOR GENERAL


  
 MTRA. MARIA ELENA PAEZ PERAL  
 DIRECTORA TÉCNICA Y ADMINISTRATIVA

COORDINACIÓN ESTATAL DE ASUNTOS INTERNACIONALES Y DE  
APOYO A MIGRANTES POBLANOS RFC: CEA110309J21  
ESTADO DE POSICIÓN FINANCIERA AL 30 DE JUNIO DE 2015

ACTIVO		PASIVO	
ACTIVO CIRCULANTE		PASIVO CIRCULANTE	
CAJA	20,001.76	PROVEEDORES	67,722.21
BANCOS	4,465,289.06	ACREEDORES DIVERSOS	3,698.52
INVERSIONES Y VALORES	0.00	CUENTAS POR PAGAR	0.00
CUENTAS EN DÓLARES	0.00	DOCUMENTOS POR PAGAR	0.00
CUENTAS POR COBRAR	4,815.80	ANTICIPOS RECIBIDOS	0.00
DOCUMENTOS POR COBRAR	0.00	ANTICIPOS A CLIENTES	0.00
ANTICIPOS	0.00	IMPUESTOS POR PAGAR	246,554.85
POR COBRAR A OTROS FONDOS	0.00	IVA TRASLADADO	0.00
IVA ACREDITABLE	0.00	CUOTAS SINDICALES POR PAGAR	0.00
ALMACÉN	0.00	CONSOLIDACIÓN DEPENDENCIAS	0.00
TOTAL ACTIVO CIRCULANTE	4,490,106.62	OTRAS CUOTAS POR PAGAR	0.00
		POR PAGAR A OTROS FONDOS	0.00
ACTIVO FIJO		SUELDOS Y SALARIOS POR PAGAR	0.00
TERRENOS	0.00	INTERESES POR PAGAR	0.00
EDIFICIOS	13,404,484.00	PROVISIONES POR PAGAR	0.00
CONSTRUCCIONES	0.00	DONATIVOS PENDIENTES DE ENTREGAR	0.00
INSTALACIONES	0.00	TOTAL PASIVO CIRCULANTE	317,975.58
MAQUINARIA Y EQUIPO	0.00		
MOBILIARIO Y EQUIPO	6,046,975.54	PASIVO FIJO	
EQUIPO DE TRANSPORTE	713,137.87	CUENTAS POR PAGAR A LARGO PLAZO	0.00
RED DE COMUNICACIONES	292,299.43	DOCUMENTOS POR PAGAR A LARGO PLAZO	0.00
OBRAS DE ARTE	0.00	OTROS PASIVOS A LARGO PLAZO	0.00
INVERSIONES EN GANADO	0.00	TOTAL PASIVO FIJO	0.00
SIEMBRAS Y GESTACIONES	0.00		
ANIMALES DE REPRODUCCIÓN	0.00	SUMA DEL PASIVO.....	317,975.58
TOTAL ACTIVO FIJO	20,456,896.84		
		PATRIMONIO	
OTROS ACTIVOS		PATRIMONIO	20,456,896.84
OBRAS EN PROCESO	0.00	PATRIMONIO POR APORTACIONES	0.00
DEPÓSITOS EN GARANTÍAS	0.00	PATRIMONIO POR INCORPORAR	0.00
PAGOS ANTICIPADOS	0.00	REMANENTE DE EJERCICIOS ANTERIORES	0.00
CONCESIONES	0.00	REMANENTE DEL EJERCICIO	4,172,131.04
OTROS ACTIVOS	0.00	TOTAL PATRIMONIO	24,629,027.88
TOTAL OTROS ACTIVOS	0.00		
SUMA DEL ACTIVO.....	24,947,003.46	SUMA DEL PASIVO Y PATRIMONIO.....	24,947,003.46



DR. MIGUEL HAKIM SIMON  
COORDINADOR GENERAL




MTRA. MARIA ELENA PAEZ PERAL  
DIRECTORA TÉCNICA Y ADMINISTRATIVA


COORDINACIÓN ESTATAL DE ASUNTOS INTERNACIONALES Y DE  
APOYO A MIGRANTES POBLANOS RFC: CEA110309J21  
ESTADO DE POSICIÓN FINANCIERA AL 30 DE JUNIO DE 2015

CUENTAS DE ORDEN

DEUDORAS		ACREEDORAS	
VALORES EN CUSTODIA	26.00	CUSTODIA DE VALORES	26.00
MERCANCÍAS EN CONSIGNACIÓN	0.00	CONSIGNACIÓN DE MERCANCÍAS	0.00



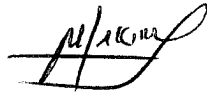
DR. MIGUEL HAKIM SIMON  
COORDINADOR GENERAL



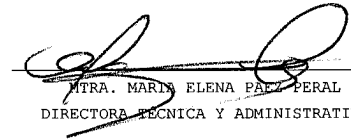
MTRA. MARIA ELENA PAEZ PERAL  
DIRECTORA TÉCNICA Y ADMINISTRATIVA

COORDINACIÓN ESTATAL DE ASUNTOS INTERNACIONALES Y DE  
 APOYO A MIGRANTES POBLANOS RFC: CEA110309J21  
 ESTADO DE VARIACIONES EN LAS CUENTAS DE BALANCE  
 Periodo comprendido del 1 al 30 de Junio de 2015

Conceptos	Origen	Aplicación	Eliminación	Origen	Aplicación
ACTIVO	9,551.60	975,826.33	956,993.18	-	9,281.55
PASIVO	70,550.33	46,270.00	0.00	24,280.33	-
PATRIMONIO	941,994.40	0.00	4,172,131.04	-	3,230,136.64
SUMAS	1,022,096.33	1,022,096.33	-3,215,137.86	24,280.33	3,239,418.19
				EFEECTO NETO.....	-3,215,137.86




DR. MIGUEL HAKIM SIMON  
 COORDINADOR GENERAL



MTRA. MARÍA ELENA PAEZ PERAL  
 DIRECTORA TÉCNICA Y ADMINISTRATIVA

COORDINACIÓN ESTATAL DE ASUNTOS INTERNACIONALES Y DE  
 APOYO A MIGRANTES POBLANOS RFC: CEA110309J21  
 ESTADO DE VARIACIONES EN LAS CUENTAS DE BALANCE  
 Periodo comprendido del 1 al 30 de Junio de 2015


	Cifra Comparada 30 JUN 2015	Cifra Base 1 JUN 2015	Variaciones (+) (-)	ORIGEN	APLICACIÓN
<b>ACTIVO CIRCULANTE</b>					
CAJA	20,001.76	29,553.36	-9,551.60	9,551.60	-
BANCOS	4,465,289.06	3,498,744.28	966,544.78	-	966,544.78
INVERSIONES Y VALORES	0.00	0.00	0.00	-	-
CUENTAS EN DÓLARES	0.00	0.00	0.00	-	-
CUENTAS POR COBRAR	4,815.80	4,487.80	328.00	-	328.00
DOCUMENTOS POR COBRAR	0.00	0.00	0.00	-	-
ANTICIPOS	0.00	0.00	0.00	-	-
POR COBRAR A OTROS FONDOS	0.00	0.00	0.00	-	-
IVA ACREDITABLE	0.00	0.00	0.00	-	-
ALMACÉN	0.00	0.00	0.00	-	-
<b>TOTAL ACTIVO CIRCULANTE</b>	<b>4,490,106.62</b>	<b>3,532,785.44</b>	<b>957,321.18</b>	<b>9,551.60</b>	<b>966,872.78</b>
<b>ACTIVO FIJO</b>					
TERRENOS	0.00	0.00	0.00	-	-
EDIFICIOS	13,404,484.00	13,404,484.00	0.00	-	-
CONSTRUCCIONES	0.00	0.00	0.00	-	-
INSTALACIONES	0.00	0.00	0.00	-	-
MAQUINARIA Y EQUIPO	0.00	0.00	0.00	-	-
MOBILIARIO Y EQUIPO	6,046,975.54	6,038,021.99	8,953.55	-	8,953.55
EQUIPO DE TRANSPORTE	713,137.87	713,137.87	0.00	-	-
RED DE COMUNICACIONES	292,299.43	292,299.43	0.00	-	-
OBRAS DE ARTE	0.00	0.00	0.00	-	-
INVERSIONES EN GANADO	0.00	0.00	0.00	-	-
SIEMBRAS Y GESTACIONES	0.00	0.00	0.00	-	-
ANIMALES DE REPRODUCCIÓN	0.00	0.00	0.00	-	-
<b>TOTAL ACTIVO FIJO</b>	<b>20,456,896.84</b>	<b>20,447,943.29</b>	<b>8,953.55</b>	<b>-</b>	<b>8,953.55</b>
<b>OTROS ACTIVOS</b>					
OBRAS EN PROCESO	0.00	0.00	0.00	-	-
DEPÓSITOS EN GARANTÍAS	0.00	0.00	0.00	-	-
PAGOS ANTICIPADOS	0.00	0.00	0.00	-	-
CONCESIONES	0.00	0.00	0.00	-	-
OTROS ACTIVOS	0.00	0.00	0.00	-	-
<b>TOTAL OTROS ACTIVOS</b>	<b>0.00</b>	<b>0.00</b>	<b>0.00</b>	<b>-</b>	<b>-</b>
<b>TOTAL DEL ACTIVO</b>	<b>24,947,003.46</b>	<b>23,980,728.73</b>	<b>966,274.73</b>	<b>9,551.60</b>	<b>975,826.33</b>


  
 DR. MIGUEL HAKIM SIMON  
 COORDINADOR GENERAL

  
 MARIA ELENA PEREZ PERAL  
 DIRECTORA TÉCNICA Y ADMINISTRATIVA

COORDINACIÓN ESTATAL DE ASUNTOS INTERNACIONALES Y DE  
 APOYO A MIGRANTES POBLANOS RFC: CEA110309J21  
 ESTADO DE VARIACIONES EN LAS CUENTAS DE BALANCE  
 Periodo comprendido del 1 al 30 de Junio de 2015

	Cifra Comparada 30 JUN 2015	Cifra Base 1 JUN 2015	Variaciones (+) (-)	ORIGEN	APLICACIÓN
<b>PASIVO CIRCULANTE</b>					
PROVEEDORES	67,722.21	9,070.80	58,651.41	58,651.41	-
ACREEDORES DIVERSOS	3,698.52	49,968.52	-46,270.00	-	46,270.00
CUENTAS POR PAGAR	0.00	0.00	0.00	-	-
DOCUMENTOS POR PAGAR	0.00	0.00	0.00	-	-
ANTICIPOS RECIBIDOS	0.00	0.00	0.00	-	-
ANTICIPOS A CLIENTES	0.00	0.00	0.00	-	-
IMPUESTOS POR PAGAR	246,554.85	234,655.93	11,898.92	11,898.92	-
IVA TRASLADADO	0.00	0.00	0.00	-	-
CUOTAS SINDICALES POR PAGAR	0.00	0.00	0.00	-	-
CONSOLIDACIÓN DEPENDENCIAS	0.00	0.00	0.00	-	-
OTRAS CUOTAS POR PAGAR	0.00	0.00	0.00	-	-
POR PAGAR A OTROS FONDOS	0.00	0.00	0.00	-	-
SUELDOS Y SALARIOS POR PAGAR	0.00	0.00	0.00	-	-
INTERESES POR PAGAR	0.00	0.00	0.00	-	-
PROVISIONES POR PAGAR	0.00	0.00	0.00	-	-
DONATIVOS PENDIENTES DE ENTREGAR	0.00	0.00	0.00	-	-
<b>TOTAL PASIVO CIRCULANTE</b>	<b>317,975.58</b>	<b>293,695.25</b>	<b>24,280.33</b>	<b>70,550.33</b>	<b>46,270.00</b>
<b>PASIVO FIJO</b>					
CUENTAS POR PAGAR A LARGO PLAZO	0.00	0.00	0.00	-	-
DOCUMENTOS POR PAGAR A LARGO PLAZO	0.00	0.00	0.00	-	-
OTROS PASIVOS A LARGO PLAZO	0.00	0.00	0.00	-	-
<b>TOTAL PASIVO FIJO</b>	<b>0.00</b>	<b>0.00</b>	<b>0.00</b>	<b>-</b>	<b>-</b>
<b>TOTAL DEL PASIVO</b>	<b>317,975.58</b>	<b>293,695.25</b>	<b>24,280.33</b>	<b>70,550.33</b>	<b>46,270.00</b>
<b>PATRIMONIO</b>					
REMANENTE DEL EJERCICIO	4,172,131.04	3,239,090.19	933,040.85	933,040.85	-
<b>TOTAL DEL PATRIMONIO</b>	<b>24,629,027.88</b>	<b>23,687,033.48</b>	<b>941,994.40</b>	<b>941,994.40</b>	<b>-</b>
<b>PASIVO MAS APORTACION</b>	<b>24,947,003.46</b>	<b>23,980,728.73</b>	<b>966,274.73</b>	<b>1,012,544.73</b>	<b>46,270.00</b>


  
 DR. MIGUEL HAKIM SIMON  
 COORDINADOR GENERAL

  
 MTRA. MARIA ELENA PÁEZ PERAL  
 DIRECTORA TÉCNICA Y ADMINISTRATIVA

COORDINACIÓN ESTATAL DE ASUNTOS INTERNACIONALES Y DE  
 APOYO A MIGRANTES POBLANOS RFC: CEAI10309J21  
 COMPORTAMIENTO PRESUPUESTAL POR OBJETO DEL GASTO AL 30 DE JUNIO DE 2015


Descripción	Presupuesto Original	Remanente en Efectivo por Aplicar (+)	Incremento al Presupuesto (+)	Reducción al Presupuesto (-)	Traspasos Recibidos (+)	Traspasos Otorgados (-)	Presupuesto Modificado	Presupuesto Ejercido (-)	Presupuesto Disponible
1000 SERVICIOS PERSONALES	18,562,230.31	0.00	190,559.60	1,268,287.83	0.00	0.00	17,484,502.08	6,847,408.55	10,637,093.53
2000 MATERIALES Y SUMINISTROS	1,075,599.97	0.00	850,302.50	110,437.12	340,755.13	241,832.18	1,914,388.30	1,245,175.82	669,212.48
3000 SERVICIOS GENERALES	10,480,925.12	0.00	10,062,030.63	1,321,838.36	1,567,893.98	1,764,971.66	19,024,039.71	10,722,266.84	8,301,772.87
4000 SUBSIDIOS, TRANSFERENCIAS Y AYUDAS	472,649.60	0.00	1,981,836.97	0.00	248,334.26	248,334.26	2,454,486.57	913,203.56	1,541,283.01
5000 BIENES MUEBLES E INMUEBLES	0.00	0.00	229,755.76	0.00	102,705.88	4,551.15	327,910.49	74,675.70	253,234.79
6000 INVERSIÓN PÚBLICA	0.00	0.00	0.00	0.00	0.00	0.00	0.00	0.00	0.00
9000 DEUDA PÚBLICA PASIVO CIRCULANTE Y OTROS	0.00	0.00	0.00	0.00	0.00	0.00	0.00	0.00	0.00
SUMA:	30,591,405.00	0.00	13,314,485.46	2,700,563.31	2,259,699.25	2,259,699.25	41,205,327.15	19,802,730.47	21,402,596.68

  
 DR. MIGUEL HAKIM SIMON  
 COORDINADOR GENERAL

  
 MTRA. MARIA ELENA PAEZ PERAL  
 DIRECTORA TÉCNICA Y ADMINISTRATIVA

COORDINACIÓN ESTATAL DE ASUNTOS INTERNACIONALES Y DE  
 APOYO A MIGRANTES POBLANOS RFC: CEAL10309J21  
 COMPORTAMIENTO PRESUPUESTAL POR PROGRAMAS AL 30 DE JUNIO DE 2015

Descripción	Presupuesto Original	Remanente en Efectivo por Aplicar (+)	Incremento al Presupuesto (+)	Reducción al Presupuesto (-)	Trasposos Recibidos (+)	Trasposos Otorgados (-)	Presupuesto Modificado	Presupuesto Ejercido (-)	Presupuesto Disponible
88 ACTIVIDADES NORMALES CEALAMP	30,591,405.00	0.00	13,314,485.46	2,700,563.31	2,259,689.25	2,259,689.25	41,205,327.15	19,802,730.47	21,402,596.68
SUMA:	30,591,405.00	0.00	13,314,485.46	2,700,563.31	2,259,689.25	2,259,689.25	41,205,327.15	19,802,730.47	21,402,596.68


  
 DR. MIGUEL HAXIM SIMÓN  
 COORDINADOR GENERAL


  
 MTRA. MARÍA ELENA PAEZ BERRELL  
 DIRECTORA TÉCNICA Y ADMINISTRATIVA




COORDINACIÓN ESTATAL DE ASUNTOS INTERNACIONALES Y DE  
APOYO A MIGRANTES POBLANOS RFC: CEAL10309J21  
COMPORTAMIENTO PRESUPUESTAL DE INGRESOS AL 30 DE JUNIO DE 2015

Descripción	Presupuesto Original	Incremento al Presupuesto (+)	Reducción al Presupuesto (-)	Trasposos Recibidos (+)	Trasposos Otorgados (-)	Presupuesto Modificado	Presupuesto Recaudado (-)	Presupuesto Por Recaudar
0100 INGRESOS PROPIOS	0.00	0.00	0.00	0.00	0.00	0.00	0.00	0.00
0200 SUBSIDIOS	30,591,405.00	13,314,485.46	2,700,563.31	0.00	0.00	41,205,327.15	23,974,861.51	17,230,465.64
0300 PRODUCTOS	0.00	0.00	0.00	0.00	0.00	0.00	0.00	0.00
0400 OTROS PRODUCTOS	0.00	0.00	0.00	0.00	0.00	0.00	0.00	0.00
0500 OTROS INGRESOS	0.00	0.00	0.00	0.00	0.00	0.00	0.00	0.00
0600 INGRESOS EXTRAORDINARIOS	0.00	0.00	0.00	0.00	0.00	0.00	0.00	0.00
0700 CONSOLIDACIÓN DEPENDENCIAS	0.00	0.00	0.00	0.00	0.00	0.00	0.00	0.00
SUMA:.....	30,591,405.00	13,314,485.46	2,700,563.31	0.00	0.00	41,205,327.15	23,974,861.51	17,230,465.64

  
DR. MIGUEL HAKIM SIMON  
COORDINADOR GENERAL

  
DRA. MARIA BEENA PAEZ PERAL  
DIRECTORA TÉCNICA Y ADMINISTRATIVA



# INFORME DE AVANCE DE GESTION FINANCIERA

Entidad: Coordinación Estatal de Asuntos Internacionales y de Apoyo a Migrantes Poblanos  
 Período: 01 de Enero al 30 de Junio del 2015

CLAVE:


90-113

IAGF - 1

Concepto	Enero	Febrero	Marzo	Acumulado 1er. Trimestre	Abril	Mayo	Junio	Acumulado 2do. Trimestre	Julio	Agosto	Septiembre	Acumulado 3er. Trimestre	Octubre	Noviembre	Diciembre	Acumulado 4o. Trimestre	ANUAL	
<b>Ingresos</b>																		
Ingresos Propios	0.00	0.00	0.00	0.00				0.00									0.00	
Subsidios	3,677,387.77	6,522,781.29	4,333,287.69	14,533,436.75	3,523,508.34	2,357,116.36	3,560,800.06	9,441,424.76	0.00								23,974,861.51	
Ingresos Extraordinarios	0.00	0.00	0.00	0.00				0.00									0.00	
Otros Ingresos	0.00	0.00	0.00	0.00				0.00									0.00	
<b>Total Obtenido.</b>	3,677,387.77	6,522,781.29	4,333,287.69	14,533,436.75	3,523,508.34	2,357,116.36	3,560,800.06	9,441,424.76	0.00	0.00	0.00	0.00	0.00	0.00	0.00	0.00	23,974,861.51	
<b>Total Programado.</b>	2,357,126.00	2,357,126.00	2,357,126.00	7,071,378.00	2,357,126.00	2,416,174.00	2,357,126.00	7,130,426.00										14,201,804.00
<b>Diferencia entre programado y lo obtenido.</b>	1,320,261.77	4,165,655.29	1,976,161.69	7,462,058.75	1,166,382.34	-59,057.64	1,203,674.06	2,310,998.76	0.00	0.00	0.00	0.00	0.00	0.00	0.00	0.00	9,773,057.51	
<b>Egresos</b>																		
Servicios Personales	1,292,530.33	1,306,091.93	1,263,073.93	3,861,696.19	\$ 1,068,032.90	963,024.00	954,655.46	2,985,712.36										6,847,408.55
Materiales y Suministros	36,997.14	771,059.26	247,694.17	1,057,750.57	\$ 61,948.33	90,272.34	35,204.58	187,425.25										1,245,175.82
Servicios Generales	493,376.19	1,973,981.96	3,478,796.32	5,946,154.47	\$ 1,948,563.38	1,414,883.35	1,412,665.64	4,776,112.37										10,722,266.84
Subsidios, Transferencias y Ayudas	65,540.00	83,254.50	55,730.00	204,524.50	\$ 279,284.78	213,114.30	216,279.98	708,879.06										913,203.56
Bienes Muebles e Inmuebles	0.00	0.00	54,317.60	54,317.60	0.00	11,404.55	8,953.55	20,368.10										74,675.70
Inversión Pública	0.00	0.00	0.00	0.00	0.00	0.00	0.00	0.00										0.00
Deuda Pública, Pasivo Circulante y c	0.00	0.00	0.00	0.00	0.00	0.00	0.00	0.00										0.00
<b>Total Erogado.</b>	1,890,443.66	4,134,387.65	5,099,612.02	11,124,443.33	3,357,829.39	2,692,698.54	2,627,759.21	8,678,287.14	0.00	0.00	0.00	0.00	0.00	0.00	0.00	0.00	0.00	19,802,730.47
<b>Total Programado.</b>	2,357,126.00	2,357,126.00	2,357,126.00	7,071,378.00	2,357,126.00	2,416,174.00	2,357,126.00	7,130,426.00										14,201,804.00
<b>Diferencia entre lo programado y lo erogado</b>	-466,682.34	1,777,261.65	2,742,486.02	4,053,065.33	1,000,703.39	276,524.54	270,633.21	1,547,861.14	0.00	0.00	0.00	0.00	0.00	0.00	0.00	0.00	0.00	5,600,926.47

DR. MIGUEL HAKIM SIMON  
 Coordinador General

MTRA. MARIANELENA PAETZ FERRAL  
 Directora Técnica y Administrativa



ÓRGANO DE FISCALIZACIÓN SUPERIOR DEL ESTADO DE PUEBLA  
INFORME DE AVANCE DE GESTION FINANCIERA

REGISTRO DE DATOS BÁSICOS DE OBRA PÚBLICA Y ACCIONES POR ADMINISTRACION DIRECTA  
01 de Enero al 30 de Junio del 2015

Coordinación Estatal de  
Asuntos Internacionales y  
de Apoyo a Migrantes  
Poblatanos

DEPENDENCIA O ENTIDAD EJECUTORA

PROGRAMA

FECHA DE REGISTRO


HOJA No. 01 DE 01

CONCEPTO	OBRA No.	OBRA No.	OBRA No.	OBRA No.	OBRA No.	OBRA No.	OBRA No.
DATOS DE LA OBRA							
OBSERVACIONES							

**NO APLICA**

*[Signature]*  
DR. MIGUEL HARIM SIMON  
Coordinador General

*[Signature]*  
MTRA. MARIA ELENA PAEZ PERAL  
Directora Técnica y Administrativa



## Informe de Avance de Gestión Financiera

Entidad: Coordinación Estatal de Asuntos Internacionales y de Apoyo a Migrantes Poblanos

Período: 01 de Enero al 30 de junio del 2015

	Ingresos	Egresos
<b>Programado</b>	14,201,804.00	14,201,804.00
<b>Obtenido</b>	23,974,861.51	19,802,730.47
<b>Diferencia</b>	9,773,057.51	5,600,926.47

La diferencia entre lo obtenido y lo programado de los **ingresos**, se debe a la asignación de recursos autorizados para gastos adicionales, así como, programas y convenios durante el año, tales como: Recursos para pago de Outsourcing, Impuesto al empleador en EUA, Impuesto sobre la propiedad, Traslado de restos de Poblanos que perdieron el vida en EUA, Pago de enlaces del Registro Civil en las ciudades de Passaic, N.J., Los Ángeles y New York, Capítulo 1000, Mantenimiento y adecuación del inmueble en Passaic, N.J., Pabellón de Panamá en la Feria de Puebla 2015, Proyecto de factibilidad de vuelo Puebla - Alemania, Impresoras para tarjetas de control, Actividades culturales en EUA, Apoyo a la Fundación Austin Smiles y gastos por viáticos.

Asimismo se registran los ingresos y fondos por aplicar del Fondo de Apoyo a Migrantes y Proyecto del Banco Mundial.


Estos ajustes se registraron en los movimientos presupuestales y contables de los ingresos durante el periodo y se reflejan en el Estado de Origen y Aplicación de Recursos y en los Estados Financieros armonizados.


La diferencia entre lo obtenido y lo programado de los **egresos**, se debe a los pagos efectuados por gastos adicionales, así como, programas y convenios durante el año, tales como: Outsourcing, Impuesto al empleador en EUA, Impuesto sobre la propiedad, Traslado de restos de Poblanos que perdieron el vida en EUA, Pago de enlaces del Registro Civil en las ciudades de Passaic, N.J., Los Angeles y New York, Capítulo 1000, Mantenimiento y adecuación del inmueble en Passaic, N.J., Pabellón de Panamá en la Feria de Puebla 2015, Proyecto de factibilidad de vuelo Puebla - Alemania, Impresoras para tarjetas de control, Actividades culturales en EUA, Apoyo a la Fundación Austin Smiles y gastos por viáticos.

Asimismo se registran los gastos que corresponden al Fondo de Apoyo a Migrantes y Proyecto del Banco Mundial.

Estos ajustes se registraron en los movimientos presupuestales y contables de los egresos durante el periodo y se reflejan en el Estado de Origen y Aplicación de Recursos y en los Estados Financieros armonizados.

**Nota:** El presupuesto de la Coordinación fue reducido, conforme a los ajustes realizados por la Secretaría de Finanzas y Administración, derivado del programa de austeridad implementado por el Gobierno del Estado, los registros contables y presupuestales se presentan en los Estados Financieros del mes de junio.

  
DR. MIGUEL HAKIM SIMON  
Coordinador General

  
MTRA. MARIA ELENA PÉREZ PERAL  
Directora Técnica y Administrativa