



**Anticorrupción**  
Secretaría Anticorrupción y Buen Gobierno

POR AMOR A  
**PUEBLA**

**Pensar  
Grande**

Coordinación General de Contraloría Social, Participación y Evaluación  
Dirección de Evaluación

Ramo 04 Gobernación

## INSTITUTO POBLANO DE ASISTENCIA AL MIGRANTE

Informe de Evaluación y Seguimiento del Cumplimiento de los Indicadores de Gestión de los  
Programas Presupuestarios  
del Ejercicio Fiscal 2025

Corte al Tercer Trimestre 2025

Noviembre, 2025



## Nivel de cumplimiento de la Dependencia o Entidad

Con fundamento en lo establecido por los artículos 82 párrafo primero y 83 párrafo primero de la Constitución Política del Estado Libre y Soberano de Puebla; 1, 7, 54, 63 párrafo segundo, 128 párrafo segundo, 134, 138, 140 fracciones IV y V, y 142 de la Ley de Presupuesto y Gasto Público Responsable del Estado de Puebla; 1, 3, 13 párrafo primero, 18, 24, 30 fracciones XII y XVIII, 31 fracción III, 34 fracciones II, XXXVII y XLIV de la Ley Orgánica de la Administración Pública del Estado de Puebla; 56 de la Ley de Entidades Paraestatales del Estado de Puebla, aplicable solo para las Entidades de la Administración Pública del Estado de Puebla; 1, 5 fracción I, 7 fracción I, 8 y 12 fracciones VIII, XV, XXV y XLV del Reglamento Interior de la Secretaría Anticorrupción y Buen Gobierno; así como los numerales 3, cuarto párrafo, 9, 24 y 25 del Programa Anual de Evaluación para el Ejercicio Fiscal 2025 del Gobierno del Estado de Puebla y el ACUERDO del Secretario de la Función Pública del Gobierno del Estado, por el que establece los Lineamientos para la Evaluación y Seguimiento de la Gestión a los Programas Presupuestarios de las Dependencias y Entidades de la Administración Pública Estatal; se realizó la Evaluación de la Gestión a los Programas Presupuestarios del Tercer Trimestre del Ejercicio Fiscal 2025 de las Dependencias y Entidades de la Administración Pública Estatal, con el objetivo de determinar el logro de las metas respecto de los resultados esperados para los indicadores de nivel componente y actividades, para lo cual se consideró la información capturada en el Sistema Estatal de Evaluación, así como la evidencia remitida por:

### 118 INSTITUTO POBLANO DE ASISTENCIA AL MIGRANTE

Con base en los parámetros establecidos en los lineamientos Décimo Tercero al Décimo Noveno del ACUERDO del Secretario de la Función Pública del Gobierno del Estado, por el que establece los Lineamientos para la Evaluación y Seguimiento de la Gestión a los Programas Presupuestarios de las Dependencias y Entidades de la Administración Pública Estatal, se determinó el siguiente nivel de cumplimiento global:

**87.85%**  
**Adecuado**

Elaboró:



**Yurbi Berenice Zavaleta Terreros**  
Enlace de la Dirección de Evaluación

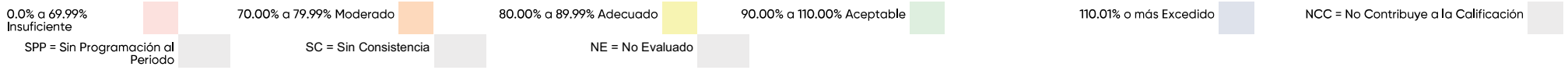
Revisó:



**María Esther Campos Platas**  
Directora de Evaluación

## Calificación por Programa Presupuestario

Programas Presupuestarios:	<b>Total</b>	<b>Evaluados al 3er. Trimestre</b>
Indicadores:	<b>1</b>	<b>1</b>
Actividades:	<b>4</b>	<b>4</b>
	<b>17</b>	<b>17</b>



Programa Presupuestario(PP)

<b>E010</b>	<b>PROGRAMA DE ASISTENCIA AL MIGRANTE POBLANO</b>		
<b>Componentes</b>	<b>Actividades</b>	<b>Evidencia</b>	
<b>30.00%</b>	<b>50.00%</b>	<b>20.00%</b>	
<b>4</b>	<b>17</b>	<b>20.00%</b>	
<b>4</b>	<b>17</b>		
<b>3</b>	<b>9</b>		
<b>0</b>	<b>2</b>		
<b>0</b>	<b>1</b>		
<b>1</b>	<b>5</b>		
<b>0</b>	<b>0</b>		
<b>Porcentaje de cumplimiento:</b>	<b>27.29%</b>	<b>40.56%</b>	<b>20.00%</b>
<b>Porcentaje de cumplimiento del PP:</b>	<b>87.85%</b>		

**Total:**  
**Evaluados al 3er. Trimestre**  
**Aceptable:**  
**Adecuado:**  
**Moderado:**  
**Insuficiente:**  
**Excedido:**  
**Porcentaje de cumplimiento:**  
**Porcentaje de cumplimiento del PP:**





## Comportamiento de indicadores de nivel componente y actividades

Con corte al tercer trimestre de 2025, se evaluaron 4 indicadores de nivel componente y 17 actividades.

Nivel de Cumplimiento	Semáforo
Aceptable (90.00 % a 110.00 %)	
Adecuado (80.00 % a 89.99 %)	
Moderado (70.00 % a 79.99%)	
Insuficiente (0 % a 69.99 %)	
Excedido (110.01 %)	
<b>TOTAL</b>	

Indicadores Evaluados	
Cantidad	Porcentaje
3	75.00%
0	0%
0	0%
1	25.00%
0	0%
<b>4</b>	

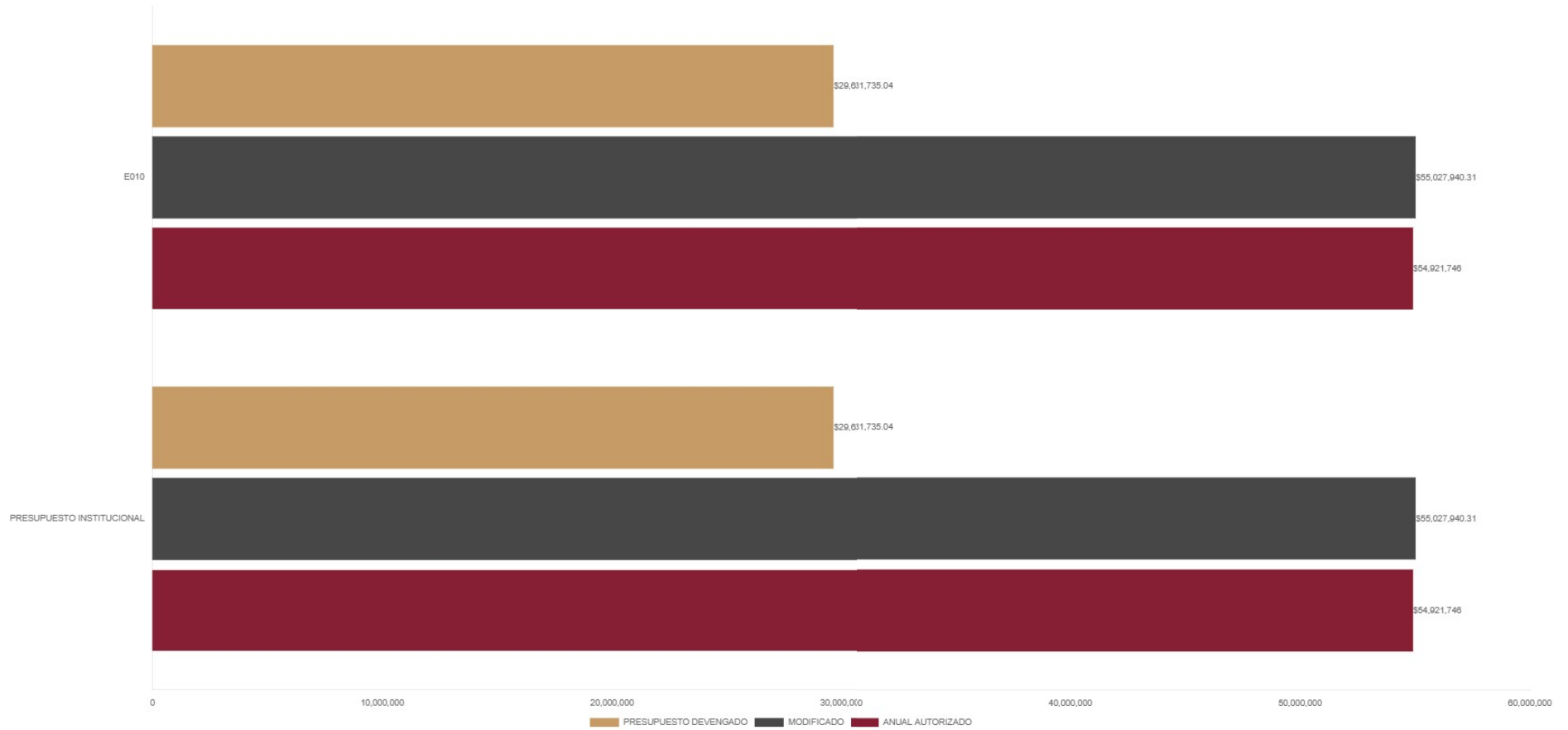
Actividades Evaluadas	
Cantidad	Porcentaje
5	29.41%
2	11.76%
1	5.88%
5	29.41%
4	23.53%
<b>17</b>	



## Presupuesto Devengado

No.	PROGRAMA PRESUPUESTARIO	ANUAL AUTORIZADO	AMPLIACIONES	REDUCCIONES	MODIFICADO	PRESUPUESTO DEVENGADO
		\$ 54,921,746.00	\$ 205,891.82	\$ 99,697.51	\$ 55,027,940.31	\$ 29,631,735.04
1	E010	\$ 54,921,746.00	\$ 205,891.82	\$ 99,697.51	\$ 55,027,940.31	\$ 29,631,735.04

**Avance Presupuestal  
Tercer Trimestre 2025**





## Porcentaje de cumplimiento programático y presupuestal

Para cada Programa Presupuestario se identifica el siguiente porcentaje de cumplimiento en relación al porcentaje reportado del ejercicio presupuestal.

Programa Presupuestario	Porcentaje de cumplimiento de las metas	Porcentaje de presupuesto devengado
E010 PROGRAMA DE ASISTENCIA AL MIGRANTE POBLANO	87.85%	53.85%



## Transversalidad Componentes

a) Beneficiarios atendidos en los Programas Presupuestarios, por género



337



324

b) Beneficiarios atendidos en los Programas Presupuestarios, por grupo etario

0-18  
19-30  
31-40  
41-50  
Más de 50  
No específico



c) Beneficiarios del Programa Presupuestario de pueblos y comunidades indígenas.

Sí  
No



## Transversalidad Actividades

a) Beneficiarios atendidos en los Programas Presupuestarios, por género



b) Beneficiarios atendidos en los Programas Presupuestarios, por grupo etario

0-18	
19-30	
31-40	✓
41-50	✓
Más de 50	
No específico	

c) Beneficiarios del Programa Presupuestario de pueblos y comunidades indígenas.

Sí	
No	✓



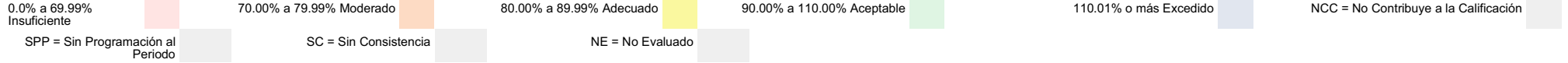
## Observaciones y recomendaciones

Observaciones	Recomendaciones
1 indicador de nivel componente presenta nivel de cumplimiento inferior a 70.00.	Analizar las causas del resultado obtenido e implementar las acciones internas necesarias para dar cumplimiento a las metas programadas, considerando, en su caso, realizar mejoras en el diseño y operación del Programa Presupuestario para el siguiente Periodo a Evaluar.
5 actividades presentan nivel de cumplimiento inferior a 70.00.	Implementar las acciones internas necesarias para dar cumplimiento a las metas programadas para el siguiente Periodo a Evaluar. Analizar el comportamiento a fin de detectar si es necesario mejorar el diseño y operación de los Programas Presupuestarios. De ser procedente, realizar las gestiones administrativas ante las instancias competentes.
4 actividad(es) presentan nivel de cumplimiento superior a 110.00. De conformidad con el lineamiento Décimo Cuarto de los Lineamientos para la Evaluación y Seguimiento de la Gestión a los Programas Presupuestarios de las Dependencias y Entidades de la Administración Pública Estatal, se realizó una excepción al criterio de penalización para 4 actividades considerando la justificación señalada por la Unidad Responsable.	Analizar el comportamiento de las metas a fin de identificar si el resultado excedido se debe a condiciones externas ajenas al Programa, o bien, a fallos de programación que se puedan corregir; implementar las acciones internas necesarias para mejorar en el diseño y operación del Programa Presupuestario para el siguiente Periodo a Evaluar. De ser procedente, realizar las gestiones administrativas ante las instancias competentes.
En el trimestre anterior se observó que en las actividades 2.2, 3.2 y 4.2 existe una discrepancia entre la meta programada y el número real de beneficiarios atendidos. Si bien en la programación se estableció como meta "1 migrante seleccionado" por trimestre, la evidencia presentada muestra que el número de beneficiarios atendidos supera ampliamente dicha cantidad.	Se recomienda a la institución verificar la integridad y consistencia de las actividades programadas, revisando que las metas establecidas reflejen adecuadamente el universo real de beneficiarios atendidos. Asimismo, se sugiere que se realicen los ajustes programáticos necesarios para actualizar la meta para el ejercicio fiscal actual y considerarlo en la programación 2026.



## Nivel de Cumplimiento de los Indicadores de nivel componente

**E010 87.85%**



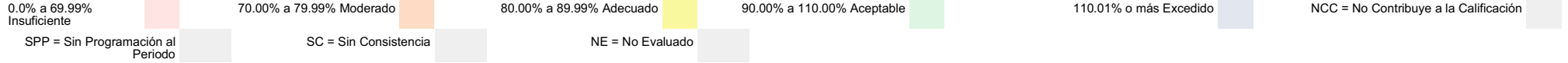
No. UR	UNIDAD RESPONSABLE	COMPONENTE	INDICADOR	UNIDAD DE MEDIDA	No. Variable	Descripción Variable	COMPORTAMIENTO	PROGRAMADO					Meta Programada al corte		REALIZADO					Meta Realizada		CUMPLIMIENTO (%)	NIVEL DE CUMPLIMIENTO (%)		
								TRIMESTRE 1	TRIMESTRE 2	TRIMESTRE 3	TRIMESTRE 4	TOTAL	Valor Absoluto	%	TRIMESTRE 1	TRIMESTRE 2	TRIMESTRE 3	TRIMESTRE 4	TOTAL	Valor Absoluto	%				
DATA	INSTITUTO POBLANO DE ASISTENCIA AL MIGRANTE	1. SERVICIOS DE ATENCIÓN, DOCUMENTAL Y PROMOCIÓN A FAVOR DE MIGRANTES POBLANOS RADICADOS EN NORTEAMÉRICA EN RETORNO Y SUS FAMILIAS OTORGADOS.	PORCENTAJE DE SERVICIOS DE ATENCIÓN, DOCUMENTAL Y PROMOCIÓN REALIZADAS EN FAVOR DE LAS Y LOS MIGRANTES POBLANOS RADICADOS EN NORTEAMÉRICA, EN RETORNO Y SUS FAMILIAS.	PORCENTAJE	1	NÚMERO DE SERVICIOS DE ATENCIÓN, DOCUMENTACIÓN, TRASLADOS, REINTEGROS ECONÓMICOS, A LAS Y LOS MIGRANTES POBLANOS RADICADOS EN NORTEAMÉRICA, AQUELLOS EN RETORNO Y SUS FAMILIAS REALIZADAS.	NOMINAL	500.00	1,114.00	620.00	1,014.00	3,248.00			362.00	468.00	661.00	0.00	1,491.00						
DATA	INSTITUTO POBLANO DE ASISTENCIA AL MIGRANTE	1. SERVICIOS DE ATENCIÓN, DOCUMENTAL Y PROMOCIÓN A FAVOR DE MIGRANTES POBLANOS RADICADOS EN NORTEAMÉRICA EN RETORNO Y SUS FAMILIAS OTORGADOS.	PORCENTAJE DE SERVICIOS DE ATENCIÓN, DOCUMENTAL Y PROMOCIÓN REALIZADAS EN FAVOR DE LAS Y LOS MIGRANTES POBLANOS RADICADOS EN NORTEAMÉRICA, EN RETORNO Y SUS FAMILIAS.	PORCENTAJE	2	NÚMERO DE SERVICIOS DE ATENCIÓN, DOCUMENTACIÓN, TRASLADOS, REINTEGROS ECONÓMICOS, A LAS Y LOS MIGRANTES POBLANOS RADICADOS EN NORTEAMÉRICA, AQUELLOS EN RETORNO Y SUS FAMILIAS PROGRAMADAS.	NOMINAL	3,248.00	3,248.00	3,248.00	3,248.00	3,248.00	68.78	3,248.00	3,248.00	3,248.00	0.00	3,248.00	45.91	66.74	66.74				
DATA	INSTITUTO POBLANO DE ASISTENCIA AL MIGRANTE	2. SERVICIOS DE CAPACITACIONES QUE VALIDEN LAS HABILIDADES Y COMPETENCIAS DE LAS Y LOS MIGRANTES POBLANOS OTORGADOS.	PORCENTAJE DE SERVICIOS DE CAPACITACIÓN Y CERTIFICACIÓN OTORGADAS A PERSONAS MIGRANTES POBLANOS CON HABILIDADES DE COMPETENCIA.	PORCENTAJE	1	NÚMERO DE SERVICIOS DE CAPACITACIÓN Y/O CERTIFICACIONES REALIZADAS.	REGULAR	0.00	75.00	0.00	75.00	150.00			0.00	75.00	0.00	0.00	75.00						
DATA	INSTITUTO POBLANO DE ASISTENCIA AL MIGRANTE	2. SERVICIOS DE CAPACITACIONES QUE VALIDEN LAS HABILIDADES Y COMPETENCIAS DE LAS Y LOS MIGRANTES POBLANOS OTORGADOS.	PORCENTAJE DE SERVICIOS DE CAPACITACIÓN Y CERTIFICACIÓN OTORGADAS A PERSONAS MIGRANTES POBLANOS CON HABILIDADES DE COMPETENCIA.	PORCENTAJE	2	NÚMERO DE SERVICIOS DE CAPACITACIÓN Y/O CERTIFICACIONES PROGRAMADAS	REGULAR	0.00	150.00	0.00	150.00	150.00	50.00	0.00	150.00	0.00	0.00	150.00	50.00	100.00	100.00				
DATA	INSTITUTO POBLANO DE ASISTENCIA AL MIGRANTE	3. APOYOS PARA EL REENCUENTRO FAMILIAR OTORGADOS.	PORCENTAJE DE APOYOS PARA EL REENCUENTRO FAMILIAR.	PORCENTAJE	1	NÚMERO DE APOYOS PARA EL REENCUENTRO FAMILIAR REALIZADOS.	NOMINAL	0.00	111.00	0.00	289.00	400.00			0.00	110.00	0.00	0.00	110.00						
DATA	INSTITUTO POBLANO DE ASISTENCIA AL MIGRANTE	3. APOYOS PARA EL REENCUENTRO FAMILIAR OTORGADOS.	PORCENTAJE DE APOYOS PARA EL REENCUENTRO FAMILIAR.	PORCENTAJE	2	NÚMERO DE APOYOS PARA EL REENCUENTRO FAMILIAR PROGRAMADOS.	NOMINAL	0.00	400.00	0.00	400.00	400.00	27.75	0.00	400.00	0.00	0.00	400.00	27.50	99.10	99.10				

La información de los datos de los componentes y actividades, así como de las metas programadas son recuperadas de la base de datos de la Secretaría de Planeación, Finanzas y Administración.



## Nivel de Cumplimiento de los Indicadores de nivel componente

**E010 87.85%**

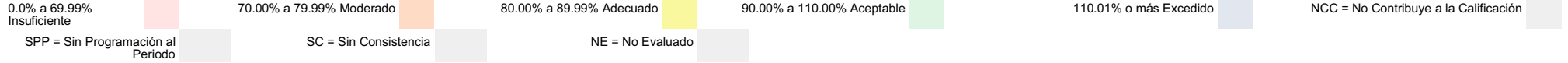


No. UR	UNIDAD RESPONSABLE	COMPONENTE	INDICADOR	UNIDAD DE MEDIDA	No. Variable	Descripción Variable	COMPORTAMIENTO	PROGRAMADO					Meta Programada al corte		REALIZADO					Meta Realizada		CUMPLIMIENTO (%)	NIVEL DE CUMPLIMIENTO (%)		
								TRIMESTRE 1	TRIMESTRE 2	TRIMESTRE 3	TRIMESTRE 4	TOTAL	Valor Absoluto	%	TRIMESTRE 1	TRIMESTRE 2	TRIMESTRE 3	TRIMESTRE 4	TOTAL	Valor Absoluto	%				
DATA	INSTITUTO POBLANO DE ASISTENCIA AL MIGRANTE	4. PROYECTOS PRODUCTIVOS CON APOYO Y VINCULACIÓN EMPRESARIAL A FAVOR DE LAS Y LOS MIGRANTES POBLANOS EN RETORNO EJECUTADOS.	PORCENTAJE DE PROYECTOS PRODUCTIVOS PARA MIGRANTES POBLANOS EN RETORNO APOYADOS Y VINCULADOS.	PORCENTAJE	1	NÚMERO DE PROYECTOS PRODUCTIVOS APOYADOS Y VINCULADOS PARA MIGRANTES POBLANOS EN RETORNO EJECUTADOS.	ASCENDENTE	0.00	51.00	0.00	101.00	152.00			0.00	50.00	0.00	0.00	50.00						
DATA	INSTITUTO POBLANO DE ASISTENCIA AL MIGRANTE	4. PROYECTOS PRODUCTIVOS CON APOYO Y VINCULACIÓN EMPRESARIAL A FAVOR DE LAS Y LOS MIGRANTES POBLANOS EN RETORNO EJECUTADOS.	PORCENTAJE DE PROYECTOS PRODUCTIVOS PARA MIGRANTES POBLANOS EN RETORNO APOYADOS Y VINCULADOS.	PORCENTAJE	2	NÚMERO DE PROYECTOS PRODUCTIVOS APOYADOS Y VINCULADOS PARA MIGRANTES POBLANOS EN RETORNO PROGRAMADOS.	ASCENDENTE	0.00	152.00	0.00	152.00	152.00	33.55	0.00	152.00	0.00	0.00	152.00	32.89	98.04	98.04				



## Nivel de Cumplimiento de las actividades

**E010 87.85%**



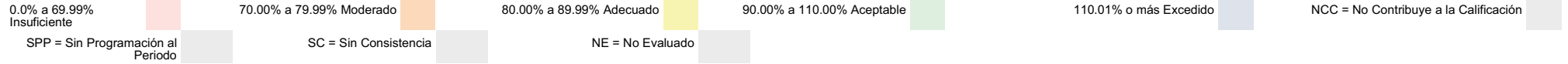
No UR	UNIDAD RESPONSABLE	COMPONENTE	ACTIVIDAD	UNIDAD DE MEDIDA	No Variable	Descripción Variable	COMPOR TAMIENTO	PROGRAMADO					Meta Programada al Corte		REALIZADO					Meta Realizada		CUM PLIMIENTO (%)	NIVE L DE CUM PLIMIENTO (%)
								TRIMES TRE 1	TRIMES TRE 2	TRIMES TRE 3	TRIMES TRE 4	TOTAL	Valor Absoluto	%	TRIMES TRE 1	TRIMES TRE 2	TRIMES TRE 3	TRIMES TRE 4	TOTAL	Valor Absoluto	%		
DA1 A	INSTITUTO POBLANO DE ASISTENCIA AL MIGRANTE	1. SERVICIOS DE ATENCIÓN, DOCUMENTAL Y PROMOCIÓN A FAVOR DE MIGRANTES POBLANOS RADICADOS EN NORTEAMERICA EN RETORNO Y SUS FAMILIAS OTORGADOS.	1. ORIENTACIÓN A LAS Y LOS MIGRANTES POBLANOS EN MATERIA MIGRATORIA.	ORIENTACIÓN	1	TOTAL DE ORIENTACIONES BRINDADAS A CIUDADANOS POBLANOS EN MATERIA MIGRATORIA REALIZADOS.	NOMINAL	200.00	300.00	300.00	200.00	1,000.00	800.00		222.00	177.00	224.00	0.00	623.00	623.00		77.88	77.88
DA1 A	INSTITUTO POBLANO DE ASISTENCIA AL MIGRANTE	1. SERVICIOS DE ATENCIÓN, DOCUMENTAL Y PROMOCIÓN A FAVOR DE MIGRANTES POBLANOS RADICADOS EN NORTEAMERICA EN RETORNO Y SUS FAMILIAS OTORGADOS.	2. REPATRIACIÓN DE RESTOS MORTALES A FAMILIAS DE MIGRANTES POBLANOS FALLECIDOS.	REPATRIACIÓN	1	TOTAL DE REPATRIACIONES DE RESTOS MORTALES A FAMILIAS DE MIGRANTES POBLANOS FALLECIDOS ENTREGADOS AL INTERIOR DEL ESTADO DE PUEBLA.	NOMINAL	40.00	50.00	60.00	50.00	200.00	150.00		38.00	11.00	55.00	0.00	104.00	104.00		69.33	69.33
DA1 A	INSTITUTO POBLANO DE ASISTENCIA AL MIGRANTE	1. SERVICIOS DE ATENCIÓN, DOCUMENTAL Y PROMOCIÓN A FAVOR DE MIGRANTES POBLANOS RADICADOS EN NORTEAMERICA EN RETORNO Y SUS FAMILIAS OTORGADOS.	3. ENTREGA DE REINTEGROS MONETARIOS A MIGRANTES POBLANOS RETORNADOS DE MANERA VOLUNTARIA E INVOLUNTARIA DESDE CUALQUIER PUNTO FRONTERIZO AL ESTADO.	REINTEGRO	1	TOTAL DE MIGRANTES POBLANOS BENEFICIADOS A LAS QUE SE LE EMITIO EL REINTEGRO MONETARIO DE SU TRASLADO FRONTERIZO AL ESTADO.	NOMINAL	2.00	2.00	2.00	2.00	8.00	6.00		1.00	0.00	1.00	0.00	2.00	2.00		33.33	33.33
DA1 A	INSTITUTO POBLANO DE ASISTENCIA AL MIGRANTE	1. SERVICIOS DE ATENCIÓN, DOCUMENTAL Y PROMOCIÓN A FAVOR DE MIGRANTES POBLANOS RADICADOS EN NORTEAMERICA EN RETORNO Y SUS FAMILIAS OTORGADOS.	4. TRÁMITE DE DOCUMENTOS OFICIALES A MIGRANTES POBLANOS RADICADOS EN EL EXTRANJERO.	TRÁMITE	1	TOTAL DE TRÁMITES DOCUMENTALES OFICIALES REALIZADAS A FAVOR DE LAS Y LOS MIGRANTES POBLANOS.	NOMINAL	250.00	750.00	250.00	750.00	2,000.00	1,250.00		93.00	270.00	329.00	0.00	692.00	692.00		55.36	55.36
DA1 A	INSTITUTO POBLANO DE ASISTENCIA AL MIGRANTE	1. SERVICIOS DE ATENCIÓN, DOCUMENTAL Y PROMOCIÓN A FAVOR DE MIGRANTES POBLANOS RADICADOS EN NORTEAMERICA EN RETORNO Y SUS FAMILIAS OTORGADOS.	5. JORNADAS INFORMATIVAS DE TRÁMITES Y SERVICIOS AL INTERIOR DEL ESTADO.	JORNADA	1	TOTAL DE JORNADAS DE INFORMATIVAS BRINDADAS AL INTERIOR DEL ESTADO DE PUEBLA.	NOMINAL	7.00	11.00	7.00	11.00	36.00	25.00		7.00	9.00	6.00	0.00	22.00	22.00		88.00	88.00
DA1 A	INSTITUTO POBLANO DE ASISTENCIA AL MIGRANTE	1. SERVICIOS DE ATENCIÓN, DOCUMENTAL Y PROMOCIÓN A FAVOR DE MIGRANTES POBLANOS RADICADOS EN NORTEAMERICA EN RETORNO Y SUS FAMILIAS OTORGADOS.	6. MANTENIMIENTO DE INMUEBLES "MI CASA ES PUEBLA".	INFORME	1	NÚMERO DE INFORMES DE MANTENIMIENTOS A INMUEBLES DE "MI CASA ES PUEBLA"	NOMINAL	1.00	1.00	1.00	1.00	4.00	3.00		1.00	1.00	0.00	0.00	2.00	2.00		66.67	66.67

La información de los datos de los componentes y actividades, así como de las metas programadas son recuperadas de la base de datos de la Secretaría de Planeación, Finanzas y Administración.



## Nivel de Cumplimiento de las actividades

**E010 87.85%**

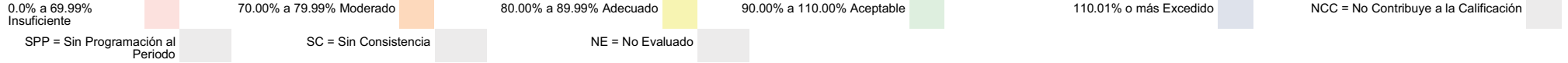


No UR	UNIDAD RESPONSABLE	COMPONENTE	ACTIVIDAD	UNIDAD DE MEDIDA	No Variable	Descripción Variable	COMPOR TAMIENTO	PROGRAMADO					Meta Programada al Corte		REALIZADO					Meta Realizada		CUM PLIMIENTO (%)	NIVE L DE CUM PLIMIENTO (%)
								TRIMES TRE 1	TRIMES TRE 2	TRIMES TRE 3	TRIMES TRE 4	TOTAL	Valor Absolut o	%	TRIMES TRE 1	TRIMES TRE 2	TRIMES TRE 3	TRIMES TRE 4	TOTAL	Valor Absolut o	%		
DA1 A	INSTITUTO POBLANO DE ASISTENCIA AL MIGRANTE	2. SERVICIOS DE CAPACITACIONES QUE VALIDEN LAS HABILIDADES Y COMPETENCIAS DE LAS Y LOS MIGRANTES POBLANOS OTORGADOS.	1. CONVOCATORIAS A CAPACITACIONES Y/O CERTIFICACIONES A MIGRANTES POBLANOS.	CONVOCATORIA	1	TOTAL DE CONVOCATORIAS A CAPACITACIONES Y/O CERTIFICACIONES DIFUNDIDAS.	NOMINAL	0.00	1.00	0.00	1.00	2.00	1.00		0.00	1.00	0.00	0.00	1.00	1.00		100.00	100.00
DA1 A	INSTITUTO POBLANO DE ASISTENCIA AL MIGRANTE	2. SERVICIOS DE CAPACITACIONES QUE VALIDEN LAS HABILIDADES Y COMPETENCIAS DE LAS Y LOS MIGRANTES POBLANOS OTORGADOS.	2. SELECCIÓN DE LAS Y LOS MIGRANTES POBLANOS BENEFICIADOS PARA LA TOMA DE CAPACITACIONES Y/O CERTIFICACIONES DE COMPETENCIAS.	BENEFICIARIO	1	TOTAL, DE MIGRANTES POBLANOS SELECCIONADOS PARA LAS CAPACITACIONES EN HABILIDADES Y COMPETENCIAS.	NOMINAL	1.00	1.00	1.00	1.00	4.00	3.00		1.00	74.00	68.00	0.00	143.00	143.00		4,766.67	100.00
DA1 A	INSTITUTO POBLANO DE ASISTENCIA AL MIGRANTE	2. SERVICIOS DE CAPACITACIONES QUE VALIDEN LAS HABILIDADES Y COMPETENCIAS DE LAS Y LOS MIGRANTES POBLANOS OTORGADOS.	3. CAPACITACIÓN Y/O CERTIFICACIÓN OTORGADA A LAS Y LOS MIGRANTES POBLANOS.	DOCUMENTO	1	TOTAL, DE CAPACITACIONES EN HABILIDADES Y COMPETENCIAS OTORGADAS A LAS Y LOS MIGRANTES POBLANOS EN RETORNO.	NOMINAL	50.00	25.00	50.00	25.00	150.00	125.00		51.00	24.00	68.00	0.00	143.00	143.00		114.40	100.00
DA1 A	INSTITUTO POBLANO DE ASISTENCIA AL MIGRANTE	3. APOYOS PARA EL REENCUENTRO FAMILIAR OTORGADOS.	1. CONVOCATORIAS AL "PROGRAMA REENCUENTRO FAMILIAR" A LAS FAMILIAS DE LAS Y LOS MIGRANTES POBLANOS.	CONVOCATORIA	1	TOTAL, DE CONVOCATORIAS AL "PROGRAMA REENCUENTRO FAMILIAR".	NOMINAL	0.00	1.00	0.00	1.00	2.00	1.00		0.00	1.00	0.00	0.00	1.00	1.00		100.00	100.00
DA1 A	INSTITUTO POBLANO DE ASISTENCIA AL MIGRANTE	3. APOYOS PARA EL REENCUENTRO FAMILIAR OTORGADOS.	2. SELECCIÓN DE LAS Y LOS MIGRANTES POBLANOS BENEFICIADOS POR EL "PROGRAMA REENCUENTRO FAMILIAR".	BENEFICIARIO	1	TOTAL, DE MIGRANTES POBLANOS SELECCIONADOS PARA EL "PROGRAMA REENCUENTRO FAMILIAR"	NOMINAL	0.00	1.00	0.00	1.00	2.00	1.00		0.00	110.00	0.00	0.00	110.00	110.00		11,000.00	100.00
DA1 A	INSTITUTO POBLANO DE ASISTENCIA AL MIGRANTE	3. APOYOS PARA EL REENCUENTRO FAMILIAR OTORGADOS.	3. ENTREGA DE APOYOS A LAS Y LOS MIGRANTES POBLANOS PARA EL PROGRAMA REENCUENTRO FAMILIAR EN SU MODALIDAD "ADULTOS MAYORES".	APOYO	1	TOTAL, DE APOYOS PARA EL REENCUENTRO FAMILIAR DE MIGRANTES POBLANOS EN LA MODALIDAD "ADULTOS MAYORES".	NOMINAL	0.00	110.00	0.00	280.00	390.00	110.00		0.00	110.00	0.00	0.00	110.00	110.00		100.00	100.00
DA1 A	INSTITUTO POBLANO DE ASISTENCIA AL MIGRANTE	3. APOYOS PARA EL REENCUENTRO FAMILIAR OTORGADOS.	4. ENTREGA DE APOYOS A LAS Y LOS MIGRANTES POBLANOS PARA EL PROGRAMA REENCUENTRO FAMILIAR EN SU MODALIDAD "JÓVENES" BINACIONALES.	APOYO	1	TOTAL, DE APOYOS PARA EL REENCUENTRO FAMILIAR BINACIONAL DE HIJOS E HIJAS DE MIGRANTES POBLANOS REALIZADAS.	NOMINAL	0.00	1.00	0.00	9.00	10.00	1.00		0.00	0.00	0.00	0.00	0.00	0.00		0.00	0.00



## Nivel de Cumplimiento de las actividades

**E010 87.85%**



No UR	UNIDAD RESPONSABLE	COMPONENTE	ACTIVIDAD	UNIDAD DE MEDIDA	No Variable	Descripción Variable	COMPOR TAMIENT O	PROGRAMADO					Meta Programada al Corte		REALIZADO					Meta Realizada		CUM PLIM ENT O (%)	NIVE L DE CUM PLIM ENT O (%)	
								TRIMES TRE 1	TRIMES TRE 2	TRIMES TRE 3	TRIMES TRE 4	TOTAL	Valor Absolut o	%	TRIMES TRE 1	TRIMES TRE 2	TRIMES TRE 3	TRIMES TRE 4	TOTAL	Valor Absolut o	%			
DA1 A	INSTITUTO POBLANO DE ASISTENCIA AL MIGRANTE	4. PROYECTOS PRODUCTIVOS CON APOYO Y VINCULACIÓN EMPRESARIAL A FAVOR DE LAS Y LOS MIGRANTES POBLANOS EN RETORNO EJECUTADOS.	1. CONVOCATORIAS DEL "PROGRAMA MIGRANTE EMPRENDE" A LAS Y LOS MIGRANTES POBLANOS EN RETORNO.	CONVOCATORIA	1	TOTAL DE CONVOCATORIAS AL "PROGRAMA MIGRANTE EMPRENDE".	NOMINAL	0.00	1.00	0.00	1.00	2.00	1.00		0.00	1.00	0.00	0.00	1.00	1.00			100.00	100.00
DA1 A	INSTITUTO POBLANO DE ASISTENCIA AL MIGRANTE	4. PROYECTOS PRODUCTIVOS CON APOYO Y VINCULACIÓN EMPRESARIAL A FAVOR DE LAS Y LOS MIGRANTES POBLANOS EN RETORNO EJECUTADOS.	2. SELECCIÓN DE LAS Y LOS MIGRANTES POBLANOS EN RETORNO BENEFICIADOS POR EL "PROGRAMA MIGRANTE EMPRENDE".	BENEFICIARIO	1	TOTAL DE MIGRANTES POBLANOS SELECCIONADOS PARA EL PROGRAMA DE "MIGRANTE EMPRENDE"	NOMINAL	0.00	1.00	0.00	1.00	2.00	1.00		0.00	49.00	0.00	0.00	49.00	49.00			4,900.00	100.00
DA1 A	INSTITUTO POBLANO DE ASISTENCIA AL MIGRANTE	4. PROYECTOS PRODUCTIVOS CON APOYO Y VINCULACIÓN EMPRESARIAL A FAVOR DE LAS Y LOS MIGRANTES POBLANOS EN RETORNO EJECUTADOS.	3. ENTREGA DE APOYOS ECONÓMICOS PARA EL EMPRENDIMIENTO DE LAS Y LOS MIGRANTES POBLANOS EN RETORNO.	APOYO	1	TOTAL DE MIGRANTES POBLANOS APOYADOS PARA EL EMPRENDIMIENTO.	NOMINAL	5.00	45.00	90.00	10.00	150.00	140.00		5.00	44.00	75.00	0.00	124.00	124.00			88.57	88.57
DA1 A	INSTITUTO POBLANO DE ASISTENCIA AL MIGRANTE	4. PROYECTOS PRODUCTIVOS CON APOYO Y VINCULACIÓN EMPRESARIAL A FAVOR DE LAS Y LOS MIGRANTES POBLANOS EN RETORNO EJECUTADOS.	4. VINCULACIÓN BINACIONAL ENTRE EMPRESARIOS DE ORIGEN POBLANOS RADICADOS EN NORTEAMÉRICA CON EMPRESARIOS POBLANOS RETORNADOS A SU LOCALIDAD.	VINCULACIÓN	1	TOTAL DE VINCULACIONES BINACIONALES ENTRE EMPRESARIOS MIGRANTES EN NORTEAMÉRICA Y LOS RETORNADOS A SU LOCALIDAD.	NOMINAL	0.00	1.00	0.00	1.00	2.00	1.00		0.00	1.00	0.00	0.00	1.00	1.00			100.00	100.00





## Justificación de Indicadores con Cumplimiento Menor a 70.00%

No	PP	Indicador	UR	Justificación	Justificación de la Dependencia/Entidad
1	E010	PORCENTAJE DE SERVICIOS DE ATENCIÓN, DOCUMENTAL Y PROMOCIÓN REALIZADAS EN FAVOR DE LAS Y LOS MIGRANTES POBLANOS RADICADOS EN NORTEAMÉRICA, EN RETORNO Y SUS FAMILIAS.	DA1A	Resultado Insuficiente	DE ENERO A JUNIO DEL 2025 EL INDICADOR A NIVEL COMPONENTE TIENE UN RESULTADO INSUFICIENTE DEL 66.74 % Y DE FORMA ACUMULADA ANUAL UN 45.91%, ESTO SE DERIVADO A QUE COMO ES UNA MATRIZ Y LAS ACTIVIDADES 1.1 1.2 1.3 Y 1.4 SON BAJO DEMANDA CIUDADANA Y ADEMÁS DE LA CRISIS MIGRATORIA QUE SE VIVE EN ESTADOS UNIDOS DE AMÉRICA ESTO DELIMITO LAS PETICIONES Y ASESORÍAS, DE ESTE ORGANISMO EN EL PRÓXIMO TRIMESTRE SE REALIZARA REUNIONES VIRTUALES Y JORNADAS DE DIFUSIÓN DE LOS DERECHOS DE LOS MIGRANTES PARA EL CUMPLIMIENTO



## Justificación de Actividades con Cumplimiento Menor a 70.00%

No	PP	Actividad	UR	Justificación	Justificación de la Dependencia/Entidad
1	E010	REPATRIACIÓN DE RESTOS MORTALES A FAMILIAS DE MIGRANTES POBLANOS FALLECIDOS.	DA1A	Resultado Insuficiente	DE ENERO A SEPTIEMBRE DE MANERA ACUMULADA SE TIENE UN PORCENTAJE 69.33 % CONSIDERADO COMO INSUFICIENTE, CABE MENCIONAR QUE LA NATURALEZA DE ESTE INDICADOR ES BAJO DEMANDA CIUDADANA Y AL SER UN ACONTECIMIENTO NATURAL Y QUE NO PUEDE SER PREDECIBLE, COMO LA MUERTE ES POR ESO QUE ES UN FACTOR EXTERNO FUERA DE CONTROL, SIN EMBARGO, SE REFORZARAN LA DIFUSIÓN PARA CUMPLIR LA META EN EL 4TO TRIMESTRE.
2	E010	ENTREGA DE REINTEGROS MONETARIOS A MIGRANTES POBLANOS RETORNADOS DE MANERA VOLUNTARIA E INVOLUNTARIA DESDE CUALQUIER PUNTO FRONTERIZO AL ESTADO.	DA1A	Resultado Insuficiente	DE ENERO A SEPTIEMBRE SE TIENE UN RESULTADO INSUFICIENTE ACUMULADO DEL 33.33% A NIVEL DEL INDICADOR DE ACTIVIDAD, DEBIDO A QUE EL PROGRAMA DE REEMBOLSO DE PASAJES TERRESTRES ESTÁ SUJETO A LA PETICIÓN DE LOS CIUDADANOS. CABE MENCIONAR QUE SE MANDÓ LA PROPUESTA DE CAMBIAR LOS LINEAMIENTOS DE ÉSTE PROGRAMA, YA QUE SOLAMENTE SE CONSIDERAN BOLETOS TERRESTRES Y MUCHOS DE LOS REPATRIADOS SE REGRESAN EN AVIÓN, ASÍ SE PRONOSTICA ELEVAR EL NÚMERO DE SOLICITUDES QUE SE PUEDAN APROBAR
3	E010	TRÁMITE DE DOCUMENTOS OFICIALES A MIGRANTES POBLANOS RADICADOS EN EL EXTRANJERO.	DA1A	Resultado Insuficiente	EL CUMPLIMIENTO DE LA META ANUAL SE HA VISTO AFECTADO POR FACTORES EXTERNOS, PRINCIPALMENTE POR EL INCREMENTO DE REDADAS Y DETENCIONES POR PARTE DEL SERVICIO DE INMIGRACIÓN Y CONTROL DE ADUANAS (ICE) EN ESTADOS UNIDOS, LO QUE HA GENERADO UN AMBIENTE DE TEMOR ENTRE LA COMUNIDAD MIGRANTE Y UNA DISMINUCIÓN EN LOS TRÁMITES DE DOCUMENTACIÓN. ASIMISMO, CONTINUAN EN PROCESO DE FORMALIZACIÓN LOS CONVENIOS CON LA SECRETARÍA DE MOVILIDAD Y TRANSPORTE Y CON LA FISCALÍA GENERAL DEL ESTADO, PARA AMPLIAR SERVICIOS.
4	E010	MANTENIMIENTO DE INMUEBLES "MI CASA ES PUEBLA".	DA1A	Resultado Insuficiente	DE ENERO A SEPTIEMBRE SE TIENE RESULTADO DEFICIENTE CON UN PORCENTAJE DE 66.67% ESTO DERIVADO A QUE LOS MANTENIMIENTOS DE INMUEBLES A "MI CASA ES PUEBLA", FUERON SUSPENDIDOS Y REPROGRAMADOS AL CUARTO TRIMESTRE POR EL EVENTO CONSULADO SOBRE RUEDAS, EN EL SIGUIENTE TRIMESTRE SE CUMPLIRÁ LA META ESTABLECIDA POR EL INSTITUTO.
5	E010	ENTREGA DE APOYOS A LAS Y LOS MIGRANTES POBLANOS PARA EL PROGRAMA REENCUENTRO FAMILIAR EN SU MODALIDAD " JÓVENES" BINACIONALES.	DA1A	Resultado Insuficiente	DE ENERO A SEPTIEMBRE, SE TIENE UN RESULTADO INSUFICIENTE SIN NINGÚN BENEFICIARIO APOYADO, ESTO DERIVADO A LAS REDADAS EN CONTRA DE LOS MIGRANTES POBLANOS QUE ESTÁN EN LOS ESTADOS UNIDOS DE AMÉRICA LO QUE GENERO MIEDO EN LA COMUNIDAD MIGRANTE POBLANA, ESO PROVOCÓ QUE SE REPROGRAMARÁN PARA EL ÚLTIMO TRIMESTRE LOS APOYOS A MIGRANTES BINACIONALES EN SU EDICIÓN JÓVENES.

Nota: La justificaciones mostradas, son transcripción de la captura hecha por las dependencias o entidades





## Justificación de Actividades con Cumplimiento Mayor a 110.00%

No	PP	Actividad	UR	Justificación	Justificación de la Dependencia/Entidad
1	E010	SELECCIÓN DE LAS Y LOS MIGRANTES POBLANOS BENEFICIADOS PARA LA TOMA DE CAPACITACIONES Y/O CERTIFICACIONES DE COMPETENCIAS.	DA1A	Resultado Excedido	DE ENERO A SEPTIEMBRE DEL 2025, DE FORMA TRIMESTRAL SE CUMPLIÓ LA META PROGRAMADA DE FORMA EXCEDIDA EN MATERIA DE CERTIFICACIÓN DE COMPETENCIAS SE ORIENTÓ Y SE SELECCIONÓ A 68 PERSONAS MIGRANTES POBLANAS EN RETORNO QUE CUMPLÍAN CON LOS REQUISITOS QUE MARCAN LOS LINEAMIENTOS DE OPERACIÓN DEL PROGRAMA EN CUESTIÓN, POR LO QUE SE REALIZÓ LA 3ERA SELECCIÓN DE CAPACITACIONES DE MANERA SATISFACTORIA, CONFORME A LO ESTABLECIDO EN EL COMPONENTE 2, ACTIVIDAD 2, CABE RESALTAR QUE ESTE INDICADOR ES BAJO DEMANDA CIUDADA
2	E010	CAPACITACIÓN Y/O CERTIFICACIÓN OTORGADA A LAS Y LOS MIGRANTES POBLANOS.	DA1A	Resultado Excedido	DE ENERO A SEPTIEMBRE DEL 2025, DE FORMA TRIMESTRAL SE CUMPLIÓ LA META PROGRAMADA DE FORMA EXCEDIDA EN MATERIA DE CERTIFICACIÓN DE COMPETENCIAS EN LA CUAL SE CAPACITARON A 68 PERSONAS MIGRANTES POBLANAS EN RETORNO CABE RESALTAR QUE ESTE INDICADOR ES BAJO DEMANDA CIUDADANA POR LO QUE SE PIDE SE TOPE AL 100%
3	E010	SELECCIÓN DE LAS Y LOS MIGRANTES POBLANOS BENEFICIADOS POR EL "PROGRAMA REENCUENTRO FAMILIAR".	DA1A	Resultado Excedido	DE ENERO A SEPTIEMBRE EL RESULTADO ACUMULADO DE LA META ES EXCEDIDA ESTO DERIVADO DE UN FALLO EN LA PROGRAMACIÓN YA QUE SE CONTARON LISTADOS SEMESTRALES DE BENEFICIARIOS EN LUGAR DEL TOTAL DE LOS BENEFICIARIOS SELECCIONADOS COMO DICE LA VARIABLE UNO DE ESTE INDICADOR EN EL CUARTO TRIMESTRE SE HARÁ LA REPROGRAMACIÓN DE LA META PARA QUE ESTÉ ACORDE A LOS 110 BENEFICIARIOS QUE SE SELECCIONARON.
4	E010	SELECCIÓN DE LAS Y LOS MIGRANTES POBLANOS EN RETORNO BENEFICIADOS POR EL "PROGRAMA MIGRANTE EMPRENDE".	DA1A	Resultado Excedido	DE ENERO A SEPTIEMBRE EL RESULTADO ACUMULADO DE LA META ES EXCEDIDA ESTO DERIVADO DE UN FALLO EN LA PROGRAMACIÓN YA QUE SE CONTARON LISTADOS SEMESTRALES DE BENEFICIARIOS EN LUGAR DEL TOTAL DE LOS BENEFICIARIOS SELECCIONADOS COMO DICE LA VARIABLE UNO DE ESTE INDICADOR EN EL CUARTO TRIMESTRE SE HARÁ LA REPROGRAMACIÓN DE LA META PARA QUE ESTÉ ACORDE A LOS 124 BENEFICIARIOS QUE SE SELECCIONARON PARA EL PROGRAMA MIGRANTE EMPRENDE.

Nota: La justificaciones mostradas, son transcripción de la captura hecha por las dependencias o entidades

