



Coordinación Estatal de Asuntos Internacionales y de Apoyo a Migrantes Poblanos
 Estado de Puebla
 Estado de Situación Financiera
 Al 31 de julio de 2015

Dr. Simón
 11/06/2015
 Fecha y hora de impresión
 10:30:00 a.m.

	2015	2014	2015	2014
Activo			Pasivo	
Activo circulante	\$5,222,109.06	\$5,151,925.20	Pasivo circulante	\$422,039.04
Efectivo y equivalentes	\$5,218,049.06	\$5,809,316.06	Cuentas por pagar a corto plazo	\$422,039.04
Efectivo y Equivalentes	\$3,454.32	\$40,000.00	Servicios personales por pagar a corto plazo	\$32,275.44
Bancos/Cajonera	\$5,214,594.74	\$5,859,316.06	Proveedores por pagar a corto plazo	\$61,185.27
Derechos a recibir efectivo o equivalentes	\$4,080.00	\$242,698.14	Transferencias otorgadas por pagar a corto plazo	\$75,444.00
Deudores Diversos por Cobrar a Corto Plazo	\$4,060.00	\$242,698.14	Retenciones y contribuciones por pagar a corto plazo	\$248,103.81
			Otras cuentas por pagar a corto plazo	\$4,030.52
Total de Activos No Circulantes	\$5,222,109.06	\$6,151,925.20	Total de Pasivos Circulantes	\$422,039.04
Activo no circulante	\$17,931,626.44	\$13,987,751.65	Pasivo no Circulante	\$0.00
Bienes inmuebles, infraestructura y construcciones en proceso	\$13,404,484.00	\$7,236,000.00	Hacienda Pública/ Patrimonio	\$0.00
Edificios no habitacionales	\$13,404,484.00	\$7,236,000.00	Hacienda Pública/ patrimonio contribuido	\$13,941,941.43
Bienes muebles	\$6,940,180.92	\$6,700,437.45	Actualización de la hacienda pública/patrimonio	\$13,841,941.43
Mobiliario y equipo de administración	\$4,855,042.73	\$4,619,418.34	Hacienda Pública/ patrimonio generado	\$5,089,765.03
Mobiliario y equipo educacional y recreativo	\$453,458.13	\$449,328.05	Resultados del ejercicio (ahorro/ desahorro)	\$4,820,428.12
Equipo e instrumental médicos y de laboratorio	\$3,902.99	\$3,902.99	Resultados de ejercicios anteriores	\$4,268,326.91
Equipo de transporte	\$713,137.87	\$713,137.87	Exceso o insuficiencia en la actualización de la hacienda pública/ patrimonio	\$22,731,696.46
Maquinaria, otros equipos y herramientas	\$914,648.20	\$914,648.20	Total de Pasivo y Hacienda Pública/ Patrimonio	\$22,153,735.50
Activos intangibles	\$57,904.32	\$51,314.20		
Software	\$57,904.32	\$51,314.20		
Depreciación Deterioro y Amortización Acumulada de Bienes	-\$2,470,552.80	-\$2,470,552.80		
Depreciación Acumulada de Bienes Muebles				
Total de Activos No Circulantes	\$17,931,626.44	\$13,987,751.65		
Total de Activos	\$23,153,735.50	\$20,139,676.85		

	2015	2014
Cuentas de orden presupuestarias		
Ley de Ingresos		
Ley de ingresos estimada	\$30,591,405.00	\$29,450,325.00
Ley de ingresos por ejecutar	\$14,449,053.38	\$9,967,700.88
Modificaciones a la ley de ingresos estimada	\$11,150,206.88	\$17,851,227.81
Ley de ingresos devengada	\$27,292,558.29	\$31,376,616.20
Ley de ingresos recaudada	\$27,292,558.29	\$23,606,146.62
Presupuesto de egresos		
Presupuesto de egresos aprobado	\$30,591,405.00	\$29,450,325.00
Presupuesto de egresos por ejercer	\$9,967,700.88	\$15,925,037.41
Presupuesto de egresos modificado	\$11,150,206.66	\$17,851,227.81
Presupuesto de egresos comprometido	\$31,376,616.20	\$31,376,616.20
Presupuesto de egresos devengado	\$22,482,480.26	\$23,606,146.62
Presupuesto de egresos ejercido	\$22,295,301.04	\$23,186,861.22
Presupuesto de egresos pagado	\$22,295,301.04	\$23,166,861.22

Dr. Miguel Hakim Simón
 Coordinador General

Zaira María Elibia Pérez-Peral
 Directora Técnica y Administrativa

"Bajo protesta de decir verdad declaramos que los Estados Financieros y sus notas, son razonablemente correctos y son responsabilidad del emisor"



Coordinación Estatal de Asuntos Internacionales y de Apoyo a Migrantes Poblanos

Estado de Puebla

Estado de Variaciones en el Patrimonio


Al 31 de julio de 2015

Fecha y hora de impresión 1:02:00 p.m.
11/08/2015

Ust. Supervisor

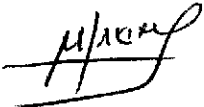
Concepto	Hacienda Pública/Patrimonio Generado				Ajustes por cambios de valor	Total
	1	2	3	4		
Patrimonio contribuido	De ejercicios anteriores	Del ejercicio	Ajustes por cambios de valor	Total		
Patrimonio neto al final del ejercicio anterior	\$ 13,641,941.43	\$ -	\$ -	\$ -	\$ -	\$ 13,641,941.43
Rectificaciones de resultados de ejercicios anteriores	\$ -	\$ -	\$ -	\$ -	\$ -	\$ -
1.- cambios en políticas contables	\$ -	\$ -	\$ -	\$ -	\$ -	\$ -
2.- cambios por errores contables	\$ -	\$ -	\$ -	\$ -	\$ -	\$ -
Patrimonio neto inicial ajustado del ejercicio	\$ 13,641,941.43	\$ -	\$ -	\$ -	\$ -	\$ 13,641,941.43
Variaciones del patrimonio neto del ejercicio	\$ -	\$ 4,269,326.91	\$ 4,820,428.12	\$ -	\$ -	\$ 9,089,755.03
1.- Resultados del ejercicio ahorro / desahorro	\$ -	\$ -	\$ 4,820,428.12	\$ -	\$ -	\$ 4,820,428.12
2.- Resultado de Ejercicios Anteriores	\$ -	\$ 4,269,326.91	\$ -	\$ -	\$ -	\$ 4,269,326.91
Patrimonio neto al final del ejercicio	\$ 13,641,941.43	\$ 4,269,326.91	\$ 4,820,428.12	\$ -	\$ -	\$ 22,731,696.46



 Dr. Miguel Hakim Simón
 Coordinador General


 Mtra. María Elena Páez Peral
 Directora Técnica y Administrativa

"Bajo protesta de decir verdad declaramos que los Estados Financieros y sus notas, son razonablemente correctos y son responsabilidad del emisor"

Activo	Saldo Inicial	Saldo Final	Origen	Aplicación
Activo Circulante	\$ 6,151,925.20	\$ 5,222,109.06	\$ 755.80	\$ 732,758.24
Efectivo y Equivalentes	\$ 4,485,290.92	\$ 5,218,049.08	\$ -	\$ 732,758.24
Derechos a Recibir Efectivo o Equivalentes	\$ 4,815.80	\$ 4,080.00	\$ 755.80	\$ -
Derechos a Recibir Bienes o Servicios	\$ -	\$ -	\$ -	\$ -
Inventario	\$ -	\$ -	\$ -	\$ -
Almacenes	\$ -	\$ -	\$ -	\$ -
Estimación por Pérdida o Deterioro de Activos Circulantes	\$ -	\$ -	\$ -	\$ -
Otros Activos Circulantes	\$ -	\$ -	\$ -	\$ -
Activo No Circulante	\$ 20,456,896.84	\$ 17,931,626.44	\$ 2,525,270.40	\$ -
Inversiones Financieras a Largo Plazo	\$ -	\$ -	\$ -	\$ -
Derechos a Recibir Efectivo o Equivalentes a Largo Plazo	\$ -	\$ -	\$ -	\$ -
Bienes Inmuebles, Infraestructura y Construcciones en Proceso	\$ 13,404,484.00	\$ 13,404,484.00	\$ -	\$ -
Bienes Muebles	\$ 6,994,508.52	\$ 6,940,190.92	\$ 54,317.60	\$ -
Activos Intangibles	\$ 57,904.32	\$ 57,904.32	\$ -	\$ -
Depreciación, Deterioro y Amortización Acumulada de Bienes	\$ -	\$ 2,470,952.80	\$ 2,470,952.80	\$ -
Activos Diferidos	\$ -	\$ -	\$ -	\$ -
Estimación por Pérdida o Deterioro de Activos no Circulantes	\$ -	\$ -	\$ -	\$ -
Otros Activos no Circulantes	\$ -	\$ -	\$ -	\$ -
Pasivo				
Pasivo Circulante	\$ 317,975.58	\$ 422,039.04	\$ 104,063.46	\$ -
Cuentas por Pagar a Corto Plazo	\$ 317,975.58	\$ 422,039.04	\$ 104,063.46	\$ -
Documentos por Pagar a Corto Plazo	\$ -	\$ -	\$ -	\$ -
Porción a Corto Plazo de la Deuda Pública a Largo Plazo	\$ -	\$ -	\$ -	\$ -
Titulos y Valores a Corto Plazo	\$ -	\$ -	\$ -	\$ -
Pasivos Diferidos a Corto Plazo	\$ -	\$ -	\$ -	\$ -
Fondos y Bienes de Terceros en Garantía y/o Administración a Corto Plazo	\$ -	\$ -	\$ -	\$ -
Provisiones a Corto Plazo	\$ -	\$ -	\$ -	\$ -
Otros Pasivos a Corto Plazo	\$ -	\$ -	\$ -	\$ -
Pasivo No Circulante	\$ -	\$ -	\$ -	\$ -
Cuentas por Pagar a Largo Plazo	\$ -	\$ -	\$ -	\$ -
Documentos por Pagar a Largo Plazo	\$ -	\$ -	\$ -	\$ -
Deuda Pública a Largo Plazo	\$ -	\$ -	\$ -	\$ -
Pasivos Diferidos a Largo Plazo	\$ -	\$ -	\$ -	\$ -
Fondos y Bienes de Terceros en Garantía y/o en Administración a Largo Plazo	\$ -	\$ -	\$ -	\$ -
Provisiones a Largo Plazo	\$ -	\$ -	\$ -	\$ -
Hacienda Pública / Patrimonio				
Hacienda Pública/Patrimonio Contribuido	\$ 13,641,941.43	\$ 13,641,941.43	\$ -	\$ -
Aportaciones	\$ -	\$ -	\$ -	\$ -
Donaciones de Capital	\$ -	\$ -	\$ -	\$ -
Actualización de la Hacienda Pública/Patrimonio	\$ -	\$ -	\$ -	\$ -
Hacienda Pública/Patrimonio Generado	\$ 10,987,086.45	\$ 9,089,755.03	\$ 573,621.38	\$ 2,470,952.80
Resultados del Ejercicio (Ahorro/ Desahorro)	\$ 4,246,806.74	\$ 4,820,428.12	\$ 573,621.38	\$ -
Resultados de Ejercicios Anteriores	\$ 6,740,279.71	\$ 4,269,326.91	\$ -	\$ 2,470,952.80
Revalúos	\$ -	\$ -	\$ -	\$ -
Reservas	\$ -	\$ -	\$ -	\$ -
Rectificaciones de Resultados de Ejercicios Anteriores	\$ -	\$ -	\$ -	\$ -
Excesos o Insuficiencia en la Actualización de la Hacienda Pública/Patrimonio	\$ -	\$ -	\$ -	\$ -
Resultado por Posición Monetaria	\$ -	\$ -	\$ -	\$ -
Resultado por Tenencia de Activos no Monetarios	\$ -	\$ -	\$ -	\$ -


Dr. Miguel Hakim Simón
Coordinador General


Mtra. María Elena Páez Peral
Directora Técnica y Administrativa

	2015	2014
Origen	\$ 27,292,558.28	\$ 28,695,093.15
Impuestos	\$ -	\$ -
Contribuciones de Mejoras	\$ -	\$ -
Derechos	\$ -	\$ -
Productos de Tipo Corriente	\$ -	\$ -
Aprovechamientos de Tipo Corriente	\$ -	\$ -
Ingresos por Ventas de Bienes y Servicios Producidos en establecimientos del Gobierno	\$ -	\$ -
Otras Contribuciones Causadas en Ejercicios Anteriores	\$ -	\$ -
Participaciones y Aportaciones	\$ -	\$ -
Participaciones	\$ -	\$ -
Aportaciones	\$ -	\$ -
Convenios	\$ 306,275.68	\$ 28,449.16
Transferencias, Asignaciones y Subsidios y Otras Ayudas	\$ -	\$ -
Transferencias Internas y Asignaciones al Sector Público	\$ -	\$ -
Transferencias al Resto del Sector Público	\$ -	\$ -
Subsidios y Subvenciones	\$ 26,986,282.60	\$ 28,659,545.93
Ayudas Sociales	\$ -	\$ -
Pensiones y Jubilaciones	\$ -	\$ -
Otros Ingresos y Beneficios	\$ -	\$ 7,098.06
Aplicación	\$ 22,472,130.16	\$ 23,474,341.21
Servicios Personales	\$ 7,725,413.68	\$ 9,260,631.19
Materiales y Suministros	\$ 1,323,613.29	\$ 577,435.81
Servicios Generales	\$ 12,415,616.13	\$ 7,156,489.65
Transferencias, Asignaciones, Subsidios y Otras Ayudas	\$ 1,007,487.06	\$ 6,479,784.56
Transferencias Internas y Asignaciones al Sector Público	\$ -	\$ -
Transferencias al resto del Sector Público	\$ -	\$ -
Subsidios y Subvenciones	\$ -	\$ -
Ayudas Sociales	\$ -	\$ -
Pensiones y Jubilaciones	\$ -	\$ -
Transferencias a Fideicomisos, Mandatos y Contratos Análogos	\$ -	\$ -
Transferencias a la Seguridad Social	\$ -	\$ -
Donativos	\$ -	\$ -
Transferencias al Exterior	\$ -	\$ -
Participaciones y Aportaciones	\$ -	\$ -
Participaciones	\$ -	\$ -
Aportaciones	\$ -	\$ -
Convenios	\$ -	\$ -
Flujos netos de Efectivo por Actividades de Operación	\$ 4,820,428.12	\$ 5,220,751.94
Flujos de Efectivo de las Actividades de Inversión		
Origen		
Contribuciones de Capital	\$ -	\$ -
Ventas de Activos Físicos	\$ -	\$ -
Otros	\$ -	\$ -
Aplicación	\$ 20,358.10	\$ 33,805.41
Bienes Inmuebles y Muebles	\$ 20,358.10	\$ 33,805.41
Construcciones en Proceso (Obra Pública)	\$ -	\$ -
Otros	\$ -	\$ -
Flujos netos de Efectivo por Actividades de Inversión	-\$ 20,358.10	-\$ 33,805.41
Flujo de Efectivo de las Actividades de Financiamiento		
Origen		
Endeudamiento Neto		
Interno	\$ -	\$ -
Externo	\$ -	\$ -
Incremento de Otros Pasivos	\$ -	\$ 949.95
Disminución de Activos Financieros	\$ -	\$ -
Otros	\$ -	\$ -
Aplicación	\$ 926,519.10	\$ 1,964,102.09
Incremento de Activos Financieros	\$ 4,060.00	\$ 242,599.86
Servicios de la Deuda	\$ -	\$ -
Interno	\$ -	\$ -
Externo	\$ -	\$ -
Disminución de Otros Pasivos	\$ 922,459.10	\$ 1,721,502.23
Flujos netos de Efectivo por Actividades de Financiamiento	-\$ 926,519.10	-\$ 1,964,102.09
Incremento/Disminución Neta en el Efectivo y Equivalentes al Efectivo	\$ 3,873,550.92	\$ 3,222,844.44
Efectivo y Equivalentes al Efectivo al Inicio del Ejercicio	\$ 1,344,498.14	\$ 2,686,471.62
Efectivo y Equivalentes al Efectivo al Final del Periodo	\$ 5,218,049.06	\$ 5,909,316.06
	\$ 3,873,550.92	\$ 3,222,844.44
Diferencia	\$ -	\$ -


Dr. Miguel Hakim Simón
Coordinador General



Mtra. María Elena Páez Peral
Directora Técnica y Administrativa

**Coordinación Estatal de Asuntos Internacionales y de Apoyo a
 Migrantes Poblanos**
Estado de Puebla
Estado Analítico del Pasivo
 Del 01 de julio al 31 de julio de 2015

Usr: Supervisor
 Fecha y hora de impresión: 11/08/2015
 12:10:00 p.m.

Cuenta	Nombre de la Cuenta	Movimientos del Periodo			Flujo del Periodo
		Saldo Inicial	Cargos	Abonos	
2000	<u>Pasivo</u>	<u>\$317,975.58</u>	<u>\$2,820,948.54</u>	<u>\$2,925,012.00</u>	<u>\$104,063.46</u>
2100	<i>Pasivo circulante</i>				
2110	Cuentas por pagar a corto plazo	\$317,975.58	\$2,820,948.54	\$2,925,012.00	\$104,063.46
2111	Servicios personales por pagar a corto plazo	\$27,153.46	\$872,883.15	\$878,005.13	\$5,121.98
2112	Proveedores por pagar a corto plazo	\$68,048.20	\$1,699,005.09	\$1,692,142.16	-\$6,862.93
2115	Transferencias otorgadas por pagar a corto plazo	\$0.00	\$17,839.50	\$94,283.50	\$76,444.00
2117	Retenciones y contribuciones por pagar a corto plazo	\$219,075.40	\$231,110.80	\$260,139.21	\$29,028.41
2119	Otras cuentas por pagar a corto plazo	\$3,698.52	\$110.00	\$442.00	\$332.00


 Dr. Miguel Hakim Simón
 Coordinador General


 Mtra. María Elena Páez Peral
 Directora Técnica y Administrativa

"Bajo protesta de decir verdad declaramos que los Estados Financieros y sus notas, son razonablemente correctos y son responsabilidad del emisor"

**Coordinación Estatal de Asuntos Internacionales y de Apoyo a
Estado de Puebla
Estado Analítico del Activo
Del 01 de julio al 31 de julio de 2015**

Usr. Supervisor

Fecha y hora de impresión
11/08/2015
12:28:00 p.m.

Movimientos del Periodo

Cuenta	Nombre de la Cuenta	Saldo Inicial	Cargos	Abonos	Saldo Final	Flujo del Periodo
1000	Activo	\$24,947,003.46	\$5,855,117.83	\$7,648,385.79	\$23,153,735.50	-\$1,793,267.96
1100	Activo circulante					
1110	Efectivo y equivalentes	\$4,490,106.62	\$8,380,388.23	\$7,648,385.79	\$5,222,109.06	\$732,002.44
1111	Efectivo	\$20,001.76	\$0.00	\$16,547.44	\$3,454.32	-\$16,547.44
1112	Bancos/tesorería	\$4,465,289.06	\$4,818,521.37	\$4,069,215.69	\$5,214,594.74	\$749,305.68
1120	Derechos a recibir efectivo o equivalentes	\$4,815.80	\$3,561,866.86	\$3,562,622.66	\$4,060.00	-\$755.80
1122	Cuentas por cobrar a corto plazo	\$0.00	\$3,560,800.06	\$3,560,800.06	\$0.00	\$0.00
1123	Deudores diversos por cobrar a corto plazo	\$4,815.80	\$1,066.80	\$1,822.60	\$4,060.00	-\$755.80
1200	Activo no circulante	\$20,456,896.84	-\$2,525,270.40	\$0.00	\$17,931,626.44	-\$2,525,270.40
1230	Bienes inmuebles, infraestructura y construcciones en proceso	\$13,404,484.00	\$0.00	\$0.00	\$13,404,484.00	\$0.00
1233	Edificios no habitacionales	\$13,404,484.00	\$0.00	\$0.00	\$13,404,484.00	\$0.00
1240	Bienes muebles	\$6,994,508.52	-\$54,317.60	\$0.00	\$6,940,190.92	-\$54,317.60
1241	Mobiliario y equipo de administración	\$4,855,042.73	\$0.00	\$0.00	\$4,855,042.73	\$0.00
1242	Mobiliario y equipo educacional y recreativo	\$453,458.13	\$0.00	\$0.00	\$453,458.13	\$0.00
1243	Equipo e instrumental médico y de laboratorio	\$3,902.99	\$0.00	\$0.00	\$3,902.99	\$0.00
1244	Equipo de transporte	\$713,137.87	\$0.00	\$0.00	\$713,137.87	\$0.00
1246	Maquinaria, otros equipos y herramientas	\$968,966.80	-\$54,317.60	\$0.00	\$914,649.20	-\$54,317.60
1250	Activos intangibles	\$57,904.32	-\$4,941,905.60	\$0.00	-\$4,884,001.28	-\$4,941,905.60
1251	Software	\$57,904.32	\$0.00	\$0.00	\$57,904.32	\$0.00
1260	Depreciación, Deterioro y Amortización de Bienes Muebles	\$0.00	-\$2,470,952.80	\$0.00	-\$2,470,952.80	-\$2,470,952.80
1263	Depreciación, Deterioro y Amortización de Bienes Muebles	\$0.00	-\$2,470,952.80	\$0.00	-\$2,470,952.80	-\$2,470,952.80




Dr. Miguel Hakim Simón
Coordinador General



Mtra. María-Estela Pérez Peral
Directora Técnica y Administrativa

"Bajo protesta de decir verdad declaramos que los Estados Financieros y sus notas, son razonablemente correctos y son responsabilidad del emisor"

Usr. Supervisor	Fecha y hora de impresión	11/08/2015 12:28:00 hrs.
	<u>2015</u>	<u>2014</u>
Ingresos y otros beneficios		
<i>Ingresos de gestión</i>	\$0.00	\$0.00
<i>Participaciones, aportaciones, transferencias, asignaciones, subsidios y otras ayudas</i>	\$0.00	\$20,109,304.10
Participaciones y Aportaciones	\$306,275.68	\$0.00
Convenios	\$306,275.68	\$0.00
Transferencias, asignaciones, subsidios y otras ayudas	\$26,986,282.60	\$25,828,298.22
Subsidios y subvenciones	\$26,986,282.60	\$25,828,298.22
Otros Ingresos y Beneficios	\$0.00	\$7,098.06
Otros Ingresos Financieros	\$0.00	\$7,098.06
Total de ingresos y otros beneficios	\$27,292,558.28	\$25,835,396.28
Gastos y otras pérdidas		
<i>Gastos de funcionamiento</i>	\$21,464,643.10	\$14,495,009.03
Servicios personales	\$7,725,413.68	\$7,986,907.16
Materiales y suministros	\$1,323,613.29	\$459,724.10
Servicios generales	\$12,415,616.13	\$6,048,377.77
<i>Transferencias, asignaciones, subsidios y otras ayudas</i>	\$1,007,487.06	\$6,140,370.46
Transferencias internas y asignaciones al sector público	\$0.00	\$0.00
Subsidios y subvenciones	\$0.00	\$0.00
Ayudas sociales	\$1,007,487.06	\$6,140,370.46
<i>Participaciones y aportaciones</i>	\$0.00	\$0.00
<i>Intereses, comisiones y otros gastos de la deuda pública</i>	\$0.00	\$0.00
<i>Otros gastos y pérdidas extraordinarias</i>	\$0.00	\$0.00
Total de Gastos y otras Perdidas	\$22,472,130.16	\$20,635,379.49
Ahorro / Desahorro Neto del Ejercicio	\$4,820,428.12	\$5,200,016.79



Dr. Miguel Hakim Simón
Coordinador General



Mtra. María Elena Páez Peral
Directora Técnica y Administrativa



Coordinación Estatal de Asuntos Internacionales y de Apoyo a Migrantes Poblanos


PUEBLA
 GOBIERNO DEL ESTADO DE PUEBLA
 SECRETARÍA DE ECONOMÍA Y FINANZAS
 DIRECCIÓN GENERAL DE ADMINISTRACIÓN FINANCIERA


Estado de Puebla
Estado Analítico de Ingresos Presupuestales

Al 31 de julio de 2015

Usr: Supervisor
 11-ago-15
 02:28 p.m.

Fuente de Ingresos	Ley de Ingresos Estimada	Ampliaciones / (Reducciones)	Ley de Ingresos Modificada	Ingresos Devengados	Ingresos Recaudados	Devengado Por Recaudar	Avance de Recaudación
83 <u>Convenios</u>	\$0.00	\$306,275.68	\$306,275.68	\$306,275.68	\$306,275.68	\$0.00	100.00%
<u>Banco Mundial</u>	\$0.00	\$306,275.68	\$306,275.68	\$306,275.68	\$306,275.68	\$0.00	100.00%
93 <u>Subsidios y subvenciones</u>	\$30,591,405.00	\$10,843,930.98	\$41,435,335.98	\$26,986,282.60	\$26,986,282.60	\$0.00	65.12%
<u>Subsidio Estatal</u>	\$30,591,405.00	\$10,719,597.21	\$41,311,002.21	\$26,861,948.83	\$26,861,948.83	\$0.00	65.02%
<u>Subsidio Federal</u>	\$0.00	\$124,333.77	\$124,333.77	\$124,333.77	\$124,333.77	\$0.00	100.00%
Total	\$30,591,405.00	\$11,150,206.66	\$41,741,611.66	\$27,292,558.28	\$27,292,558.28	\$0.00	65.38%


 Dr. Miguel Hakim Simón
 Coordinador General


 Miriam Elena Pérez Peral
 Directora Técnica y Administrativa

"Bajo protesta de decir verdad declaramos que los Estados Financieros y sus notas, son razonablemente correctos y son responsabilidad del emisor"

Coordinación Estatal de Asuntos Internacionales y de Apoyo a Migrantes Poblanos Estado de Puebla

Estado del Ejercicio del Presupuesto por Capítulo del Gasto al 31/julio/2015

Objeto del gasto	Aprobado	Ampliaciones / (Reducciones)	Presupuesto Vigente	Comprometido	Presupuesto Disponible para Comprometer	Devengado	Comprometido No Devengado	Presupuesto Sin Devengar	Ejercido	Pagado	Cuentas por Pagar Deuda
1000 SERVICIOS PERSONALES	\$18,662,230.31	-\$1,517,282.17	\$17,044,948.14	\$17,006,836.22	\$38,111.92	\$7,725,413.68	\$9,281,422.54	\$9,319,534.46	\$7,689,730.48	\$7,689,730.48	\$35,683.20
1100 REMUNERACIONES AL PERSONAL DE CARÁCTER PERMANENTE	\$3,046,464.00	-\$163,542.85	\$2,880,921.15	\$2,872,557.15	\$8,364.00	\$1,525,980.37	\$1,346,576.78	\$1,354,940.78	\$1,525,980.37	\$1,525,980.37	\$0.00
Sueldos base al personal permanente	\$3,046,464.00	-\$163,542.85	\$2,880,921.15	\$2,872,557.15	\$8,364.00	\$1,525,980.37	\$1,346,576.78	\$1,354,940.78	\$1,525,980.37	\$1,525,980.37	\$0.00
1132 Sueldo Base al Personal de Confianza	\$3,046,464.00	-\$163,542.85	\$2,880,921.15	\$2,872,557.15	\$8,364.00	\$1,525,980.37	\$1,346,576.78	\$1,354,940.78	\$1,525,980.37	\$1,525,980.37	\$0.00
1300 REMUNERACION DE CARÁCTER EVENTUAL	\$2,692,668.00	-\$383,909.53	\$2,308,758.47	\$2,308,758.47	\$0.00	\$1,186,813.47	\$1,121,945.00	\$1,121,945.00	\$1,186,813.47	\$1,186,813.47	\$0.00
Honorarios asimilables a salarios	\$2,692,668.00	-\$383,909.53	\$2,308,758.47	\$2,308,758.47	\$0.00	\$1,186,813.47	\$1,121,945.00	\$1,121,945.00	\$1,186,813.47	\$1,186,813.47	\$0.00
1211 Honorarios asimilables a salarios	\$2,692,668.00	-\$383,909.53	\$2,308,758.47	\$2,308,758.47	\$0.00	\$1,186,813.47	\$1,121,945.00	\$1,121,945.00	\$1,186,813.47	\$1,186,813.47	\$0.00
1306 REMUNERACIONES ADICIONALES Y ESPECIALES	\$11,766,619.03	-\$722,679.47	\$11,043,939.56	\$11,018,817.56	\$27,122.00	\$4,641,490.58	\$6,375,326.98	\$6,402,448.98	\$4,641,490.58	\$4,641,490.58	\$0.00
Primas de vacaciones, dominical y gratificación de fin de año	\$1,750,007.51	-\$13,784.40	\$1,736,223.11	\$1,736,223.11	\$0.00	\$60,261.88	\$1,675,961.23	\$1,675,961.23	\$60,261.88	\$60,261.88	\$0.00
1321 Primas de vacaciones y Dominical	\$1,750,007.51	-\$13,784.40	\$1,736,223.11	\$1,736,223.11	\$0.00	\$60,261.88	\$1,675,961.23	\$1,675,961.23	\$60,261.88	\$60,261.88	\$0.00
Gratificación de fin de año	\$1,645,970.71	\$0.00	\$1,645,970.71	\$1,645,970.71	\$0.00	\$22,027.88	\$1,623,942.83	\$1,623,942.83	\$22,027.88	\$22,027.88	\$0.00
1322 Gratificación de fin de año	\$1,645,970.71	\$0.00	\$1,645,970.71	\$1,645,970.71	\$0.00	\$22,027.88	\$1,623,942.83	\$1,623,942.83	\$22,027.88	\$22,027.88	\$0.00
Compensaciones	\$10,016,611.52	-\$708,895.07	\$9,307,716.45	\$9,280,594.45	\$27,122.00	\$4,581,228.70	\$4,699,365.75	\$4,726,487.75	\$4,581,228.70	\$4,581,228.70	\$0.00
1340 Compensaciones	\$10,016,611.52	-\$708,895.07	\$9,307,716.45	\$9,280,594.45	\$27,122.00	\$4,581,228.70	\$4,699,365.75	\$4,726,487.75	\$4,581,228.70	\$4,581,228.70	\$0.00
1341 Compensaciones	\$10,016,611.52	-\$708,895.07	\$9,307,716.45	\$9,280,594.45	\$27,122.00	\$4,581,228.70	\$4,699,365.75	\$4,726,487.75	\$4,581,228.70	\$4,581,228.70	\$0.00
SEGURIDAD SOCIAL	\$906,863.28	-\$228,110.32	\$678,752.96	\$676,411.04	\$2,341.92	\$300,893.26	\$375,517.78	\$377,859.70	\$265,210.06	\$265,210.06	\$35,683.20
Aportaciones de seguridad social	\$792,080.84	-\$215,561.98	\$576,518.86	\$574,344.02	\$2,174.84	\$246,485.06	\$327,858.96	\$330,033.60	\$246,485.06	\$246,485.06	\$0.00
1410 Aportaciones de seguridad social	\$792,080.84	-\$215,561.98	\$576,518.86	\$574,344.02	\$2,174.84	\$246,485.06	\$327,858.96	\$330,033.60	\$246,485.06	\$246,485.06	\$0.00
Aportaciones de seguridad social	\$114,782.84	-\$12,548.34	\$102,234.30	\$102,067.02	\$167.28	\$54,408.20	\$47,658.82	\$47,826.10	\$18,725.00	\$18,725.00	\$35,683.20
1430 Aportaciones al sistema para el retiro	\$114,782.84	-\$12,548.34	\$102,234.30	\$102,067.02	\$167.28	\$54,408.20	\$47,658.82	\$47,826.10	\$18,725.00	\$18,725.00	\$35,683.20
1431 Aportaciones al sistema para el retiro	\$114,782.84	-\$12,548.34	\$102,234.30	\$102,067.02	\$167.28	\$54,408.20	\$47,658.82	\$47,826.10	\$18,725.00	\$18,725.00	\$35,683.20
OTRAS PRESTACIONES SOCIALES Y ECONÓMICAS	\$149,616.00	-\$17,040.00	\$132,576.00	\$132,292.00	\$284.00	\$70,236.00	\$62,056.00	\$62,340.00	\$70,236.00	\$70,236.00	\$0.00
Prestaciones contractuales	\$149,616.00	-\$17,040.00	\$132,576.00	\$132,292.00	\$284.00	\$70,236.00	\$62,056.00	\$62,340.00	\$70,236.00	\$70,236.00	\$0.00
1540 Prestaciones contractuales	\$149,616.00	-\$17,040.00	\$132,576.00	\$132,292.00	\$284.00	\$70,236.00	\$62,056.00	\$62,340.00	\$70,236.00	\$70,236.00	\$0.00
Prestaciones contractuales	\$149,616.00	-\$17,040.00	\$132,576.00	\$132,292.00	\$284.00	\$70,236.00	\$62,056.00	\$62,340.00	\$70,236.00	\$70,236.00	\$0.00
1541 Prestaciones contractuales	\$149,616.00	-\$17,040.00	\$132,576.00	\$132,292.00	\$284.00	\$70,236.00	\$62,056.00	\$62,340.00	\$70,236.00	\$70,236.00	\$0.00
2000 MATERIALES Y SUMINISTROS	\$1,075,599.97	\$827,592.47	\$1,903,192.44	\$1,323,613.29	\$579,579.15	\$1,323,613.29	\$0.00	\$579,579.15	\$1,323,613.29	\$1,323,613.29	\$0.00
MATERIALES DE ADMINISTRACIÓN, EMISIÓN DE DOCUMENTOS Y ARTÍCULOS OFICIALES	\$632,000.05	\$14,318.88	\$646,318.93	\$253,278.93	\$393,040.00	\$253,278.93	\$0.00	\$393,040.00	\$253,278.93	\$253,278.93	\$0.00
2100 Materias, útiles y equipos menores de oficina	\$632,000.05	\$14,318.88	\$646,318.93	\$253,278.93	\$393,040.00	\$253,278.93	\$0.00	\$393,040.00	\$253,278.93	\$253,278.93	\$0.00
2110 Materias, útiles y equipos menores de oficina	\$632,000.05	\$14,318.88	\$646,318.93	\$253,278.93	\$393,040.00	\$253,278.93	\$0.00	\$393,040.00	\$253,278.93	\$253,278.93	\$0.00

Coordinación Estatal de Asuntos Internacionales y de Apoyo a Migrantes Poblanos Estado de Puebla

Estado del Ejercicio del Presupuesto por Capítulo del Gasto al 31/julio/2015

Objeto del gasto	Aprobado	Ampliaciones / (Reducciones)	Presupuesto Vigente	Comprometido	Presupuesto Disponible para Comprometer	Devengado	Comprometido No Devengado	Presupuesto Sin Devengar	Ejercido	Pagado	Cuentas por Pagar Deuda
2111 Materiales, útiles y equipos menores de oficina	\$240,000.00	-\$83,038.47	\$156,961.53	\$51,948.73	\$105,012.80	\$51,948.73	\$0.00	\$105,012.80	\$51,948.73	\$51,948.73	\$0.00
2140 Materiales, útiles y equipos menores de tecnologías de la información y comunicaciones	\$300,000.00	\$63,946.10	\$363,946.10	\$114,252.26	\$249,693.84	\$114,252.26	\$0.00	\$249,693.84	\$114,252.26	\$114,252.26	\$0.00
2141 Materiales, útiles y equipos menores de tecnologías de la información y comunicaciones	\$300,000.00	\$63,946.10	\$363,946.10	\$114,252.26	\$249,693.84	\$114,252.26	\$0.00	\$249,693.84	\$114,252.26	\$114,252.26	\$0.00
2150 Material impreso e información digital	\$50,000.05	\$40,913.72	\$90,913.77	\$70,080.41	\$20,833.36	\$70,080.41	\$0.00	\$20,833.36	\$70,080.41	\$70,080.41	\$0.00
2151 Material impreso e información digital	\$50,000.05	\$40,913.72	\$90,913.77	\$70,080.41	\$20,833.36	\$70,080.41	\$0.00	\$20,833.36	\$70,080.41	\$70,080.41	\$0.00
2160 Material de limpieza	\$30,000.00	-\$502.47	\$29,497.53	\$16,997.53	\$12,500.00	\$16,997.53	\$0.00	\$12,500.00	\$16,997.53	\$16,997.53	\$0.00
2161 Material de limpieza	\$30,000.00	-\$502.47	\$29,497.53	\$16,997.53	\$12,500.00	\$16,997.53	\$0.00	\$12,500.00	\$16,997.53	\$16,997.53	\$0.00
2170 Materiales y útiles de enseñanza	\$12,000.00	-\$7,000.00	\$5,000.00	\$0.00	\$5,000.00	\$0.00	\$0.00	\$5,000.00	\$0.00	\$0.00	\$0.00
2171 Materiales y útiles de enseñanza	\$12,000.00	-\$7,000.00	\$5,000.00	\$0.00	\$5,000.00	\$0.00	\$0.00	\$5,000.00	\$0.00	\$0.00	\$0.00
2200 ALIMENTOS Y UTENSILIOS	\$43,999.92	-\$1,661.92	\$40,338.00	\$22,004.70	\$18,333.30	\$22,004.70	\$0.00	\$18,333.30	\$22,004.70	\$22,004.70	\$0.00
2210 Productos alimenticios para personas	\$36,000.00	\$879.31	\$36,879.31	\$21,879.31	\$15,000.00	\$21,879.31	\$0.00	\$15,000.00	\$21,879.31	\$21,879.31	\$0.00
2211 Productos alimenticios para personas	\$36,000.00	\$879.31	\$36,879.31	\$21,879.31	\$15,000.00	\$21,879.31	\$0.00	\$15,000.00	\$21,879.31	\$21,879.31	\$0.00
2230 Utensilios para el servicio de alimentación	\$7,999.92	-\$4,541.23	\$3,458.69	\$125.39	\$3,333.30	\$125.39	\$0.00	\$3,333.30	\$125.39	\$125.39	\$0.00
2231 Utensilios para el servicio de alimentación	\$7,999.92	-\$4,541.23	\$3,458.69	\$125.39	\$3,333.30	\$125.39	\$0.00	\$3,333.30	\$125.39	\$125.39	\$0.00
2300 MATERIAS PRIMAS Y MATERIALES DE PRODUCCIÓN Y COMERCIALIZACIÓN	\$0.00	\$34,699.00	\$34,699.00	\$34,699.00	\$0.00	\$34,699.00	\$0.00	\$0.00	\$34,699.00	\$34,699.00	\$0.00
2360 Mercancías adquiridas para su comercialización	\$0.00	\$34,699.00	\$34,699.00	\$34,699.00	\$0.00	\$34,699.00	\$0.00	\$0.00	\$34,699.00	\$34,699.00	\$0.00
2381 Mercancías adquiridas para su comercialización	\$0.00	\$34,699.00	\$34,699.00	\$34,699.00	\$0.00	\$34,699.00	\$0.00	\$0.00	\$34,699.00	\$34,699.00	\$0.00
2400 MATERIALES Y ARTÍCULOS DE CONSTRUCCIÓN Y DE REPARACIÓN	\$12,000.00	\$721,421.01	\$733,421.01	\$728,421.01	\$5,000.00	\$728,421.01	\$0.00	\$5,000.00	\$728,421.01	\$728,421.01	\$0.00
2411 Productos minerales no metálicos	\$0.00	\$481,163.78	\$481,163.78	\$481,163.78	\$0.00	\$481,163.78	\$0.00	\$0.00	\$481,163.78	\$481,163.78	\$0.00
2411 Productos minerales no metálicos	\$0.00	\$481,163.78	\$481,163.78	\$481,163.78	\$0.00	\$481,163.78	\$0.00	\$0.00	\$481,163.78	\$481,163.78	\$0.00
2460 Material eléctrico y electrónico	\$8,000.00	\$80,259.32	\$88,259.32	\$83,759.32	\$2,500.00	\$83,759.32	\$0.00	\$2,500.00	\$83,759.32	\$83,759.32	\$0.00
2461 Material eléctrico y electrónico	\$8,000.00	\$80,259.32	\$88,259.32	\$83,759.32	\$2,500.00	\$83,759.32	\$0.00	\$2,500.00	\$83,759.32	\$83,759.32	\$0.00
2480 Materiales complementarios	\$6,000.00	\$159,997.91	\$165,997.91	\$163,497.91	\$2,500.00	\$163,497.91	\$0.00	\$2,500.00	\$163,497.91	\$163,497.91	\$0.00
2481 Materiales complementarios	\$6,000.00	\$159,997.91	\$165,997.91	\$163,497.91	\$2,500.00	\$163,497.91	\$0.00	\$2,500.00	\$163,497.91	\$163,497.91	\$0.00

Coordinación Estatal de Asuntos Internacionales y de Apoyo a Migrantes Poblanos

Estado de Puebla


Estado del Ejercicio del Presupuesto por Capítulo del Gasto al 31/Julio/2015

	Objeto del gasto	Aprobado	Ampliaciones / (Reducciones)	Presupuesto Vigente	Comprometido	Presupuesto Disponible para Comprometer	Devengado	Comprometido No Devengado	Presupuesto Sin Devengar	Ejercido	Pagado	Cuentas por Pagar Deuda
2500	PRODUCTOS QUÍMICOS, FARMACÉUTICOS Y DE LABORATORIO	\$6,000.00	-\$3,439.28	\$2,560.72	\$60.72	\$2,500.00	\$60.72	\$0.00	\$2,500.00	\$60.72	\$60.72	\$0.00
2530	Medicinas y productos farmacéuticos	\$6,000.00	-\$3,439.28	\$2,560.72	\$60.72	\$2,500.00	\$60.72	\$0.00	\$2,500.00	\$60.72	\$60.72	\$0.00
2531	Medicinas y productos farmacéuticos	\$6,000.00	-\$3,439.28	\$2,560.72	\$60.72	\$2,500.00	\$60.72	\$0.00	\$2,500.00	\$60.72	\$60.72	\$0.00
2600	COMBUSTIBLES, LUBRICANTES Y ADITIVOS	\$246,000.00	\$26,382.67	\$272,382.67	\$169,782.67	\$102,600.00	\$169,782.67	\$0.00	\$102,600.00	\$169,782.67	\$169,782.67	\$0.00
2610	Combustibles, lubricantes y aditivos	\$246,000.00	\$26,382.67	\$272,382.67	\$169,782.67	\$102,600.00	\$169,782.67	\$0.00	\$102,600.00	\$169,782.67	\$169,782.67	\$0.00
2611	Combustibles	\$240,000.00	\$25,000.00	\$265,000.00	\$165,000.00	\$100,000.00	\$165,000.00	\$0.00	\$100,000.00	\$165,000.00	\$165,000.00	\$0.00
2612	Lubricantes y Aditivos	\$6,000.00	\$1,382.67	\$7,382.67	\$4,782.67	\$2,600.00	\$4,782.67	\$0.00	\$2,600.00	\$4,782.67	\$4,782.67	\$0.00
2700	VESTUARIO, BLANCOS, PRENDAS DE PROTECCIÓN Y ARTÍCULOS DEPORTIVOS	\$12,000.00	\$58,898.20	\$70,898.20	\$65,098.20	\$5,800.00	\$65,098.20	\$0.00	\$5,800.00	\$65,098.20	\$65,098.20	\$0.00
2710	Vestuario y uniformes	\$12,000.00	-\$5,036.40	\$6,913.60	\$1,113.60	\$5,800.00	\$1,113.60	\$0.00	\$5,800.00	\$1,113.60	\$1,113.60	\$0.00
2711	Vestuario y uniformes	\$12,000.00	-\$5,036.40	\$6,913.60	\$1,113.60	\$5,800.00	\$1,113.60	\$0.00	\$5,800.00	\$1,113.60	\$1,113.60	\$0.00
2740	Productos Textiles	\$0.00	\$61,606.60	\$61,606.60	\$61,606.60	\$0.00	\$61,606.60	\$0.00	\$0.00	\$61,606.60	\$61,606.60	\$0.00
2741	Productos Textiles	\$0.00	\$61,606.60	\$61,606.60	\$61,606.60	\$0.00	\$61,606.60	\$0.00	\$0.00	\$61,606.60	\$61,606.60	\$0.00
2750	Blancos y otros productos textiles, excepto prendas de vestir	\$0.00	\$2,378.00	\$2,378.00	\$2,378.00	\$0.00	\$2,378.00	\$0.00	\$0.00	\$2,378.00	\$2,378.00	\$0.00
2751	Blancos y otros productos textiles, excepto prendas de vestir	\$0.00	\$2,378.00	\$2,378.00	\$2,378.00	\$0.00	\$2,378.00	\$0.00	\$0.00	\$2,378.00	\$2,378.00	\$0.00
2900	HERRAMIENTAS, REFACCIONES Y ACCESORIOS MENORES	\$123,600.00	-\$21,026.09	\$102,573.91	\$50,268.06	\$52,305.85	\$50,268.06	\$0.00	\$52,305.85	\$50,268.06	\$50,268.06	\$0.00
2910	Herramientas menores	\$9,600.00	-\$5,630.00	\$4,000.00	\$0.00	\$4,000.00	\$0.00	\$0.00	\$4,000.00	\$0.00	\$0.00	\$0.00
2911	Herramientas menores	\$9,600.00	-\$5,630.00	\$4,000.00	\$0.00	\$4,000.00	\$0.00	\$0.00	\$4,000.00	\$0.00	\$0.00	\$0.00
2920	Refacciones y accesorios menores de edificios	\$12,000.00	-\$6,130.00	\$5,870.00	\$870.00	\$5,000.00	\$870.00	\$0.00	\$5,000.00	\$870.00	\$870.00	\$0.00
2921	Refacciones y accesorios menores de edificios	\$12,000.00	-\$6,130.00	\$5,870.00	\$870.00	\$5,000.00	\$870.00	\$0.00	\$5,000.00	\$870.00	\$870.00	\$0.00
2930	Refacciones y accesorios menores de mobiliario y equipo de administración, educacional y recreativo	\$6,000.00	-\$3,102.00	\$2,898.00	\$398.00	\$2,500.00	\$398.00	\$0.00	\$2,500.00	\$398.00	\$398.00	\$0.00
2931	Refacciones y accesorios menores de mobiliario y equipo de administración, educacional y recreativo	\$6,000.00	-\$3,102.00	\$2,898.00	\$398.00	\$2,500.00	\$398.00	\$0.00	\$2,500.00	\$398.00	\$398.00	\$0.00
2940	Refacciones y accesorios menores de equipo de cómputo y tecnologías de la información	\$6,000.00	-\$2,597.02	\$3,412.98	\$912.98	\$2,500.00	\$912.98	\$0.00	\$2,500.00	\$912.98	\$912.98	\$0.00
2941	Refacciones y accesorios menores de equipo de cómputo y tecnologías de la información	\$6,000.00	-\$2,597.02	\$3,412.98	\$912.98	\$2,500.00	\$912.98	\$0.00	\$2,500.00	\$912.98	\$912.98	\$0.00
2960	Refacciones y accesorios menores de equipo de transporte	\$72,000.00	-\$157.66	\$71,842.34	\$41,036.49	\$30,805.85	\$41,036.49	\$0.00	\$30,805.85	\$41,036.49	\$41,036.49	\$0.00

Coordinación Estatal de Asuntos Internacionales y de Apoyo a Migrantes Poblanos

Estado de Puebla

Estado del Ejercicio del Presupuesto por Capítulo del Gasto al 31/julio/2015



Fecha y hora de Impresión
11/09/2015
02:29:00 p.m.

Ubr Supervisor

Cuentas por Pagar Deuda

Pagado

Presupuesto Sin Devengar

Comprometido No Devengado

Devengado

Presupuesto Disponible para Comprometer

Comprometido

Presupuesto Vigente

Ampliaciones / (Reducciones)

Aprobado

Objeto del gasto

Ejercido

Ejercido

Pagado

Cuentas por Pagar Deuda

2961	Refacciones y accesorios menores de equipo de transporte	\$72,000.00	-\$157.66	\$71,842.34	\$41,036.49	\$30,805.85	\$41,036.49	\$0.00	\$30,805.85	\$41,036.49	\$0.00	\$0.00
2960	Refacciones y accesorios menores otros bienes muebles	\$18,000.00	-\$3,443.41	\$14,556.59	\$7,050.59	\$7,500.00	\$7,050.59	\$0.00	\$7,500.00	\$7,050.59	\$0.00	\$0.00
2961	Refacciones y accesorios menores otros bienes muebles	\$18,000.00	-\$3,449.41	\$14,550.59	\$7,050.59	\$7,500.00	\$7,050.59	\$0.00	\$7,500.00	\$7,050.59	\$0.00	\$0.00
3000	SERVICIOS GENERALES	\$10,480,925.12	\$8,218,562.50	\$18,699,487.62	\$12,415,616.13	\$6,283,871.49	\$12,415,616.13	\$0.00	\$6,283,871.49	\$12,330,556.13	\$12,330,556.13	\$85,060.00
3100	SERVICIOS BÁSICOS	\$767,999.97	-\$171,706.78	\$596,293.19	\$317,964.20	\$278,328.99	\$317,964.20	\$0.00	\$278,328.99	\$317,964.20	\$0.00	\$0.00
3110	Energía eléctrica	\$180,000.14	-\$30,440.01	\$149,560.13	\$84,105.54	\$65,454.59	\$84,105.54	\$0.00	\$65,454.59	\$84,105.54	\$0.00	\$0.00
3111	Energía eléctrica	\$180,000.14	-\$30,440.01	\$149,560.13	\$84,105.54	\$65,454.59	\$84,105.54	\$0.00	\$65,454.59	\$84,105.54	\$0.00	\$0.00
3120	Gas	\$83,999.74	-\$8,131.08	\$75,868.66	\$45,077.69	\$30,790.97	\$45,077.69	\$0.00	\$30,790.97	\$45,077.69	\$0.00	\$0.00
3121	Gas	\$83,999.74	-\$8,131.08	\$75,868.66	\$45,077.69	\$30,790.97	\$45,077.69	\$0.00	\$30,790.97	\$45,077.69	\$0.00	\$0.00
3130	Agua	\$12,000.01	\$3,736.36	\$15,736.37	\$12,562.06	\$3,174.31	\$12,562.06	\$0.00	\$3,174.31	\$12,562.06	\$0.00	\$0.00
3131	Agua	\$12,000.01	\$3,736.36	\$15,736.37	\$12,562.06	\$3,174.31	\$12,562.06	\$0.00	\$3,174.31	\$12,562.06	\$0.00	\$0.00
3140	Telefonía tradicional	\$324,000.05	-\$83,186.03	\$234,814.02	\$116,995.82	\$117,818.20	\$116,995.82	\$0.00	\$117,818.20	\$116,995.82	\$0.00	\$0.00
3141	Telefonía tradicional	\$324,000.05	-\$83,186.03	\$234,814.02	\$116,995.82	\$117,818.20	\$116,995.82	\$0.00	\$117,818.20	\$116,995.82	\$0.00	\$0.00
3150	Telefonía celular	\$24,000.02	-\$4,984.74	\$19,015.28	\$10,278.00	\$8,727.28	\$10,278.00	\$0.00	\$8,727.28	\$10,278.00	\$0.00	\$0.00
3151	Telefonía celular	\$24,000.02	-\$4,984.74	\$19,015.28	\$10,278.00	\$8,727.28	\$10,278.00	\$0.00	\$8,727.28	\$10,278.00	\$0.00	\$0.00
3170	Servicios de acceso de Internet, redes y procesamiento de información	\$29,999.97	-\$1,322.32	\$28,677.65	\$17,768.57	\$10,909.08	\$17,768.57	\$0.00	\$10,909.08	\$17,768.57	\$0.00	\$0.00
3171	Servicios de acceso de Internet, redes y procesamiento de información	\$29,999.97	-\$1,322.32	\$28,677.65	\$17,768.57	\$10,909.08	\$17,768.57	\$0.00	\$10,909.08	\$17,768.57	\$0.00	\$0.00
3180	Servicios postales y telegráficos	\$114,000.04	-\$41,369.96	\$72,631.08	\$31,176.52	\$41,454.56	\$31,176.52	\$0.00	\$41,454.56	\$31,176.52	\$0.00	\$0.00
3181	Servicios postales y telegráficos	\$114,000.04	-\$41,369.96	\$72,631.08	\$31,176.52	\$41,454.56	\$31,176.52	\$0.00	\$41,454.56	\$31,176.52	\$0.00	\$0.00
3200	SERVICIOS DE ARRENDAMIENTO	\$528,000.00	\$189,283.84	\$717,283.84	\$513,000.72	\$204,283.12	\$513,000.72	\$0.00	\$204,283.12	\$513,000.72	\$0.00	\$0.00
3220	Arrendamiento de edificios	\$467,999.95	-\$22,555.16	\$445,444.79	\$275,262.99	\$170,181.80	\$275,262.99	\$0.00	\$170,181.80	\$275,262.99	\$0.00	\$0.00
3221	Arrendamiento de edificios	\$467,999.95	-\$22,555.16	\$445,444.79	\$275,262.99	\$170,181.80	\$275,262.99	\$0.00	\$170,181.80	\$275,262.99	\$0.00	\$0.00
3250	Arrendamiento de equipo de transporte	\$48,000.04	-\$40,818.91	\$68,818.95	\$59,081.27	\$29,737.68	\$59,081.27	\$0.00	\$29,737.68	\$59,081.27	\$0.00	\$0.00
3251	Arrendamiento de equipo de transporte	\$48,000.04	-\$40,818.91	\$68,818.95	\$59,081.27	\$29,737.68	\$59,081.27	\$0.00	\$29,737.68	\$59,081.27	\$0.00	\$0.00

Coordinación Estatal de Asuntos Internacionales y de Apoyo a Migrantes Poblanos

Estado de Puebla

Estado del Ejercicio del Presupuesto por Capítulo del Gasto al 31/julio/2015

Objeto del gasto	Aprobado	Ampliaciones / (Reducciones)	Presupuesto Vigente	Comprometido	Presupuesto Disponible para Comprometer	Devengado	Comprometido No Devengado	Presupuesto Sin Devengar	Ejercido	Pagado	Cuentas por Pagar Deuda
3250 Arrendamiento de maquinaria, otros equipos y herramientas	\$0.00	\$157,462.37	\$157,462.37	\$157,462.37	\$0.00	\$157,462.37	\$0.00	\$0.00	\$157,462.37	\$157,462.37	\$0.00
3261 Arrendamiento de maquinaria, otros equipos y herramientas	\$0.00	\$157,462.37	\$157,462.37	\$157,462.37	\$0.00	\$157,462.37	\$0.00	\$0.00	\$157,462.37	\$157,462.37	\$0.00
3270 Arrendamiento de activos intangibles	\$12,000.01	-\$4,119.25	\$7,880.76	\$3,517.12	\$4,363.64	\$3,517.12	\$0.00	\$4,363.64	\$3,517.12	\$3,517.12	\$0.00
3271 Arrendamiento de activos intangibles	\$12,000.01	-\$4,119.25	\$7,880.76	\$3,517.12	\$4,363.64	\$3,517.12	\$0.00	\$4,363.64	\$3,517.12	\$3,517.12	\$0.00
3280 Otros Arrendamientos	\$0.00	\$17,676.97	\$17,676.97	\$17,676.97	\$0.00	\$17,676.97	\$0.00	\$0.00	\$17,676.97	\$17,676.97	\$0.00
3291 Otros Arrendamientos	\$0.00	\$17,676.97	\$17,676.97	\$17,676.97	\$0.00	\$17,676.97	\$0.00	\$0.00	\$17,676.97	\$17,676.97	\$0.00
3300 SERVICIOS PROFESIONALES, CIENTÍFICOS, TÉCNICOS Y OTROS SERVICIOS	\$5,848,249.98	\$3,258,146.67	\$9,106,396.65	\$5,150,956.53	\$3,955,439.02	\$5,150,956.53	\$0.00	\$3,955,439.02	\$5,150,956.53	\$5,150,956.53	\$0.00
3310 Servicios legales, de contabilidad, auditoría y relacionados	\$510,000.04	\$1,542,039.76	\$2,052,039.80	\$1,057,937.45	\$994,102.35	\$1,057,937.45	\$0.00	\$994,102.35	\$1,057,937.45	\$1,057,937.45	\$0.00
3311 Servicios legales, de contabilidad, auditoría y relacionados	\$510,000.04	\$1,542,039.76	\$2,052,039.80	\$1,057,937.45	\$994,102.35	\$1,057,937.45	\$0.00	\$994,102.35	\$1,057,937.45	\$1,057,937.45	\$0.00
3340 Servicios de capacitación	\$119,999.99	-\$70,363.63	\$49,636.36	\$6,000.00	\$43,636.36	\$6,000.00	\$0.00	\$43,636.36	\$6,000.00	\$6,000.00	\$0.00
3341 Servicios de capacitación	\$119,999.99	-\$70,363.63	\$49,636.36	\$6,000.00	\$43,636.36	\$6,000.00	\$0.00	\$43,636.36	\$6,000.00	\$6,000.00	\$0.00
3360 Servicios de apoyo administrativo, fotocopiado e impresión	\$239,999.98	\$5,324.24	\$245,324.22	\$157,212.38	\$88,111.84	\$157,212.38	\$0.00	\$88,111.84	\$157,212.38	\$157,212.38	\$0.00
3361 Servicios de apoyo administrativo, fotocopiado e impresión	\$239,999.98	\$5,324.24	\$245,324.22	\$157,212.38	\$88,111.84	\$157,212.38	\$0.00	\$88,111.84	\$157,212.38	\$157,212.38	\$0.00
3380 Servicios de vigilancia	\$359,999.97	-\$225,509.38	\$134,490.59	\$3,581.51	\$130,909.08	\$3,581.51	\$0.00	\$130,909.08	\$3,581.51	\$3,581.51	\$0.00
3381 Servicios de vigilancia	\$359,999.97	-\$225,509.38	\$134,490.59	\$3,581.51	\$130,909.08	\$3,581.51	\$0.00	\$130,909.08	\$3,581.51	\$3,581.51	\$0.00
3390 Servicios profesionales, científicos y técnicos integrales	\$4,618,250.00	\$2,006,654.68	\$6,624,904.68	\$3,926,225.19	\$2,698,679.39	\$3,926,225.19	\$0.00	\$2,698,679.39	\$3,926,225.19	\$3,926,225.19	\$0.00
3391 Servicios profesionales, científicos y técnicos integrales	\$4,618,250.00	\$2,006,654.68	\$6,624,904.68	\$3,926,225.19	\$2,698,679.39	\$3,926,225.19	\$0.00	\$2,698,679.39	\$3,926,225.19	\$3,926,225.19	\$0.00
3400 SERVICIOS FINANCIEROS, BANCARIOS Y COMERCIALES	\$381,999.98	\$98,806.49	\$480,806.47	\$320,404.51	\$160,401.96	\$320,404.51	\$0.00	\$160,401.96	\$319,822.51	\$319,822.51	\$582.00
3410 Servicios financieros y bancarios	\$36,000.03	-\$14,853.22	\$21,146.81	\$4,739.04	\$16,407.77	\$4,739.04	\$0.00	\$16,407.77	\$4,739.04	\$4,739.04	\$0.00
3411 Servicios financieros y bancarios	\$36,000.03	-\$14,853.22	\$21,146.81	\$4,739.04	\$16,407.77	\$4,739.04	\$0.00	\$16,407.77	\$4,739.04	\$4,739.04	\$0.00
3440 Seguros de responsabilidad patrimonial y fianzas	\$39,999.96	\$2,784.41	\$42,784.37	\$28,238.93	\$14,545.44	\$28,238.93	\$0.00	\$14,545.44	\$28,238.93	\$28,238.93	\$0.00
3441 Seguros de responsabilidad patrimonial y fianzas	\$39,999.96	\$2,784.41	\$42,784.37	\$28,238.93	\$14,545.44	\$28,238.93	\$0.00	\$14,545.44	\$28,238.93	\$28,238.93	\$0.00
3450 Seguro de bienes patrimoniales	\$249,999.97	-\$140,999.69	\$109,000.28	\$0.00	\$109,000.28	\$0.00	\$0.00	\$109,000.28	\$0.00	\$0.00	\$0.00
3451 Seguro de bienes patrimoniales	\$249,999.97	-\$140,999.69	\$109,000.28	\$0.00	\$109,000.28	\$0.00	\$0.00	\$109,000.28	\$0.00	\$0.00	\$0.00

Coordinación Estatal de Asuntos Internacionales y de Apoyo a Migrantes Poblanos

Estado de Puebla

Estado del Ejercicio del Presupuesto por Capítulo del Gasto al 31/julio/2015



Coordinación Estatal de Asuntos Internacionales y de Apoyo a Migrantes Poblanos

Ur: Supervisor
Fecha y hora de Impresión: 11/08/2015 02:28:00 p.m.

Objeto del gasto	Aprobado	Ampliaciones / (Reducciones)	Presupuesto Vigente	Comprometido	Presupuesto Disponible para Comprometer	Devengado	Comprometido No Devengado	Presupuesto Sin Devengar	Ejercido	Pagado	Cuentas por Pagar Duda
3460 Almacenaje, envase y embalaje	\$15,000.04	-\$8,359.20	\$6,140.84	\$686.28	\$5,454.56	\$686.28	\$0.00	\$5,454.56	\$686.28	\$686.28	\$0.00
3461 Almacenaje, envase y embalaje	\$15,000.04	-\$8,859.20	\$6,140.84	\$686.28	\$5,454.56	\$686.28	\$0.00	\$5,454.56	\$686.28	\$686.28	\$0.00
3470 Fletes y manobras	\$35,000.02	\$260,120.65	\$295,120.67	\$282,393.39	\$12,727.28	\$282,393.39	\$0.00	\$12,727.28	\$282,393.39	\$282,393.39	\$0.00
3471 Fletes y manobras	\$35,000.02	\$260,120.65	\$295,120.67	\$282,393.39	\$12,727.28	\$282,393.39	\$0.00	\$12,727.28	\$282,393.39	\$282,393.39	\$0.00
3480 Comisiones por ventas	\$5,999.95	\$528.83	\$6,528.79	\$4,346.98	\$2,181.81	\$4,346.98	\$0.00	\$2,181.81	\$3,764.98	\$3,764.98	\$582.00
3481 Comisiones por ventas	\$5,999.95	\$528.83	\$6,528.79	\$4,346.98	\$2,181.81	\$4,346.98	\$0.00	\$2,181.81	\$3,764.98	\$3,764.98	\$582.00
3490 Servicios financieros, bancarios y comerciales integrales	\$0.00	\$0.11	\$0.11	-\$0.11	\$0.22	-\$0.11	\$0.00	\$0.22	-\$0.11	-\$0.11	\$0.00
3491 Servicios financieros, bancarios y comerciales integrales	\$0.00	\$0.11	\$0.11	-\$0.11	\$0.22	-\$0.11	\$0.00	\$0.22	-\$0.11	-\$0.11	\$0.00
SERVICIOS DE INSTALACIÓN, REPARACIÓN, MANTENIMIENTO Y CONSERVACIÓN	\$800,000.18	\$2,378,087.56	\$3,178,087.74	\$2,885,436.92	\$292,650.82	\$2,885,436.92	\$0.00	\$292,650.82	\$2,885,436.92	\$2,885,436.92	\$0.00
3510 Conservación y mantenimiento menor de inmuebles	\$300,000.03	\$2,331,596.37	\$2,631,596.40	\$2,521,561.76	\$110,034.64	\$2,521,561.76	\$0.00	\$110,034.64	\$2,521,561.76	\$2,521,561.76	\$0.00
3511 Conservación y mantenimiento menor de inmuebles	\$300,000.03	\$2,331,596.37	\$2,631,596.40	\$2,521,561.76	\$110,034.64	\$2,521,561.76	\$0.00	\$110,034.64	\$2,521,561.76	\$2,521,561.76	\$0.00
3520 Instalación, reparación y mantenimiento de mobiliario y equipo de administración, educacional y recreativo	\$18,000.06	-\$8,104.04	\$9,866.02	\$3,320.55	\$6,545.47	\$3,320.55	\$0.00	\$6,545.47	\$3,320.55	\$3,320.55	\$0.00
3521 Instalación, reparación y mantenimiento de mobiliario y equipo de administración, educacional y recreativo	\$18,000.06	-\$8,134.04	\$9,866.02	\$3,320.55	\$6,545.47	\$3,320.55	\$0.00	\$6,545.47	\$3,320.55	\$3,320.55	\$0.00
3530 Instalación, reparación y mantenimiento de equipo de cómputo y tecnologías de la información	\$100,000.01	-\$36,621.94	\$63,378.07	\$27,014.43	\$36,363.64	\$27,014.43	\$0.00	\$36,363.64	\$27,014.43	\$27,014.43	\$0.00
3531 Instalación, reparación y mantenimiento de equipo de cómputo y tecnologías de la información	\$100,000.01	-\$36,621.94	\$63,378.07	\$27,014.43	\$36,363.64	\$27,014.43	\$0.00	\$36,363.64	\$27,014.43	\$27,014.43	\$0.00
3550 Reparación y mantenimiento de equipo de transporte	\$70,000.04	-\$15,918.04	\$53,981.10	\$27,694.54	\$26,286.56	\$27,694.54	\$0.00	\$26,286.56	\$27,694.54	\$27,694.54	\$0.00
3551 Reparación y mantenimiento de equipo de transporte	\$70,000.04	-\$16,018.94	\$53,981.10	\$27,694.54	\$26,286.56	\$27,694.54	\$0.00	\$26,286.56	\$27,694.54	\$27,694.54	\$0.00
3570 Reparación y mantenimiento de equipo de transporte	\$0.00	\$54,317.60	\$54,317.60	\$54,317.60	\$0.00	\$54,317.60	\$0.00	\$0.00	\$54,317.60	\$54,317.60	\$0.00
3571 Reparación y mantenimiento de equipo de transporte	\$0.00	\$54,317.60	\$54,317.60	\$54,317.60	\$0.00	\$54,317.60	\$0.00	\$0.00	\$54,317.60	\$54,317.60	\$0.00
3590 Servicios de limpieza y manejo de desechos	\$300,000.03	\$60,584.88	\$360,584.91	\$251,528.04	\$109,056.87	\$251,528.04	\$0.00	\$109,056.87	\$251,528.04	\$251,528.04	\$0.00
3591 Servicios de limpieza y manejo de desechos	\$300,000.03	\$60,584.88	\$360,584.91	\$251,528.04	\$109,056.87	\$251,528.04	\$0.00	\$109,056.87	\$251,528.04	\$251,528.04	\$0.00
3592 Servicios de jardinería y fumigación	\$12,000.01	-\$7,636.37	\$4,363.64	\$0.00	\$4,363.64	\$0.00	\$0.00	\$4,363.64	\$0.00	\$0.00	\$0.00
3591 Servicios de jardinería y fumigación	\$12,000.01	-\$7,636.37	\$4,363.64	\$0.00	\$4,363.64	\$0.00	\$0.00	\$4,363.64	\$0.00	\$0.00	\$0.00
3700 SERVICIOS DE TRASLADO Y VIÁTICOS	\$915,000.02	\$131,663.15	\$1,046,663.17	\$671,827.93	\$374,835.24	\$671,827.93	\$0.00	\$374,835.24	\$612,676.93	\$612,676.93	\$59,151.00

Coordinación Estatal de Asuntos Internacionales y de Apoyo a Migrantes Poblanos

Estado de Puebla


Estado del Ejercicio del Presupuesto por Capítulo del Gasto al 31/julio/2015




Objeto del gasto	Aprobado	Ampliaciones / (Reducciones)	Presupuesto Vigente	Comprometido	Presupuesto Disponible para Comprometer	Devengado	Comprometido No Devengado	Presupuesto Sin Devengar	Ejercicio	Fecha y hora de impresión	Cuentas por Pagar Deuda
3710 Pasajes aéreos	\$229,999.99	\$96,113.37	\$326,113.36	\$240,815.00	\$85,298.36	\$240,815.00	\$0.00	\$85,298.36	\$181,664.00	11/08/2015 02:29:00 p.m.	\$59,151.00
3711 Pasajes Aéreos Nacionales	\$29,999.97	-\$13,019.80	\$16,980.08	\$6,071.00	\$10,909.08	\$6,071.00	\$0.00	\$10,909.08	\$6,071.00		\$0.00
3712 Pasajes Aéreos Internacionales	\$200,000.02	\$109,133.26	\$309,133.28	\$234,744.00	\$74,389.28	\$234,744.00	\$0.00	\$74,389.28	\$175,593.00		\$59,151.00
3720 Pasajes terrestres	\$64,999.99	\$29,204.41	\$94,204.40	\$44,394.27	\$49,810.13	\$44,394.27	\$0.00	\$49,810.13	\$44,394.27		\$0.00
3721 Pasajes terrestres Nacionales	\$25,000.03	-\$3,431.71	\$21,568.29	\$8,003.60	\$13,564.69	\$8,003.60	\$0.00	\$13,564.69	\$8,003.60		\$0.00
3722 Pasajes terrestres Internacionales	\$39,999.96	\$32,636.16	\$72,636.11	\$36,390.67	\$36,245.44	\$36,390.67	\$0.00	\$36,245.44	\$36,390.67		\$0.00
3750 Viáticos en el país	\$200,000.02	-\$51,334.02	\$148,666.00	\$61,666.53	\$86,999.47	\$61,666.53	\$0.00	\$86,999.47	\$61,666.53		\$0.00
3751 Viáticos en el país	\$200,000.02	-\$51,334.02	\$148,666.00	\$61,666.53	\$86,999.47	\$61,666.53	\$0.00	\$86,999.47	\$61,666.53		\$0.00
3760 Viáticos en el extranjero	\$400,000.04	\$65,771.85	\$465,771.89	\$320,317.33	\$145,454.56	\$320,317.33	\$0.00	\$145,454.56	\$320,317.33		\$0.00
3761 Viáticos en el extranjero	\$400,000.04	\$65,771.85	\$465,771.89	\$320,317.33	\$145,454.56	\$320,317.33	\$0.00	\$145,454.56	\$320,317.33		\$0.00
3790 Otros servicios de traslado y hospedaje	\$19,999.98	-\$8,052.46	\$11,907.52	\$4,634.80	\$7,272.72	\$4,634.80	\$0.00	\$7,272.72	\$4,634.80		\$0.00
3791 Otros servicios de traslado y hospedaje	\$19,999.98	-\$8,052.46	\$11,907.52	\$4,634.80	\$7,272.72	\$4,634.80	\$0.00	\$7,272.72	\$4,634.80		\$0.00
SERVICIOS OFICIALES	\$479,999.96	\$1,481,241.95	\$1,941,241.91	\$1,723,982.18	\$217,259.73	\$1,723,982.18	\$0.00	\$217,259.73	\$1,723,982.18		\$0.00
3810 Gastos de ceremonial	\$119,999.99	-\$75,087.63	\$44,912.36	\$1,276.00	\$43,636.36	\$1,276.00	\$0.00	\$43,636.36	\$1,276.00		\$0.00
3811 Gastos de ceremonial	\$119,999.99	-\$75,087.63	\$44,912.36	\$1,276.00	\$43,636.36	\$1,276.00	\$0.00	\$43,636.36	\$1,276.00		\$0.00
3840 Congresos y convenciones	\$119,999.99	\$1,434,545.91	\$1,554,545.90	\$1,500,000.00	\$54,545.90	\$1,500,000.00	\$0.00	\$54,545.90	\$1,500,000.00		\$0.00
3841 Congresos y convenciones	\$119,999.99	\$1,434,545.91	\$1,554,545.90	\$1,500,000.00	\$54,545.90	\$1,500,000.00	\$0.00	\$54,545.90	\$1,500,000.00		\$0.00
3850 Gastos de representación	\$239,999.98	\$101,783.67	\$341,783.65	\$222,706.18	\$119,077.47	\$222,706.18	\$0.00	\$119,077.47	\$222,706.18		\$0.00
3851 Gastos de representación	\$239,999.98	\$101,783.67	\$341,783.65	\$222,706.18	\$119,077.47	\$222,706.18	\$0.00	\$119,077.47	\$222,706.18		\$0.00
OTROS SERVICIOS GENERALES	\$759,675.03	\$873,040.72	\$1,632,715.75	\$832,043.14	\$800,672.61	\$832,043.14	\$0.00	\$800,672.61	\$806,716.14		\$25,327.00
3820 Impuestos y derechos	\$230,014.07	\$921,171.92	\$1,151,185.99	\$608,663.76	\$542,522.23	\$608,663.76	\$0.00	\$542,522.23	\$608,663.76		\$0.00
3821 Impuestos y derechos	\$230,014.07	\$921,171.92	\$1,151,185.99	\$608,663.76	\$542,522.23	\$608,663.76	\$0.00	\$542,522.23	\$608,663.76		\$0.00
3860 Impuesto sobre nóminas y otros que se derivan de una relación laboral	\$529,660.96	-\$48,131.20	\$481,529.76	\$223,379.38	\$258,150.38	\$223,379.38	\$0.00	\$258,150.38	\$198,052.38		\$25,327.00
3861 Impuesto sobre nóminas y otros que se derivan de una relación laboral	\$529,660.96	-\$48,131.20	\$481,529.76	\$223,379.38	\$258,150.38	\$223,379.38	\$0.00	\$258,150.38	\$198,052.38		\$25,327.00

Coordinación Estatal de Asuntos Internacionales y de Apoyo a Migrantes Poblanos
Estado de Puebla
Estado del Ejercicio del Presupuesto por Capítulo del Gasto al 31/julio/2015

Objeto del gasto	Aprobado	Ampliaciones / (Reducciones)	Presupuesto Vigente	Comprometido	Presupuesto Disponible para Comprometer	Devengado	Comprometido No Devengado	Presupuesto Sin Devengar	Ejercido	Pagado	Cuentas por Pagar Deuda
4000 TRANSFERENCIAS, ASIGNACIONES, SUBSIDIOS Y OTRAS AYUDA	\$472,649.60	\$3,347,740.97	\$3,820,390.57	\$1,007,487.06	\$2,812,903.51	\$1,007,487.06	\$0.00	\$2,812,903.51	\$931,043.06	\$931,043.06	\$76,444.00
4400 AYUDAS SOCIALES	\$472,649.60	\$3,347,740.97	\$3,820,390.57	\$1,007,487.06	\$2,812,903.51	\$1,007,487.06	\$0.00	\$2,812,903.51	\$931,043.06	\$931,043.06	\$76,444.00
4410 Ayudas sociales a personas	\$472,649.60	\$771,969.19	\$1,244,618.79	\$586,460.00	\$658,158.79	\$586,460.00	\$0.00	\$658,158.79	\$510,016.00	\$510,016.00	\$76,444.00
4411 Ayudas sociales a personas	\$472,649.60	\$771,969.19	\$1,244,618.79	\$586,460.00	\$658,158.79	\$586,460.00	\$0.00	\$658,158.79	\$510,016.00	\$510,016.00	\$76,444.00
4450 Ayudas sociales a instituciones sin fines de lucro	\$0.00	\$2,575,771.78	\$2,575,771.78	\$421,027.06	\$2,154,744.72	\$421,027.06	\$0.00	\$2,154,744.72	\$421,027.06	\$421,027.06	\$0.00
4451 Ayudas sociales a instituciones sin fines de lucro	\$0.00	\$2,575,771.78	\$2,575,771.78	\$421,027.06	\$2,154,744.72	\$421,027.06	\$0.00	\$2,154,744.72	\$421,027.06	\$421,027.06	\$0.00
5000 BIENES MUEBLES, INMUEBLES E INTANGIBLES	\$0.00	\$273,592.89	\$273,592.89	\$20,358.10	\$253,234.79	\$20,358.10	\$0.00	\$253,234.79	\$20,358.10	\$20,358.10	\$0.00
5100 MOBILIARIO Y EQUIPO DE ADMINISTRACIÓN	\$0.00	\$264,684.89	\$264,684.89	\$20,358.10	\$244,326.79	\$20,358.10	\$0.00	\$244,326.79	\$20,358.10	\$20,358.10	\$0.00
5110 Muebles de oficina y estantería	\$0.00	\$9,733.68	\$9,733.68	\$0.00	\$9,733.68	\$0.00	\$0.00	\$9,733.68	\$0.00	\$0.00	\$0.00
5111 Muebles de oficina y estantería	\$0.00	\$9,733.68	\$9,733.68	\$0.00	\$9,733.68	\$0.00	\$0.00	\$9,733.68	\$0.00	\$0.00	\$0.00
5150 Otros equipos	\$0.00	\$237,206.91	\$237,206.91	\$4,468.42	\$232,738.49	\$4,468.42	\$0.00	\$232,738.49	\$4,468.42	\$4,468.42	\$0.00
5151 Otros equipos	\$0.00	\$237,206.91	\$237,206.91	\$4,468.42	\$232,738.49	\$4,468.42	\$0.00	\$232,738.49	\$4,468.42	\$4,468.42	\$0.00
5190 Otros equipos	\$0.00	\$17,754.30	\$17,754.30	\$15,889.68	\$1,864.62	\$15,889.68	\$0.00	\$1,864.62	\$15,889.68	\$15,889.68	\$0.00
5191 Otros equipos	\$0.00	\$17,754.30	\$17,754.30	\$15,889.68	\$1,864.62	\$15,889.68	\$0.00	\$1,864.62	\$15,889.68	\$15,889.68	\$0.00
5200 MOBILIARIO Y EQUIPO EDUCACIONAL Y RECREATIVO	\$0.00	\$8,898.00	\$8,898.00	\$0.00	\$8,898.00	\$0.00	\$0.00	\$8,898.00	\$0.00	\$0.00	\$0.00
5230 Cámaras fotográficas y de video	\$0.00	\$8,898.00	\$8,898.00	\$0.00	\$8,898.00	\$0.00	\$0.00	\$8,898.00	\$0.00	\$0.00	\$0.00
5231 Cámaras fotográficas y de video	\$0.00	\$8,898.00	\$8,898.00	\$0.00	\$8,898.00	\$0.00	\$0.00	\$8,898.00	\$0.00	\$0.00	\$0.00
TOTAL	\$30,591,405.00	\$11,150,208.66	\$41,741,613.66	\$31,773,910.80	\$9,967,700.86	\$22,482,488.26	\$9,281,422.54	\$19,249,123.40	\$22,295,301.06	\$22,295,301.06	\$197,187.20


Dr. Miguel Hakim Simón
Coordinador General


Mtra. María Elena Pérez Perál
Directora Técnica y Administrativa

"Bajo protesta de decir verdad declaramos que los Estados Financieros y sus notas, son razonablemente correctos y son responsabilidad del emisor"

Coordinación Estatal de Asuntos Internacionales y de Apoyo a Migrantes Poblanos

ESTADO DE PUEBLA

Balanza de Comprobación del 01/jul/2015 al 31/jul/2015

Cuentas de Mayor con saldo y/o movimientos. (De la cuenta: 1000 a la 6000)

Usu: supervisor
Rep: rptBalanzaComprobacion

Fecha y hora de Impresión: 21/ago/2015 12:59 p.m.

Nat.	Cuenta	Nombre de la cuenta	SALDO ANTERIOR		MOVIMIENTOS		SALDO ACTUAL	
			DEUDOR	ACREEDOR	DEUDOR	ACREEDOR	DEUDOR	ACREEDOR
D	1000	ACTIVO	\$24,947,003.46	\$0.00	\$5,612,014.54	\$7,405,282.50	\$23,153,735.50	\$0.00
D	1100	ACTIVO CIRCULANTE	\$4,490,106.62	\$0.00	\$8,137,284.94	\$7,405,282.50	\$5,222,109.06	\$0.00
D	1110	EFFECTIVO Y EQUIVALENTES	\$4,495,290.82	\$0.00	\$4,818,521.37	\$4,085,763.13	\$5,218,049.06	\$0.00
D	1111	EFFECTIVO	\$20,001.76	\$0.00	\$0.00	\$16,547.44	\$3,454.32	\$0.00
D	1111-2	Fondos Fijos de Caja	\$20,001.76	\$0.00	\$0.00	\$16,547.44	\$3,454.32	\$0.00
D	1111-2-0001	Fondo Revolutente Dirección Administrativa	\$10,001.76	\$0.00	\$0.00	\$9,778.54	\$223.22	\$0.00
D	1111-2-0002	Fondo Revolutente Dirección de Apoyo a Migrantes	\$10,000.00	\$0.00	\$0.00	\$6,768.90	\$3,231.10	\$0.00
D	1111-2-0003	Fondo Revolutente FAM 2014	\$0.00	\$0.00	\$0.00	\$0.00	\$0.00	\$0.00
D	1112	BANCOS/TESORERÍA	\$4,465,288.06	\$0.00	\$4,818,521.37	\$4,069,215.69	\$5,214,594.74	\$0.00
D	1112-1	HSBC	\$390,332.11	\$0.00	\$1,500,824.60	\$1,694,822.56	\$196,334.15	\$0.00
D	1112-1-0001	Hsbc 4052863671	\$371,612.68	\$0.00	\$1,500,824.60	\$1,693,208.76	\$179,228.52	\$0.00
D	1112-1-0002	Hsbc 6905366430	\$11,473.98	\$0.00	\$0.00	\$1,613.80	\$9,860.18	\$0.00
D	1112-1-0005	Hsbc 6905366448	\$7,245.45	\$0.00	\$0.00	\$0.00	\$7,245.45	\$0.00
D	1112-2	BANORTE	\$3,939,453.95	\$0.00	\$3,317,696.77	\$2,374,393.13	\$4,882,757.59	\$0.00
D	1112-2-0001	Banorte 0819896052	\$3,926,461.07	\$0.00	\$3,317,696.77	\$2,374,393.13	\$4,869,764.71	\$0.00
D	1112-2-0003	Banorte 0897561705	\$12,992.88	\$0.00	\$0.00	\$0.00	\$12,992.88	\$0.00
D	1112-4	SCOTIABANK	\$135,503.00	\$0.00	\$0.00	\$0.00	\$135,503.00	\$0.00
D	1112-4-0001	Scotiabank 6611532	\$105,467.34	\$0.00	\$0.00	\$0.00	\$105,467.34	\$0.00
D	1112-4-0002	Scotiabank 03609853391-FAM	\$30,035.66	\$0.00	\$0.00	\$0.00	\$30,035.66	\$0.00
D	1120	DERECHOS A RECIBIR EFFECTIVO O EQUIVALENTES	\$4,815.80	\$0.00	\$3,318,763.57	\$3,319,519.37	\$4,060.00	\$0.00
D	1122	CUENTAS POR COBRAR A CORTO PLAZO	\$0.00	\$0.00	\$3,317,696.77	\$3,317,696.77	\$0.00	\$0.00
D	1122-83	Convenios	\$0.00	\$0.00	\$0.00	\$0.00	\$0.00	\$0.00
D	1122-93	Subsidios y Subvenciones	\$0.00	\$0.00	\$3,317,696.77	\$3,317,696.77	\$0.00	\$0.00
D	1123	DEUDORES DIVERSOS POR COBRAR A CORTO PLAZO	\$4,815.80	\$0.00	\$1,066.80	\$1,822.60	\$4,060.00	\$0.00
D	1123-1	Deudores Diversos	\$4,060.00	\$0.00	\$0.00	\$0.00	\$4,060.00	\$0.00
D	1123-1-0007	Scotiabank	\$4,060.00	\$0.00	\$0.00	\$0.00	\$4,060.00	\$0.00
D	1123-1-0008	Thorton & Fathy LLP- MCEP	\$0.00	\$0.00	\$0.00	\$0.00	\$0.00	\$0.00
D	1123-1-0010	Rebattu Producciones S.A. de C.V.	\$0.00	\$0.00	\$0.00	\$0.00	\$0.00	\$0.00
D	1123-1-0011	Sodexo Motivation Solutions México S.A. de C.V.	\$0.00	\$0.00	\$0.00	\$0.00	\$0.00	\$0.00
D	1123-2	Funcionarios y Empleados	\$755.80	\$0.00	\$1,066.80	\$1,822.60	\$0.00	\$0.00
D	1123-2-0012	Lia Zamorano González	\$0.00	\$0.00	\$0.00	\$0.00	\$0.00	\$0.00
D	1123-2-0014	María Elena Paéz Peral	\$755.80	\$0.00	\$1,066.80	\$1,822.60	\$0.00	\$0.00
D	1123-2-0026	Ricardo Herrera Serrallonga	\$0.00	\$0.00	\$0.00	\$0.00	\$0.00	\$0.00
D	1123-2-0027	Dr. Miguel Hakim Simón	\$0.00	\$0.00	\$0.00	\$0.00	\$0.00	\$0.00
D	1200	ACTIVO NO CIRCULANTE	\$20,456,896.84	\$0.00	-\$2,525,270.40	\$0.00	\$17,931,626.44	\$0.00
D	1230	CONSTRUCCIONES EN PROCESO	\$13,404,484.00	\$0.00	\$0.00	\$0.00	\$13,404,484.00	\$0.00
D	1233	EDIFICIOS NO HABITACIONALES	\$13,404,484.00	\$0.00	\$0.00	\$0.00	\$13,404,484.00	\$0.00
D	1233-0	Edificios no residenciales	\$6,168,484.00	\$0.00	\$0.00	\$0.00	\$6,168,484.00	\$0.00
D	1233-0-5831	Edificios no residenciales	\$6,168,484.00	\$0.00	\$0.00	\$0.00	\$6,168,484.00	\$0.00
D	1233-1-5381	Inmueble "Mi Casa es Puebla" Passaic New Jersey	\$7,236,000.00	\$0.00	\$0.00	\$0.00	\$7,236,000.00	\$0.00
D	1240	BIENES MUEBLES	\$6,994,508.52	\$0.00	-\$54,317.60	\$0.00	\$6,940,190.92	\$0.00
D	1241	MOBILIARIO Y EQUIPO DE ADMINISTRACIÓN	\$4,855,042.73	\$0.00	\$0.00	\$0.00	\$4,855,042.73	\$0.00
D	1241-1	Muebles de Oficina y Estantería	\$2,165,068.99	\$0.00	\$0.00	\$0.00	\$2,165,068.99	\$0.00
D	1241-1-5111	Muebles de oficina y estantería	\$2,165,068.99	\$0.00	\$0.00	\$0.00	\$2,165,068.99	\$0.00
D	1241-3	Equipo de Cómputo y de Tecnologías de la Información	\$2,656,860.48	\$0.00	\$0.00	\$0.00	\$2,656,860.48	\$0.00
D	1241-3-5151	Equipo de cómputo y de tecnologías de la información	\$2,656,860.48	\$0.00	\$0.00	\$0.00	\$2,656,860.48	\$0.00

Coordinación Estatal de Asuntos Internacionales y de Apoyo a Migrantes Poblanos

ESTADO DE PUEBLA

Balanza de Comprobación del 01/jul/2015 al 31/jul/2015

Cuentas de Mayor con saldo y/o movimientos. (De la cuenta: 1000 a la 6000)

Fecha y hora de Impresión | 21/ago/2015
12:59 p.m.

Usr: supervi/isor
Rep: rptBalanzaComprobacion

Nat.	Cuenta	Nombre de la cuenta	SALDO ANTERIOR		MOVIMIENTOS		SALDO ACTUAL	
			DEUDOR	ACREEDOR	DEUDOR	ACREEDOR	DEUDOR	ACREEDOR
D	1241-9	Otros Mobiliarios y Equipos de Administración	\$33,113.26	\$0.00	\$0.00	\$0.00	\$33,113.26	\$0.00
D	1241-9-5191	Otros mobiliarios y equipos de administración	\$33,113.26	\$0.00	\$0.00	\$0.00	\$33,113.26	\$0.00
D	1242	MOBILIARIO Y EQUIPO EDUCACIONAL Y RECREATIVO	\$453,458.13	\$0.00	\$0.00	\$0.00	\$453,458.13	\$0.00
D	1242-1	Equipos y Aparatos Audiovisuales	\$446,841.05	\$0.00	\$0.00	\$0.00	\$446,841.05	\$0.00
D	1242-1-5211	Equipos y aparatos audiovisuales	\$446,841.05	\$0.00	\$0.00	\$0.00	\$446,841.05	\$0.00
D	1242-3	Cámaras Fotográficas y de Video	\$2,671.39	\$0.00	\$0.00	\$0.00	\$2,671.39	\$0.00
D	1242-3-5231	Cámaras Fotográficas y de video	\$2,671.39	\$0.00	\$0.00	\$0.00	\$2,671.39	\$0.00
D	1242-9	Otro Mobiliario y Equipo Eduacional y Recreativo	\$3,945.69	\$0.00	\$0.00	\$0.00	\$3,945.69	\$0.00
D	1242-9-5291	Otro mobiliario y equipo educacional y recreativo	\$3,945.69	\$0.00	\$0.00	\$0.00	\$3,945.69	\$0.00
D	1243	EQUIPO E INSTRUMENTAL MEDICO Y DE LABORATORIO	\$3,902.99	\$0.00	\$0.00	\$0.00	\$3,902.99	\$0.00
D	1243-1	Equipo Médico y de Laboratorio	\$3,902.99	\$0.00	\$0.00	\$0.00	\$3,902.99	\$0.00
D	1243-1-5311	Equipo Médico y de Laboratorio	\$3,902.99	\$0.00	\$0.00	\$0.00	\$3,902.99	\$0.00
D	1244	VEHICULOS Y EQUIPO TERRESTRE	\$713,137.87	\$0.00	\$0.00	\$0.00	\$713,137.87	\$0.00
D	1244-1	Automóviles y Equipo Terrestre	\$713,137.87	\$0.00	\$0.00	\$0.00	\$713,137.87	\$0.00
D	1244-1-5141	MAQUINARIA, OTROS EQUIPOS Y HERRAMIENTAS	\$968,966.80	\$0.00	\$0.00	\$0.00	\$914,649.20	\$0.00
D	1246	Sistemas de Aire Acondicionado, Calefacción y de Refrigeración Industrial y Comercial	\$666,334.85	\$0.00	\$0.00	\$0.00	\$666,334.85	\$0.00
D	1246-4-5641	Sistemas de aire acondicionado, calefacción y de refrigeración industrial y Comercial	\$666,334.85	\$0.00	\$0.00	\$0.00	\$666,334.85	\$0.00
D	1246-5	Equipo de Comunicación y Telecomunicación	\$232,360.96	\$0.00	\$0.00	\$0.00	\$232,360.96	\$0.00
D	1246-5-5651	Equipo de Comunicación y Telecomunicación	\$232,360.96	\$0.00	\$0.00	\$0.00	\$232,360.96	\$0.00
D	1246-6	Equipos de Generación Eléctrica, Aparatos y Accesorios Eléctricos	\$5,668.77	\$0.00	\$0.00	\$0.00	\$5,668.77	\$0.00
D	1246-6-5661	Equipo de Generación Eléctrica, Aparatos y Accesorios Eléctricos	\$5,668.77	\$0.00	\$0.00	\$0.00	\$5,668.77	\$0.00
D	1246-9	Otros Equipos	\$64,602.22	\$0.00	\$0.00	\$0.00	\$10,284.62	\$0.00
D	1246-9-5691	Otros Equipos	\$64,602.22	\$0.00	\$0.00	\$0.00	\$10,284.62	\$0.00
D	1250	ACTIVOS INTANGIBLES	\$57,904.32	\$0.00	\$0.00	\$0.00	\$57,904.32	\$0.00
D	1251	SOFTWARE	\$57,904.32	\$0.00	\$0.00	\$0.00	\$57,904.32	\$0.00
D	1251-0	Software	\$57,904.32	\$0.00	\$0.00	\$0.00	\$57,904.32	\$0.00
D	1251-0-5911	Software	\$57,904.32	\$0.00	\$0.00	\$0.00	\$57,904.32	\$0.00
A	1260	DEPRECIACIÓN, DETERIORO Y AMORTIZACIÓN ACUMULADA DE BIENES	\$0.00	\$0.00	-\$2,470,952.80	\$0.00	\$0.00	\$2,470,952.80
A	1263	DEPRECIACIÓN ACUMULADA DE BIENES MUEBLES	\$0.00	\$0.00	-\$2,470,952.80	\$0.00	\$0.00	\$2,470,952.80
A	1263-1	Depreciación Acumulada de Mobiliario y Equipo de Administración.	\$0.00	\$0.00	-\$1,778,619.38	\$0.00	\$0.00	\$1,778,619.38
A	1263-1-0001	Depreciación Acumulada de Mobiliario y Equipo de Administración 2013	\$0.00	\$0.00	-\$852,936.48	\$0.00	\$0.00	\$852,936.48
A	1263-1-0002	Depreciación Acumulada de Mobiliario y Equipo de Administración 2014	\$0.00	\$0.00	-\$925,682.90	\$0.00	\$0.00	\$925,682.90
A	1263-2	Depreciación Acumulada de Mobiliario y Equipo Educativo.	\$0.00	\$0.00	-\$246,225.03	\$0.00	\$0.00	\$246,225.03
A	1263-2-0001	Depreciación Acumulada de Mobiliario y Equipo Educativo 2013	\$0.00	\$0.00	-\$122,761.48	\$0.00	\$0.00	\$122,761.48
A	1263-2-0002	Depreciación Acumulada de Mobiliario y Equipo Educativo 2014	\$0.00	\$0.00	-\$123,463.55	\$0.00	\$0.00	\$123,463.55
A	1263-3	Depreciación Acumulada de Instrumental Médico y de Laboratorio.	\$0.00	\$0.00	-\$845.65	\$0.00	\$0.00	\$845.65
A	1263-3-0001	Depreciación Acumulada de Instrumental Médico y de Laboratorio 2013	\$0.00	\$0.00	-\$65.05	\$0.00	\$0.00	\$65.05

Coordinación Estatal de Asuntos Internacionales y de Apoyo a Migrantes Poblanos

ESTADO DE PUEBLA

Balanza de Comprobación del 01/jul/2015 al 31/jul/2015

Cuentas de Mayor con saldo y/o movimientos. (De la cuenta: 1000 a la 6000)

Fecha y hora de Impresión | 21/ago/2015 12:59 p.m.

Usr: supervisor
Rep: rptBalanzaComprobacion

Nat.	Cuenta	Nombre de la cuenta	SALDO ANTERIOR		MOVIMIENTOS		SALDO ACTUAL	
			DEUDOR	ACREEDOR	DEUDOR	ACREEDOR	DEUDOR	ACREEDOR
			\$0.00	\$0.00	-\$780.60	\$0.00	\$0.00	\$780.60
A	1263-3-0002	Depreciación Acumulada de Instrumental Médico y de Laboratorio 2014	\$0.00	\$0.00			\$0.00	\$0.00
A	1263-4	Depreciación Acumulada de Equipo de Transporte.	\$0.00	\$0.00	-\$285,255.14	\$0.00	\$0.00	\$285,255.14
A	1263-4-0001	Depreciación Acumulada de Equipo de Transporte 2013	\$0.00	\$0.00	-\$142,627.57	\$0.00	\$0.00	\$142,627.57
A	1263-4-0002	Depreciación Acumulada de Equipo de Transporte 2014	\$0.00	\$0.00	-\$142,627.57	\$0.00	\$0.00	\$142,627.57
A	1263-6	Depreciación Acumulada de Maquinaria, otros Equipos y Herramientas	\$0.00	\$0.00	-\$160,007.60	\$0.00	\$0.00	\$160,007.60
A	1263-6-0001	Depreciación Acumulada de Maquinaria, otros Equipos y Herramientas 2013	\$0.00	\$0.00	-\$79,775.71	\$0.00	\$0.00	\$79,775.71
A	1263-6-0002	Depreciación Acumulada de Maquinaria, otros Equipos y Herramientas 2014	\$0.00	\$0.00	-\$80,231.89	\$0.00	\$0.00	\$80,231.89
A	2000	PASIVO	\$0.00	\$317,975.58	\$2,820,948.54	\$2,925,012.00	\$0.00	\$422,039.04
A	2100	PASIVO CIRCULANTE	\$0.00	\$317,975.58	\$2,820,948.54	\$2,925,012.00	\$0.00	\$422,039.04
A	2110	CUENTAS POR PAGAR A CORTO PLAZO	\$0.00	\$317,975.58	\$2,820,948.54	\$2,925,012.00	\$0.00	\$422,039.04
A	2111	SERVICIOS PERSONALES POR PAGAR A CORTO PLAZO	\$0.00	\$27,153.46	\$872,883.15	\$878,005.13	\$0.00	\$32,275.44
A	2111-0	Servicios Personales por Pagar a Corto Plazo	\$0.00	\$0.00	\$843,267.41	\$0.00	\$0.00	\$0.00
A	2111-0-1132	Servicios Personales por Pagar a Corto Plazo	\$0.00	\$0.00	\$176,655.21	\$176,655.21	\$0.00	\$0.00
A	2111-0-1211	Servicios Personales por Pagar a Corto Plazo	\$0.00	\$0.00	\$130,581.20	\$130,581.20	\$0.00	\$0.00
A	2111-0-1321	Servicios Personales por Pagar a Corto Plazo	\$0.00	\$0.00	\$0.00	\$0.00	\$0.00	\$0.00
A	2111-0-1322	Servicios Personales por Pagar a Corto Plazo	\$0.00	\$0.00	\$0.00	\$0.00	\$0.00	\$0.00
A	2111-0-1341	Servicios Personales por Pagar a Corto Plazo	\$0.00	\$0.00	\$0.00	\$0.00	\$0.00	\$0.00
A	2111-0-1541	Servicios Personales por Pagar a Corto Plazo	\$0.00	\$0.00	\$528,391.00	\$528,391.00	\$0.00	\$0.00
A	2111-4	Seguridad Social y Seguros por pagar a CP	\$0.00	\$0.00	\$7,640.00	\$7,640.00	\$0.00	\$0.00
A	2111-4-1411	Seguridad Social y Seguros por pagar a CP	\$0.00	\$27,153.46	\$29,615.74	\$34,737.72	\$0.00	\$32,275.44
A	2111-4-1431	Seguridad Social y Seguros por pagar a CP	\$0.00	\$1,032.96	\$29,615.74	\$28,582.78	\$0.00	\$0.00
A	2112	PROVEEDORES POR PAGAR A CORTO PLAZO	\$0.00	\$26,120.50	\$6,154.94	\$6,154.94	\$0.00	\$32,275.44
A	2112-0	Proveedores por Pagar a Corto Plazo	\$0.00	\$68,048.20	\$1,699,005.09	\$1,692,142.16	\$0.00	\$61,185.27
A	2112-0-000011	Turismo Pigmalión	\$0.00	\$68,048.20	\$1,753,322.69	\$1,746,459.76	\$0.00	\$61,185.27
A	2112-0-000013	Sodexo Motivaton Solutions México Sa de Cv	\$0.00	\$0.00	\$0.00	\$9,144.00	\$0.00	\$9,144.00
A	2112-0-000021	Alquiladora y Eventos Celebra Sa de Cv	\$0.00	\$0.00	\$0.00	\$0.00	\$0.00	\$0.00
A	2112-0-000027	Servicio Postal Mexicano	\$0.00	\$0.00	\$0.00	\$0.00	\$0.00	\$0.00
A	2112-0-000028	Proveedora de Oficinas La Esfera de Puebla Sa de Cv	\$0.00	\$0.00	\$1,905.96	\$1,905.96	\$0.00	\$0.00
A	2112-0-000031	Radio Movil Dipsa S.A. de C.V.	\$0.00	\$0.00	\$0.00	\$0.00	\$0.00	\$0.00
A	2112-0-000036	Contactos Terrestres S.a de C.v.	\$0.00	\$0.00	\$1,559.00	\$1,559.00	\$0.00	\$0.00
A	2112-0-000045	Costco de México SA de CV	\$0.00	\$0.00	\$0.00	\$0.00	\$0.00	\$0.00
A	2112-0-000048	Arturo Lopez Vaquez	\$0.00	\$0.00	\$129.00	\$129.00	\$0.00	\$0.00
A	2112-0-000074	Optima Angelopolis S.A. de C.V.	\$0.00	\$0.00	\$0.00	\$0.00	\$0.00	\$0.00
A	2112-0-000076	Telefonos de México S.A.B de C.V.	\$0.00	\$0.00	\$8,078.99	\$8,078.99	\$0.00	\$0.00
A	2112-0-000080	Banco Mercantil del Norte	\$0.00	\$0.00	\$2,997.99	\$2,997.99	\$0.00	\$0.00
A	2112-0-000109	Get-Shape S.A. de C.V.	\$0.00	\$0.00	\$4.64	\$4.64	\$0.00	\$0.00
A	2112-0-000117	Arimex viajes, S.A. de C.V.	\$0.00	\$6,741.00	\$5,155.04	\$5,155.04	\$0.00	\$0.00
A	2112-0-000120	Rebattu Producciones S.A. de C.V.	\$0.00	\$0.00	\$6,741.00	\$50,589.00	\$0.00	\$50,589.00
A	2112-0-000125	Thornton & Fathy LLP	\$0.00	\$67.99	\$781,707.82	\$781,707.82	\$0.00	\$67.99
A	2112-0-000127	LLantera Garay S.A. de C.V.	\$0.00	\$0.00	\$0.00	\$0.00	\$0.00	\$0.00
A	2112-0-000129	Grupo Tec Computadoras S.A. de C.V.	\$0.00	\$0.00	\$0.00	\$0.00	\$0.00	\$0.00
A	2112-0-000130	JB System S.A. de C.V.	\$0.00	\$7,719.80	\$7,719.80	\$0.00	\$0.00	\$0.00
A	2112-0-000139	Ex Hacienda la Noria S.A. de C.V.	\$0.00	\$0.00	\$0.00	\$0.00	\$0.00	\$0.00
A	2112-0-000148	Especialidades Españolas S.A. de C.V.	\$0.00	\$0.00	\$0.00	\$0.00	\$0.00	\$0.00



Coordinación Estatal de Asuntos Internacionales y de Apoyo a Migrantes Poblanos

ESTADO DE PUEBLA

Balanza de Comprobación del 01/jul/2015 al 31/jul/2015

Cuentas de Mayor con saldo y/o movimientos. (De la cuenta: 1000 a la 6000)

Fecha y hora de Impresión: 21/ago/2015 12:59 p.m.

Usu: supervisor
Rep: rptBalanzaComprobacion

Nat.	Cuenta	Nombre de la cuenta	SALDO ANTERIOR		MOVIMIENTOS		DEUDOR	ACREEDOR	SALDO ACTUAL
			DEUDOR	ACREEDOR	DEUDOR	ACREEDOR			
A	2112-0-000152	Servicio y Sistemas de Limpieza Especializada S.A. de C.V.	\$0.00	\$0.00	\$9,604.80	\$9,604.80	\$0.00	\$0.00	\$0.00
A	2112-0-000157	Facturar en línea S de R.L de C.V.	\$0.00	\$0.00	\$0.00	\$0.00	\$0.00	\$0.00	\$0.00
A	2112-0-000171	Nespresso México, S.A. de C.V.	\$0.00	\$0.00	\$0.00	\$0.00	\$0.00	\$0.00	\$0.00
A	2112-0-000172	Dario Corte Salazar	\$0.00	\$0.00	\$0.00	\$0.00	\$0.00	\$0.00	\$0.00
A	2112-0-000173	El Palacio de Hierro, S.A. de C.V.	\$0.00	\$0.00	\$0.00	\$0.00	\$0.00	\$0.00	\$0.00
A	2112-0-000182	Fernando Diego Arenas Fernandez	\$0.00	\$0.00	\$0.00	\$0.00	\$0.00	\$0.00	\$0.00
A	2112-0-000183	Grupo Financiero HSBC, S.A. de C.V.	\$0.00	\$0.00	\$1,226.68	\$1,226.68	\$0.00	\$0.00	\$0.00
A	2112-0-000198	Espor Servicios Profesionales SC	\$0.00	\$52,135.13	\$156,405.39	\$104,270.26	\$0.00	\$0.00	\$0.00
A	2112-0-000199	Grado Cero Publicidad S.A. de C.V.	\$0.00	\$0.00	\$0.00	\$0.00	\$0.00	\$0.00	\$0.00
A	2112-0-000200	DHL Express México S.A de C.V.	\$0.00	\$0.00	\$0.00	\$0.00	\$0.00	\$0.00	\$0.00
A	2112-0-000201	Sistemas Contino S.A. de C.V.	\$0.00	\$0.00	\$971.58	\$971.58	\$0.00	\$0.00	\$0.00
A	2112-0-000207	Grupo Financiero Scotiabank Inverlat, S.A. de C.V	\$0.00	\$0.00	\$28,963.16	\$28,963.16	\$0.00	\$0.00	\$0.00
A	2112-0-000209	Instituto para la cultura y el idioma alemán S.C.	\$0.00	\$0.00	\$0.00	\$0.00	\$0.00	\$0.00	\$0.00
A	2112-0-000214	Grupo Avifon S.A. de C.V.	\$0.00	\$0.00	\$0.00	\$0.00	\$0.00	\$0.00	\$0.00
A	2112-0-000220	Paparazzi Trattoria, S.A de C.V	\$0.00	\$0.00	\$0.00	\$0.00	\$0.00	\$0.00	\$0.00
A	2112-0-000225	Zeul Caleb Alonso Llaguno	\$0.00	\$0.00	\$0.00	\$0.00	\$0.00	\$0.00	\$0.00
A	2112-0-000227	Impulso a la Innovación y Desarrollo Artesanal del Estado de Puebla	\$0.00	\$0.00	\$15,876.00	\$15,976.00	\$0.00	\$0.00	\$0.00
A	2112-0-000231	Proveedora de Servicios Turísticos RAM-SE S.A. de C.V.	\$0.00	\$0.00	\$0.00	\$0.00	\$0.00	\$0.00	\$0.00
A	2112-0-000234	Aradomex Consulting S de RL de C.V.	\$0.00	\$1,384.28	\$0.00	\$0.00	\$0.00	\$0.00	\$1,384.28
A	2112-0-000236	Grupo Comercial AIX S.A. de C.V.	\$0.00	\$0.00	\$0.00	\$0.00	\$0.00	\$0.00	\$0.00
A	2112-0-000240	C & A Dream House Builders LLC	\$0.00	\$0.00	\$482,477.72	\$482,477.72	\$0.00	\$0.00	\$0.00
A	2112-0-000245	Magret La Cocina del Chef S.A. de C.V.	\$0.00	\$0.00	\$0.00	\$0.00	\$0.00	\$0.00	\$0.00
A	2112-0-000246	Microsistemas de Puebla S.A. de C.V.	\$0.00	\$0.00	\$0.00	\$0.00	\$0.00	\$0.00	\$0.00
A	2112-0-000250	Fidelcomiso F/1596	\$0.00	\$0.00	\$0.00	\$0.00	\$0.00	\$0.00	\$0.00
A	2112-0-000251	Penguin Random House Grupo Editorial, S.A. de C.V.	\$0.00	\$0.00	\$0.00	\$0.00	\$0.00	\$0.00	\$0.00
A	2112-0-000252	Mario Chauca	\$0.00	\$0.00	\$0.00	\$0.00	\$0.00	\$0.00	\$0.00
A	2112-0-000254	Francisco Javier Frankiz Ramirez	\$0.00	\$0.00	\$0.00	\$0.00	\$0.00	\$0.00	\$0.00
A	2112-0-000255	M.A. Paris S.A. de C.V.	\$0.00	\$0.00	\$0.00	\$0.00	\$0.00	\$0.00	\$0.00
A	2112-0-000256	Si Vale México, S.A. de C.V.	\$0.00	\$0.00	\$0.00	\$0.00	\$0.00	\$0.00	\$0.00
A	2112-0-000258	Cívica Digital AC	\$0.00	\$0.00	\$20,023.20	\$20,023.20	\$0.00	\$0.00	\$0.00
A	2112-0-000259	Armando Castañeda Reyes	\$0.00	\$0.00	\$0.00	\$0.00	\$0.00	\$0.00	\$0.00
A	2112-0-000260	Manuel Guedan Vidal	\$0.00	\$0.00	\$0.00	\$0.00	\$0.00	\$0.00	\$0.00
A	2112-0-000261	ICF Consulting Group Inc	\$0.00	\$0.00	\$0.00	\$0.00	\$0.00	\$0.00	\$0.00
A	2112-0-000262	Consejo Coordinador Empresarial de Puebla, A.C.	\$0.00	\$0.00	\$17,797.10	\$17,797.10	\$0.00	\$0.00	\$0.00
A	2112-0-000263	Victor Manuel Cortes Leyva	\$0.00	\$0.00	\$14,335.86	\$14,335.86	\$0.00	\$0.00	\$0.00
A	2112-0-000264	Centro Internacional de Calidad Total STQ	\$0.00	\$0.00	\$51,810.06	\$51,810.06	\$0.00	\$0.00	\$0.00
A	2112-0-000265	Promotora Musical, S.A. de C.V	\$0.00	\$0.00	\$618.00	\$618.00	\$0.00	\$0.00	\$0.00
A	2112-0-2111	Proveedores por Pagar a Corto Plazo	\$0.00	\$0.00	\$2,559.45	\$2,559.45	\$0.00	\$0.00	\$0.00
A	2112-0-2141	Proveedores por Pagar a Corto Plazo	\$0.00	\$0.00	\$208.80	\$208.80	\$0.00	\$0.00	\$0.00
A	2112-0-2161	Proveedores por Pagar a Corto Plazo	\$0.00	\$0.00	\$546.10	\$546.10	\$0.00	\$0.00	\$0.00
A	2112-0-2211	Proveedores por Pagar a Corto Plazo	\$0.00	\$0.00	\$2,280.51	\$2,280.51	\$0.00	\$0.00	\$0.00
A	2112-0-2231	Proveedores por Pagar a Corto Plazo	\$0.00	\$0.00	\$0.00	\$0.00	\$0.00	\$0.00	\$0.00
A	2112-0-2461	Proveedores por Pagar a Corto Plazo	\$0.00	\$0.00	\$339.89	\$339.89	\$0.00	\$0.00	\$0.00
A	2112-0-2481	Proveedores por Pagar a Corto Plazo	\$0.00	\$0.00	\$0.00	\$0.00	\$0.00	\$0.00	\$0.00
A	2112-0-2531	Proveedores por Pagar a Corto Plazo	\$0.00	\$0.00	\$0.00	\$0.00	\$0.00	\$0.00	\$0.00
A	2112-0-2711	Proveedores por Pagar a Corto Plazo	\$0.00	\$0.00	\$0.00	\$0.00	\$0.00	\$0.00	\$0.00
A	2112-0-2741	Proveedores por Pagar a Corto Plazo	\$0.00	\$0.00	\$0.00	\$0.00	\$0.00	\$0.00	\$0.00



Coordinación Estatal de Asuntos Internacionales y de Apoyo a Migrantes Poblanos

ESTADO DE PUEBLA

Balanza de Comprobación del 01/jul/2015 al 31/jul/2015

Cuentas de Mayor con saldo y/o movimientos. (De la cuenta: 1000 a la 6000)

Fecha y hora de Impresión | 21/ago/2015 | 12.59 p.m.

Usu supervisor
Rep: rptBalanzaComprobacion

Nat.	Cuenta	Nombre de la cuenta	SALDO ANTERIOR		MOVIMIENTOS		SALDO ACTUAL	
			DEUDOR	ACREEDOR	DEUDOR	ACREEDOR	DEUDOR	ACREEDOR
A	2112-0-2921	Proveedores por Pagar a Corto Plazo	\$0.00	\$0.00	\$0.00	\$0.00	\$0.00	\$0.00
A	2112-0-2931	Proveedores por Pagar a Corto Plazo	\$0.00	\$0.00	\$0.00	\$0.00	\$0.00	\$0.00
A	2112-0-2941	Proveedores por Pagar a Corto Plazo	\$0.00	\$0.00	\$178.99	\$178.99	\$0.00	\$0.00
A	2112-0-3181	Proveedores por Pagar a Corto Plazo	\$0.00	\$0.00	\$226.00	\$226.00	\$0.00	\$0.00
A	2112-0-3251	Proveedores por Pagar a Corto Plazo	\$0.00	\$0.00	\$0.00	\$0.00	\$0.00	\$0.00
A	2112-0-3291	Proveedores por Pagar a Corto Plazo	\$0.00	\$0.00	\$0.00	\$0.00	\$0.00	\$0.00
A	2112-0-3361	Proveedores por Pagar a Corto Plazo	\$0.00	\$0.00	\$0.00	\$0.00	\$0.00	\$0.00
A	2112-0-3381	Proveedores por Pagar a Corto Plazo	\$0.00	\$0.00	\$0.00	\$0.00	\$0.00	\$0.00
A	2112-0-3391	Proveedores por Pagar a Corto Plazo	\$0.00	\$0.00	\$0.00	\$0.00	\$0.00	\$0.00
A	2112-0-3411	Proveedores por Pagar a Corto Plazo	\$0.00	\$0.00	\$0.00	\$0.00	\$0.00	\$0.00
A	2112-0-3461	Proveedores por Pagar a Corto Plazo	\$0.00	\$0.00	\$0.00	\$0.00	\$0.00	\$0.00
A	2112-0-3491	Servicios financieros, bancarios y comerciales integrales	\$0.00	\$0.00	-\$0.11	-\$0.11	\$0.00	\$0.00
A	2112-0-3511	Proveedores por Pagar a Corto Plazo	\$0.00	\$0.00	\$0.00	\$0.00	\$0.00	\$0.00
A	2112-0-3551	Proveedores por Pagar a Corto Plazo	\$0.00	\$0.00	\$0.00	\$0.00	\$0.00	\$0.00
A	2112-0-3571	Proveedores por Pagar a Corto Plazo	\$0.00	\$0.00	\$54,317.60	\$54,317.60	\$0.00	\$0.00
A	2112-0-3581	Proveedores por Pagar a Corto Plazo	\$0.00	\$0.00	\$0.00	\$0.00	\$0.00	\$0.00
A	2112-0-3721	Proveedores por Pagar a Corto Plazo	\$0.00	\$0.00	\$2,800.60	\$2,800.60	\$0.00	\$0.00
A	2112-0-3722	Proveedores por Pagar a Corto Plazo	\$0.00	\$0.00	\$13,362.63	\$13,362.63	\$0.00	\$0.00
A	2112-0-3751	Proveedores por Pagar a Corto Plazo	\$0.00	\$0.00	\$8,268.91	\$8,268.91	\$0.00	\$0.00
A	2112-0-3761	Proveedores por Pagar a Corto Plazo	\$0.00	\$0.00	\$39,414.01	\$39,414.01	\$0.00	\$0.00
A	2112-0-3791	Proveedores por Pagar a Corto Plazo	\$0.00	\$0.00	\$1,168.50	\$1,168.50	\$0.00	\$0.00
A	2112-0-3851	Proveedores por Pagar a Corto Plazo	\$0.00	\$0.00	\$7,009.91	\$7,009.91	\$0.00	\$0.00
A	2112-0-3921	Proveedores por Pagar a Corto Plazo	\$0.00	\$0.00	\$4,423.11	\$4,423.11	\$0.00	\$0.00
A	2112-1	Deudas por Adquisición de Bienes y Contratación de Servicios por Pagar a CP	\$0.00	\$0.00	-\$54,317.60	-\$54,317.60	\$0.00	\$0.00
A	2112-1-000125	Thornton & Fathy LLP	\$0.00	\$0.00	\$0.00	\$0.00	\$0.00	\$0.00
A	2112-1-000240	C & A Dream House Builders LLC	\$0.00	\$0.00	\$0.00	\$0.00	\$0.00	\$0.00
A	2112-1-000257	Amazon	\$0.00	\$0.00	\$0.00	\$0.00	\$0.00	\$0.00
A	2112-1-5691	Deudas por Adquisición de Bienes Inmuebles, Muebles e Intangibles por Pagar a CP	\$0.00	\$0.00	-\$54,317.60	-\$54,317.60	\$0.00	\$0.00
A	2115	TRANSFERENCIAS OTORGADAS POR PAGAR A CORTO PLAZO	\$0.00	\$0.00	\$17,839.50	\$17,839.50	\$0.00	\$76,444.00
A	2115-4411	Transferencias Otorgadas por Pagar a Corto Plazo	\$0.00	\$0.00	\$17,839.50	\$17,839.50	\$0.00	\$76,444.00
A	2115-4451	Transferencias Otorgadas por Pagar a Corto Plazo	\$0.00	\$0.00	\$0.00	\$0.00	\$0.00	\$0.00
A	2117	RETENCIONES Y CONTRIBUCIONES POR PAGAR A CORTO PLAZO	\$0.00	\$219,075.40	\$231,110.80	\$260,139.21	\$0.00	\$248,103.81
A	2117-1	Retenciones de Impuestos por pagar a Corto Plazo	\$0.00	\$188,751.56	\$188,752.00	\$172,126.37	\$0.00	\$172,125.93
A	2117-1-0001	Retención del ISPT	\$0.00	\$188,751.56	\$188,752.00	\$170,890.52	\$0.00	\$170,890.08
A	2117-1-0002	Retención del 10% ISR Honorarios	\$0.00	\$0.00	\$0.00	\$1,235.85	\$0.00	\$1,235.85
A	2117-2	Retenciones del Sistema de Seguridad Social por pagar a Corto Plazo	\$0.00	\$516.53	\$14,807.80	\$14,291.40	\$0.00	\$0.13
A	2117-2-0001	Retención de ISSSTE	\$0.00	\$516.53	\$14,807.80	\$14,291.40	\$0.00	\$0.13
A	2117-5	Impuestos sobre nómina y otros que se deriven de una relación laboral por Pagar a Corto Plazo	\$0.00	\$27,551.38	\$27,551.00	\$25,327.00	\$0.00	\$25,327.38
A	2117-5-3981	Impuesto sobre nóminas y otros que se deriven de una relación laboral	\$0.00	\$27,551.38	\$27,551.00	\$25,327.00	\$0.00	\$25,327.38
A	2117-9-0001	Retención de 5 % al Militar	\$0.00	\$2,255.93	\$0.00	\$48,394.44	\$0.00	\$50,650.37
A	2119	OTRAS CUENTAS POR PAGAR A CORTO PLAZO	\$0.00	\$3,698.52	\$110.00	\$442.00	\$0.00	\$4,030.52
A	2119-9	Otras Cuentas por pagar a corto plazo	\$0.00	\$3,698.52	\$110.00	\$442.00	\$0.00	\$4,030.52

Coordinación Estatal de Asuntos Internacionales y de Apoyo a Migrantes Poblanos

ESTADO DE PUEBLA

Balanza de Comprobación del 01/Jul/2015 al 31/Jul/2015

Cuentas de Mayor con saldo y/o movimientos. (De la cuenta: 1000 a la 6000)

Fecha y hora de Impresión | 21/ago/2015 | 12:59 p.m.

Utr: supervisor
Rep: rptBalanzaComprobacion

Nat.	Cuenta	Nombre de la cuenta	SALDO ANTERIOR		MOVIMIENTOS		SALDO ACTUAL	
			DEUDOR	ACREEDOR	DEUDOR	ACREEDOR	DEUDOR	ACREEDOR
A	2119-9-1	Acreedores Diversos	\$0.00	\$3,698.52	\$110.00	\$442.00	\$0.00	\$4,030.52
A	2119-9-1-0002	CEAIAMP	\$0.00	\$0.00	\$0.00	\$0.00	\$0.00	\$0.00
A	2119-9-1-0010	Sueldos CEAIAMP Diciembre 2013	\$0.00	\$3,698.52	\$0.00	\$0.00	\$0.00	\$3,698.52
A	2119-9-1-0015	Gabriela Sotomayor Iama	\$0.00	\$0.00	\$0.00	\$0.00	\$0.00	\$0.00
A	2119-9-1-0017	Lia Zamorano González	\$0.00	\$0.00	\$110.00	\$442.00	\$0.00	\$332.00
A	2190	OTROS PASIVOS A CORTO PLAZO	\$0.00	\$0.00	\$0.00	\$0.00	\$0.00	\$0.00
A	2191	INGRESOS POR CLASIFICAR	\$0.00	\$0.00	\$0.00	\$0.00	\$0.00	\$0.00
A	2191-0001	Ingresos por Clasificar	\$0.00	\$0.00	\$0.00	\$0.00	\$0.00	\$0.00
A	3000	HACIENDA PÚBLICA/PATRIMONIO	\$0.00	\$20,382,221.14	\$0.00	-\$2,470,952.80	\$0.00	\$17,911,268.34
A	3100	HACIENDA PÚBLICA/PATRIMONIO CONTRIBUIDO	\$0.00	\$13,641,941.43	\$0.00	\$0.00	\$0.00	\$13,641,941.43
A	3130	ACTUALIZACIÓN DE LA HACIENDA PÚBLICA/PATRIMONIO	\$0.00	\$13,641,941.43	\$0.00	\$0.00	\$0.00	\$13,641,941.43
A	3130-0001	Patrimonio	\$0.00	\$13,641,941.43	\$0.00	\$0.00	\$0.00	\$13,641,941.43
A	3200	HACIENDA PÚBLICA/PATRIMONIO GENERADO	\$0.00	\$6,740,279.71	\$0.00	-\$2,470,952.80	\$0.00	\$4,269,326.91
A	3220	RESULTADOS DE EJERCICIOS ANTERIORES	\$0.00	\$6,740,279.71	\$0.00	-\$2,470,952.80	\$0.00	\$4,269,326.91
A	3220-0001	Resultado del ejercicio 2013	\$0.00	\$6,740,279.71	\$0.00	-\$2,470,952.80	\$0.00	\$4,269,326.91
A	4000	INGRESOS Y OTROS BENEFICIOS	\$0.00	\$23,974,861.51	\$0.00	\$3,317,696.77	\$0.00	\$27,292,558.28
A	4200	PARTICIPACIONES, APORTACIONES, TRANSFERENCIAS, ASIGNACIONES, SUBSIDIOS Y OTRAS AYUDAS	\$0.00	\$23,974,861.51	\$0.00	\$3,317,696.77	\$0.00	\$27,292,558.28
A	4210	PARTICIPACIONES Y APORTACIONES	\$0.00	\$306,275.68	\$0.00	\$0.00	\$0.00	\$306,275.68
A	4213	CONVENIOS	\$0.00	\$306,275.68	\$0.00	\$0.00	\$0.00	\$306,275.68
A	4213-0002	Banco Mundial	\$0.00	\$306,275.68	\$0.00	\$0.00	\$0.00	\$306,275.68
A	4220	TRANSFERENCIAS, ASIGNACIONES, SUBSIDIOS Y OTRAS AYUDAS	\$0.00	\$23,668,585.83	\$0.00	\$3,317,696.77	\$0.00	\$26,986,282.60
A	4223	SUBSIDIOS Y SUBVENCIONES	\$0.00	\$23,668,585.83	\$0.00	\$3,317,696.77	\$0.00	\$26,986,282.60
A	4223-1	Subsidio Estatal	\$0.00	\$23,544,252.06	\$0.00	\$3,317,696.77	\$0.00	\$26,861,948.83
A	4223-2	Subsidio Federal	\$0.00	\$124,333.77	\$0.00	\$0.00	\$0.00	\$124,333.77
D	5000	GASTOS Y OTRAS PÉRDIDAS	\$19,728,054.77	\$0.00	\$2,744,075.39	\$0.00	\$22,472,130.16	\$0.00
D	5100	GASTOS DE FUNCIONAMIENTO	\$18,814,851.21	\$0.00	\$2,649,791.89	\$0.00	\$21,464,643.10	\$0.00
D	5110	SERVICIOS PERSONALES	\$6,847,408.55	\$0.00	\$878,005.13	\$0.00	\$7,725,413.68	\$0.00
D	5111	REMUNERACIONES AL PERSONAL DE CARÁCTER PERMANENTE	\$1,349,325.16	\$0.00	\$176,655.21	\$0.00	\$1,525,980.37	\$0.00
D	5111-1132	Remuneraciones al Personal de carácter Permanente	\$1,349,325.16	\$0.00	\$176,655.21	\$0.00	\$1,525,980.37	\$0.00
D	5112	REMUNERACIONES AL PERSONAL DE CARÁCTER TRANSITORIO	\$1,056,232.27	\$0.00	\$130,581.20	\$0.00	\$1,186,813.47	\$0.00
D	5112-1211	Remuneraciones al Personal de carácter Transitorio	\$1,056,232.27	\$0.00	\$130,581.20	\$0.00	\$1,186,813.47	\$0.00
D	5113	REMUNERACIONES ADICIONALES Y ESPECIALES	\$4,113,099.58	\$0.00	\$528,391.00	\$0.00	\$4,641,490.58	\$0.00
D	5113-1321	Remuneraciones Adicionales y Especiales	\$38,234.00	\$0.00	\$0.00	\$0.00	\$38,234.00	\$0.00
D	5113-1322	Remuneraciones Adicionales y Especiales	\$22,027.88	\$0.00	\$0.00	\$0.00	\$22,027.88	\$0.00
D	5113-1341	Remuneraciones Adicionales y Especiales	\$4,052,837.70	\$0.00	\$528,391.00	\$0.00	\$4,581,228.70	\$0.00
D	5114	SEGURIDAD SOCIAL	\$266,155.54	\$0.00	\$34,737.72	\$0.00	\$300,893.26	\$0.00
D	5114-1411	Seguridad Social	\$217,902.28	\$0.00	\$28,582.78	\$0.00	\$246,485.06	\$0.00
D	5114-1431	Seguridad Social	\$48,253.26	\$0.00	\$6,154.94	\$0.00	\$54,408.20	\$0.00
D	5115	OTRAS PRESTACIONES SOCIALES Y ECONÓMICAS	\$62,596.00	\$0.00	\$7,640.00	\$0.00	\$70,236.00	\$0.00
D	5115-1541	Otras prestaciones sociales y económicas	\$62,596.00	\$0.00	\$7,640.00	\$0.00	\$70,236.00	\$0.00
D	5120	MATERIALES Y SUMINISTROS	\$1,245,175.82	\$0.00	\$78,437.47	\$0.00	\$1,323,613.29	\$0.00
D	5121	MATERIALES DE ADMINISTRACIÓN, EMISIÓN DE DOCUMENTOS Y ARTÍCULOS OFICIALES	\$219,500.14	\$0.00	\$33,778.79	\$0.00	\$253,278.93	\$0.00
D	5121-2111	Materiales de Administración, Emisión de documentos y Artículos Oficiales	\$41,911.73	\$0.00	\$10,037.00	\$0.00	\$51,948.73	\$0.00



Coordinación Estatal de Asuntos Internacionales y de Apoyo a Migrantes Poblanos

ESTADO DE PUEBLA

Balanza de Comprobación del 01/jul/2015 al 31/jul/2015

Cuentas de Mayor con saldo y/o movimientos. (De la cuenta: 1000 a la 6000)

Fecha y hora de Impresión: 21/ago/2015 12:59 p.m.

Usr supervisor
Rep: rptBalanzaComprobacion

Nat.	Cuenta	Nombre de la cuenta	SALDO ANTERIOR		MOVIMIENTOS		SALDO ACTUAL	
			DEUDOR	ACREEDOR	DEUDOR	ACREEDOR	DEUDOR	ACREEDOR
D	5121-2141	Materiales de Administración, Emisión de documentos y Artículos Oficiales	\$91,056.57	\$0.00	\$23,195.69	\$0.00	\$114,252.26	\$0.00
D	5121-2151	Materiales de Administración, Emisión de documentos y Artículos Oficiales	\$70,080.41	\$0.00	\$0.00	\$0.00	\$70,080.41	\$0.00
D	5121-2161	Materiales de Administración, Emisión de documentos y Artículos Oficiales	\$16,451.43	\$0.00	\$546.10	\$0.00	\$16,997.53	\$0.00
D	5122	ALIMENTOS Y UTENSILIOS	\$18,037.33	\$0.00	\$3,967.37	\$0.00	\$22,004.70	\$0.00
D	5122-2211	Alimentos y Utensilios	\$17,911.94	\$0.00	\$3,967.37	\$0.00	\$21,879.31	\$0.00
D	5122-2231	Alimentos y Utensilios	\$125.39	\$0.00	\$0.00	\$0.00	\$125.39	\$0.00
D	5123	MATERIAS PRIMAS Y MATERIALES DE PRODUCCIÓN Y COMERCIALIZACIÓN	\$18,723.00	\$0.00	\$15,976.00	\$0.00	\$34,699.00	\$0.00
D	5123-2381	Materias Primas y Materiales de Producción y Comercialización	\$18,723.00	\$0.00	\$15,976.00	\$0.00	\$34,699.00	\$0.00
D	5124	MATERIALES Y ARTÍCULOS DE CONSTRUCCIÓN Y DE REPARACIÓN	\$727,311.58	\$0.00	\$1,109.43	\$0.00	\$728,421.01	\$0.00
D	5124-2411	Materiales y Artículos de Construcción y de reparación	\$481,163.78	\$0.00	\$0.00	\$0.00	\$481,163.78	\$0.00
D	5124-2461	Materiales y Artículos de Construcción y de reparación	\$82,649.89	\$0.00	\$1,109.43	\$0.00	\$83,759.32	\$0.00
D	5124-2481	Materiales y Artículos de Construcción y de reparación	\$163,497.91	\$0.00	\$0.00	\$0.00	\$163,497.91	\$0.00
D	5125	PRODUCTOS QUÍMICOS, FARMACÉUTICOS Y DE LABORATORIO	\$60.72	\$0.00	\$0.00	\$0.00	\$60.72	\$0.00
D	5125-2531	Productos Químicos, Farmacéuticos y de Laboratorio	\$60.72	\$0.00	\$0.00	\$0.00	\$60.72	\$0.00
D	5126	COMBUSTIBLES, LUBRICANTES Y ADITIVOS	\$149,681.17	\$0.00	\$20,101.50	\$0.00	\$169,782.67	\$0.00
D	5126-2611	Combustibles, Lubricantes y Aditivos	\$145,000.00	\$0.00	\$20,000.00	\$0.00	\$165,000.00	\$0.00
D	5126-2612	Combustibles, Lubricantes y Aditivos	\$4,681.17	\$0.00	\$101.50	\$0.00	\$4,782.67	\$0.00
D	5127	VESTUARIO, BLANCOS, PRENDAS DE PROTECCIÓN Y ARTÍCULOS DEPORTIVOS	\$65,098.20	\$0.00	\$0.00	\$0.00	\$65,098.20	\$0.00
D	5127-2711	Vestuario, Blancos, Prendas de Protección y Artículos Deportivos	\$1,113.60	\$0.00	\$0.00	\$0.00	\$1,113.60	\$0.00
D	5127-2741	Vestuario, Blancos, Prendas de Protección y Artículos Deportivos	\$61,606.60	\$0.00	\$0.00	\$0.00	\$61,606.60	\$0.00
D	5127-2751	Vestuario, Blancos, Prendas de Protección y Artículos Deportivos	\$2,378.00	\$0.00	\$0.00	\$0.00	\$2,378.00	\$0.00
D	5129	HERRAMIENTAS, REFACCIONES Y ACCESORIOS MENORES	\$46,763.68	\$0.00	\$3,504.38	\$0.00	\$50,268.06	\$0.00
D	5129-2921	Herramientas, Refacciones y Accesorios menores	\$870.00	\$0.00	\$0.00	\$0.00	\$870.00	\$0.00
D	5129-2931	Herramientas, Refacciones y Accesorios menores	\$398.00	\$0.00	\$0.00	\$0.00	\$398.00	\$0.00
D	5129-2941	Herramientas, Refacciones y Accesorios menores	\$733.99	\$0.00	\$178.99	\$0.00	\$912.98	\$0.00
D	5129-2961	Herramientas, Refacciones y Accesorios menores	\$37,711.10	\$0.00	\$3,325.39	\$0.00	\$41,036.49	\$0.00
D	5129-2991	Herramientas, Refacciones y Accesorios menores	\$7,050.59	\$0.00	\$3,325.39	\$0.00	\$7,050.59	\$0.00
D	5130	SERVICIOS GENERALES	\$10,722,266.84	\$0.00	\$1,693,349.29	\$0.00	\$12,415,616.13	\$0.00
D	5131	SERVICIOS BÁSICOS	\$275,407.90	\$0.00	\$42,556.30	\$0.00	\$317,964.20	\$0.00
D	5131-3111	Servicios Básicos	\$68,741.53	\$0.00	\$15,364.01	\$0.00	\$84,105.54	\$0.00
D	5131-3121	Servicios Básicos	\$44,901.74	\$0.00	\$175.95	\$0.00	\$45,077.69	\$0.00
D	5131-3131	Servicios Básicos	\$12,187.31	\$0.00	\$374.75	\$0.00	\$12,562.06	\$0.00
D	5131-3141	Servicios Básicos	\$96,810.95	\$0.00	\$20,184.87	\$0.00	\$116,995.82	\$0.00
D	5131-3151	Servicios Básicos	\$8,719.00	\$0.00	\$1,559.00	\$0.00	\$10,278.00	\$0.00
D	5131-3171	Servicios Básicos	\$15,974.39	\$0.00	\$1,794.18	\$0.00	\$17,768.57	\$0.00
D	5131-3181	Servicios Básicos	\$28,072.98	\$0.00	\$3,103.54	\$0.00	\$31,176.52	\$0.00
D	5132	SERVICIOS DE ARRENDAMIENTO	\$42,634.68	\$0.00	\$65,366.04	\$0.00	\$513,000.72	\$0.00
D	5132-3221	Servicios de Arrendamiento	\$189,896.95	\$0.00	\$85,366.04	\$0.00	\$275,262.99	\$0.00
D	5132-3251	Servicios de Arrendamiento	\$59,081.27	\$0.00	\$0.00	\$0.00	\$59,081.27	\$0.00
D	5132-3261	Servicios de Arrendamiento	\$157,462.37	\$0.00	\$0.00	\$0.00	\$157,462.37	\$0.00
D	5132-3271	Servicios de Arrendamiento	\$3,517.12	\$0.00	\$0.00	\$0.00	\$3,517.12	\$0.00
D	5132-3291	Servicios de Arrendamiento	\$17,676.97	\$0.00	\$0.00	\$0.00	\$17,676.97	\$0.00

Coordinación Estatal de Asuntos Internacionales y de Apoyo a Migrantes Poblanos

ESTADO DE PUEBLA

Balanza de Comprobación del 01/jul/2015 al 31/jul/2015

Cuentas de Mayor con saldo y/o movimientos. (De la cuenta: 1000 a la 6000)

Fecha y hora de Impresión | 21/ago/2015 12:59 p.m.

Usr: supervisor
Rep: rptBalanzaComprobacion

Nat.	Cuenta	Nombre de la cuenta	SALDO ANTERIOR		MOVIMIENTOS		SALDO ACTUAL	
			DEUDOR	ACREEDOR	DEUDOR	ACREEDOR	DEUDOR	ACREEDOR
D	5133	SERVICIOS PROFESIONALES, CIENTÍFICOS Y TÉCNICOS Y OTROS SERVICIOS	\$4,395,519.80	\$0.00	\$755,436.73	\$0.00	\$5,150,956.53	\$0.00
D	5133-3311	Servicios Profesionales, Científicos y Técnicos y Otros Servicios	\$797,091.84	\$0.00	\$260,845.61	\$0.00	\$1,057,937.45	\$0.00
D	5133-3341	Servicios Profesionales, Científicos y Técnicos y Otros Servicios	\$6,000.00	\$0.00	\$0.00	\$0.00	\$6,000.00	\$0.00
D	5133-3361	Servicios Profesionales, Científicos y Técnicos y Otros Servicios	\$136,978.90	\$0.00	\$20,233.48	\$0.00	\$157,212.38	\$0.00
D	5133-3381	Servicios Profesionales, Científicos y Técnicos y Otros Servicios	\$2,788.94	\$0.00	\$792.57	\$0.00	\$3,581.51	\$0.00
D	5133-3391	Servicios Profesionales, Científicos y Técnicos y Otros Servicios	\$3,452,660.12	\$0.00	\$473,565.07	\$0.00	\$3,926,225.19	\$0.00
D	5134	SERVICIOS FINANCIEROS, BANCARIOS Y COMERCIALES	\$318,568.10	\$0.00	\$1,836.41	\$0.00	\$320,404.51	\$0.00
D	5134-3411	Servicios Financieros, Bancarios y Comerciales	\$3,507.72	\$0.00	\$1,231.32	\$0.00	\$4,739.04	\$0.00
D	5134-3441	Servicios Financieros, Bancarios y Comerciales	\$28,238.93	\$0.00	\$0.00	\$0.00	\$28,238.93	\$0.00
D	5134-3461	Servicios Financieros, Bancarios y Comerciales	\$686.28	\$0.00	\$0.00	\$0.00	\$686.28	\$0.00
D	5134-3471	Servicios Financieros, Bancarios y Comerciales	\$282,393.39	\$0.00	\$0.00	\$0.00	\$282,393.39	\$0.00
D	5134-3481	Servicios Financieros, Bancarios y Comerciales	\$3,741.78	\$0.00	\$605.20	\$0.00	\$4,346.98	\$0.00
D	5134-3491	Servicios financieros, bancarios y comerciales integrales	\$0.00	\$0.00	-\$0.11	\$0.00	-\$0.11	\$0.00
D	5135	SERVICIOS DE INSTALACIÓN, REPARACIÓN, MANTENIMIENTO Y CONSERVACIÓN	\$2,374,257.69	\$0.00	\$511,179.23	\$0.00	\$2,885,436.92	\$0.00
D	5135-3511	Servicios de Instalación, Reparación, Mantenimiento y Conservación	\$2,173,317.40	\$0.00	\$348,244.36	\$0.00	\$2,521,561.76	\$0.00
D	5135-3521	Servicios de Instalación, Reparación, Mantenimiento y Conservación	\$3,320.55	\$0.00	\$0.00	\$0.00	\$3,320.55	\$0.00
D	5135-3531	Servicios de Instalación, Reparación, Mantenimiento y Conservación	\$27,014.43	\$0.00	\$0.00	\$0.00	\$27,014.43	\$0.00
D	5135-3551	Servicios de Instalación, Reparación, Mantenimiento y Conservación	\$23,042.44	\$0.00	\$4,652.10	\$0.00	\$27,694.54	\$0.00
D	5135-3571	Instalación, reparación y mantenimiento de maquinaria, otros equipos y herramienta	\$0.00	\$0.00	\$54,317.60	\$0.00	\$54,317.60	\$0.00
D	5135-3581	Servicios de Instalación, Reparación, Mantenimiento y Conservación	\$147,562.87	\$0.00	\$103,965.17	\$0.00	\$251,528.04	\$0.00
D	5137	SERVICIOS DE TRASLADO Y VIÁTICOS	\$547,662.28	\$0.00	\$124,165.65	\$0.00	\$671,827.93	\$0.00
D	5137-3711	Servicios de Traslado y Viáticos	\$6,071.00	\$0.00	\$0.00	\$0.00	\$6,071.00	\$0.00
D	5137-3712	Servicios de Traslado y Viáticos	\$175,593.00	\$0.00	\$59,151.00	\$0.00	\$234,744.00	\$0.00
D	5137-3721	Servicios de Traslado y Viáticos	\$5,203.00	\$0.00	\$2,800.60	\$0.00	\$8,003.60	\$0.00
D	5137-3722	Servicios de Traslado y Viáticos	\$23,028.04	\$0.00	\$13,362.63	\$0.00	\$36,390.67	\$0.00
D	5137-3751	Servicios de Traslado y Viáticos	\$53,397.62	\$0.00	\$8,268.91	\$0.00	\$61,666.53	\$0.00
D	5137-3761	Servicios de Traslado y Viáticos	\$280,903.32	\$0.00	\$39,414.01	\$0.00	\$320,317.33	\$0.00
D	5137-3791	Servicios de Traslado y Viáticos	\$3,466.30	\$0.00	\$1,168.50	\$0.00	\$4,634.80	\$0.00
D	5138	SERVICIOS OFICIALES	\$1,688,107.73	\$0.00	\$35,874.45	\$0.00	\$1,723,982.18	\$0.00
D	5138-3811	Servicios Oficiales	\$1,276.00	\$0.00	\$0.00	\$0.00	\$1,276.00	\$0.00
D	5138-3841	Servicios Oficiales	\$1,500,000.00	\$0.00	\$0.00	\$0.00	\$1,500,000.00	\$0.00
D	5138-3851	Servicios Oficiales	\$186,831.73	\$0.00	\$35,874.45	\$0.00	\$222,706.18	\$0.00
D	5139	OTROS SERVICIOS GENERALES	\$695,108.66	\$0.00	\$136,934.48	\$0.00	\$832,043.14	\$0.00
D	5139-3921	Otros Servicios Generales	\$497,056.28	\$0.00	\$111,607.48	\$0.00	\$608,663.76	\$0.00
D	5139-3981	Otros Servicios Generales	\$198,052.38	\$0.00	\$25,327.00	\$0.00	\$223,379.38	\$0.00
D	5200	TRANSFERENCIAS, ASIGNACIONES, SUBSIDIOS Y OTRAS AYUDAS	\$913,203.56	\$0.00	\$94,283.50	\$0.00	\$1,007,487.06	\$0.00
D	5240	AYUDAS SOCIALES	\$913,203.56	\$0.00	\$94,283.50	\$0.00	\$1,007,487.06	\$0.00
D	5241	AYUDAS SOCIALES A PERSONAS	\$492,176.50	\$0.00	\$94,283.50	\$0.00	\$586,460.00	\$0.00
D	5241-4411	Ayudas Sociales a Personas	\$492,176.50	\$0.00	\$94,283.50	\$0.00	\$586,460.00	\$0.00
D	5243	AYUDAS SOCIALES A INSTITUCIONES	\$421,027.06	\$0.00	\$0.00	\$0.00	\$421,027.06	\$0.00

Coordinación Estatal de Asuntos Internacionales y de Apoyo a Migrantes Poblanos

ESTADO DE PUEBLA


Balanza de Comprobación del 01/jul/2015 al 31/jul/2015


Cuentas de Mayor con saldo y/o movimientos. (De la cuenta: 1000 a la 6000)

Fecha y hora de Impresión | 21/ago/2015 12:59 p.m.

Usu. supervisor
Rep. rptBalanzaComprobación


Nat.	Cuenta	Nombre de la cuenta	SALDO ANTERIOR		MOVIMIENTOS		SALDO ACTUAL	
			DEUDOR	ACREEDOR	DEUDOR	ACREEDOR	DEUDOR	ACREEDOR
D	5243-4451	Ayudas Sociales a Instituciones	\$421,027.06	\$0.00	\$0.00	\$0.00	\$421,027.06	\$0.00
Sumas =>			\$44,875,058.23	\$44,875,058.23	\$11,177,038.47	\$11,177,038.47	\$48,096,818.46	\$48,096,818.46



Dr. Miguel Hakim Simón
Coordinador General


Mtra. María Elena Páez Peral
Directora Administrativa

COORDINACIÓN ESTATAL DE ASUNTOS INTERNACIONALES Y DE
 APOYO A MIGRANTES POBLANOS RFC: CEA110309J21
 ESTADO DE INGRESOS Y EGRESOS
 Periodo comprendido del 1 de Enero al 31 de Julio de 2015

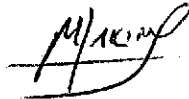
DESCRIPCION	DEL MES	ACUMULADO
Ingresos:		
INGRESOS PROPIOS	0.00	0.00
SUBSIDIOS	3,317,696.77	27,292,558.28
PRODUCTOS	0.00	0.00
OTROS PRODUCTOS	0.00	0.00
OTROS INGRESOS	0.00	0.00
INGRESOS EXTRAORDINARIOS	0.00	0.00
CONSOLIDACIÓN DEPENDENCIAS	0.00	0.00
Total de Ingresos	3,317,696.77	27,292,558.28
Egresos:		
SERVICIOS PERSONALES	878,005.13	7,725,413.68
MATERIALES Y SUMINISTROS	78,437.47	1,323,613.29
SERVICIOS GENERALES	1,693,349.29	12,415,616.13
SUBSIDIOS, TRANSFERENCIAS Y AYUDAS	94,283.50	1,007,407.06
BIENES MUEBLES E INMUEBLES	-54,317.60	20,358.10
INVERSIÓN PÚBLICA	0.00	0.00
DEUDA PÚBLICA PASIVO CIRCULANTE Y OTROS	0.00	0.00
Total de Egresos	2,689,757.79	22,492,488.26
Remanente del Ejercicio.....	627,938.98	4,800,070.02


 DR. MIGUEL HAKIM SIMON
 COORDINADOR GENERAL


 DRA. MARÍA ELENA PAEZ PERAL
 DIRECTORA TÉCNICA Y ADMINISTRATIVA

COORDINACIÓN ESTATAL DE ASUNTOS INTERNACIONALES Y DE
APOYO A MIGRANTES POBLANOS RFC: CEA110309J21
ESTADO DE POSICIÓN FINANCIERA AL 31 DE JULIO DE 2015

ACTIVO		PASIVO	
ACTIVO CIRCULANTE		PASIVO CIRCULANTE	
CAJA	3,454.32	PROVEEDORES	137,231.78
BANCOS	5,214,594.74	ACREEDORES DIVERSOS	4,030.52
INVERSIONES Y VALORES	0.00	CUENTAS POR PAGAR	0.00
CUENTAS EN DÓLARES	0.00	DOCUMENTOS POR PAGAR	0.00
CUENTAS POR COBRAR	4,060.00	ANTICIPOS RECIBIDOS	0.00
DOCUMENTOS POR COBRAR	0.00	ANTICIPOS A CLIENTES	0.00
ANTICIPOS	0.00	IMPUESTOS POR PAGAR	280,776.74
POR COBRAR A OTROS FONDOS	0.00	IVA TRASLADADO	0.00
IVA ACREDITABLE	0.00	CUOTAS SINDICALES POR PAGAR	0.00
ALMACÉN	0.00	CONSOLIDACIÓN DEPENDENCIAS	0.00
TOTAL ACTIVO CIRCULANTE	5,222,109.06	OTRAS CUOTAS POR PAGAR	0.00
		POR PAGAR A OTROS FONDOS	0.00
ACTIVO FIJO		SUELDOS Y SALARIOS POR PAGAR	0.00
TERRENOS	0.00	INTERESES POR PAGAR	0.00
EDIFICIOS	13,404,484.00	PROVISIONES POR PAGAR	0.00
CONSTRUCCIONES	0.00	DONATIVOS PENDIENTES DE ENTREGAR	0.00
INSTALACIONES	0.00	TOTAL PASIVO CIRCULANTE	422,039.04
MAQUINARIA Y EQUIPO	0.00		
MOBILIARIO Y EQUIPO	5,992,657.94	PASIVO FIJO	
EQUIPO DE TRANSPORTE	713,137.87	CUENTAS POR PAGAR A LARGO PLAZO	0.00
RED DE COMUNICACIONES	292,299.43	DOCUMENTOS POR PAGAR A LARGO PLAZO	0.00
OBRAS DE ARTE	0.00	OTROS PASIVOS A LARGO PLAZO	0.00
INVERSIONES EN GANADO	0.00	TOTAL PASIVO FIJO	0.00
SIEMBRAS Y GESTACIONES	0.00		
ANIMALES DE REPRODUCCIÓN	0.00	SUMA DEL PASIVO.....	422,039.04
TOTAL ACTIVO FIJO	20,402,579.24		
		PATRIMONIO	
OTROS ACTIVOS		PATRIMONIO	20,402,579.24
OBRAS EN PROCESO	0.00	PATRIMONIO POR APORTACIONES	0.00
DEPÓSITOS EN GARANTÍAS	0.00	PATRIMONIO POR INCORPORAR	0.00
PAGOS ANTICIPADOS	0.00	REMANENTE DE EJERCICIOS ANTERIORES	0.00
CONCESIONES	0.00	REMANENTE DEL EJERCICIO	4,800,070.02
OTROS ACTIVOS	0.00	TOTAL PATRIMONIO	25,202,649.26
TOTAL OTROS ACTIVOS	0.00		
SUMA DEL ACTIVO.....	25,624,688.30	SUMA DEL PASIVO Y PATRIMONIO.....	25,624,688.30



DR. MIGUEL HAKIM SIMON
COORDINADOR GENERAL



MTRA. MARIA ELENA PAEZ PERAL
DIRECTORA TÉCNICA Y ADMINISTRATIVA

COORDINACIÓN ESTATAL DE ASUNTOS INTERNACIONALES Y DE
APOYO A MIGRANTES POBLANOS RFC: CEA110309J21
ESTADO DE POSICIÓN FINANCIERA AL 31 DE JULIO DE 2015

CUENTAS DE ORDEN

DEUDORAS		ACREEDORAS	
VALORES EN CUSTODIA	26.00	CUSTODIA DE VALORES	26.00
MERCANCÍAS EN CONSIGNACIÓN	0.00	CONSIGNACIÓN DE MERCANCÍAS	0.00

DR. MIGUEL HAKIM SIMÓN
COORDINADOR GENERAL

MTRA. MARTA ELENA PAEZ PERAL
DIRECTORA TÉCNICA Y ADMINISTRATIVA

COORDINACIÓN ESTATAL DE ASUNTOS INTERNACIONALES Y DE
 APOYO A MIGRANTES POBLANOS RFC: CEA110309J21
 ESTADO DE VARIACIONES EN LAS CUENTAS DE BALANCE
 Periodo comprendido del 1 al 31 de Julio de 2015

Conceptos	Origen	Aplicación	Eliminación	Origen	Aplicación
ACTIVO	71,620.84	749,305.68	732,758.24	55,073.40	-
PASIVO	104,063.46	0.00	0.00	104,063.46	-
PATRIMONIO	627,938.98	54,317.60	4,800,070.02	-	4,226,448.64
SUMAS	803,623.28	803,623.28	-4,067,311.78	159,136.86	4,226,448.64
EFFECTO NETO.....				-4,067,311.78	



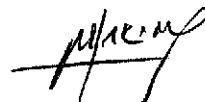
DR. MIGUEL HAKIM SIMON
 COORDINADOR GENERAL



MTA. MARIA ELENA PAEZ PERAL
 DIRECTORA TÉCNICA Y ADMINISTRATIVA

COORDINACIÓN ESTATAL DE ASUNTOS INTERNACIONALES Y DE
APOYO A MIGRANTES POBLANOS RFC: CEA110309J21
ESTADO DE VARIACIONES EN LAS CUENTAS DE BALANCE
Periodo comprendido del 1 al 31 de Julio de 2015

	Cifra Comparada 31 JUL 2015	Cifra Base 1 JUL 2015	Variaciones (+) (-)	ORIGEN	APLICACIÓN
ACTIVO CIRCULANTE					
CAJA	3,454.32	20,001.76	-16,547.44	16,547.44	-
BANCOS	5,214,594.74	4,465,289.06	749,305.68	-	749,305.68
INVERSIONES Y VALORES	0.00	0.00	0.00	-	-
CUENTAS EN DÓLARES	0.00	0.00	0.00	-	-
CUENTAS POR COBRAR	4,060.00	4,815.80	-755.80	755.80	-
DOCUMENTOS POR COBRAR	0.00	0.00	0.00	-	-
ANTICIPOS	0.00	0.00	0.00	-	-
FOR COBRAR A OTROS FONDOS	0.00	0.00	0.00	-	-
IVA ACREDITABLE	0.00	0.00	0.00	-	-
ALMACÉN	0.00	0.00	0.00	-	-
TOTAL ACTIVO CIRCULANTE	5,222,109.06	4,490,106.62	732,002.44	17,303.24	749,305.68
ACTIVO FIJO					
TERRENOS	0.00	0.00	0.00	-	-
EDIFICIOS	13,404,484.00	13,404,484.00	0.00	-	-
CONSTRUCCIONES	0.00	0.00	0.00	-	-
INSTALACIONES	0.00	0.00	0.00	-	-
MAQUINARIA Y EQUIPO	0.00	0.00	0.00	-	-
MOBILIARIO Y EQUIPO	5,992,657.94	6,046,975.54	-54,317.60	54,317.60	-
EQUIPO DE TRANSPORTE	713,137.87	713,137.87	0.00	-	-
RED DE COMUNICACIONES	292,299.43	292,299.43	0.00	-	-
OBRAS DE ARTE	0.00	0.00	0.00	-	-
INVERSIONES EN GANADO	0.00	0.00	0.00	-	-
SIEMBRAS Y GESTACIONES	0.00	0.00	0.00	-	-
ANIMALES DE REPRODUCCIÓN	0.00	0.00	0.00	-	-
TOTAL ACTIVO FIJO	20,402,579.24	20,456,896.84	-54,317.60	54,317.60	-
OTROS ACTIVOS					
OBRAS EN PROCESO	0.00	0.00	0.00	-	-
DEPÓSITOS EN GARANTÍAS	0.00	0.00	0.00	-	-
PAGOS ANTICIPADOS	0.00	0.00	0.00	-	-
CONCESIONES	0.00	0.00	0.00	-	-
OTROS ACTIVOS	0.00	0.00	0.00	-	-
TOTAL OTROS ACTIVOS	0.00	0.00	0.00	-	-
TOTAL DEL ACTIVO	25,624,688.30	24,947,003.46	677,684.84	71,620.84	749,305.68




DR. MIGUEL HAKIM SIMON
COORDINADOR GENERAL




MTBA. MARÍA ELENA PAEZ PERAL
DIRECTORA TÉCNICA Y ADMINISTRATIVA

COORDINACIÓN ESTATAL DE ASUNTOS INTERNACIONALES Y DE
 APOYO A MIGRANTES POBLANOS RFC: CEA110309J21
 ESTADO DE VARIACIONES EN LAS CUENTAS DE BALANCE
 Periodo comprendido del 1 al 31 de Julio de 2015


	Cifra Comparada 31 JUL 2015	Cifra Base 1 JUL 2015	Variaciones (+) (-)	ORIGEN	APLICACIÓN
PASIVO CIRCULANTE					
PROVEEDORES	137,231.78	67,722.21	69,509.57	69,509.57	-
ACREEDORES DIVERSOS	4,030.52	3,698.52	332.00	332.00	-
CUENTAS POR PAGAR	0.00	0.00	0.00	-	-
DOCUMENTOS POR PAGAR	0.00	0.00	0.00	-	-
ANTICIPOS RECIBIDOS	0.00	0.00	0.00	-	-
ANTICIPOS A CLIENTES	0.00	0.00	0.00	-	-
IMPUESTOS POR PAGAR	280,776.74	246,554.85	34,221.89	34,221.89	-
IVA TRASLADADO	0.00	0.00	0.00	-	-
CUOTAS SINDICALES POR PAGAR	0.00	0.00	0.00	-	-
CONSOLIDACIÓN DEPENDENCIAS	0.00	0.00	0.00	-	-
OTRAS CUOTAS POR PAGAR	0.00	0.00	0.00	-	-
POR PAGAR A OTROS FONDOS	0.00	0.00	0.00	-	-
SUELDOS Y SALARIOS POR PAGAR	0.00	0.00	0.00	-	-
INTERESES POR PAGAR	0.00	0.00	0.00	-	-
PROVISIONES POR PAGAR	0.00	0.00	0.00	-	-
DONATIVOS PENDIENTES DE ENTREGAR	0.00	0.00	0.00	-	-
TOTAL PASIVO CIRCULANTE	422,039.04	317,975.50	104,063.46	104,063.46	-
PASIVO FIJO					
CUENTAS POR PAGAR A LARGO PLAZO	0.00	0.00	0.00	-	-
DOCUMENTOS POR PAGAR A LARGO PLAZO	0.00	0.00	0.00	-	-
OTROS PASIVOS A LARGO PLAZO	0.00	0.00	0.00	-	-
TOTAL PASIVO FIJO	0.00	0.00	0.00	-	-
TOTAL DEL PASIVO	422,039.04	317,975.50	104,063.46	104,063.46	-
PATRIMONIO					
REMANENTE DEL EJERCICIO	4,800,070.02	4,172,131.04	627,938.98	627,938.98	-
TOTAL DEL PATRIMONIO	25,202,649.26	24,629,027.86	573,621.38	627,938.98	54,317.60
PASIVO MAS APORTACION	25,624,688.30	24,947,003.46	677,684.84	732,002.44	54,317.60


 DR. MIGUEL HAKIM SIMON
 COORDINADOR GENERAL



 MARIA ELENA PAEZ FERAL
 DIRECTORA TÉCNICA Y ADMINISTRATIVA

COORDINACIÓN ESTATAL DE ASUNTOS INTERNACIONALES Y DE
APOYO A MIGRANTES POBLANOS RFC: CEA110309J21
ESTADO DE ORIGEN Y APLICACIÓN DE RECURSOS
Periodo comprendido del 1 al 31 de Julio de 2015

	ORIGEN DE RECURSOS		APLICACIÓN DE RECURSOS
Capítulo		Capítulo	
INGRESOS PROPIOS	0.00	SERVICIOS PERSONALES	7,725,413.68
SUBSIDIOS	27,292,558.28	MATERIALES Y SUMINISTROS	1,323,613.29
PRODUCTOS	0.00	SERVICIOS GENERALES	12,415,616.13
OTROS PRODUCTOS	0.00	SUBSIDIOS, TRANSFERENCIAS Y AYUDAS	1,007,487.06
OTROS INGRESOS	0.00	BIENES MUEBLES E INMUEBLES	20,358.10
INGRESOS EXTRAORDINARIOS	0.00	INVERSIÓN PÚBLICA	0.00
CONSOLIDACIÓN DEPENDENCIAS	0.00	DEUDA PÚBLICA PASIVO CIRCULANTE Y OTROS	0.00
Total de Origen de Recursos	27,292,558.28	Total de Aplicación de Recursos	22,492,488.26
Efecto Neto de las Cuentas de Balance	-4,067,311.78	Saldo Final	5,218,049.06
Efecto Cuentas Activo	55,073.40		
Efecto Cuentas Pasivo	104,063.46		
Efecto Cuentas Patrimonio	-4,226,448.64		
Subtotal	23,225,246.50	Demostración del Saldo Final	
Saldo Anterior	4,485,290.82	CAJA	3,454.32
		BANCOS	5,214,594.74
		INVERSIONES Y VALORES	0.00
Total.....	27,710,537.32	Aplicación.....	27,710,537.32




DR. MIGUEL HAKIM SIMON
COORDINADOR GENERAL

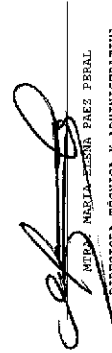


MTRA. MARIA ELENA PAEZ PERAL
DIRECTORA TÉCNICA Y ADMINISTRATIVA

COORDINACIÓN ESTATAL DE ASUNTOS INTERNACIONALES Y DE
APOYO A MIGRANTES POBLANOS RFC: CEAL10309J21
COMPORTAMIENTO PRESUPUESTAL POR OBJETO DEL GASTO AL 31 DE JULIO DE 2015

Descripción	Presupuesto Original	Remanente en Efectivo por Aplicar (+)	Incremento al Presupuesto (+)	Reducción al Presupuesto (-)	Traspasos Recibidos (+)	Traspasos Otorgados (-)	Presupuesto Modificado	Presupuesto Ejecido (-)	Presupuesto Disponible
1000 SERVICIOS PERSONALES	18,562,230.31	0.00	228,671.52	1,745,253.69	0.00	0.00	17,044,948.14	7,725,413.68	9,319,534.46
2000 MATERIALES Y SUMINISTROS	1,075,599.97	0.00	855,302.50	121,632.98	367,156.26	268,533.31	1,955,192.44	1,223,613.29	579,579.15
3000 SERVICIOS GENERALES	10,480,925.12	0.00	10,145,965.08	1,800,642.50	2,536,661.03	2,679,421.11	18,639,487.62	12,415,616.33	6,283,871.49
4000 SUBSIDIOS, TRANSFERENCIAS Y AYUDAS	472,649.60	0.00	3,347,740.97	0.00	248,334.26	248,334.26	3,820,392.57	1,007,487.66	2,812,904.91
5000 BIENES MUEBLES E INMUEBLES	0.00	0.00	229,755.76	0.00	122,705.88	58,868.75	273,592.89	20,358.10	253,234.79
6000 INVERSIÓN PÚBLICA	0.00	0.00	0.00	0.00	0.00	0.00	0.00	0.00	0.00
9000 DRUDA PÚBLICA PASIVO CIRCULANTE Y OTROS	0.00	0.00	0.00	0.00	0.00	0.00	0.00	0.00	0.00
SUMAT.....	30,591,405.00	0.00	14,818,435.83	3,666,228.17	3,255,157.43	3,235,157.43	41,741,611.66	24,492,488.24	19,249,123.40


DR. MIGUEL BASTIÁ SIMÓN
COORDINADOR GENERAL


MTRA. MARÍA ESPERANZA PÉREZ PERAL
DIRECTORA TÉCNICA Y ADMINISTRATIVA

COORDINACIÓN ESTATAL DE ASUNTOS INTERNACIONALES Y DE
 APOYO A MIGRANTES POBLANOS RFC: CEAI10309J21
 COMPORTAMIENTO PRESUPUESTAL POR PROGRAMAS AL 31 DE JULIO DE 2015

Descripción	Presupuesto Original	Remanente en Efectivo por Aplicar (+)	Incremento al Presupuesto (+)	Reducción al Presupuesto (-)	Trasposos Recibidos (+)	Trasposos Cezgados (-)	Presupuesto Modificado	Presupuesto Ejecido (-)	Presupuesto Disponible
88 ACTIVIDADES NORMALES CEALAMP	30,591,435.00	0.00	14,818,435.83	3,668,229.17	3,255,157.43	3,235,157.43	41,741,611.66	22,492,488.26	19,249,123.40
SUMA.....	30,591,435.00	0.00	14,818,435.83	3,668,229.17	3,255,157.43	3,235,157.43	41,741,611.66	22,492,488.26	19,249,123.40



DR. MIGUEL RAIMA SIMÓN
 COORDINADOR GENERAL

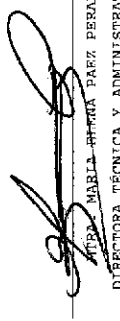


MARIANA BECERRA SÁEZ PERAL
 DIRECTORA TÉCNICA Y ADMINISTRATIVA

COORDINACIÓN ESTATAL DE ASUNTOS INTERNACIONALES Y DE
 APOYO A MIGRANTES POBLANOS RFC: CEAL10309J21
 COMPORTAMIENTO PRESUPUESTAL DE INGRESOS AL 31 DE JULIO DE 2015

Descripción	Presupuesto Original	Incremento al Presupuesto (+)	Reducción al Presupuesto (-)	Trasposos Recibidos (+)	Trasposos Otorgados (-)	Presupuesto Modificado	Presupuesto Recaudado (-)	Presupuesto Por Recaudar
0100 INGRESOS PROPIOS	0.00	0.00	0.00	0.00	0.00	0.00	0.00	0.00
0200 SUBSIDIOS	30,591,405.00	14,818,435.83	3,668,229.17	0.00	0.00	41,741,611.66	27,292,558.28	14,449,053.38
0300 PRODUCTOS	0.00	0.00	0.00	0.00	0.00	0.00	0.00	0.00
0400 OTROS PRODUCTOS	0.00	0.00	0.00	0.00	0.00	0.00	0.00	0.00
0500 OTROS INGRESOS	0.00	0.00	0.00	0.00	0.00	0.00	0.00	0.00
0600 INGRESOS EXTRAORDINARIOS	0.00	0.00	0.00	0.00	0.00	0.00	0.00	0.00
0700 CONSOLIDACIÓN DEPENDENCIAS	0.00	0.00	0.00	0.00	0.00	0.00	0.00	0.00
SUMA:.....	30,591,405.00	14,818,435.83	3,668,229.17	0.00	0.00	41,741,611.66	27,292,558.28	14,449,053.38


 DR. MIGUEL HAKIM SIMÓN
 COORDINADOR GENERAL


 DRA. MARÍA OFELIA PARZ PERAL
 DIRECTORA TÉCNICA Y ADMINISTRATIVA