


Coordinación Estatal de Asuntos Internacionales y de Apoyo a Migrantes Poblanos
Estado de Puebla
Estado de Situación Financiera
Al 30 de septiembre de 2015

Bar: Ciudad
07/10/2015
Fecha y hora de impresión
10:30:00 a. m.

	2015	2014	2015	2014
Activo				
Activo circulante				
Efectivo y equivalentes				
Efectivo	\$6,123,974.32	\$3,539,505.26	\$283,705.09	\$585,284.47
Bancos/Tesorería	\$6,113,940.32	\$3,525,580.45	\$283,705.09	\$585,284.47
Depósitos de fondos de terceros en garantía y/o administración	\$28,768.00	\$35,741.47	\$43,256.56	\$10,055.11
Derechos a recibir efectivo o equivalentes	\$6,086,772.32	\$3,489,838.98	\$8,631.29	\$124,124.27
Deudores Diversos por Cobrar a Corto Plazo	\$0.00	\$0.00	\$5,196.20	\$80,529.00
Total de Activos Circulantes	\$6,123,974.32	\$3,539,505.26	\$283,705.09	\$585,284.47
Activo no circulante	\$17,834,825.64	\$20,189,879.73	\$0.00	\$0.00
Bienes inmuebles, infraestructura y construcciones en proceso	\$13,404,484.00	\$13,435,125.08	\$283,705.09	\$585,284.47
Edificios no habitacionales	\$13,404,484.00	\$13,435,125.08		
Bienes muebles	\$6,843,390.12	\$6,700,437.45		
Mobiliario y equipo de administración	\$4,655,042.75	\$4,619,419.34		
Mobiliario y equipo educacional y recreativo	\$458,857.33	\$449,328.05		
Equipo e instrumental médico y de laboratorio	\$3,902.69	\$3,902.69		
Equipo de transporte	\$713,137.87	\$713,137.87		
Maquinería, otros equipos y herramientas	\$914,646.20	\$914,646.20		
Activos intangibles	\$57,904.32	\$51,314.20		
Software	\$57,904.32	\$51,314.20		
Depreciación, Deterioro y Amortización Acumulada de Bienes	-\$2,470,932.80	-\$2,470,932.80		
Depreciación Acumulada de Bienes Muebles	-\$2,470,932.80	-\$2,470,932.80		
Total de Activos No Circulantes	\$17,834,825.64	\$20,189,879.73		
Total de Activos	\$24,058,799.96	\$23,726,381.99	\$24,058,799.96	\$23,726,381.99
Cuentas de orden presupuestarias				
Ley de Ingresos				
Ley de Ingresos estimada	\$30,591,405.00	\$29,450,325.00	\$30,591,405.00	\$29,450,325.00
Ley de Ingresos por ejercer	\$9,348,699.52	\$6,365,916.52	\$6,350,166.96	\$5,007,672.48
Modificaciones a la Ley de Ingresos estimada	\$11,047,527.42	\$17,426,850.91	\$17,426,850.91	\$17,426,850.91
Ley de Ingresos devengada	\$32,280,332.90	\$38,321,258.39	\$33,289,771.46	\$40,889,505.43
Ley de Ingresos recaudada	\$32,280,332.90	\$38,321,258.39	\$35,449,963.67	\$35,574,136.68
Exceso o insuficiencia en la actualización de la hacienda pública/patrimonio			\$25,321,736.06	\$35,311,012.46
Total de Pasivo y Hacienda Pública/Patrimonio	\$24,058,799.96	\$23,726,381.99	\$24,058,799.96	\$23,726,381.99

	2015	2014	2015	2014
Cuentas de orden presupuestarias				
Ley de Ingresos				
Ley de Ingresos estimada	\$30,591,405.00	\$29,450,325.00	\$30,591,405.00	\$29,450,325.00
Ley de Ingresos por ejercer	\$9,348,699.52	\$6,365,916.52	\$6,350,166.96	\$5,007,672.48
Modificaciones a la Ley de Ingresos estimada	\$11,047,527.42	\$17,426,850.91	\$17,426,850.91	\$17,426,850.91
Ley de Ingresos devengada	\$32,280,332.90	\$38,321,258.39	\$33,289,771.46	\$40,889,505.43
Ley de Ingresos recaudada	\$32,280,332.90	\$38,321,258.39	\$35,449,963.67	\$35,574,136.68
Exceso o insuficiencia en la actualización de la hacienda pública/patrimonio			\$25,321,736.06	\$35,311,012.46
Total de Pasivo y Hacienda Pública/Patrimonio	\$24,058,799.96	\$23,726,381.99	\$24,058,799.96	\$23,726,381.99


Dr. Miguel Hakim Simón
Coordinador General


Ana María Elena Ponce Parra
Directora Técnica y Administrativa

"Bajo protesta de decir verdad declaramos que los Estados Financieros y sus notas, son razonablemente correctos y son responsabilidad del emisor"

Coordinación Estatal de Asuntos Internacionales y de Apoyo a Migrantes Poblanos

Estado de Puebla

Estado de Variaciones en el Patrimonio


Al 30 de septiembre de 2015


Fecha y hora de impresión 07/10/2015 1:02:00 p.m



Usr. Claudia

Concepto	Hacienda Pública/Patrimonio Generado				Ajustes por cambios de valor	Total
	Patrimonio contribuido	De ejercicios anteriores	Del ejercicio			
	1	2	3	4		
Patrimonio neto al final del ejercicio anterior	\$ 13,641,941.43	\$ -	\$ -	\$ -	\$ -	\$ 13,641,941.43
Rectificaciones de resultados de ejercicios anteriores						
1.- cambios en políticas contables	\$ -	\$ -	\$ -	\$ -	\$ -	\$ -
2.- cambios por errores contables	\$ -	\$ -	\$ -	\$ -	\$ -	\$ -
Patrimonio neto inicial ajustado del ejercicio	\$ 13,641,941.43	\$ -	\$ -	\$ -	\$ -	\$ 13,641,941.43
Variaciones del patrimonio neto del ejercicio						
1.- Resultados del ejercicio ahorro / desahorro	\$ -	\$ 4,269,326.91	\$ 5,863,826.53	\$ -	\$ -	\$ 10,133,153.44
2.- Resultado de Ejercicios Anteriores	\$ -	\$ -	\$ 5,863,826.53	\$ -	\$ -	\$ 5,863,826.53
Patrimonio neto al final del ejercicio	\$ 13,641,941.43	\$ 4,269,326.91	\$ 5,863,826.53	\$ -	\$ -	\$ 23,775,094.87


 Dr. Miguel Hakim Simón
 Coordinador General


 María Elena Páez Peral
 Directora Técnica y Administrativa


"Bajo protesta de decir verdad declaramos que los Estados Financieros y sus notas, son razonablemente correctos y son responsabilidad del emisor"


Coordinación Estatal de Asuntos Internacionales y de Apoyo a Migrantes Poblanos
Estado de Cambios en la Situación Financiera

Del 01 de septiembre al 30 de septiembre de 2015

User: Claudia
Fecha y hora de 07/10/2015
Impresión 1:02:00 p.m


	Saldo Inicial	Saldo Final	Origen	Aplicación
Activo				
Activo Circulante	\$5,258,354.87	\$6,123,974.32	\$ -	\$ 865,619.45
Efectivo y Equivalentes	\$5,248,320.87	\$6,113,940.32	\$ -	\$ 865,619.45
Derechos a Recibir Efectivo o Equivalentes	\$10,034.00	\$10,034.00	\$ -	\$ -
Derechos a Recibir Bienes o Servicios	\$0.00	\$0.00	\$ -	\$ -
Inventario	\$0.00	\$0.00	\$ -	\$ -
Almacenes	\$0.00	\$0.00	\$ -	\$ -
Estimación por Pérdida o Deterioro de Activos Circulantes	\$0.00	\$0.00	\$ -	\$ -
Otros Activos Circulantes	\$0.00	\$0.00	\$ -	\$ -
Activo No Circulante	\$17,931,626.44	\$17,934,825.64	\$0.00	\$3,199.20
Inversiones Financieras a Largo Plazo	\$0.00	\$0.00	\$ -	\$ -
Derechos a Recibir Efectivo o Equivalentes a Largo Plazo	\$0.00	\$0.00	\$ -	\$ -
Bienes Inmuebles, Infraestructura y Construcciones en Proceso	\$13,404,484.00	\$13,404,484.00	\$ -	\$ -
Bienes Muebles	\$6,940,190.92	\$6,943,390.12	\$ -	\$ 3,199.20
Activos Intangibles	\$57,904.32	\$57,904.32	\$ -	\$ -
Depreciación, Deterioro y Amortización Acumulada de Bienes	-\$2,470,952.80	-\$2,470,952.80	\$ -	\$ -
Activos Diferidos	\$0.00	\$0.00	\$ -	\$ -
Estimación por Pérdida o Deterioro de Activos no Circulantes	\$0.00	\$0.00	\$ -	\$ -
Otros Activos no Circulantes	\$0.00	\$0.00	\$ -	\$ -
Pasivo				
Pasivo Circulante	\$362,272.19	\$283,705.09	\$ -	\$ 78,567.10
Cuentas por Pagar a Corto Plazo	\$362,272.19	\$283,705.09	\$ -	\$ 78,567.10
Documentos por Pagar a Corto Plazo	\$0.00	\$0.00	\$ -	\$ -
Porción a Corto Plazo de la Deuda Pública a Largo Plazo	\$0.00	\$0.00	\$ -	\$ -
Títulos y Valores a Corto Plazo	\$0.00	\$0.00	\$ -	\$ -
Pasivos Diferidos a Corto Plazo	\$0.00	\$0.00	\$ -	\$ -
Fondos y Bienes de Terceros en Garantía y/o Administración a Corto Plazo	\$0.00	\$0.00	\$ -	\$ -
Provisiones a Corto Plazo	\$0.00	\$0.00	\$ -	\$ -
Otros Pasivos a Corto Plazo	\$0.00	\$0.00	\$ -	\$ -
Pasivo No Circulante	\$0.00	\$0.00	\$ -	\$ -
Cuentas por Pagar a Largo Plazo	\$0.00	\$0.00	\$ -	\$ -
Documentos por Pagar a Largo Plazo	\$0.00	\$0.00	\$ -	\$ -
Deuda Pública a Largo Plazo	\$0.00	\$0.00	\$ -	\$ -
Pasivos Diferidos a Largo Plazo	\$0.00	\$0.00	\$ -	\$ -
Fondos y Bienes de Terceros en Garantía y/o en Administración a Largo Plazo	\$0.00	\$0.00	\$ -	\$ -
Provisiones a Largo Plazo	\$0.00	\$0.00	\$ -	\$ -
Hacienda Pública / Patrimonio				
Hacienda Pública/Patrimonio Contribuido	\$13,641,941.43	\$13,641,941.43	\$ -	\$ -
Aportaciones	\$0.00	\$0.00	\$ -	\$ -
Donaciones de Capital	\$0.00	\$0.00	\$ -	\$ -
Actualización de la Hacienda Pública/Patrimonio	\$0.00	\$0.00	\$ -	\$ -
Hacienda Pública/Patrimonio Generado	\$9,185,767.69	\$10,133,153.44	\$ 947,385.75	\$ -
Resultados del Ejercicio (Ahorro/ Desahorro)	\$4,916,440.78	\$5,863,826.53	\$ 947,385.75	\$ -
Resultados de Ejercicios Anteriores	\$4,269,326.91	\$4,269,326.91	\$ -	\$ -
Revalúos	\$0.00	\$0.00	\$ -	\$ -
Reservas	\$0.00	\$0.00	\$ -	\$ -
Rectificaciones de Resultados de Ejercicios Anteriores	\$0.00	\$0.00	\$ -	\$ -
Excesos o Insuficiencia en la Actualización de la Hacienda Pública/Patrimonio	\$0.00	\$0.00	\$ -	\$ -
Resultado por Posición Monetaria	\$0.00	\$0.00	\$ -	\$ -
Resultado por Tenencia de Activos no Monetarios	\$0.00	\$0.00	\$ -	\$ -



Dr. Miguel Hakim Simón
Coordinador General


Mra. Marla-Elena Pérez Peral
Directora Técnica y Administrativa

"Bajo protesta de decir verdad declaramos que los Estados Financieros y sus notas, son razonablemente correctos y son responsabilidad del emisor"

	<u>2015</u>	<u>2014</u>
Origen	\$ 32,290,232.90	\$ 38,528,357.45
Impuestos	\$ -	\$ -
Contribuciones de Mejoras	\$ -	\$ -
Derechos	\$ -	\$ -
Productos de Tipo Corriente	\$ -	\$ -
Aprovechamientos de Tipo Corriente	\$ -	\$ -
Ingresos por Ventas de Bienes y Servicios Producidos en establecimientos del Gobierno	\$ -	\$ -
Otras Contribuciones Causadas en Ejercicios Anteriores	\$ -	\$ -
Participaciones y Aportaciones	\$ -	\$ -
Participaciones	\$ -	\$ -
Aportaciones	\$ -	\$ -
Convenios	\$ 586,565.60	\$ 28,449.16
Transferencias, Asignaciones y Subsidios y Otras Ayudas	\$ -	\$ -
Transferencias Internas y Asignaciones al Sector Público	\$ -	\$ -
Transferencias al Resto del Sector Público	\$ -	\$ -
Subsidios y Subvenciones	\$ 31,703,667.30	\$ 38,492,810.23
Ayudas Sociales	\$ -	\$ -
Pensiones y Jubilaciones	\$ -	\$ -
Otros Ingresos y Beneficios	\$ -	\$ 7,098.06
Aplicación	\$ 26,426,406.37	\$ 29,341,206.17
Servicios Personales	\$ 9,327,032.47	\$ 11,835,633.00
Materiales y Suministros	\$ 1,403,475.82	\$ 763,271.90
Servicios Generales	\$ 14,238,430.59	\$ 9,677,803.53
Transferencias, Asignaciones, Subsidios y Otras Ayudas	\$ 1,457,467.49	\$ 7,064,497.74
Transferencias Internas y Asignaciones al Sector Público	\$ -	\$ -
Transferencias al resto del Sector Público	\$ -	\$ -
Subsidios y Subvenciones	\$ -	\$ -
Ayudas Sociales	\$ -	\$ -
Pensiones y Jubilaciones	\$ -	\$ -
Transferencias a Fideicomisos, Mandatos y Contratos Análogos	\$ -	\$ -
Transferencias a la Seguridad Social	\$ -	\$ -
Donativos	\$ -	\$ -
Transferencias al Exterior	\$ -	\$ -
Participaciones y Aportaciones	\$ -	\$ -
Participaciones	\$ -	\$ -
Aportaciones	\$ -	\$ -
Convenios	\$ -	\$ -
Flujos netos de Efectivo por Actividades de Operación	\$ 5,863,826.53	\$ 9,187,151.28
Flujos de Efectivo de las Actividades de Inversión		
Origen		
Contribuciones de Capital	\$ -	\$ -
Ventas de Activos Físicos	\$ -	\$ -
Otros	\$ -	\$ -
Aplicación	\$ 23,557.30	\$ 6,232,930.49
Bienes Inmuebles y Muebles	\$ 23,557.30	\$ 6,232,930.49
Construcciones en Proceso (Obra Pública)	\$ -	\$ -
Otros	\$ -	\$ -
Flujos netos de Efectivo por Actividades de Inversión	\$ -23,557.30	\$ -6,232,930.49
Flujo de Efectivo de las Actividades de Financiamiento		
Origen		
Endeudamiento Neto	\$ -	\$ 9.28
Interno	\$ -	\$ -
Externo	\$ -	\$ -
Incremento de Otros Pasivos	\$ -	\$ -
Disminución de Activos Financieros	\$ -	\$ 9.28
Otros	\$ -	\$ -
Aplicación	\$ 1,070,827.05	\$ 2,115,121.24
Incremento de Activos Financieros	\$ 10,034.00	\$ 13,924.81
Servicios de la Deuda	\$ -	\$ -
Interno	\$ -	\$ -
Externo	\$ -	\$ -
Disminución de Otros Pasivos	\$ 1,060,793.05	\$ 2,101,196.43
Flujos netos de Efectivo por Actividades de Financiamiento	\$ -1,070,827.05	\$ -2,115,111.96
Incremento/Disminución Neta en el Efectivo y Equivalentes al Efectivo	\$ 4,769,442.18	\$ 839,108.83
Efectivo y Equivalentes al Efectivo al Inicio del Ejercicio	\$ 1,344,498.14	\$ 2,686,471.62
Efectivo y Equivalentes al Efectivo al Final del Periodo	\$ 6,113,940.32	\$ 3,525,580.45
	\$ 4,769,442.18	\$ 839,108.83
Diferencia	\$ -	\$ -


Dr. Miguel Hakim Simón
Coordinador General


Mtra. María Elena Pérez Peral
Directora Técnica y Administrativa


Coordinación Estatal de Asuntos Internacionales y de Apoyo a Migrantes Poblanos
Estado Analítico de la Deuda y Otros Pasivos
Del 1o de enero al 30 de septiembre de 2015

Usr: Claudia
 Fecha y hora de impresión 07/10/2015 12:28

Denominación de las Deudas	Moneda de Contratación	Institución o País Acreedor	Saldo Inicial del Periodo	Saldo Final del Periodo
DEUDA PÚBLICA				
Deuda Interna				
Corto Plazo				
Instituciones de Crédito			0.00	0.00
Títulos y Valores			0.00	0.00
Arrendamientos Financieros			0.00	0.00
Deuda Externa				
Organismos Financieros Internacionales			0.00	0.00
Deuda Bilateral			0.00	0.00
Títulos y Valores			0.00	0.00
Arrendamientos Financieros			0.00	0.00
Subtotal a Corto Plazo			0.00	0.00
Deuda Interna				
Largo Plazo				
Instituciones de Crédito			0.00	0.00
Títulos y Valores			0.00	0.00
Arrendamientos Financieros			0.00	0.00
Deuda Externa				
Organismos Financieros Internacionales			0.00	0.00
Deuda Bilateral			0.00	0.00
Títulos y Valores			0.00	0.00
Arrendamientos Financieros			0.00	0.00
Subtotal a Largo Plazo			0.00	0.00
Otros Pasivos				
	Moneda Nacional	México	1,344,498.14	283,705.09
Total Deuda y Otros Pasivos			1,344,498.14	283,705.09



Dr. Miguel Hakim Simón
 Coordinador General



María Elena Pérez Peral
 Directora Técnica y Administrativa

"Bajo protesta de decir verdad declaramos que los Estados Financieros y sus Notas son razonablemente correctos y responsabilidad del emisor"



Coordinación Estatal de Asuntos Internacionales y de Apoyo a Estado de Puebla

Estado Analítico del Activo


Del 01 de septiembre al 30 de septiembre de 2015

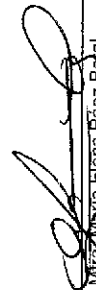
Usu: Claudia

Fecha y hora de 07/10/2015

Impresión 12:28:00 p.m.

Cuenta	Nombre de la Cuenta	Movimientos del Periodo			Saldo Final	Flujo del Periodo
		Saldo Inicial	Cargos	Abonos		
1000	Activo	\$23,189,981.31	\$7,495,715.06	\$6,626,896.41	\$24,058,799.96	\$868,818.65
1100	Activo circulante					
1110	Efectivo y equivalentes	\$5,258,354.87	\$7,492,515.86	\$6,626,896.41	\$6,123,974.32	\$865,619.45
1111	Efectivo	\$28,168.00	\$0.00	\$0.00	\$28,168.00	\$0.00
1112	Bancos/tesorería	\$5,220,182.87	\$4,446,257.93	\$3,580,638.48	\$6,085,772.32	\$865,619.45
1120	Derechos a recibir efectivo o equivalentes	\$10,034.00	\$3,046,257.93	\$3,046,257.93	\$10,034.00	\$0.00
1122	Cuentas por cobrar a corto plazo	\$0.00	\$3,046,257.93	\$3,046,257.93	\$0.00	\$0.00
1123	Deudores diversos por cobrar a corto plazo	\$10,034.00	\$0.00	\$0.00	\$10,034.00	\$0.00
1200	Activo no circulante	\$17,931,626.44	\$3,199.20	\$0.00	\$17,934,825.64	\$3,199.20
1230	Bienes inmuebles, infraestructura y construcciones en proceso	\$13,404,484.00	\$0.00	\$0.00	\$13,404,484.00	\$0.00
1233	Edificios no habitacionales	\$13,404,484.00	\$0.00	\$0.00	\$13,404,484.00	\$0.00
1240	Bienes muebles	\$6,940,190.92	\$3,199.20	\$0.00	\$6,943,390.12	\$3,199.20
1241	Mobiliario y equipo de administración	\$4,855,042.73	\$0.00	\$0.00	\$4,855,042.73	\$0.00
1242	Mobiliario y equipo educacional y recreativo	\$453,458.13	\$3,199.20	\$0.00	\$456,657.33	\$3,199.20
1243	Equipo e instrumental médico y de laboratorio	\$3,902.99	\$0.00	\$0.00	\$3,902.99	\$0.00
1244	Equipo de transporte	\$713,137.87	\$0.00	\$0.00	\$713,137.87	\$0.00
1246	Maquinaria, otros equipos y herramientas	\$914,649.20	\$0.00	\$0.00	\$914,649.20	\$0.00
1250	Activos intangibles	\$57,904.32	\$0.00	\$0.00	\$57,904.32	\$0.00
1251	Software	\$57,904.32	\$0.00	\$0.00	\$57,904.32	\$0.00
1260	Depreciación, Deterioro y Amortización de Bienes Muebles	-\$2,470,952.80	\$0.00	\$0.00	-\$2,470,952.80	\$0.00
1261	Depreciación, Deterioro y Amortización de Bienes Muebles	-\$2,470,952.80	\$0.00	\$0.00	-\$2,470,952.80	\$0.00


 Dr. Miguel Hakim Simón
 Coordinador General


 Mtra. Elena Pérez-Petal
 Directora Técnica y Administrativa

"Bajo protesta de decir verdad declaramos que los Estados Financieros y sus notas, son razonablemente correctos y son responsabilidad del emisor"

Usr: Supervisor	Fecha y hora de impresión	07/10/2015 12:28:00 hrs.
	<u>2015</u>	<u>2014</u>
Ingresos y otros beneficios		
<i>Ingresos de gestión</i>	\$0.00	\$0.00
<i>Participaciones, aportaciones, transferencias, asignaciones, subsidios y otras ayudas</i>	\$29,243,974.97	\$36,141,394.86
Participaciones y Aportaciones	\$586,565.60	\$28,449.16
Convenios	\$586,565.60	\$28,449.16
Transferencias, asignaciones, subsidios y otras ayudas	\$31,703,667.30	\$38,492,810.23
Subsidios y subvenciones	\$31,703,667.30	\$38,492,810.23
Otros Ingresos y Beneficios	\$0.00	\$7,098.06
Otros Ingresos Financieros	\$0.00	\$7,098.06
Total de ingresos y otros beneficios	\$32,290,232.90	\$38,528,357.45
Gastos y otras pérdidas		
<i>Gastos de funcionamiento</i>	\$24,968,938.88	\$22,276,708.43
Servicios personales	\$9,327,032.47	\$11,835,633.00
Materiales y suministros	\$1,403,475.82	\$763,271.90
Servicios generales	\$14,238,430.59	\$9,677,803.53
<i>Transferencias, asignaciones, subsidios y otras ayudas</i>	\$1,457,467.49	\$7,064,497.74
Transferencias internas y asignaciones al sector público	\$0.00	\$0.00
Subsidios y subvenciones	\$0.00	\$237,581.99
Ayudas sociales	\$0.00	\$6,826,915.75
<i>Participaciones y aportaciones</i>	\$0.00	\$0.00
<i>Intereses, comisiones y otros gastos de la deuda pública</i>	\$0.00	\$0.00
<i>Otros gastos y pérdidas extraordinarias</i>	\$0.00	\$0.00
Total de Gastos y otras Pérdidas	\$26,426,406.37	\$29,341,206.17
Ahorro / Desahorro Neto del Ejercicio	\$5,863,826.53	\$9,187,151.28



Dr. Miguel Hakim Simón
Coordinador General



Mtra. María-Elena Páez Peral
Directora Técnica y Administrativa



Coordinación Estatal de Asuntos Internacionales y de Apoyo a Migrantes Poblanos

ESTADO DE PUEBLA Estado Analítico de Ingresos

Del 01 de enero al 30 de septiembre de 2015

07/10/2015
12:05 hrs
Fecha y Hora

Rubros de los Ingresos	Ingreso				Diferencia
	Estimado	Ampliaciones y (Reducciones)	Modificado	Recaudado	
Participaciones y Aportaciones	\$0.00	\$586,565.60	\$586,565.60	\$586,565.60	586,565.60
Transferencias, Asignaciones, Subsidios y Otras Ayudas	\$30,591,405.00	\$10,460,961.82	\$41,052,366.82	\$31,703,667.30	1,112,262.30
Total	\$30,591,405.00	\$11,047,527.42	\$41,638,932.42	\$32,290,232.90	1,698,827.90

Ingresos Excedentes

Estado Analítico de Ingresos por Fuente de Financiamiento

Ingresos del Gobierno

	Ingreso				Diferencia
	Estimado	Ampliaciones y (Reducciones)	Modificado	Recaudado	
Impuestos	\$0.00	\$0.00	\$0.00	\$0.00	0.00
Contribuciones de Mejoras	\$0.00	\$0.00	\$0.00	\$0.00	0.00
Derechos	\$0.00	\$0.00	\$0.00	\$0.00	0.00
Productos	\$0.00	\$0.00	\$0.00	\$0.00	0.00
Corriente	\$0.00	\$0.00	\$0.00	\$0.00	0.00
Capital	\$0.00	\$0.00	\$0.00	\$0.00	0.00
Aprovechamientos	\$0.00	\$0.00	\$0.00	\$0.00	0.00
Corriente	\$0.00	\$0.00	\$0.00	\$0.00	0.00
Capital	\$0.00	\$0.00	\$0.00	\$0.00	0.00
Participaciones y Aportaciones	\$0.00	\$586,565.60	\$586,565.60	\$586,565.60	586,565.60

Ingresos de Organismos y Empresas

Cuotas y Aportaciones de Seguridad Social	\$0.00	\$0.00	\$0.00	\$0.00	0.00
Ingresos por Ventas de Bienes	\$0.00	\$0.00	\$0.00	\$0.00	0.00
Transferencias, Asignaciones, Subsidios y otras Ayudas	\$30,591,405.00	\$10,460,961.82	\$41,052,366.82	\$31,703,667.30	1,112,262.30

Ingresos Derivados de Financiamiento

Total	\$30,591,405.00	\$11,047,527.42	\$41,638,932.42	\$32,290,232.90	1,698,827.90
--------------	------------------------	------------------------	------------------------	------------------------	---------------------

Ingresos Excedentes

Dr. Miguel Hakim Simón

Coordinador General

María Elena Páez Peral

Directora Técnica y Administrativa

Coordinación Estatal de Asuntos Internacionales y de Apoyo a Migrantes Poblanos

Estado de Puebla

Estado del Ejercicio del Presupuesto por Capítulo del Gasto al 30/septiembre/2015



Coordinación Estatal de Asuntos Internacionales y de Apoyo a Migrantes Poblanos

IDPO	Objeto del gasto	Aprobado	Ampliaciones / (Reducciones)	Presupuesto Vigente	Comprometido	Presupuesto Disponible para Comprometer	Devengado	Comprometido No Devengado	Presupuesto Sin Devengar	Ejercido	Pagado	Cuentas por Pagar Druada
1000	SERVICIOS PERSONALES	\$18,562,230.31	-\$2,398,390.05	\$16,165,840.26	\$16,165,840.26	\$0.00	\$9,327,032.47	\$6,838,807.79	\$6,838,807.79	\$9,280,368.15	\$9,280,368.15	\$46,664.32
1100	REMUNERACIONES AL PERSONAL DE CARÁCTER PERMANENTE	\$3,046,464.00	-\$339,400.12	\$2,707,063.88	\$2,707,063.88	\$0.00	\$1,855,599.84	\$851,464.04	\$851,464.04	\$1,855,599.84	\$1,855,599.84	\$0.00
1130	Sueldos base al personal permanente	\$3,046,464.00	-\$339,400.12	\$2,707,063.88	\$2,707,063.88	\$0.00	\$1,855,599.84	\$851,464.04	\$851,464.04	\$1,855,599.84	\$1,855,599.84	\$0.00
1132	Sueldo Base al Personal de Confianza	\$3,046,464.00	-\$339,400.12	\$2,707,063.88	\$2,707,063.88	\$0.00	\$1,855,599.84	\$851,464.04	\$851,464.04	\$1,855,599.84	\$1,855,599.84	\$0.00
1200	REMUNERACION DE CARÁCTER EVENTUAL	\$2,692,668.00	-\$558,987.80	\$2,133,680.14	\$2,133,680.14	\$0.00	\$1,405,785.14	\$727,895.00	\$727,895.00	\$1,405,785.14	\$1,405,785.14	\$0.00
1210	Honorarios asimilables a salarios	\$2,692,668.00	-\$558,987.80	\$2,133,680.14	\$2,133,680.14	\$0.00	\$1,405,785.14	\$727,895.00	\$727,895.00	\$1,405,785.14	\$1,405,785.14	\$0.00
1211	Honorarios asimilables a salarios	\$2,692,668.00	-\$558,987.80	\$2,133,680.14	\$2,133,680.14	\$0.00	\$1,405,785.14	\$727,895.00	\$727,895.00	\$1,405,785.14	\$1,405,785.14	\$0.00
1300	REMUNERACIONES ADICIONALES Y ESPECIALES	\$11,766,619.03	-\$1,188,646.77	\$10,577,972.26	\$10,577,972.26	\$0.00	\$5,619,277.25	\$4,958,695.01	\$4,958,695.01	\$5,619,277.25	\$5,619,277.25	\$0.00
1320	Primas de vacaciones, dominical y gratificación de fin de año	\$1,760,007.51	-\$13,784.40	\$1,736,223.11	\$1,736,223.11	\$0.00	\$81,804.89	\$1,654,418.22	\$1,654,418.22	\$81,804.89	\$81,804.89	\$0.00
1321	Primas de vacaciones y Dominical	\$1,040,036.80	-\$13,784.40	\$90,252.40	\$90,252.40	\$0.00	\$38,234.00	\$52,018.40	\$52,018.40	\$38,234.00	\$38,234.00	\$0.00
1322	Gratificación de fin de año	\$1,645,970.71	\$0.00	\$1,645,970.71	\$1,645,970.71	\$0.00	\$43,570.89	\$1,602,399.82	\$1,602,399.82	\$43,570.89	\$43,570.89	\$0.00
1340	Compensaciones	\$10,016,611.52	-\$1,174,862.37	\$8,841,749.15	\$8,841,749.15	\$0.00	\$5,537,472.36	\$3,304,276.79	\$3,304,276.79	\$5,537,472.36	\$5,537,472.36	\$0.00
1341	Compensaciones	\$10,016,611.52	-\$1,174,862.37	\$8,841,749.15	\$8,841,749.15	\$0.00	\$5,537,472.36	\$3,304,276.79	\$3,304,276.79	\$5,537,472.36	\$5,537,472.36	\$0.00
1400	SEGURIDAD SOCIAL	\$906,863.28	-\$286,919.30	\$619,943.98	\$619,943.98	\$0.00	\$362,842.24	\$257,101.74	\$257,101.74	\$316,177.92	\$316,177.92	\$46,664.32
1410	Aportaciones de seguridad social	\$792,080.64	-\$270,543.04	\$521,537.60	\$521,537.60	\$0.00	\$297,452.92	\$224,084.68	\$224,084.68	\$297,452.92	\$297,452.92	\$0.00
1411	Aportaciones de seguridad social	\$792,080.64	-\$270,543.04	\$521,537.60	\$521,537.60	\$0.00	\$297,452.92	\$224,084.68	\$224,084.68	\$297,452.92	\$297,452.92	\$0.00
1430	Aportaciones al sistema para el retiro	\$114,782.64	-\$16,376.26	\$98,406.38	\$98,406.38	\$0.00	\$65,389.32	\$33,017.06	\$33,017.06	\$18,725.00	\$18,725.00	\$46,664.32
1431	Aportaciones al sistema para el retiro	\$114,782.64	-\$16,376.26	\$98,406.38	\$98,406.38	\$0.00	\$65,389.32	\$33,017.06	\$33,017.06	\$18,725.00	\$18,725.00	\$46,664.32
1500	OTRAS PRESTACIONES SOCIALES Y ECONÓMICAS	\$149,616.00	-\$22,436.00	\$127,180.00	\$127,180.00	\$0.00	\$83,528.00	\$43,652.00	\$43,652.00	\$83,528.00	\$83,528.00	\$0.00
1540	Prestaciones contractuales	\$149,616.00	-\$22,436.00	\$127,180.00	\$127,180.00	\$0.00	\$83,528.00	\$43,652.00	\$43,652.00	\$83,528.00	\$83,528.00	\$0.00
1541	Prestaciones contractuales	\$149,616.00	-\$22,436.00	\$127,180.00	\$127,180.00	\$0.00	\$83,528.00	\$43,652.00	\$43,652.00	\$83,528.00	\$83,528.00	\$0.00
2000	MATERIALES Y SUMINISTROS	\$1,075,599.37	\$723,188.34	\$1,798,788.31	\$1,403,475.82	\$395,312.49	\$1,403,475.82	\$0.00	\$395,312.49	\$1,403,475.82	\$1,403,475.82	\$0.00
2100	MATERIALES DE ADMINISTRACIÓN, EMISIÓN DE DOCUMENTOS Y ARTICULOS OFICIALES	\$632,000.05	-\$82,997.77	\$549,002.28	\$266,295.62	\$282,706.66	\$266,295.62	\$0.00	\$282,706.66	\$266,295.62	\$266,295.62	\$0.00
2110	Materiales, útiles y equipos menores de oficina	\$240,000.00	-\$116,480.37	\$123,519.63	\$58,586.81	\$65,012.82	\$58,586.81	\$0.00	\$65,012.82	\$58,586.81	\$58,586.81	\$0.00
2111	Materiales, útiles y equipos menores de oficina	\$240,000.00	-\$116,480.37	\$123,519.63	\$58,586.81	\$65,012.82	\$58,586.81	\$0.00	\$65,012.82	\$58,586.81	\$58,586.81	\$0.00
2140	Materiales, útiles y equipos menores de tecnologías de la información y comunicaciones	\$500,000.00	\$12,957.15	\$512,957.15	\$118,263.33	\$194,693.82	\$118,263.33	\$0.00	\$194,693.82	\$118,263.33	\$118,263.33	\$0.00
2141	Materiales, útiles y equipos menores de tecnologías de la información y comunicaciones	\$500,000.00	\$12,957.15	\$512,957.15	\$118,263.33	\$194,693.82	\$118,263.33	\$0.00	\$194,693.82	\$118,263.33	\$118,263.33	\$0.00

Coordinación Estatal de Asuntos Internacionales y de Apoyo a Migrantes Poblanos

Estado de Puebla

Estado del Ejercicio del Presupuesto por Capítulo del Gasto al 30/septiembre/2015



	Objeto del gasto	Aprobado	Ampliaciones / (Reducciones)	Presupuesto Vigente	Comprometido	Presupuesto Disponible para Comprometer	Devengado	Comprometido No Devengado	Presupuesto Sin Devengar	Ejercido	Pagado	Cuentas por Pagar Deuda
2150	Material impreso e información digital	\$50,000.05	\$33,000.38	\$83,000.43	\$70,500.41	\$12,500.02	\$70,500.41	\$0.00	\$12,500.02	\$70,500.41	\$70,500.41	\$0.00
2151	Material impreso e información digital	\$50,000.05	\$33,000.38	\$83,000.43	\$70,500.41	\$12,500.02	\$70,500.41	\$0.00	\$12,500.02	\$70,500.41	\$70,500.41	\$0.00
2160	Material de limpieza	\$30,000.00	-\$3,554.93	\$26,445.07	\$18,945.07	\$7,500.00	\$18,945.07	\$0.00	\$7,500.00	\$18,945.07	\$18,945.07	\$0.00
2161	Material de limpieza	\$30,000.00	-\$3,554.93	\$26,445.07	\$18,945.07	\$7,500.00	\$18,945.07	\$0.00	\$7,500.00	\$18,945.07	\$18,945.07	\$0.00
2170	Materiales y útiles de enseñanza	\$12,000.00	-\$9,000.00	\$3,000.00	\$0.00	\$3,000.00	\$0.00	\$0.00	\$3,000.00	\$0.00	\$0.00	\$0.00
2171	Materiales y útiles de enseñanza	\$12,000.00	-\$9,000.00	\$3,000.00	\$0.00	\$3,000.00	\$0.00	\$0.00	\$3,000.00	\$0.00	\$0.00	\$0.00
2200	ALIMENTOS Y UTENSILIOS	\$43,999.92	-\$8,421.96	\$35,577.96	\$24,577.98	\$10,999.98	\$24,577.98	\$0.00	\$10,999.98	\$24,577.98	\$24,577.98	\$0.00
2210	Productos alimenticios para personas	\$36,000.00	-\$2,547.41	\$33,452.59	\$24,452.59	\$9,000.00	\$24,452.59	\$0.00	\$9,000.00	\$24,452.59	\$24,452.59	\$0.00
2211	Productos alimenticios para personas	\$36,000.00	-\$2,547.41	\$33,452.59	\$24,452.59	\$9,000.00	\$24,452.59	\$0.00	\$9,000.00	\$24,452.59	\$24,452.59	\$0.00
2230	Utensilios para el servicio de alimentación	\$7,999.92	-\$5,874.55	\$2,125.37	\$125.39	\$1,999.98	\$125.39	\$0.00	\$1,999.98	\$125.39	\$125.39	\$0.00
2231	Utensilios para el servicio de alimentación	\$7,999.92	-\$5,874.55	\$2,125.37	\$125.39	\$1,999.98	\$125.39	\$0.00	\$1,999.98	\$125.39	\$125.39	\$0.00
2300	MATERIAS PRIMAS Y MATERIALES DE PRODUCCIÓN Y COMERCIALIZACIÓN	\$0.00	\$34,699.00	\$34,699.00	\$34,699.00	\$0.00	\$34,699.00	\$0.00	\$0.00	\$34,699.00	\$34,699.00	\$0.00
2380	Mercancías adquiridas para su comercialización	\$0.00	\$34,699.00	\$34,699.00	\$34,699.00	\$0.00	\$34,699.00	\$0.00	\$0.00	\$34,699.00	\$34,699.00	\$0.00
2381	Mercancías adquiridas para su comercialización	\$0.00	\$34,699.00	\$34,699.00	\$34,699.00	\$0.00	\$34,699.00	\$0.00	\$0.00	\$34,699.00	\$34,699.00	\$0.00
2400	MATERIALES Y ARTÍCULOS DE CONSTRUCCIÓN Y DE REPARACIÓN	\$12,000.00	\$719,421.01	\$731,421.01	\$728,421.01	\$3,000.00	\$728,421.01	\$0.00	\$3,000.00	\$728,421.01	\$728,421.01	\$0.00
2411	Productos minerales no metálicos	\$0.00	\$481,163.78	\$481,163.78	\$481,163.78	\$0.00	\$481,163.78	\$0.00	\$0.00	\$481,163.78	\$481,163.78	\$0.00
2411	Productos minerales no metálicos	\$0.00	\$481,163.78	\$481,163.78	\$481,163.78	\$0.00	\$481,163.78	\$0.00	\$0.00	\$481,163.78	\$481,163.78	\$0.00
2460	Material eléctrico y electrónico	\$6,000.00	\$79,259.32	\$85,259.32	\$83,759.32	\$1,500.00	\$83,759.32	\$0.00	\$1,500.00	\$83,759.32	\$83,759.32	\$0.00
2461	Material eléctrico y electrónico	\$6,000.00	\$79,259.32	\$85,259.32	\$83,759.32	\$1,500.00	\$83,759.32	\$0.00	\$1,500.00	\$83,759.32	\$83,759.32	\$0.00
2490	Materiales complementarios	\$6,000.00	\$163,997.91	\$169,997.91	\$163,497.91	\$1,500.00	\$163,497.91	\$0.00	\$1,500.00	\$163,497.91	\$163,497.91	\$0.00
2491	Materiales complementarios	\$6,000.00	\$163,997.91	\$169,997.91	\$163,497.91	\$1,500.00	\$163,497.91	\$0.00	\$1,500.00	\$163,497.91	\$163,497.91	\$0.00
2600	PRODUCTOS QUÍMICOS, FARMACÉUTICOS Y DE LABORATORIO	\$6,000.00	-\$4,439.28	\$1,560.72	\$60.72	\$1,500.00	\$60.72	\$0.00	\$1,500.00	\$60.72	\$60.72	\$0.00
2630	Medicinas y productos farmacéuticos	\$6,000.00	-\$4,439.28	\$1,560.72	\$60.72	\$1,500.00	\$60.72	\$0.00	\$1,500.00	\$60.72	\$60.72	\$0.00
2631	Medicinas y productos farmacéuticos	\$6,000.00	-\$4,439.28	\$1,560.72	\$60.72	\$1,500.00	\$60.72	\$0.00	\$1,500.00	\$60.72	\$60.72	\$0.00
2600	COMBUSTIBLES, LUBRICANTES Y ADITIVOS	\$246,000.00	\$26,166.63	\$272,166.63	\$210,566.63	\$61,600.00	\$210,566.63	\$0.00	\$61,600.00	\$210,566.63	\$210,566.63	\$0.00
2610	Combustibles, lubricantes y aditivos	\$246,000.00	\$26,166.63	\$272,166.63	\$210,566.63	\$61,600.00	\$210,566.63	\$0.00	\$61,600.00	\$210,566.63	\$210,566.63	\$0.00
2611	Combustibles	\$240,000.00	\$25,000.00	\$265,000.00	\$205,000.00	\$60,000.00	\$205,000.00	\$0.00	\$60,000.00	\$205,000.00	\$205,000.00	\$0.00



Coordinación Estatal de Asuntos Internacionales y de Apoyo a Migrantes Poblanos

Estado de Puebla

Estado del Ejercicio del Presupuesto por Capítulo del Gasto al 30/septiembre/2015

Objeto del gasto	Aprobado	Ampliaciones / (Reducciones)	Presupuesto Vigente	Comprometido	Presupuesto Disponible para Comprometer	Devengado	Comprometido No Devengado	Presupuesto Sin Devengar	Ejercido	Pagado	Cuentas por Pagar Deuda	07/10/2015	
												Fecha y hora de Impresión	02:29:00 p.m.
									Usu: Claudia				
2612 Lubricantes y Aditivos	\$6,000.00	\$1,166.63	\$7,166.63	\$5,566.63	\$1,600.00	\$5,566.63	\$0.00	\$1,600.00	\$5,566.63	\$5,566.63	\$0.00		
2700 VESTUARIO, BLANCOS, PRENDAS DE PROTECCIÓN Y ARTICULOS DEPORTIVOS	\$12,000.00	\$60,018.60	\$72,018.60	\$68,218.60	\$3,800.00	\$68,218.60	\$0.00	\$3,800.00	\$68,218.60	\$68,218.60	\$0.00		
2710 Vestuario y uniformes	\$12,000.00	-\$3,806.00	\$8,034.00	\$4,234.00	\$3,800.00	\$4,234.00	\$0.00	\$3,800.00	\$4,234.00	\$4,234.00	\$0.00		
2711 Vestuario y uniformes	\$12,000.00	-\$3,806.00	\$8,034.00	\$4,234.00	\$3,800.00	\$4,234.00	\$0.00	\$3,800.00	\$4,234.00	\$4,234.00	\$0.00		
2740 Productos Textiles	\$0.00	\$61,606.60	\$61,606.60	\$61,606.60	\$0.00	\$61,606.60	\$0.00	\$0.00	\$61,606.60	\$61,606.60	\$0.00		
2741 Productos Textiles	\$0.00	\$61,606.60	\$61,606.60	\$61,606.60	\$0.00	\$61,606.60	\$0.00	\$0.00	\$61,606.60	\$61,606.60	\$0.00		
2750 Blancos y otros productos textiles, excepto prendas de vestir	\$0.00	\$2,378.00	\$2,378.00	\$2,378.00	\$0.00	\$2,378.00	\$0.00	\$0.00	\$2,378.00	\$2,378.00	\$0.00		
2761 Blancos y otros productos textiles, excepto prendas de vestir	\$0.00	\$2,378.00	\$2,378.00	\$2,378.00	\$0.00	\$2,378.00	\$0.00	\$0.00	\$2,378.00	\$2,378.00	\$0.00		
2900 HERRAMIENTAS, REFACCIONES Y ACCESORIOS MENORES	\$123,600.00	-\$21,267.89	\$102,332.11	\$70,636.26	\$31,705.85	\$70,636.26	\$0.00	\$31,705.85	\$70,636.26	\$70,636.26	\$0.00		
2910 Herramientas menores	\$9,600.00	-\$7,268.00	\$2,400.00	\$0.00	\$2,400.00	\$0.00	\$0.00	\$2,400.00	\$0.00	\$0.00	\$0.00		
2911 Herramientas menores	\$9,600.00	-\$7,268.00	\$2,400.00	\$0.00	\$2,400.00	\$0.00	\$0.00	\$2,400.00	\$0.00	\$0.00	\$0.00		
2920 Refacciones y accesorios menores de edificios	\$12,000.00	-\$5,404.00	\$6,596.00	\$3,596.00	\$3,000.00	\$3,596.00	\$0.00	\$3,000.00	\$3,596.00	\$3,596.00	\$0.00		
2921 Refacciones y accesorios menores de edificios	\$12,000.00	-\$5,404.00	\$6,596.00	\$3,596.00	\$3,000.00	\$3,596.00	\$0.00	\$3,000.00	\$3,596.00	\$3,596.00	\$0.00		
2930 Refacciones y accesorios menores de mobiliario y equipo de administración, educacional y recreativo	\$6,000.00	-\$4,102.00	\$1,898.00	\$398.00	\$1,500.00	\$398.00	\$0.00	\$1,500.00	\$398.00	\$398.00	\$0.00		
2931 Refacciones y accesorios menores de mobiliario y equipo de administración, educacional y recreativo	\$6,000.00	-\$4,102.00	\$1,898.00	\$398.00	\$1,500.00	\$398.00	\$0.00	\$1,500.00	\$398.00	\$398.00	\$0.00		
2940 Refacciones y accesorios menores de equipo de cómputo y tecnologías de la información	\$6,000.00	-\$3,134.77	\$2,865.23	\$1,365.23	\$1,500.00	\$1,365.23	\$0.00	\$1,500.00	\$1,365.23	\$1,365.23	\$0.00		
2941 Refacciones y accesorios menores de equipo de cómputo y tecnologías de la información	\$6,000.00	-\$3,134.77	\$2,865.23	\$1,365.23	\$1,500.00	\$1,365.23	\$0.00	\$1,500.00	\$1,365.23	\$1,365.23	\$0.00		
2960 Refacciones y accesorios menores de equipo de transporte	\$72,000.00	\$5,032.29	\$77,032.29	\$88,226.44	\$18,805.85	\$88,226.44	\$0.00	\$18,805.85	\$88,226.44	\$88,226.44	\$0.00		
2961 Refacciones y accesorios menores de equipo de transporte	\$72,000.00	\$5,032.29	\$77,032.29	\$88,226.44	\$18,805.85	\$88,226.44	\$0.00	\$18,805.85	\$88,226.44	\$88,226.44	\$0.00		
2990 Refacciones y accesorios menores otros bienes muebles	\$18,000.00	-\$6,449.41	\$11,550.59	\$7,050.59	\$4,500.00	\$7,050.59	\$0.00	\$4,500.00	\$7,050.59	\$7,050.59	\$0.00		
2991 Refacciones y accesorios menores otros bienes muebles	\$18,000.00	-\$6,449.41	\$11,550.59	\$7,050.59	\$4,500.00	\$7,050.59	\$0.00	\$4,500.00	\$7,050.59	\$7,050.59	\$0.00		
3000 SERVICIOS GENERALES	\$10,480,925.12	\$9,099,395.27	\$19,580,320.39	\$14,238,430.59	\$5,341,889.80	\$14,238,430.59	\$0.00	\$5,341,889.80	\$14,208,829.50	\$14,208,829.50	\$29,601.09		
3100 SERVICIOS BÁSICOS	\$787,999.97	-\$219,301.80	\$548,698.17	\$410,005.54	\$138,692.63	\$410,005.54	\$0.00	\$138,692.63	\$410,005.54	\$410,005.54	\$0.00		
3110 Energía eléctrica	\$180,000.14	-\$22,306.90	\$157,693.24	\$124,965.95	\$32,727.29	\$124,965.95	\$0.00	\$32,727.29	\$124,965.95	\$124,965.95	\$0.00		
3111 Energía eléctrica	\$180,000.14	-\$22,306.90	\$157,693.24	\$124,965.95	\$32,727.29	\$124,965.95	\$0.00	\$32,727.29	\$124,965.95	\$124,965.95	\$0.00		
3120 Gas	\$83,999.74	-\$23,033.66	\$60,966.08	\$45,447.79	\$15,518.29	\$45,447.79	\$0.00	\$15,518.29	\$45,447.79	\$45,447.79	\$0.00		
3121 Gas	\$83,999.74	-\$23,033.66	\$60,966.08	\$45,447.79	\$15,518.29	\$45,447.79	\$0.00	\$15,518.29	\$45,447.79	\$45,447.79	\$0.00		

Coordinación Estatal de Asuntos Internacionales y de Apoyo a Migrantes Poblanos

Estado de Puebla

Estado del Ejercicio del Presupuesto por Capítulo del Gasto al 30/septiembre/2015



Fecha y hora de impresión: 07/10/2015 02:29:00 p.m.
 Ux. Claveros

Objeto del gasto	Aprobado	Ampliaciones / (Reducciones)	Presupuesto Vigente	Comprometido	Presupuesto Disponible para Comprometer	Devengado	Comprometido No Devengado	Presupuesto Sin Devengar	Ejercido	Pagado	Cuentas por Pagar Deuda
3130 Agua	\$12,000.01	\$4,382.48	\$16,382.49	\$15,390.00	\$992.49	\$15,390.00	\$0.00	\$992.49	\$15,390.00	\$15,390.00	\$0.00
3131 Agua	\$12,000.01	\$4,382.48	\$16,382.49	\$15,390.00	\$992.49	\$15,390.00	\$0.00	\$992.49	\$15,390.00	\$15,390.00	\$0.00
3140 Telefonía tradicional	\$324,000.05	-\$121,822.93	\$202,167.12	\$143,258.02	\$58,909.10	\$143,258.02	\$0.00	\$58,909.10	\$143,258.02	\$143,258.02	\$0.00
3141 Telefonía tradicional	\$324,000.05	-\$121,822.93	\$202,167.12	\$143,258.02	\$58,909.10	\$143,258.02	\$0.00	\$58,909.10	\$143,258.02	\$143,258.02	\$0.00
3150 Telefonía celular	\$24,000.02	-\$6,927.38	\$18,072.64	\$13,709.00	\$4,363.64	\$13,709.00	\$0.00	\$4,363.64	\$13,709.00	\$13,709.00	\$0.00
3151 Telefonía celular	\$24,000.02	-\$6,927.38	\$18,072.64	\$13,709.00	\$4,363.64	\$13,709.00	\$0.00	\$4,363.64	\$13,709.00	\$13,709.00	\$0.00
3170 Servicios de acceso de Internet, redes y procesamiento de información	\$29,999.97	-\$2,503.44	\$27,496.53	\$22,041.99	\$5,454.54	\$22,041.99	\$0.00	\$5,454.54	\$22,041.99	\$22,041.99	\$0.00
3171 Servicios de acceso de Internet, redes y procesamiento de información	\$29,999.97	-\$2,503.44	\$27,496.53	\$22,041.99	\$5,454.54	\$22,041.99	\$0.00	\$5,454.54	\$22,041.99	\$22,041.99	\$0.00
3180 Servicios postales y telegráficos	\$114,000.04	-\$8,079.97	\$95,920.07	\$45,192.79	\$20,727.28	\$45,192.79	\$0.00	\$20,727.28	\$45,192.79	\$45,192.79	\$0.00
3181 Servicios postales y telegráficos	\$114,000.04	-\$8,079.97	\$95,920.07	\$45,192.79	\$20,727.28	\$45,192.79	\$0.00	\$20,727.28	\$45,192.79	\$45,192.79	\$0.00
3200 SERVICIOS DE ARRENDAMIENTO											
3220 Arrendamiento de edificios	\$528,000.00	\$243,136.95	\$771,136.95	\$675,136.95	\$96,000.00	\$675,136.95	\$0.00	\$96,000.00	\$675,136.95	\$675,136.95	\$0.00
3221 Arrendamiento de edificios	\$467,999.95	-\$72,833.93	\$445,166.02	\$380,075.12	\$85,090.90	\$380,075.12	\$0.00	\$85,090.90	\$380,075.12	\$380,075.12	\$0.00
3250 Arrendamiento de equipo de transporte	\$48,000.04	\$59,008.61	\$107,008.65	\$98,281.37	\$8,727.28	\$98,281.37	\$0.00	\$8,727.28	\$98,281.37	\$98,281.37	\$0.00
3251 Arrendamiento de equipo de transporte	\$48,000.04	\$59,008.61	\$107,008.65	\$98,281.37	\$8,727.28	\$98,281.37	\$0.00	\$8,727.28	\$98,281.37	\$98,281.37	\$0.00
3260 Arrendamiento de maquinaria, otros equipos y herramientas	\$0.00	\$157,462.37	\$157,462.37	\$157,462.37	\$0.00	\$157,462.37	\$0.00	\$0.00	\$157,462.37	\$157,462.37	\$0.00
3261 Arrendamiento de maquinaria, otros equipos y herramientas	\$0.00	\$157,462.37	\$157,462.37	\$157,462.37	\$0.00	\$157,462.37	\$0.00	\$0.00	\$157,462.37	\$157,462.37	\$0.00
3270 Arrendamiento de activos intangibles	\$12,000.01	\$31,822.93	\$43,822.94	\$41,641.12	\$2,181.82	\$41,641.12	\$0.00	\$2,181.82	\$41,641.12	\$41,641.12	\$0.00
3271 Arrendamiento de activos intangibles	\$12,000.01	\$31,822.93	\$43,822.94	\$41,641.12	\$2,181.82	\$41,641.12	\$0.00	\$2,181.82	\$41,641.12	\$41,641.12	\$0.00
3280 Otros Arrendamientos	\$0.00	\$17,676.97	\$17,676.97	\$17,676.97	\$0.00	\$17,676.97	\$0.00	\$0.00	\$17,676.97	\$17,676.97	\$0.00
3281 Otros Arrendamientos	\$0.00	\$17,676.97	\$17,676.97	\$17,676.97	\$0.00	\$17,676.97	\$0.00	\$0.00	\$17,676.97	\$17,676.97	\$0.00
3300 SERVICIOS PROFESIONALES, CIENTÍFICOS, TÉCNICOS Y OTROS SERVICIOS											
3310 Servicios legales, de contabilidad, auditoría y relacionados	\$5,848,249.98	\$4,587,027.27	\$10,435,277.25	\$6,384,543.88	\$4,050,733.37	\$6,384,543.88	\$0.00	\$4,050,733.37	\$6,384,543.88	\$6,384,543.88	\$0.00
3311 Servicios legales, de contabilidad, auditoría y relacionados	\$5,100,000.04	\$1,430,034.76	\$1,940,034.80	\$1,464,966.47	\$475,068.33	\$1,464,966.47	\$0.00	\$475,068.33	\$1,464,966.47	\$1,464,966.47	\$0.00
3340 Servicios de capacitación	\$119,999.99	-\$92,181.81	\$27,818.18	\$6,000.00	\$21,818.18	\$6,000.00	\$0.00	\$21,818.18	\$6,000.00	\$6,000.00	\$0.00
3341 Servicios de capacitación	\$119,999.99	-\$92,181.81	\$27,818.18	\$6,000.00	\$21,818.18	\$6,000.00	\$0.00	\$21,818.18	\$6,000.00	\$6,000.00	\$0.00
3360 Servicios de apoyo administrativo, fotocopiado e impresión	\$239,999.98	-\$10,945.67	\$229,154.31	\$184,678.85	\$44,475.46	\$184,678.85	\$0.00	\$44,475.46	\$184,678.85	\$184,678.85	\$0.00

Coordinación Estatal de Asuntos Internacionales y de Apoyo a Migrantes Poblanos

Estado de Puebla

Estado del Ejercicio del Presupuesto por Capítulo del Gasto al 30/septiembre/2015

Objeto del gasto	Aprobado	Ampliaciones / (Reducciones)	Presupuesto Vigente	Comprometido	Presupuesto Disponible para Comprometer	Devengado	Comprometido No Devengado	Presupuesto Sin Devengar	Ejercido	Pagado	Cuentas por Pagar Deuda	Fecha y hora de impresión	07/10/2015
												02:29:00 p.m.	02:29:00 p.m.
3381 Servicios de apoyo administrativo, fotocopiado e impresión	\$239,999.98	-\$10,845.67	\$229,154.31	\$184,678.85	\$44,475.46	\$184,678.85	\$0.00	\$44,475.46	\$184,678.85	\$184,678.85	\$0.00		
3380 Servicios de vigilancia	\$359,999.97	-\$290,963.92	\$69,036.05	\$3,581.51	\$65,454.54	\$3,581.51	\$0.00	\$65,454.54	\$3,581.51	\$3,581.51	\$0.00		
3381 Servicios de vigilancia	\$359,999.97	-\$290,963.92	\$69,036.05	\$3,581.51	\$65,454.54	\$3,581.51	\$0.00	\$65,454.54	\$3,581.51	\$3,581.51	\$0.00		
3380 Servicios profesionales, científicos y técnicos integrales	\$4,618,250.00	\$3,550,983.91	\$8,169,233.91	\$4,725,317.05	\$3,443,916.86	\$4,725,317.05	\$0.00	\$3,443,916.86	\$4,725,317.05	\$4,725,317.05	\$0.00		
3381 Servicios profesionales, científicos y técnicos integrales	\$4,618,250.00	\$3,550,983.91	\$8,169,233.91	\$4,725,317.05	\$3,443,916.86	\$4,725,317.05	\$0.00	\$3,443,916.86	\$4,725,317.05	\$4,725,317.05	\$0.00		
3400 SERVICIOS FINANCIEROS, BANCARIOS Y COMERCIALES	\$381,999.98	\$101,794.36	\$483,794.34	\$381,661.06	\$102,133.28	\$381,661.06	\$0.00	\$102,133.28	\$374,482.04	\$374,482.04	\$7,179.02		
3410 Servicios financieros y bancarios	\$31,000.03	-\$20,440.18	\$10,559.85	\$5,703.54	\$9,856.31	\$5,703.54	\$0.00	\$9,856.31	\$5,703.54	\$5,703.54	\$0.00		
3411 Servicios financieros y bancarios	\$30,000.03	-\$20,440.18	\$9,559.85	\$5,703.54	\$9,856.31	\$5,703.54	\$0.00	\$9,856.31	\$5,703.54	\$5,703.54	\$0.00		
3440 Seguros de responsabilidad patrimonial y fianzas	\$39,999.96	-\$81,159	\$39,148.37	\$28,238.93	\$10,909.44	\$28,238.93	\$0.00	\$10,909.44	\$28,238.93	\$28,238.93	\$0.00		
3441 Seguros de responsabilidad patrimonial y fianzas	\$39,999.96	-\$81,159	\$39,148.37	\$28,238.93	\$10,909.44	\$28,238.93	\$0.00	\$10,909.44	\$28,238.93	\$28,238.93	\$0.00		
3450 Seguro de bienes patrimoniales	\$249,999.97	-\$118,918.84	\$131,081.13	\$59,896.17	\$71,184.86	\$59,896.17	\$0.00	\$71,184.86	\$52,717.15	\$52,717.15	\$7,179.02		
3451 Seguro de bienes patrimoniales	\$249,999.97	-\$118,918.84	\$131,081.13	\$59,896.17	\$71,184.86	\$59,896.17	\$0.00	\$71,184.86	\$52,717.15	\$52,717.15	\$7,179.02		
3460 Almacenaje, envases y embalaje	\$15,000.04	-\$11,586.48	\$3,413.56	\$686.28	\$2,727.28	\$686.28	\$0.00	\$2,727.28	\$686.28	\$686.28	\$0.00		
3461 Almacenaje, envase y embalaje	\$15,000.04	-\$11,586.48	\$3,413.56	\$686.28	\$2,727.28	\$686.28	\$0.00	\$2,727.28	\$686.28	\$686.28	\$0.00		
3470 Fletes y maniobras	\$35,000.02	\$253,757.01	\$288,757.03	\$282,393.39	\$6,363.64	\$282,393.39	\$0.00	\$6,363.64	\$282,393.39	\$282,393.39	\$0.00		
3471 Fletes y maniobras	\$35,000.02	\$253,757.01	\$288,757.03	\$282,393.39	\$6,363.64	\$282,393.39	\$0.00	\$6,363.64	\$282,393.39	\$282,393.39	\$0.00		
3480 Comisiones por ventas	\$5,999.96	-\$165.67	\$5,834.29	\$4,743.38	\$1,090.91	\$4,743.38	\$0.00	\$1,090.91	\$4,743.38	\$4,743.38	\$0.00		
3481 Comisiones por ventas	\$5,999.96	-\$165.67	\$5,834.29	\$4,743.38	\$1,090.91	\$4,743.38	\$0.00	\$1,090.91	\$4,743.38	\$4,743.38	\$0.00		
3490 Servicios financieros, bancarios y comerciales integrales	\$0.00	\$0.11	\$0.11	-\$0.63	\$0.74	-\$0.63	\$0.00	\$0.74	-\$0.63	-\$0.63	\$0.00		
3491 Servicios financieros, bancarios y comerciales integrales	\$0.00	\$0.11	\$0.11	-\$0.63	\$0.74	-\$0.63	\$0.00	\$0.74	-\$0.63	-\$0.63	\$0.00		
3500 SERVICIOS DE INSTALACIÓN, REPARACIÓN, MANTENIMIENTO Y CONSERVACIÓN	\$800,000.18	\$2,288,341.38	\$3,088,341.56	\$2,941,145.32	\$147,196.24	\$2,941,145.32	\$0.00	\$147,196.24	\$2,941,145.32	\$2,941,145.32	\$0.00		
3510 Conservación y mantenimiento menor de inmuebles	\$300,000.03	\$2,277,630.91	\$2,577,630.94	\$2,522,141.76	\$55,489.18	\$2,522,141.76	\$0.00	\$55,489.18	\$2,522,141.76	\$2,522,141.76	\$0.00		
3511 Conservación y mantenimiento menor de inmuebles	\$300,000.03	\$2,277,630.91	\$2,577,630.94	\$2,522,141.76	\$55,489.18	\$2,522,141.76	\$0.00	\$55,489.18	\$2,522,141.76	\$2,522,141.76	\$0.00		
3520 Instalación, reparación y mantenimiento de mobiliario y equipo de administración, educacional y recreativo	\$18,000.06	-\$11,466.78	\$6,533.28	\$3,320.55	\$3,272.73	\$3,320.55	\$0.00	\$3,272.73	\$3,320.55	\$3,320.55	\$0.00		
3521 Instalación, reparación y mantenimiento de mobiliario y equipo de administración, educacional y recreativo	\$18,000.06	-\$11,466.78	\$6,533.28	\$3,320.55	\$3,272.73	\$3,320.55	\$0.00	\$3,272.73	\$3,320.55	\$3,320.55	\$0.00		
3530 Instalación, reparación y mantenimiento de equipo de cómputo y tecnologías de la información	\$100,000.01	-\$51,629.33	\$48,370.68	\$30,188.86	\$18,181.82	\$30,188.86	\$0.00	\$18,181.82	\$30,188.86	\$30,188.86	\$0.00		
3531 Instalación, reparación y mantenimiento de equipo de cómputo y tecnologías de la información	\$100,000.01	-\$51,629.33	\$48,370.68	\$30,188.86	\$18,181.82	\$30,188.86	\$0.00	\$18,181.82	\$30,188.86	\$30,188.86	\$0.00		

Coordinación Estatal de Asuntos Internacionales y de Apoyo a Migrantes Poblanos

Estado de Puebla

Estado del Ejercicio del Presupuesto por Capítulo del Gasto al 30/septiembre/2015



	Objeto del gasto	Aprobado	Ampliaciones / (Reducciones)	Presupuesto Vigente	Comprometido	Presupuesto Disponible para Comprometer	Devengado	Comprometido No Devengado	Presupuesto Sin Devengar	Ejercido	Pagado	Cuentas por Pagar Deuda
3650	Reparación y mantenimiento de equipo de transporte	\$70,000.04	-\$23,320.14	\$46,679.90	\$33,120.62	\$13,559.28	\$33,120.62	\$0.00	\$13,559.28	\$33,120.62	\$33,120.62	\$0.00
3551	Reparación y mantenimiento de equipo de transporte	\$70,000.04	-\$23,320.14	\$46,679.90	\$33,120.62	\$13,559.28	\$33,120.62	\$0.00	\$13,559.28	\$33,120.62	\$33,120.62	\$0.00
3570	Reparación y mantenimiento de equipo de transporte	\$0.00	\$54,317.60	\$54,317.60	\$54,317.60	\$0.00	\$54,317.60	\$0.00	\$0.00	\$54,317.60	\$54,317.60	\$0.00
3571	Reparación y mantenimiento de equipo de transporte	\$0.00	\$54,317.60	\$54,317.60	\$54,317.60	\$0.00	\$54,317.60	\$0.00	\$0.00	\$54,317.60	\$54,317.60	\$0.00
3580	Servicios de limpieza y manejo de desechos	\$300,000.03	\$52,567.31	\$352,567.34	\$298,055.93	\$54,511.41	\$298,055.93	\$0.00	\$54,511.41	\$298,055.93	\$298,055.93	\$0.00
3581	Servicios de limpieza y manejo de desechos	\$300,000.03	\$52,567.31	\$352,567.34	\$298,055.93	\$54,511.41	\$298,055.93	\$0.00	\$54,511.41	\$298,055.93	\$298,055.93	\$0.00
3590	Servicios de jardinería y fumigación	\$12,000.01	-\$9,818.19	\$2,181.82	\$0.00	\$2,181.82	\$0.00	\$0.00	\$2,181.82	\$0.00	\$0.00	\$0.00
3581	Servicios de jardinería y fumigación	\$12,000.01	-\$9,818.19	\$2,181.82	\$0.00	\$2,181.82	\$0.00	\$0.00	\$2,181.82	\$0.00	\$0.00	\$0.00
3700	SERVICIOS DE TRASLADO Y VIÁTICOS	\$915,000.02	-\$24,890.05	\$890,109.93	\$707,240.33	\$182,869.60	\$707,240.33	\$0.00	\$182,869.60	\$707,240.33	\$707,240.33	\$0.00
3710	Pasajes aéreos	\$229,999.99	\$55,664.19	\$285,664.18	\$243,836.00	\$41,818.18	\$243,836.00	\$0.00	\$41,818.18	\$243,836.00	\$243,836.00	\$0.00
3711	Pasajes Aéreos Nacionales	\$29,999.97	-\$18,474.43	\$11,525.54	\$6,071.00	\$5,454.54	\$6,071.00	\$0.00	\$5,454.54	\$6,071.00	\$6,071.00	\$0.00
3712	Pasajes Aéreos Internacionales	\$200,000.02	\$74,128.62	\$274,128.64	\$237,765.00	\$36,363.64	\$237,765.00	\$0.00	\$36,363.64	\$237,765.00	\$237,765.00	\$0.00
3720	Pasajes terrestres	\$64,999.99	-\$6,453.77	\$58,446.22	\$44,394.27	\$14,051.95	\$44,394.27	\$0.00	\$14,051.95	\$44,394.27	\$44,394.27	\$0.00
3721	Pasajes terrestres Nacionales	\$25,000.03	-\$10,217.20	\$14,782.83	\$8,003.60	\$6,779.23	\$8,003.60	\$0.00	\$6,779.23	\$8,003.60	\$8,003.60	\$0.00
3722	Pasajes terrestres Internacionales	\$39,999.96	\$3,663.43	\$43,663.39	\$36,390.67	\$7,272.72	\$36,390.67	\$0.00	\$7,272.72	\$36,390.67	\$36,390.67	\$0.00
3750	Viáticos en el país	\$200,000.02	-\$84,586.18	\$115,413.85	\$84,778.03	\$50,635.83	\$84,778.03	\$0.00	\$50,635.83	\$84,778.03	\$84,778.03	\$0.00
3751	Viáticos en el país	\$200,000.02	-\$84,586.18	\$115,413.85	\$84,778.03	\$50,635.83	\$84,778.03	\$0.00	\$50,635.83	\$84,778.03	\$84,778.03	\$0.00
3760	Viáticos en el extranjero	\$400,000.04	\$21,145.47	\$421,145.51	\$348,418.23	\$72,727.28	\$348,418.23	\$0.00	\$72,727.28	\$348,418.23	\$348,418.23	\$0.00
3761	Viáticos en el extranjero	\$400,000.04	\$21,145.47	\$421,145.51	\$348,418.23	\$72,727.28	\$348,418.23	\$0.00	\$72,727.28	\$348,418.23	\$348,418.23	\$0.00
3780	Otros servicios de traslado y hospedaje	\$19,999.98	-\$10,549.82	\$9,450.16	\$5,813.80	\$3,636.36	\$5,813.80	\$0.00	\$3,636.36	\$5,813.80	\$5,813.80	\$0.00
3791	Otros servicios de traslado y hospedaje	\$19,999.98	-\$10,549.82	\$9,450.16	\$5,813.80	\$3,636.36	\$5,813.80	\$0.00	\$3,636.36	\$5,813.80	\$5,813.80	\$0.00
3800	SERVICIOS OFICIALES	\$479,999.95	\$1,359,194.37	\$1,839,194.33	\$1,751,887.56	\$87,306.77	\$1,751,887.56	\$0.00	\$87,306.77	\$1,751,887.56	\$1,751,887.56	\$0.00
3810	Gastos de ceremonial	\$119,999.99	-\$96,305.81	\$23,694.18	\$1,276.00	\$21,818.18	\$1,276.00	\$0.00	\$21,818.18	\$1,276.00	\$1,276.00	\$0.00
3811	Gastos de ceremonial	\$119,999.99	-\$96,305.81	\$23,694.18	\$1,276.00	\$21,818.18	\$1,276.00	\$0.00	\$21,818.18	\$1,276.00	\$1,276.00	\$0.00
3840	Congresos y convenciones	\$119,999.99	\$1,401,818.19	\$1,521,818.18	\$1,500,000.00	\$21,818.18	\$1,500,000.00	\$0.00	\$21,818.18	\$1,500,000.00	\$1,500,000.00	\$0.00
3841	Congresos y convenciones	\$119,999.99	\$1,401,818.19	\$1,521,818.18	\$1,500,000.00	\$21,818.18	\$1,500,000.00	\$0.00	\$21,818.18	\$1,500,000.00	\$1,500,000.00	\$0.00
3850	Gastos de representación	\$239,999.98	\$54,281.99	\$294,281.97	\$250,611.56	\$43,670.41	\$250,611.56	\$0.00	\$43,670.41	\$250,611.56	\$250,611.56	\$0.00


Coordinación Estatal de Asuntos Internacionales y de Apoyo a Migrantes Poblanos

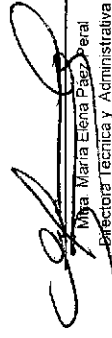
Estado de Puebla

Estado del Ejercicio del Presupuesto por Capítulo del Gasto al 30/septiembre/2015



Objeto del gasto	Aprobado	Ampliaciones / (Reducciones)	Presupuesto Vigente	Comprometido	Presupuesto Disponible para Comprometer	Devengado	Comprometido No Devengado	Presupuesto Sin Devengar	Ejercido	Fecha y hora de impresión	Cuentas por Pagar Deuda
Gastos de representación	\$239,999.98	\$54,281.99	\$294,281.97	\$250,611.56	\$43,670.41	\$250,611.56	\$0.00	\$43,670.41	\$250,611.56	07/10/2015 02:29:00 p.m.	\$0.00
OTROS SERVICIOS GENERALES	\$759,675.03	\$764,092.83	\$1,523,767.86	\$986,809.95	\$536,957.91	\$986,809.95	\$0.00	\$536,957.91	\$986,809.95		\$22,422.07
Impuestos y derechos	\$230,014.07	\$843,093.65	\$1,073,107.72	\$717,217.67	\$355,890.05	\$717,217.67	\$0.00	\$355,890.05	\$717,217.67		\$0.00
Impuestos y derechos	\$230,014.07	\$843,093.65	\$1,073,107.72	\$717,217.67	\$355,890.05	\$717,217.67	\$0.00	\$355,890.05	\$717,217.67		\$0.00
Impuesto sobre nóminas y otros que se derivan de una relación laboral	\$529,660.96	-\$79,000.82	\$450,660.14	\$269,592.28	\$181,067.86	\$269,592.28	\$0.00	\$181,067.86	\$247,170.21		\$22,422.07
Impuesto sobre nóminas y otros que se derivan de una relación laboral	\$529,660.96	-\$79,000.82	\$450,660.14	\$269,592.28	\$181,067.86	\$269,592.28	\$0.00	\$181,067.86	\$247,170.21		\$22,422.07
4008 TRANSFERENCIAS, ASIGNACIONES, SUBSIDIOS Y OTRAS AYUDA	\$472,649.60	\$3,347,740.97	\$3,820,390.57	\$1,457,467.49	\$2,362,923.08	\$1,457,467.49	\$0.00	\$2,362,923.08	\$1,405,505.29		\$51,962.20
4400 AYUDAS SOCIALES	\$472,649.60	\$3,347,740.97	\$3,820,390.57	\$1,457,467.49	\$2,362,923.08	\$1,457,467.49	\$0.00	\$2,362,923.08	\$1,405,505.29		\$51,962.20
Ayudas sociales a personas	\$472,649.60	\$600,083.31	\$1,272,732.91	\$780,311.51	\$492,421.40	\$780,311.51	\$0.00	\$492,421.40	\$728,349.31		\$51,962.20
Ayudas sociales a personas	\$472,649.60	\$600,083.31	\$1,272,732.91	\$780,311.51	\$492,421.40	\$780,311.51	\$0.00	\$492,421.40	\$728,349.31		\$51,962.20
Ayudas sociales a instituciones sin fines de lucro	\$0.00	\$2,547,657.66	\$2,547,657.66	\$677,155.98	\$1,870,501.68	\$677,155.98	\$0.00	\$1,870,501.68	\$677,155.98		\$0.00
Ayudas sociales a instituciones sin fines de lucro	\$0.00	\$2,547,657.66	\$2,547,657.66	\$677,155.98	\$1,870,501.68	\$677,155.98	\$0.00	\$1,870,501.68	\$677,155.98		\$0.00
5000 BIENES MUEBLES, INMUEBLES E INTANGIBLES	\$0.00	\$273,592.89	\$273,592.89	\$23,557.30	\$250,035.59	\$23,557.30	\$0.00	\$250,035.59	\$23,557.30		\$0.00
5100 MOBILIARIO Y EQUIPO DE ADMINISTRACIÓN	\$0.00	\$264,694.89	\$264,694.89	\$20,358.10	\$244,336.79	\$20,358.10	\$0.00	\$244,336.79	\$20,358.10		\$0.00
Muebles de oficina y estantería	\$0.00	\$9,733.68	\$9,733.68	\$0.00	\$9,733.68	\$0.00	\$0.00	\$9,733.68	\$0.00		\$0.00
Muebles de oficina y estantería	\$0.00	\$9,733.68	\$9,733.68	\$0.00	\$9,733.68	\$0.00	\$0.00	\$9,733.68	\$0.00		\$0.00
Otros equipos	\$0.00	\$237,206.91	\$237,206.91	\$4,468.42	\$232,738.49	\$4,468.42	\$0.00	\$232,738.49	\$4,468.42		\$0.00
Otros equipos	\$0.00	\$237,206.91	\$237,206.91	\$4,468.42	\$232,738.49	\$4,468.42	\$0.00	\$232,738.49	\$4,468.42		\$0.00
Otros equipos	\$0.00	\$17,754.30	\$17,754.30	\$15,889.68	\$1,864.62	\$15,889.68	\$0.00	\$1,864.62	\$15,889.68		\$0.00
Otros equipos	\$0.00	\$17,754.30	\$17,754.30	\$15,889.68	\$1,864.62	\$15,889.68	\$0.00	\$1,864.62	\$15,889.68		\$0.00
5191				\$15,889.68	\$1,864.62	\$15,889.68	\$0.00	\$1,864.62	\$15,889.68		\$0.00
5200 MOBILIARIO Y EQUIPO EDUCACIONAL Y RECREATIVO	\$0.00	\$8,698.00	\$8,698.00	\$3,199.20	\$5,698.80	\$3,199.20	\$0.00	\$5,698.80	\$3,199.20		\$0.00
Cámaras fotográficas y de video	\$0.00	\$8,698.00	\$8,698.00	\$3,199.20	\$5,698.80	\$3,199.20	\$0.00	\$5,698.80	\$3,199.20		\$0.00
Cámaras fotográficas y de video	\$0.00	\$8,698.00	\$8,698.00	\$3,199.20	\$5,698.80	\$3,199.20	\$0.00	\$5,698.80	\$3,199.20		\$0.00
Total	\$30,591,405.00	\$11,047,527.42	\$41,638,932.42	\$33,289,771.46	\$8,350,160.96	\$26,449,663.67	\$6,838,807.79	\$15,188,968.75	\$26,321,736.06		\$128,227.61


 Dr. Miguel Hakim Simón
 Coordinador General


 Mtra. María Elena Paez
 Directora Técnica y Administrativa

"Bajo protesta de decir verdad declaramos que los Estados Financieros y sus notas, son razonablemente correctos y son responsabilidad del emisor"



Coordinación Estatal de Asuntos Internacionales y de Apoyo a Migrantes Poblanos

ESTADO DE PUEBLA


Gasto por Categoría Programática


Del 01 de enero al 30 de septiembre de 2015

07/10/2015

05:41 p.m.

Concepto	Egreso				Pagado	Subejercicio
	Aprobado	Ampliaciones (Reducciones)	Modificado	Devengado		
20 Desempeño de las Funciones						
E Prestación de Servicios Públicos	\$30,591,405.00	\$11,047,527.42	\$41,638,932.42	\$26,449,963.67	\$26,321,736.06	\$0.00
Desempeño de las Funciones	\$30,591,405.00	\$11,047,527.42	\$41,638,932.42	\$26,449,963.67	\$26,321,736.06	\$0.00
Total del Gasto	\$30,591,405.00	\$11,047,527.42	\$41,638,932.42	\$26,449,963.67	\$26,321,736.06	\$0.00



 Dr. Miguel Hakim Simón
 Coordinador General


 Mtra. María Elena Páez Peral
 Directora Técnica y Administrativa


"Bajo protesta de decir verdad declaramos que los Estados Financieros y sus notas, son razonablemente correctos y son responsabilidad del emisor"

COORDINACIÓN ESTATAL DE ASUNTOS INTERNACIONALES Y DE
 APOYO A MIGRANTES POBLANOS RFC: CEA110309J21
 ESTADO DE ORIGEN Y APLICACIÓN DE RECURSOS
 Periodo comprendido del 1 al 30 de Septiembre de 2015

ORIGEN DE RECURSOS		APLICACIÓN DE RECURSOS	
Capitulo		Capitulo	
INGRESOS PROPIOS	0.00	SERVICIOS PERSONALES	9,327,032.47
SUBSIDIOS	32,290,232.90	MATERIALES Y SUMINISTROS	1,403,475.82
PRODUCTOS	0.00	SERVICIOS GENERALES	14,236,430.59
OTROS PRODUCTOS	0.00	SUBSIDIOS, TRANSFERENCIAS Y AYUDAS	1,457,467.49
OTROS INGRESOS	0.00	BIENES MUEBLES E INMUEBLES	23,557.30
INGRESOS EXTRAORDINARIOS	0.00	INVERSIÓN PÚBLICA	0.00
CONSOLIDACIÓN DEPENDENCIAS	0.00	DEUDA PÚBLICA PASIVO CIRCULANTE Y OTROS	0.00
Total de Origen de Recursos	32,290,232.90	Total de Aplicación de Recursos	26,449,963.67
Efecto Neto de las Cuentas de Balance	-4,974,649.78	Saldo Final	6,113,940.32
Efecto Cuentas Activo	-3,199.20		
Efecto Cuentas Pasivo	-78,367.10		
Efecto Cuentas Patrimonio	-4,892,883.48		
Subtotal	27,315,583.12	Demonstración del Saldo Final	
Saldo Anterior	5,248,320.87	CAJA	28,168.00
Total.....	32,563,903.99	BANCOS	6,085,772.32
		INVERSIONES Y VALORES	0.00
		Aplicación.....	32,563,903.99



 DR. MIGUEL HAKIM SIMON
 COORDINADOR GENERAL



 MTRA. MARIA ELENA PAEZ PERAL
 DIRECTORA TÉCNICA Y ADMINISTRATIVA

COORDINACIÓN ESTATAL DE ASUNTOS INTERNACIONALES Y DE
 APOYO A MIGRANTES POBLANOS RFC: CEA110309J21
 ESTADO DE INGRESOS Y EGRESOS
 Periodo comprendido del 1 de Enero al 30 de Septiembre de 2015

DESCRIPCION	DEL MES	ACUMULADO
Ingresos:		
INGRESOS PROPIOS	0.00	0.00
SUBSIDIOS	3,046,257.93	32,290,232.90
PRODUCTOS	0.00	0.00
OTROS PRODUCTOS	0.00	0.00
OTROS INGRESOS	0.00	0.00
INGRESOS EXTRAORDINARIOS	0.00	0.00
CONSOLIDACIÓN DEPENDENCIAS	0.00	0.00
Total de Ingresos	3,046,257.93	32,290,232.90
Egresos:		
SERVICIOS PERSONALES	777,203.32	9,327,032.47
MATERIALES Y SUMINISTROS	50,177.81	1,433,475.92
SERVICIOS GENERALES	937,333.93	14,238,430.59
SUBSIDIOS, TRANSFERENCIAS Y AYUDAS	334,077.12	1,457,467.49
BIENES MUEBLES E INMUEBLES	3,199.20	23,557.30
INVERSIÓN PÚBLICA	0.00	0.00
DEUDA PÚBLICA PASIVO CIRCULANTE Y OTROS	0.00	0.00
Total de Egresos	2,102,071.38	26,449,963.67
Remanente del Ejercicio.....	944,186.55	5,840,269.23




DR. MIGUEL HAKIM SIMON
 COORDINADOR GENERAL




MTIC. MARIA ELENA PAEZ PERAL
 DIRECTORA TÉCNICA Y ADMINISTRATIVA

COORDINACIÓN ESTATAL DE ASUNTOS INTERNACIONALES Y DE
APOYO A MIGRANTES POBLANOS RFC: CEA110309J21
ESTADO DE POSICIÓN FINANCIERA AL 30 DE SEPTIEMBRE DE 2015

ACTIVO		PASIVO	
ACTIVO CIRCULANTE		PASIVO CIRCULANTE	
CASH	28,168.00	PROVEEDORES	69,301.52
BANCOS	6,085,772.32	ACREEDORES DEBEROS	3,698.52
INVERSIONES Y VALORES	0.00	CUENTAS POR PAGAR	0.00
CUENTAS EN DÓLARES	0.00	DOCUMENTOS POR PAGAR	0.00
CUENTAS POR COBRAR	10,034.00	ANTICIPOS RECIBIDOS	0.00
DOCUMENTOS POR COBRAR	0.00	ANTICIPOS A CLIENTES	0.00
ANTICIPOS	0.00	IMPUESTOS POR PAGAR	219,705.05
POR COBRAR A OTROS FONDOS	0.00	IVA TRASLADADO	0.00
IVA ACREDITABLE	0.00	CUOTAS SINDICALES POR PAGAR	0.00
ALMACÉN	0.00	CONSOLIDACIÓN DEPENDENCIAS	0.00
TOTAL ACTIVO CIRCULANTE	6,123,974.32	OTRAS CUOTAS POR PAGAR	0.00
		POR PAGAR A OTROS FONDOS	0.00
ACTIVO FIJO		SUELDOS Y SALARIOS POR PAGAR	0.00
TERRENOS	0.00	INTERESES POR PAGAR	0.00
EDIFICIOS	13,404,484.00	PROVISIONES POR PAGAR	0.00
CONSTRUCCIONES	0.00	DONATIVOS PENDIENTES DE ENTREGAR	0.00
INSTALACIONES	0.00	TOTAL PASIVO CIRCULANTE	283,705.09
MAQUINARIA Y EQUIPO	0.00		
MOBILIARIO Y EQUIPO	5,995,857.14	PASIVO FIJO	
EQUIPO DE TRANSPORTE	713,137.87	CUENTAS POR PAGAR A LARGO PLAZO	0.00
RED DE COMUNICACIONES	292,299.43	DOCUMENTOS POR PAGAR A LARGO PLAZO	0.00
OBRAS DE ARTE	0.00	OTROS PASIVOS A LARGO PLAZO	0.00
INVERSIONES EN GANADO	0.00	TOTAL PASIVO FIJO	0.00
SIEBRAS Y GESTACIONES	0.00		
ANIMALES DE REPRODUCCIÓN	0.00	SUMA DEL PASIVO.....	283,705.09
TOTAL ACTIVO FIJO	20,405,778.44		
		PATRIMONIO	
OTROS ACTIVOS		PATRIMONIO	20,405,778.44
OBRAS EN PROCESO	0.00	PATRIMONIO POR APORTACIONES	0.00
DEPÓSITOS EN GARANTÍAS	0.00	PATRIMONIO POR INCORPORAR	0.00
PAGOS ANTICIPADOS	0.00	REMANENTE DE EJERCICIOS ANTERIORES	0.00
CONCESIONES	0.00	REMANENTE DEL EJERCICIO	5,840,269.23
OTROS ACTIVOS	0.00	TOTAL PATRIMONIO	26,246,047.67
TOTAL OTROS ACTIVOS	0.00		
SUMA DEL ACTIVO.....	26,529,752.76	SUMA DEL PASIVO Y PATRIMONIO.....	26,529,752.76



DR. MIGUEL HAKIM SIMON
COORDINADOR GENERAL




MTRA. MARIA ELENA PERAL
DIRECTORA TÉCNICA Y ADMINISTRATIVA

COORDINACIÓN ESTATAL DE ASUNTOS INTERNACIONALES Y DE
APOYO A MIGRANTES POBLANOS RFC: CEA110309J21
ESTADO DE POSICIÓN FINANCIERA AL 30 DE SEPTIEMBRE DE 2015

CUENTAS DE ORDEN

DEUDORAS		ACREEDORAS	
VALORES EN CUSTODIA	26.00	CUSTODIA DE VALORES	26.00
MERCANCÍAS EN CONSIGNACIÓN	0.00	CONSIGNACIÓN DE MERCANCÍAS	0.00



DR. MIGUEL HAKIM SIMON
COORDINADOR GENERAL



MTRA. MARIA EMMA PAEZ PERAL
DIRECTORA TÉCNICA Y ADMINISTRATIVA

COORDINACIÓN ESTATAL DE ASUNTOS INTERNACIONALES Y DE
 APOYO A MIGRANTES POBLANOS RFC: CEA110309J21
 ESTADO DE VARIACIONES EN LAS CUENTAS DE BALANCE
 Periodo comprendido del 1 al 30 de Septiembre de 2015

Conceptos	Origen	Aplicación	Eliminación	Origen	Aplicación
ACTIVO	0.00	868,818.65	865,819.45	-	3,199.20
PASIVO	0.00	78,567.10	0.00	-	78,567.10
PATRIMONIO	947,385.75	0.00	5,840,269.23	-	4,392,083.40
SUMAS	947,385.75	947,385.75	-4,974,649.78	-	4,974,649.78
EFFECTO NETO.....				-4,974,649.78	




DR. MIGUEL HAKIM SIMON
 COORDINADOR GENERAL




MTRA. MARIA ELENA PAEZ PERAL
 DIRECTORA TÉCNICA Y ADMINISTRATIVA

COORDINACIÓN ESTATAL DE ASUNTOS INTERNACIONALES Y DE
 APOYO A MIGRANTES POBLANOS RFC: CE110309J21
 ESTADO DE VARIACIONES EN LAS CUENTAS DE BALANCE
 Periodo comprendido del 1 al 30 de Septiembre de 2015

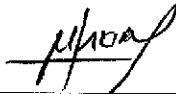
	Cifra Comparada 30 SEP 2015	Cifra Base 1 SEP 2015	Variaciones (+) (-)	ORIGEN	APLICACIÓN
ACTIVO CIRCULANTE					
CAJA	28,168.00	28,168.00	0.00	-	-
BANCOS	6,085,772.32	5,220,152.87	865,619.45	-	865,619.45
INVERSIONES Y VALORES	0.00	0.00	0.00	-	-
CUENTAS EN DÓLARES	0.00	0.00	0.00	-	-
CUENTAS POR COBRAR	10,034.00	10,034.00	0.00	-	-
DOCUMENTOS POR COBRAR	0.00	0.00	0.00	-	-
ANTICIPOS	0.00	0.00	0.00	-	-
POR COBRAR A OTROS FONDOS	0.00	0.00	0.00	-	-
IVA ACREDITABLE	0.00	0.00	0.00	-	-
ALMACÉN	0.00	0.00	0.00	-	-
TOTAL ACTIVO CIRCULANTE	6,123,974.32	5,256,354.87	865,619.45	-	865,619.45
ACTIVO FIJO					
TERRENOS	0.00	0.00	0.00	-	-
EDIFICIOS	13,404,484.00	13,404,484.00	0.00	-	-
CONSTRUCCIONES	0.00	0.00	0.00	-	-
INSTALACIONES	0.00	0.00	0.00	-	-
MAQUINARIA Y EQUIPO	0.00	0.00	0.00	-	-
MOBILIARIO Y EQUIPO	5,995,857.14	5,992,657.94	3,199.20	-	3,199.20
EQUIPO DE TRANSPORTE	713,137.87	713,137.87	0.00	-	-
RED DE COMUNICACIONES	292,299.43	292,299.43	0.00	-	-
OBRAS DE ARTE	0.00	0.00	0.00	-	-
INVERSIONES EN GANADO	0.00	0.00	0.00	-	-
SIEMBRAS Y GESTACIONES	0.00	0.00	0.00	-	-
ANIMALES DE REPRODUCCIÓN	0.00	0.00	0.00	-	-
TOTAL ACTIVO FIJO	20,405,776.44	20,402,579.24	3,199.20	-	3,199.20
OTROS ACTIVOS					
OBRAS EN PROCESO	0.00	0.00	0.00	-	-
DEPÓSITOS EN GARANTÍAS	0.00	0.00	0.00	-	-
PAGOS ANTICIPADOS	0.00	0.00	0.00	-	-
CONCESIONES	0.00	0.00	0.00	-	-
OTROS ACTIVOS	0.00	0.00	0.00	-	-
TOTAL OTROS ACTIVOS	0.00	0.00	0.00	-	-
TOTAL DEL ACTIVO	26,529,752.76	25,660,934.11	868,818.65	-	868,818.65



 DR. MIGUEL HAKIM SIMON
 COORDINADOR GENERAL


 MARIA ELENA PAEZ PERAL
 DIRECTORA TÉCNICA Y ADMINISTRATIVA

COORDINACIÓN ESTATAL DE ASUNTOS INTERNACIONALES Y DE
 APOYO A MIGRANTES POBLANOS RFC: CEA110309J21
 ESTADO DE VARIACIONES EN LAS CUENTAS DE BALANCE
 Periodo comprendido del 1 al 30 de Septiembre de 2015

	Cifra Comparada 30 SEP 2015	Cifra Base 1 SEP 2015	Variaciones (+) (-)	ORIGEN	APLICACIÓN
PASIVO CIRCULANTE					
PROVEEDORES	60,301.52	134,511.42	-74,209.90	-	74,209.90
ACREEDORES DIVERSOS	3,698.52	3,698.52	0.00	-	-
CUENTAS POR PAGAR	0.00	0.00	0.00	-	-
DOCUMENTOS POR PAGAR	0.00	0.00	0.00	-	-
ANTICIPOS RECIBIDOS	0.00	0.00	0.00	-	-
ANTICIPOS A CLIENTES	0.00	0.00	0.00	-	-
IMPUESTOS POR PAGAR	219,705.05	224,062.25	-4,357.20	-	4,357.20
IVA TRASLADADO	0.00	0.00	0.00	-	-
CUOTAS SINDICALES POR PAGAR	0.00	0.00	0.00	-	-
CONSOLIDACIÓN DEPENDENCIAS	0.00	0.00	0.00	-	-
OTRAS CUOTAS POR PAGAR	0.00	0.00	0.00	-	-
FOR PAGAR A OTROS FONDOS	0.00	0.00	0.00	-	-
SUELDOS Y SALARIOS POR PAGAR	0.00	0.00	0.00	-	-
INTERESES POR PAGAR	0.00	0.00	0.00	-	-
PROVISIONES POR PAGAR	0.00	0.00	0.00	-	-
CONATIVOS PENDIENTES DE ENTREGAR	0.00	0.00	0.00	-	-
TOTAL PASIVO CIRCULANTE	283,705.09	362,272.19	-78,567.10	-	78,567.10
PASIVO FIJO					
CUENTAS POR PAGAR A LARGO PLAZO	0.00	0.00	0.00	-	-
DOCUMENTOS POR PAGAR A LARGO PLAZO	0.00	0.00	0.00	-	-
OTROS PASIVOS A LARGO PLAZO	0.00	0.00	0.00	-	-
TOTAL PASIVO FIJO	0.00	0.00	0.00	-	-
TOTAL DEL PASIVO	283,705.09	362,272.19	-78,567.10	-	78,567.10
PATRIMONIO					
REMANENTE DEL EJERCICIO	5,040,269.23	4,896,082.68	944,186.55	944,186.55	-
TOTAL DEL PATRIMONIO	26,246,047.67	25,298,661.92	947,385.75	947,385.75	-
PASIVO MAS APORTACION	26,529,752.76	25,660,934.11	868,818.65	947,385.75	78,567.10


 DR. MIGUEL HAKIM SIMON
 COORDINADOR GENERAL


 MTRA. MARIA ELENA PAEZ PERAL
 DIRECTORA TÉCNICA Y ADMINISTRATIVA

COORDINACIÓN ESTATAL DE ASUNTOS INTERNACIONALES Y DE
 APOYO A MIGRANTES POBLANOS RFC: CEA110309J21
 COMPORTAMIENTO PRESUPUESTAL POR OBJETO DEL GASTO AL 30 DE SEPTIEMBRE DE 2015

Descripción	Presupuesto Original	Remanente en Ejecución por Aplicar (+)	Incremento al Presupuesto (+)	Reducción al Presupuesto (-)	Trasposos Recibidos (+)	Trasposos Otorgados (-)	Presupuesto Modificado	Presupuesto Ejecutado (-)	Presupuesto Disponible
1000 SERVICIOS PERSONALES	18,562,730.31	0.00	304,895.36	2,701,285.41	0.00	0.00	16,165,340.26	9,327,032.47	6,838,307.79
2000 MATERIALES Y SUMINISTROS	1,075,599.97	0.00	850,302.50	228,437.11	306,259.72	284,336.77	1,798,788.31	1,403,175.82	395,312.49
3000 SERVICIOS GENERALES	10,430,525.12	0.00	17,910,393.72	2,673,038.37	2,853,059.48	2,098,219.56	19,580,320.39	14,238,430.59	5,341,889.80
4000 SUBSIDIOS, TRANSFERENCIAS Y AYUDAS	472,619.60	0.00	3,337,740.97	0.00	532,577.30	532,577.30	3,820,350.57	1,457,487.49	2,362,863.08
5000 BIENES MUEBLES E INMUEBLES	0.00	0.00	229,755.76	0.00	102,705.88	58,868.75	273,582.89	23,557.30	250,025.59
6000 INVERSIÓN PÚBLICA	0.00	0.00	0.00	0.00	0.00	0.00	0.00	0.00	0.00
9000 DEUDA PÚBLICA PASIVO CIRCULANTE Y OTRAS	0.00	0.00	0.00	0.00	0.00	0.00	0.00	0.00	0.00
SUMA	30,591,405.00	0.00	16,651,092.31	5,603,562.89	3,874,602.32	3,874,602.39	41,638,332.42	26,449,863.67	15,188,468.75




DR. MIGUEL HAKIM SIMÓN
 COORDINADOR GENERAL




DRA. MARÍA LORENA PÉREZ ESPAL
 DIRECTORA TÉCNICA Y ADMINISTRATIVA

COORDINACIÓN ESTATAL DE ASUNTOS INTERNACIONALES Y DE
 APOYO A MIGRANTES POBLANOS RFC: CFA110309J21
 COMPORTAMIENTO PRESUPUESTAL POR PROGRAMAS AL 30 DE SEPTIEMBRE DE 2015


Descripción	Presupuesto Original	Remanente en Efectivo por Aplicar (+)	Incremento al Presupuesto (+)	Reducción al Presupuesto (-)	Cargos Recibidos (+)	Traspasos Otorgados (-)	Presupuesto Modificado	Presupuesto Ejecutado (-)	Presupuesto Disponible
88 ACTIVIDADES NORMALES CENTRALES	30,591,405.00	0.00	16,651,088.31	5,603,560.89	3,874,602.38	3,874,602.38	41,632,932.42	26,449,363.67	15,183,568.75
SUBTOTAL	30,591,405.00	0.00	16,651,088.31	5,603,560.89	3,874,602.38	3,874,602.38	41,632,932.42	26,449,363.67	15,183,568.75



 DR. MIGUEL HANKIN SIMÓN
 COORDINADOR GENERAL


 MARIA ELENA PAEZ BERNAL
 DIRECTORA TÉCNICA Y ADMINISTRATIVA

COORDINACIÓN ESTATAL DE ASUNTOS INTERNACIONALES Y DE
 APOYO A MIGRANTES POBLANOS RFC: CEAI10309J21
 COMPORTAMIENTO PRESUPUESTAL DE INGRESOS AL 30 DE SEPTIEMBRE DE 2015

Descripción	Presupuesto Original	Incremento al Presupuesto (+)	Reducción al Presupuesto (-)	Ingresos Recibidos (+)	Traspasos Otorgados (-)	Presupuesto Modificado	Presupuesto Recaudado (-)	Presupuesto Por Recaudar
0100 INGRESOS PROPIOS	0.00	0.00	0.00	0.00	0.00	0.00	0.00	0.00
0200 SUBSIDIOS	30,591,405.00	16,881,396.81	5,833,869.39	0.00	0.00	41,638,932.42	32,290,232.90	9,348,699.52
0300 PRODUCTOS	0.00	0.00	0.00	0.00	0.00	0.00	0.00	0.00
0400 OTROS PRODUCTOS	0.00	0.00	0.00	0.00	0.00	0.00	0.00	0.00
0500 OTROS INGRESOS	0.00	0.00	0.00	0.00	0.00	0.00	0.00	0.00
0600 INGRESOS EXTRAORDINARIOS	0.00	0.00	0.00	0.00	0.00	0.00	0.00	0.00
0700 CONSOLIDACIÓN DEPENDENCIAS	0.00	0.00	0.00	0.00	0.00	0.00	0.00	0.00
SUMA:	30,591,405.00	16,881,396.81	5,833,869.39	0.00	0.00	41,638,932.42	32,290,232.90	9,348,699.52


 DR. MIGUEL MAXIM SIMON
 COORDINADOR GENERAL


 DRA. MARCIA ELENA PAZ PERAI
 DIRECTORA TÉCNICA Y ADMINISTRATIVA



INFORME DE AVANCE DE GESTION FINANCIERA

Entidad: Coordinación Estatal de Asuntos Internacionales y de Apoyo a Migrantes Poblanos
 Período: 01 de Enero al 30 de Septiembre del 2015

CLAVE: 90-113

IAGF - 1


Concepto	Enero	Febrero	Marzo	Acumulado 1er. Trimestre	Abril	Mayo	Junio	Acumulado 2do. Trimestre	Julio	Agosto	Septiembre	Acumulado 3er. Trimestre	Octubre	Noviembre	Diciembre	Acumulado 4o. Trimestre	ANUAL
Ingresos																	
Ingresos Propios	0.00	0.00	0.00	0.00	0.00	0.00	0.00	0.00	0.00	0.00	0.00	0.00	0.00	0.00	0.00	0.00	0.00
Subsidios	3,077,387.77	6,522,781.29	4,333,287.69	14,933,456.75	3,523,508.34	2,357,116.36	3,317,698.77	9,441,424.76	3,317,698.77	1,951,416.69	3,046,257.93	8,318,371.39	0.00	0.00	0.00	0.00	32,290,232.90
Ingresos Extraordinarios	0.00	0.00	0.00	0.00	0.00	0.00	0.00	0.00	0.00	0.00	0.00	0.00	0.00	0.00	0.00	0.00	0.00
Otros Ingresos	0.00	0.00	0.00	0.00	0.00	0.00	0.00	0.00	0.00	0.00	0.00	0.00	0.00	0.00	0.00	0.00	0.00
Total Otorgado.	3,077,387.77	6,522,781.29	4,333,287.69	14,933,456.75	3,523,508.34	2,357,116.36	3,317,698.77	9,441,424.76	3,317,698.77	1,951,416.69	3,046,257.93	8,318,371.39	0.00	0.00	0.00	0.00	32,290,232.90
Total Programado.	2,357,126.00	2,357,126.00	2,357,126.00	7,071,378.00	2,357,126.00	2,416,174.00	2,415,191.00	7,130,426.00	2,415,191.00	2,445,091.00	2,445,091.00	7,305,373.00	0.00	0.00	0.00	0.00	21,507,177.00
Diferencia entre programado y lo obtenido.	1,320,261.77	4,165,655.29	1,976,141.69	7,462,078.75	1,166,382.34	-59,057.64	902,505.77	2,310,998.76	902,505.77	-493,674.31	601,166.93	1,009,998.39	0.00	0.00	0.00	0.00	10,783,055.90
Egresos																	
Servicios Personales	1,292,530.38	1,306,091.93	1,263,073.93	3,861,696.19	1,058,052.90	963,024.00	878,005.13	2,985,713.36	878,005.13	824,335.47	777,283.32	2,479,633.92	0.00	0.00	0.00	0.00	9,327,032.47
Materiales y Suministros	35,997.14	771,059.26	787,694.17	1,097,690.57	61,948.33	60,272.34	78,437.47	187,426.25	78,437.47	29,654.72	50,177.81	158,300.00	0.00	0.00	0.00	0.00	1,403,475.87
Servicios Generales	493,376.19	1,979,981.96	3,478,796.32	5,948,154.47	1,948,563.38	1,414,893.35	1,683,349.29	4,776,112.37	1,683,349.29	885,480.53	937,333.93	3,518,183.75	0.00	0.00	0.00	0.00	14,238,430.59
Subsidios, Transferencias y Ayudas	69,540.00	83,254.50	55,730.00	204,524.50	279,284.78	213,114.30	94,283.50	708,878.06	94,283.50	115,903.31	334,077.12	544,283.93	0.00	0.00	0.00	0.00	1,357,467.49
Bienes Muebles e Inmuebles	0.00	0.00	54,317.60	54,317.60	0.00	11,404.55	-54,317.60	20,358.10	-54,317.60	0.00	3,199.20	-51,118.40	0.00	0.00	0.00	0.00	23,557.30
Inversión Pública	0.00	0.00	0.00	0.00	0.00	0.00	0.00	0.00	0.00	0.00	0.00	0.00	0.00	0.00	0.00	0.00	0.00
Deuda Pública, Pasivo Circulante y c	0.00	0.00	0.00	0.00	0.00	0.00	0.00	0.00	0.00	0.00	0.00	0.00	0.00	0.00	0.00	0.00	0.00
Total Erogado	1,890,443.66	4,134,387.65	5,099,612.02	11,124,443.33	3,957,825.39	2,692,698.54	2,689,757.79	8,678,287.14	2,689,757.79	1,855,404.03	2,102,071.38	6,647,233.20	0.00	0.00	0.00	0.00	26,449,963.67
Total Programado.	2,357,126.00	2,357,126.00	2,357,126.00	7,071,378.00	2,357,126.00	2,416,174.00	2,415,191.00	7,130,426.00	2,415,191.00	2,445,091.00	2,445,091.00	7,305,373.00	0.00	0.00	0.00	0.00	21,507,177.00
Diferencia entre lo programado y lo erogado	-466,682.34	1,777,261.65	2,742,485.02	4,053,055.33	1,000,703.39	276,524.54	274,566.79	1,547,861.14	274,566.79	-689,686.97	-343,019.62	-658,139.80	0.00	0.00	0.00	0.00	4,942,786.67

Miguel Hakim Simon

DR. MIGUEL HAKIM SIMON
 Coordinador General

Maria Belena Páez Peral

MTRA. MARÍA BELENA PÁEZ PERAL
 Directora Técnica y Administrativa



Informe de Avance de Gestión Financiera

Entidad: Coordinación Estatal de Asuntos Internacionales y de Apoyo a Migrantes Poblanos

Período: 01 de Enero al 30 de Septiembre del 2015

	Ingresos	Egresos
Programado	21,507,177.00	21,507,177.00
Obtenido	32,290,232.90	26,449,963.67
Diferencia	10,783,055.90	4,942,786.67

La diferencia entre lo obtenido y lo programado de los ingresos, se debe a la asignación de recursos autorizados para gastos adicionales, así como, programas y conventos durante el año, tales como: Recursos para pago de Outsourcing, Impuesto al empleador en EUA, Impuesto sobre la propiedad, Traslado de restos de Poblanos que perdieron al vida en EUA, Pago de enlaces del Registro Civil en las ciudades de Passaic, N.J., Los Angeles y New York, Capítulo 1000, Mantenimiento y adecuación del inmueble en Passaic, N.J., Pabellón de Panamá en la Feria de Puebla 2015, Proyecto de factibilidad de vuelo Puebla - Alemania, Impresoras para tarjetas de control, Actividades culturales en EUA, Apoyo a la Fundación Austin Smiles, gastos por viáticos, gastos de representación y PROSAP.

Asimismo se registran los ingresos y fondos por aplicar del Fondo de Apoyo a Migrantes y Proyecto del Banco Mundial.

Estos ajustes se registraron en los movimientos presupuestales y contables de los ingresos durante el periodo y se reflejan en el Estado de Origen y Aplicación de Recursos y en los Estados Financieros armonizados.

La diferencia entre lo obtenido y lo programado de los egresos, se debe a los pagos efectuados por gastos adicionales, así como, programas y conventos durante el año, tales como: Outsourcing, Impuesto al empleador en EUA, Impuesto sobre la propiedad, Traslado de restos de Poblanos que perdieron al vida en EUA, Pago de enlaces del Registro Civil en las ciudades de Passaic, N.J., Los Angeles y New York, Capítulo 1000, Mantenimiento y adecuación del inmueble en Passaic, N.J., Pabellón de Panamá en la Feria de Puebla 2015, Proyecto de factibilidad de vuelo Puebla - Alemania, Impresoras para tarjetas de control, Actividades culturales en EUA, Apoyo a la Fundación Austin Smiles, gastos por viáticos, gastos de representación y PROSAP.

Asimismo se registran los gastos que corresponden al Fondo de Apoyo a Migrantes y Proyecto del Banco Mundial.

Estos ajustes se registraron en los movimientos presupuestales y contables de los egresos durante el periodo y se reflejan en el Estado de Origen y Aplicación de Recursos y en los Estados Financieros armonizados.

Nota: El presupuesto de la Coordinación fue reducido, conforme a los ajustes realizados por la Secretaría de Finanzas y Administración, derivado del programa de austeridad implementado por el Gobierno del Estado, los registros contables y presupuestales se presentan en los Estados Financieros del trimestre.

DR. MIGUEL HAKIM SIMON
Coordinador General

MIRIAM ELENA PAEZ PERAL
Directora Técnica y Administrativa