



Coordinación Estatal de Asuntos Internacionales y de Apoyo a Migrantes Poblanos
Estado de Puebla
Estado de Situación Financiera
Al 31 de octubre de 2015

Ucr: Claudia
 10/11/2015
 Fecha y hora de impresión
 10:30:00 a.m.

	2015	2014	2015	2014
Activo			Pasivo	
Activo circulante			Pasivo circulante	
Efectivo y equivalentes			Cuentas por pagar a corto plazo	
Efectivo	\$6,091,488.23	\$2,708,118.82	Servicios personales por pagar a corto plazo	\$419,282.83
Bancos/Financiera	\$6,087,286.23	\$2,696,928.90	Proveedores por pagar a corto plazo	\$48,637.66
Depósitos de fondos de terceros en garantía y/o administración	\$19,668.00	\$35,741.47	Transferencias otorgadas por pagar a corto plazo	\$138,780.44
Derechos a recibir efectivo o equivalentes	\$0.00	\$0.00	Retenciones y contribuciones por pagar a corto plazo	\$41,823.80
Deudores Diversos por Cobrar a Corto Plazo	\$4,172.00	\$11,189.92	Otras cuentas por pagar a corto plazo	\$186,312.41
Total de Activos Circulantes	\$6,091,488.23	\$2,708,118.82	Total de Pasivos Circulantes	\$419,282.83
Activo no circulante	\$18,045,151.38	\$20,186,876.73	Pasivo no Circulante	\$0.00
Bienes inmuebles, infraestructura y construcciones en proceso	\$13,404,484.00	\$13,435,125.09	Total de Pasivos	\$419,282.83
Edificios no habitacionales	\$13,404,484.00	\$13,435,125.08		
Bienes muebles	\$7,053,715.86	\$6,700,437.45	Hacienda Pública/ Patrimonio	
Mobiliario y equipo de administración	\$4,965,366.47	\$4,619,419.34	Hacienda pública/patrimonio contribuido	\$13,641,941.43
Mobiliario y equipo educacional y recreativo	\$486,857.33	\$449,328.95	Actualización de la hacienda pública/patrimonio	\$13,641,941.43
Equipo e instrumental médico y de laboratorio	\$3,902.89	\$3,902.89	Hacienda pública/patrimonio generado	\$8,788,170.54
Equipo de transporte	\$713,137.87	\$713,137.87	Resultados del ejercicio (alturas/ Casahuate)	\$5,906,068.44
Máquinaria otros equipos y herramientas	\$914,649.20	\$914,649.20	Resultados de ejercicios anteriores	\$4,289,326.91
Activos Intangibles	\$57,904.32	\$51,314.20	Exceso o insuficiencia en la actualización de la hacienda pública/patrimonio	\$0.00
Software	\$57,904.32	\$51,314.20	Total Hacienda Pública/ Patrimonio	\$23,717,336.78
Depreciación, Deterioro y Amortización Acumulada de Bienes	-\$2,470,982.80		Total de Pasivo y Hacienda Pública/Patrimonio	\$24,136,619.61
Depreciación Acumulada de Bienes Muebles	-\$2,470,982.80			
Total de Activos No Circulantes	\$18,045,151.38	\$20,186,876.73		
Total de Activos	\$24,136,619.61	\$22,894,995.55		

	2015	2014
Cuentas de orden presupuestarias		
Ley de Ingresos		
Ley de Ingresos estimada	\$30,591,405.00	\$29,450,925.00
Ley de Ingresos por ejercitar	\$6,650,006.04	\$4,608,487.80
Modificaciones a la ley de Ingresos estimada	\$10,489,893.83	\$17,903,477.52
Ley de Ingresos devengada	\$34,429,392.79	\$42,545,334.72
Ley de Ingresos recaudada	\$34,429,392.79	\$38,415,065.70
Total de Ingresos	\$22,894,995.55	\$22,894,995.55

Dr. Miguel Hakim Simón
 Coordinador General

Miria Macua-Peña Pérez-Peralta
 Directora Técnica y Administrativa

"Bajo protesta de decir verdad declaramos que los Estados Financieros y sus notas, son razonablemente correctos y son responsabilidad del emisor"

Coordinación Estatal de Asuntos Internacionales y de Apoyo a Migrantes Poblanos

Estado de Puebla

Estado de Variaciones en el Patrimonio

Al 31 de octubre de 2015


Fecha y hora de impresión 10/11/2015 1:02:00 p.m

Usr: Claudia

Concepto	Hacienda Pública/Patrimonio Generado				Total
	Patrimonio contribuido	De ejercicios anteriores	Del ejercicio	Ajustes por cambios de valor	
	1	2	3	4	
Patrimonio neto al final del ejercicio anterior	\$ 13,641,941.43	\$ -	\$ -	\$ -	\$ 13,641,941.43
Rectificaciones de resultados de ejercicios anteriores	\$ -	\$ -	\$ -	\$ -	\$ -
1.- cambios en políticas contables	\$ -	\$ -	\$ -	\$ -	\$ -
2.- cambios por errores contables	\$ -	\$ -	\$ -	\$ -	\$ -
Patrimonio neto inicial ajustado del ejercicio	\$ 13,641,941.43	\$ -	\$ -	\$ -	\$ 13,641,941.43
Variaciones del patrimonio neto del ejercicio	\$ -	\$ 4,269,326.91	\$ 5,806,068.44	\$ -	\$ 10,075,395.35
1.- Resultados del ejercicio ahorro / desahorro	\$ -	\$ -	\$ 5,806,068.44	\$ -	\$ 5,806,068.44
2.- Resultado de Ejercicios Anteriores	\$ -	\$ 4,269,326.91	\$ -	\$ -	\$ 4,269,326.91
Patrimonio neto al final del ejercicio	\$ 13,641,941.43	\$ 4,269,326.91	\$ 5,806,068.44	\$ -	\$ 23,717,336.78



Dr. Miguel Hakim Simón
 Coordinador General



Mtra. María Elena Páez Peral
 Directora Técnica y Administrativa


"Bajo protesta de decir verdad declaramos que los Estados Financieros y sus notas, son razonablemente correctos y son responsabilidad del emisor"


Coordinación Estatal de Asuntos Internacionales y de Apoyo a Migrantes Poblanos
Estado de Cambios en la Situación Financiera

Del 01 de octubre al 31 de octubre de 2015

User: Claudia
Fecha y hora de impresión: 10/11/2015 1:02:00 p.m


	Saldo Inicial	Saldo Final	Origen	Aplicación
Activo				
Activo Circulante	\$6,123,974.32	\$6,091,468.23	\$ 32,506.09	\$ -
Efectivo y Equivalentes	\$6,113,940.32	\$6,087,296.23	\$ 26,644.09	\$ -
Derechos a Recibir Efectivo o Equivalentes	\$10,034.00	\$4,172.00	\$ 5,862.00	\$ -
Derechos a Recibir Bienes o Servicios	\$0.00	\$0.00	\$ -	\$ -
Inventario	\$0.00	\$0.00	\$ -	\$ -
Almacenes	\$0.00	\$0.00	\$ -	\$ -
Estimación por Pérdida o Deterioro de Activos Circulantes	\$0.00	\$0.00	\$ -	\$ -
Otros Activos Circulantes	\$0.00	\$0.00	\$ -	\$ -
Activo No Circulante	\$17,934,825.64	\$18,045,151.38	\$0.00	\$110,325.74
Inversiones Financieras a Largo Plazo	\$0.00	\$0.00	\$ -	\$ -
Derechos a Recibir Efectivo o Equivalentes a Largo Plazo	\$0.00	\$0.00	\$ -	\$ -
Bienes Inmuebles, Infraestructura y Construcciones en Proceso	\$13,404,484.00	\$13,404,484.00	\$ -	\$ -
Bienes Muebles	\$6,943,390.12	\$7,053,715.86	\$ -	\$ 110,325.74
Activos Intangibles	\$57,904.32	\$57,904.32	\$ -	\$ -
Depreciación, Deterioro y Amortización Acumulada de Bienes	-\$2,470,952.80	-\$2,470,952.80	\$ -	\$ -
Activos Diferidos	\$0.00	\$0.00	\$ -	\$ -
Estimación por Pérdida o Deterioro de Activos no Circulantes	\$0.00	\$0.00	\$ -	\$ -
Otros Activos no Circulantes	\$0.00	\$0.00	\$ -	\$ -
Pasivo				
Pasivo Circulante	\$283,705.09	\$419,282.83	\$ 135,577.74	\$ -
Cuentas por Pagar a Corto Plazo	\$283,705.09	\$419,282.83	\$ 135,577.74	\$ -
Documentos por Pagar a Corto Plazo	\$0.00	\$0.00	\$ -	\$ -
Porción a Corto Plazo de la Deuda Pública a Largo Plazo	\$0.00	\$0.00	\$ -	\$ -
Títulos y Valores a Corto Plazo	\$0.00	\$0.00	\$ -	\$ -
Pasivos Diferidos a Corto Plazo	\$0.00	\$0.00	\$ -	\$ -
Fondos y Bienes de Terceros en Garantía y/o Administración a Corto Plazo	\$0.00	\$0.00	\$ -	\$ -
Provisiones a Corto Plazo	\$0.00	\$0.00	\$ -	\$ -
Otros Pasivos a Corto Plazo	\$0.00	\$0.00	\$ -	\$ -
Pasivo No Circulante	\$0.00	\$0.00	\$ -	\$ -
Cuentas por Pagar a Largo Plazo	\$0.00	\$0.00	\$ -	\$ -
Documentos por Pagar a Largo Plazo	\$0.00	\$0.00	\$ -	\$ -
Deuda Pública a Largo Plazo	\$0.00	\$0.00	\$ -	\$ -
Pasivos Diferidos a Largo Plazo	\$0.00	\$0.00	\$ -	\$ -
Fondos y Bienes de Terceros en Garantía y/o en Administración a Largo Plazo	\$0.00	\$0.00	\$ -	\$ -
Provisiones a Largo Plazo	\$0.00	\$0.00	\$ -	\$ -
Hacienda Pública / Patrimonio				
Hacienda Pública/Patrimonio Contribuido	\$13,641,941.43	\$13,641,941.43	\$ -	\$ -
Aportaciones	\$0.00	\$0.00	\$ -	\$ -
Donaciones de Capital	\$0.00	\$0.00	\$ -	\$ -
Actualización de la Hacienda Pública/Patrimonio	\$0.00	\$0.00	\$ -	\$ -
Hacienda Pública/Patrimonio Generado	\$10,133,153.44	\$10,075,395.35	\$ -	\$ 57,758.09
Resultados del Ejercicio (Ahorro/ Desahorro)	\$5,863,826.53	\$5,806,068.44	\$ -	\$ 57,758.09
Resultados de Ejercicios Anteriores	\$4,269,326.91	\$4,269,326.91	\$ -	\$ -
Revalúos	\$0.00	\$0.00	\$ -	\$ -
Reservas	\$0.00	\$0.00	\$ -	\$ -
Rectificaciones de Resultados de Ejercicios Anteriores	\$0.00	\$0.00	\$ -	\$ -
Excesos o Insuficiencia en la Actualización de la Hacienda Pública/Patrimonio	\$0.00	\$0.00	\$ -	\$ -
Resultado por Posición Monetaria	\$0.00	\$0.00	\$ -	\$ -
Resultado por Tenencia de Activos no Monetarios	\$0.00	\$0.00	\$ -	\$ -


Dr. Miguel Hakim Simón
Coordinador General


Mra. María Elena Pérez Peral
Directora Técnica y Administrativa

"Bajo protesta de decir verdad declaramos que los Estados Financieros y sus notas, son razonablemente correctos y son responsabilidad del emisor"

	2015	2014
Origen	\$ 34,429,392.79	\$ 40,660,152.16
Impuestos	\$ -	\$ -
Contribuciones de Mejoras	\$ -	\$ -
Derechos	\$ -	\$ -
Productos de Tipo Corriente	\$ -	\$ -
Aprovechamientos de Tipo Corriente	\$ -	\$ -
Ingresos por Ventas de Bienes y Servicios Producidos en establecimientos del Gobierno	\$ -	\$ -
Otras Contribuciones Causadas en Ejercicios Anteriores	\$ -	\$ -
Participaciones y Aportaciones	\$ -	\$ -
Participaciones	\$ -	\$ -
Aportaciones	\$ -	\$ -
Convenios	\$ 956,112.85	\$ 28,449.16
Transferencias, Asignaciones y Subsidios y Otras Ayudas	\$ -	\$ -
Transferencias Internas y Asignaciones al Sector Público	\$ -	\$ -
Transferencias al Resto del Sector Público	\$ -	\$ -
Subsidios y Subvenciones	\$ 33,473,279.94	\$ 40,624,604.94
Ayudas Sociales	\$ -	\$ -
Pensiones y Jubilaciones	\$ -	\$ -
Otros Ingresos y Beneficios	\$ -	\$ 7,098.06
Aplicación	\$ 28,623,324.35	\$ 32,182,075.21
Servicios Personales	\$ 10,172,453.72	\$ 13,126,850.93
Materiales y Suministros	\$ 1,459,641.97	\$ 824,628.72
Servicios Generales	\$ 15,480,909.37	\$ 10,811,991.82
Transferencias, Asignaciones, Subsidios y Otras Ayudas	\$ 1,510,319.29	\$ 237,581.99
Transferencias Internas y Asignaciones al Sector Público	\$ -	\$ -
Transferencias al resto del Sector Público	\$ -	\$ -
Subsidios y Subvenciones	\$ -	\$ -
Ayudas Sociales	\$ -	\$ 7,181,021.75
Pensiones y Jubilaciones	\$ -	\$ -
Transferencias a Fideicomisos, Mandatos y Contratos Análogos	\$ -	\$ -
Transferencias a la Seguridad Social	\$ -	\$ -
Donativos	\$ -	\$ -
Transferencias al Exterior	\$ -	\$ -
Participaciones y Aportaciones	\$ -	\$ -
Participaciones	\$ -	\$ -
Aportaciones	\$ -	\$ -
Convenios	\$ -	\$ -
Flujos netos de Efectivo por Actividades de Operación	\$ 5,806,068.44	\$ 8,478,076.95
Flujos de Efectivo de las Actividades de Inversión		
Origen		
Contribuciones de Capital	\$ -	\$ -
Ventas de Activos Físicos	\$ -	\$ -
Otros	\$ -	\$ -
Aplicación		
Bienes Inmuebles y Muebles	\$ 133,883.04	\$ 6,232,930.49
Construcciones en Proceso (Obra Pública)	\$ -	\$ -
Otros	\$ -	\$ -
Flujos netos de Efectivo por Actividades de Inversión	\$ 133,883.04	\$ 6,232,930.49
Flujo de Efectivo de las Actividades de Financiamiento		
Origen		
Endeudamiento Neto	\$ -	\$ -
Interno	\$ -	\$ -
Externo	\$ -	\$ -
Incremento de Otros Pasivos	\$ -	\$ -
Disminución de Activos Financieros	\$ -	\$ -
Otros	\$ -	\$ -
Aplicación		
Incremento de Activos Financieros	\$ 929,387.31	\$ 2,234,688.88
Servicios de la Deuda	\$ 4,172.00	\$ 11,180.64
Interno	\$ -	\$ -
Externo	\$ -	\$ -
Disminución de Otros Pasivos	\$ 925,215.31	\$ 2,223,508.24
Flujos netos de Efectivo por Actividades de Financiamiento	\$ 929,387.31	\$ 2,234,688.88
Incremento/Disminución Neta en el Efectivo y Equivalentes al Efectivo	\$ 4,742,798.09	\$ 10,457.58
Efectivo y Equivalentes al Efectivo al Inicio del Ejercicio	\$ 1,344,498.14	\$ 2,686,471.62
Efectivo y Equivalentes al Efectivo al Final del Periodo	\$ 6,087,296.23	\$ 2,696,928.90
	\$ 4,742,798.09	\$ 10,457.28
Diferencia	\$ -	\$ -


Dr. Miguel Hakim Simón
Coordinador General


Mtra. María Elena Pérez Peral
Directora Técnica y Administrativa



Coordinación Estatal de Asuntos Internacionales y de Apoyo a Migrantes Poblanos
Estado Analítico de la Deuda y Otros Pasivos
Del 1o de enero al 31 de octubre de 2015

Usr: Claudia
 Fecha y hora de impresión 10/11/2015 12:28

Denominación de las Deudas	Moneda de Contratación	Institución o País Acreedor	Saldo Inicial del Periodo	Saldo Final del Periodo
DEUDA PÚBLICA				
Deuda Interna				
Corto Plazo				
Instituciones de Crédito			0.00	0.00
Títulos y Valores			0.00	0.00
Arrendamientos Financieros			0.00	0.00
Deuda Externa				
Organismos Financieros Internacionales			0.00	0.00
Deuda Bilateral			0.00	0.00
Títulos y Valores			0.00	0.00
Arrendamientos Financieros			0.00	0.00
Subtotal a Corto Plazo			0.00	0.00
Deuda Interna				
Largo Plazo				
Instituciones de Crédito			0.00	0.00
Títulos y Valores			0.00	0.00
Arrendamientos Financieros			0.00	0.00
Deuda Externa				
Organismos Financieros Internacionales			0.00	0.00
Deuda Bilateral			0.00	0.00
Títulos y Valores			0.00	0.00
Arrendamientos Financieros			0.00	0.00
Subtotal a Largo Plazo			0.00	0.00
Otros Pasivos				
	Moneda Nacional	México	1,344,498.14	419,282.83
Total Deuda y Otros Pasivos			1,344,498.14	419,282.83

Dr. Miguel Hakim Simón
 Coordinador General

Mtra. María Elena Pérez Peral
 Directora Técnica y Administrativa

"Bajo protesta de decir verdad declaramos que los Estados Financieros y sus Notas son razonablemente correctos y responsabilidad del emisor"

Coordinación Estatal de Asuntos Internacionales y de Apoyo a Estado de Puebla

Estado Analítico del Activo

Del 01 de octubre al 31 de octubre de 2015

Usr: Claudia

Fecha y hora de 10/11/2015
Impresión 12:28:00 p.m.

Cuenta	Nombre de la Cuenta	Movimientos del Periodo			Flujo del Periodo
		Saldo Inicial	Cargos	Abonos	
1000	Activo	\$24,055,600.76	\$5,824,112.02	\$5,746,292.37	\$24,133,420.41
1100	Activo circulante				\$77,819.65
	Efectivo y equivalentes	\$6,123,974.32	\$5,713,786.28	\$5,746,292.37	-\$32,506.09
1110	Efectivo	\$6,113,940.32	\$3,574,514.39	\$3,601,158.48	-\$26,644.09
1111	Bancos/tesorería	\$28,168.00	\$0.00	\$8,500.00	-\$8,500.00
1112	Derechos a recibir efectivo o equivalentes	\$6,085,772.32	\$2,139,271.89	\$3,592,658.48	-\$18,144.09
1120	Cuentas por cobrar a corto plazo	\$10,034.00	\$2,139,159.89	\$2,145,133.89	-\$5,862.00
1122	Deudores diversos por cobrar a corto plazo	\$0.00	\$112.00	\$2,139,159.89	\$0.00
1123	Deudores diversos por cobrar a corto plazo	\$10,034.00	\$0.00	\$5,974.00	-\$4,172.00
1200	Activo no circulante	\$17,931,626.44	\$110,325.74	\$0.00	\$110,325.74
1230	Bienes inmuebles, infraestructura y construcciones en proceso	\$13,404,484.00	\$0.00	\$0.00	\$0.00
1233	Edificios no habitacionales	\$13,404,484.00	\$0.00	\$0.00	\$0.00
1240	Bienes muebles	\$6,940,190.92	\$110,325.74	\$0.00	\$110,325.74
1241	Mobiliario y equipo de administración	\$4,855,042.73	\$110,325.74	\$0.00	\$4,965,368.47
1242	Mobiliario y equipo educacional y recreativo	\$453,458.13	\$0.00	\$0.00	\$0.00
1243	Equipo e instrumental médico y de laboratorio	\$3,902.99	\$0.00	\$0.00	\$0.00
1244	Equipo de transporte	\$713,137.87	\$0.00	\$0.00	\$0.00
1246	Maquinaria, otros equipos y herramientas	\$914,649.20	\$0.00	\$0.00	\$0.00
1250	Activos intangibles	\$57,904.32	\$0.00	\$0.00	\$0.00
1251	Software	\$57,904.32	\$0.00	\$0.00	\$0.00
1260	Depreciación, Deterioro y Amortización de Bienes Muebles	-\$2,470,952.80	\$0.00	\$0.00	\$0.00
1261	Depreciación, Deterioro y Amortización de Bienes Muebles	-\$2,470,952.80	\$0.00	\$0.00	\$0.00



Dr. Miguel Hakim Simón
Coordinador General



Mrs. María Elena Pérez Peral
Directora Técnica y Administrativa

"Bajo protesta de decir verdad declaramos que los Estados Financieros y sus notas, son razonablemente correctos y son responsabilidad del emisor"

Usr: Supervisor	Fecha y hora de impresión	10/11/2015 12:28:00 hrs.
	<u>2015</u>	<u>2014</u>
Ingresos y otros beneficios		
<i>Ingresos de gestión</i>	\$0.00	\$0.00
<i>Participaciones, aportaciones, transferencias, asignaciones, subsidios y otras ayudas</i>	\$29,243,974.97	\$36,141,394.86
Participaciones y Aportaciones	\$956,112.85	\$28,449.16
Convenios	\$956,112.85	\$28,449.16
Transferencias, asignaciones, subsidios y otras ayudas	\$33,473,279.94	\$40,624,604.94
Subsidios y subvenciones	\$33,473,279.94	\$40,624,604.94
Otros Ingresos y Beneficios	\$0.00	\$7,098.06
Otros Ingresos Financieros	\$0.00	\$7,098.06
Total de ingresos y otros beneficios	\$34,429,392.79	\$40,660,152.16
Gastos y otras pérdidas		
<i>Gastos de funcionamiento</i>	\$27,113,005.06	\$24,763,471.47
Servicios personales	\$10,172,453.72	\$13,126,850.93
Materiales y suministros	\$1,459,641.97	\$824,628.72
Servicios generales	\$15,480,909.37	\$10,811,991.82
<i>Transferencias, asignaciones, subsidios y otras ayudas</i>	\$1,510,319.29	\$7,418,603.74
Transferencias internas y asignaciones al sector público	\$0.00	\$0.00
Subsidios y subvenciones	\$0.00	\$237,581.99
Ayudas sociales	\$0.00	\$7,181,021.75
<i>Participaciones y aportaciones</i>	\$0.00	\$0.00
<i>Intereses, comisiones y otros gastos de la deuda pública</i>	\$0.00	\$0.00
<i>Otros gastos y pérdidas extraordinarias</i>	\$0.00	\$0.00
Total de Gastos y otras Perdidas	\$28,623,324.35	\$32,182,075.21
Ahorro / Desahorro Neto del Ejercicio	\$5,806,068.44	\$8,478,076.95



Dr. Miguel Hakim Simón
 Coordinador General



Mra. María Elena Páez Peral
 Directora Técnica y Administrativa



Coordinación Estatal de Asuntos Internacionales y de Apoyo a Migrantes Poblanos

ESTADO DE PUEBLA

Estado Analítico de Ingresos

Del 01 de enero al 31 de octubre de 2015

10/11/2015
12:05 hrs

Rubros de los Ingresos	Ingreso				Diferencia
	Estimado	Ampliaciones y (Reducciones)	Modificado	Devengados	
Participaciones y Aportaciones	\$0.00	\$956,112.85	\$956,112.85	\$956,112.85	956,112.85
Transferencias, Asignaciones, Subsidios y Otras Ayudas	\$30,591,405.00	\$9,532,480.98	\$40,123,885.98	\$33,473,279.94	2,881,874.94
Total	\$30,591,405.00	\$10,488,593.83	\$41,079,988.83	\$34,429,392.79	3,837,987.79

Ingresos Excedentes

Estado Analítico de Ingresos por Fuente de Financiamiento

Ingresos del Gobierno	Ingreso				Diferencia
	Estimado	Ampliaciones y (Reducciones)	Modificado	Devengados	
Impuestos	\$0.00	\$0.00	\$0.00	\$0.00	0.00
Contribuciones de Mejoras	\$0.00	\$0.00	\$0.00	\$0.00	0.00
Derechos	\$0.00	\$0.00	\$0.00	\$0.00	0.00
Productos	\$0.00	\$0.00	\$0.00	\$0.00	0.00
Corriente	\$0.00	\$0.00	\$0.00	\$0.00	0.00
Capital	\$0.00	\$0.00	\$0.00	\$0.00	0.00
Aprovechamientos	\$0.00	\$0.00	\$0.00	\$0.00	0.00
Corriente	\$0.00	\$0.00	\$0.00	\$0.00	0.00
Capital	\$0.00	\$0.00	\$0.00	\$0.00	0.00
Participaciones y Aportaciones	\$0.00	\$956,112.85	\$956,112.85	\$956,112.85	956,112.85

Ingresos de Organismos y Empresas

Cuotas y Aportaciones de Seguridad Social	\$0.00	\$0.00	\$0.00	\$0.00	0.00
Ingresos por Ventas de Bienes	\$0.00	\$0.00	\$0.00	\$0.00	0.00
Transferencias, Asignaciones, Subsidios y otras Ayudas	\$30,591,405.00	\$9,532,480.98	\$40,123,885.98	\$33,473,279.94	2,881,874.94
Total	\$30,591,405.00	\$10,488,593.83	\$41,079,988.83	\$34,429,392.79	3,837,987.79

Ingresos Excedentes

Dr. Miguel Hakim Simón

Coordinador General

Mtra. María-Elena Páez Peral

Directora Técnica y Administrativa

Coordinación Estatal de Asuntos Internacionales y de Apoyo a Migrantes Poblanos

Estado de Puebla

Estado del Ejercicio del Presupuesto por Capítulo del Gasto al 31/octubre/2015



1000	SERVICIOS PERSONALES	Aprobado	Ampliaciones / (Reducciones)	Presupuesto Vigente	Comprometido	Presupuesto Disponible para Comprometer	Devengado	Comprometido No Devengado	Presupuesto Sin Devengar	Ejercido	Pagado	Cuentas por Pagar Deuda
1100	REMUNERACIONES AL PERSONAL DE CARÁCTER PERMANENTE	\$18,562,230.31	-\$2,835,943.89	\$15,726,286.32	\$15,726,286.32	\$0.00	\$10,172,463.72	\$5,553,822.60	\$5,553,822.60	\$10,120,378.30	\$10,120,378.30	\$52,075.42
1100	REMUNERACIONES AL PERSONAL DE CARÁCTER PERMANENTE	\$3,046,464.00	-\$422,225.12	\$2,624,238.88	\$2,624,238.88	\$0.00	\$2,016,494.14	\$607,744.74	\$607,744.74	\$2,016,494.14	\$2,016,494.14	\$0.00
1130	Sueldos base al personal permanente	\$3,046,464.00	-\$122,225.12	\$2,924,238.88	\$2,924,238.88	\$0.00	\$2,016,494.14	\$607,744.74	\$607,744.74	\$2,016,494.14	\$2,016,494.14	\$0.00
1132	Sueldo Base al Personal de Confianza	\$3,046,464.00	-\$422,225.12	\$2,624,238.88	\$2,624,238.88	\$0.00	\$2,016,494.14	\$607,744.74	\$607,744.74	\$2,016,494.14	\$2,016,494.14	\$0.00
1200	REMUNERACION DE CARÁCTER EVENTUAL	\$2,692,668.00	-\$528,618.86	\$2,164,049.14	\$2,164,049.14	\$0.00	\$1,515,270.98	\$548,778.16	\$548,778.16	\$1,515,270.98	\$1,515,270.98	\$0.00
1210	Honorarios asimilables a salarios	\$2,692,668.00	-\$528,618.86	\$2,164,049.14	\$2,164,049.14	\$0.00	\$1,515,270.98	\$548,778.16	\$548,778.16	\$1,515,270.98	\$1,515,270.98	\$0.00
1211	Honorarios asimilables a salarios	\$2,692,668.00	-\$528,618.86	\$2,164,049.14	\$2,164,049.14	\$0.00	\$1,515,270.98	\$548,778.16	\$548,778.16	\$1,515,270.98	\$1,515,270.98	\$0.00
1300	REMUNERACIONES ADICIONALES Y ESPECIALES	\$11,766,610.03	-\$1,425,834.63	\$10,341,084.40	\$10,341,084.40	\$0.00	\$8,157,952.28	\$4,183,132.12	\$4,183,132.12	\$8,157,952.28	\$8,157,952.28	\$0.00
1320	Primas de vacaciones, dominical y gratificación de fin de año	\$1,750,007.51	-\$13,784.40	\$1,736,223.11	\$1,736,223.11	\$0.00	\$1,515,678.69	\$1,584,544.42	\$1,584,544.42	\$1,515,678.69	\$1,515,678.69	\$0.00
1321	Primas de vacaciones y Dominical	\$104,036.80	-\$11,258.77	\$92,778.03	\$92,778.03	\$0.00	\$40,759.27	\$52,018.76	\$52,018.76	\$40,759.27	\$40,759.27	\$0.00
1322	Gratificación de fin de año	\$1,645,970.71	-\$2,525.63	\$1,643,445.08	\$1,643,445.08	\$0.00	\$1,109,194.42	\$1,532,525.66	\$1,532,525.66	\$1,109,194.42	\$1,109,194.42	\$0.00
1340	Compensaciones	\$10,016,611.52	-\$1,411,756.23	\$8,604,861.29	\$8,604,861.29	\$0.00	\$6,006,273.59	\$2,598,587.70	\$2,598,587.70	\$6,006,273.59	\$6,006,273.59	\$0.00
1341	Compensaciones	\$10,016,611.52	-\$1,411,756.23	\$8,604,861.29	\$8,604,861.29	\$0.00	\$6,006,273.59	\$2,598,587.70	\$2,598,587.70	\$6,006,273.59	\$6,006,273.59	\$0.00
1400	SEGURIDAD SOCIAL	\$906,863.28	-\$330,013.38	\$576,849.90	\$576,849.90	\$0.00	\$392,704.32	\$184,145.58	\$184,145.58	\$340,628.90	\$340,628.90	\$52,075.42
1410	Aportaciones de seguridad social	\$792,080.64	-\$308,162.40	\$483,918.24	\$483,918.24	\$0.00	\$321,903.90	\$162,014.34	\$162,014.34	\$321,903.90	\$321,903.90	\$0.00
1411	Aportaciones de seguridad social	\$792,080.64	-\$308,162.40	\$483,918.24	\$483,918.24	\$0.00	\$321,903.90	\$162,014.34	\$162,014.34	\$321,903.90	\$321,903.90	\$0.00
1430	Aportaciones al sistema para el retiro	\$114,782.64	-\$21,850.96	\$92,931.66	\$92,931.66	\$0.00	\$70,800.42	\$22,131.24	\$22,131.24	\$18,725.00	\$18,725.00	\$82,075.42
1431	Aportaciones al sistema para el retiro	\$114,782.64	-\$21,850.96	\$92,931.66	\$92,931.66	\$0.00	\$70,800.42	\$22,131.24	\$22,131.24	\$18,725.00	\$18,725.00	\$82,075.42
1500	OTRAS PRESTACIONES SOCIALES Y ECONÓMICAS	\$149,616.00	-\$29,552.00	\$120,064.00	\$120,064.00	\$0.00	\$90,032.00	\$30,032.00	\$30,032.00	\$90,032.00	\$90,032.00	\$0.00
1540	Prestaciones contractuales	\$149,616.00	-\$29,552.00	\$120,064.00	\$120,064.00	\$0.00	\$90,032.00	\$30,032.00	\$30,032.00	\$90,032.00	\$90,032.00	\$0.00
1541	Prestaciones contractuales	\$149,616.00	-\$29,552.00	\$120,064.00	\$120,064.00	\$0.00	\$90,032.00	\$30,032.00	\$30,032.00	\$90,032.00	\$90,032.00	\$0.00
2000	MATERIALES Y SUMINISTROS	\$1,075,599.97	\$661,988.67	\$1,737,588.64	\$1,459,641.97	\$277,946.67	\$1,469,641.97	\$0.00	\$277,946.67	\$1,437,540.49	\$1,437,540.49	\$22,101.48
2100	MATERIALES DE ADMINISTRACIÓN, EMISIÓN DE DOCUMENTOS Y ARTÍCULOS OFICIALES	\$632,000.05	-\$131,192.54	\$500,807.51	\$292,869.00	\$207,938.51	\$292,869.00	\$0.00	\$207,938.51	\$270,767.52	\$270,767.52	\$22,101.48
2110	Materiales, útiles y equipos menores de oficina	\$240,000.00	-\$131,928.47	\$108,071.53	\$63,058.71	\$45,012.82	\$63,058.71	\$0.00	\$45,012.82	\$63,058.71	\$63,058.71	\$0.00
2111	Materiales, útiles y equipos menores de oficina	\$240,000.00	-\$131,928.47	\$108,071.53	\$63,058.71	\$45,012.82	\$63,058.71	\$0.00	\$45,012.82	\$63,058.71	\$63,058.71	\$0.00
2140	Materiales, útiles y equipos menores de tecnologías de la información y comunicaciones	\$300,000.00	-\$12,042.85	\$287,957.15	\$140,364.81	\$147,592.34	\$140,364.81	\$0.00	\$147,592.34	\$118,263.33	\$118,263.33	\$22,101.48
2141	Materiales, útiles y equipos menores de tecnologías de la información y comunicaciones	\$300,000.00	-\$12,042.85	\$287,957.15	\$140,364.81	\$147,592.34	\$140,364.81	\$0.00	\$147,592.34	\$118,263.33	\$118,263.33	\$22,101.48

Coordinación Estatal de Asuntos Internacionales y de Apoyo a Migrantes Poblanos

Estado de Puebla

Estado del Ejercicio del Presupuesto por Captivo del Gasto al 31/octubre/2015



PUEBLA
Coordinación Estatal de
Asuntos Internacionales y de
Apoyo a Migrantes Poblanos

Fecha y hora de impresión: 10/11/2015 02:29:00 p.m.
 Usuario: Claudia

Objeto del gasto	Aprobado	Ampliaciones / (Reducciones)	Presupuesto Vigente	Comprometido	Presupuesto Disponible para Comprometer	Devengado	Comprometido No Devengado	Presupuesto Sin Devengar	Ejercido	Pagado	Cuentas por Pagar Deuda
2150 Material impreso e información digital	\$50,000.05	\$28,833.71	\$78,833.76	\$70,500.41	\$8,333.35	\$70,500.41	\$0.00	\$8,333.35	\$70,500.41	\$70,500.41	\$0.00
2151 Material impreso e información digital	\$50,000.05	\$28,833.71	\$78,833.76	\$70,500.41	\$8,333.35	\$70,500.41	\$0.00	\$8,333.35	\$70,500.41	\$70,500.41	\$0.00
2160 Material de limpieza	\$30,000.00	-\$6,054.33	\$23,945.07	\$18,945.07	\$5,000.00	\$18,945.07	\$0.00	\$5,000.00	\$18,945.07	\$18,945.07	\$0.00
2161 Material de limpieza	\$30,000.00	-\$6,054.33	\$23,945.07	\$18,945.07	\$5,000.00	\$18,945.07	\$0.00	\$5,000.00	\$18,945.07	\$18,945.07	\$0.00
2170 Materiales y útiles de enseñanza	\$12,000.00	-\$10,000.00	\$2,000.00	\$0.00	\$2,000.00	\$0.00	\$0.00	\$2,000.00	\$0.00	\$0.00	\$0.00
2171 Materiales y útiles de enseñanza	\$12,000.00	-\$10,000.00	\$2,000.00	\$0.00	\$2,000.00	\$0.00	\$0.00	\$2,000.00	\$0.00	\$0.00	\$0.00
2200 ALIMENTOS Y UTENSILIOS	\$43,999.92	-\$9,404.91	\$34,095.01	\$26,761.69	\$7,333.32	\$26,761.69	\$0.00	\$7,333.32	\$26,761.69	\$26,761.69	\$0.00
2210 Productos alimenticios para personas	\$36,000.00	-\$1,363.70	\$32,636.30	\$26,636.30	\$6,000.00	\$26,636.30	\$0.00	\$6,000.00	\$26,636.30	\$26,636.30	\$0.00
2211 Productos alimenticios para personas	\$36,000.00	-\$1,363.70	\$32,636.30	\$26,636.30	\$6,000.00	\$26,636.30	\$0.00	\$6,000.00	\$26,636.30	\$26,636.30	\$0.00
2230 Utensilios para el servicio de alimentación	\$7,999.92	-\$6,541.21	\$1,458.71	\$125.39	\$1,333.32	\$125.39	\$0.00	\$1,333.32	\$125.39	\$125.39	\$0.00
2231 Utensilios para el servicio de alimentación	\$7,999.92	-\$6,541.21	\$1,458.71	\$125.39	\$1,333.32	\$125.39	\$0.00	\$1,333.32	\$125.39	\$125.39	\$0.00
2300 MATERIAS PRIMAS Y MATERIALES DE PRODUCCIÓN Y COMERCIALIZACIÓN	\$0.00	\$34,699.00	\$34,699.00	\$34,699.00	\$0.00	\$34,699.00	\$0.00	\$0.00	\$34,699.00	\$34,699.00	\$0.00
2380 Mercancías adquiridas para su comercialización	\$0.00	\$34,699.00	\$34,699.00	\$34,699.00	\$0.00	\$34,699.00	\$0.00	\$0.00	\$34,699.00	\$34,699.00	\$0.00
2381 Mercancías adquiridas para su comercialización	\$0.00	\$34,699.00	\$34,699.00	\$34,699.00	\$0.00	\$34,699.00	\$0.00	\$0.00	\$34,699.00	\$34,699.00	\$0.00
2400 MATERIALES Y ARTÍCULOS DE CONSTRUCCIÓN Y DE REPARACIÓN	\$12,000.00	\$718,421.01	\$730,421.01	\$728,421.01	\$2,000.00	\$728,421.01	\$0.00	\$2,000.00	\$728,421.01	\$728,421.01	\$0.00
2411 Productos minerales no metálicos	\$0.00	\$481,163.78	\$481,163.78	\$481,163.78	\$0.00	\$481,163.78	\$0.00	\$0.00	\$481,163.78	\$481,163.78	\$0.00
2411 Productos minerales no metálicos	\$0.00	\$481,163.78	\$481,163.78	\$481,163.78	\$0.00	\$481,163.78	\$0.00	\$0.00	\$481,163.78	\$481,163.78	\$0.00
2460 Material eléctrico y electrónico	\$6,000.00	\$78,759.32	\$84,759.32	\$83,759.32	\$1,000.00	\$83,759.32	\$0.00	\$1,000.00	\$83,759.32	\$83,759.32	\$0.00
2461 Material eléctrico y electrónico	\$6,000.00	\$78,759.32	\$84,759.32	\$83,759.32	\$1,000.00	\$83,759.32	\$0.00	\$1,000.00	\$83,759.32	\$83,759.32	\$0.00
2480 Materiales complementarios	\$6,000.00	\$168,497.91	\$164,497.91	\$163,497.91	\$1,000.00	\$163,497.91	\$0.00	\$1,000.00	\$163,497.91	\$163,497.91	\$0.00
2481 Materiales complementarios	\$6,000.00	\$168,497.91	\$164,497.91	\$163,497.91	\$1,000.00	\$163,497.91	\$0.00	\$1,000.00	\$163,497.91	\$163,497.91	\$0.00
2600 PRODUCTOS QUÍMICOS, FARMACÉUTICOS Y DE LABORATORIO	\$6,000.00	-\$4,829.28	\$1,170.72	\$170.72	\$1,000.00	\$170.72	\$0.00	\$1,000.00	\$170.72	\$170.72	\$0.00
2630 Medicinas y productos farmacéuticos	\$6,000.00	-\$4,829.28	\$1,170.72	\$170.72	\$1,000.00	\$170.72	\$0.00	\$1,000.00	\$170.72	\$170.72	\$0.00
2631 Medicinas y productos farmacéuticos	\$6,000.00	-\$4,829.28	\$1,170.72	\$170.72	\$1,000.00	\$170.72	\$0.00	\$1,000.00	\$170.72	\$170.72	\$0.00
2600 COMBUSTIBLES, LUBRICANTES Y ADITIVOS	\$246,000.00	\$25,566.63	\$271,566.63	\$230,566.63	\$41,000.00	\$230,566.63	\$0.00	\$41,000.00	\$230,566.63	\$230,566.63	\$0.00
2610 Combustibles, lubricantes y aditivos	\$246,000.00	\$25,566.63	\$271,566.63	\$230,566.63	\$41,000.00	\$230,566.63	\$0.00	\$41,000.00	\$230,566.63	\$230,566.63	\$0.00
2611 Combustibles	\$240,000.00	\$25,000.00	\$265,000.00	\$225,000.00	\$40,000.00	\$225,000.00	\$0.00	\$40,000.00	\$225,000.00	\$225,000.00	\$0.00

Coordinación Estatal de Asuntos Internacionales y de Apoyo a Migrantes Poblanos

Estado de Puebla

Estado del Ejercicio del Presupuesto por Capítulo del Gasto al 31/ octubre/2015



Coordinación Estatal de
Asuntos Internacionales y de
Apoyo a Migrantes Poblanos

Ur: Claudia
Fecha y hora de
impresión
10/11/2015
02:29:00 p.m

Objeto del gasto	Aprobado	Ampliaciones / (Reducciones)	Presupuesto Vigente	Comprometido	Presupuesto Disponible para Comprometer	Devengado	Comprometido No Devengado	Presupuesto Sin Devengar	Ejercido	Pagado	Cuentas por Pagar Deuda
2612 Lubricantes y Aditivos	\$0,000.00	\$586.63	\$0,586.63	\$5,586.63	\$1,000.00	\$5,586.63	\$0.00	\$1,000.00	\$5,586.63	\$5,586.63	\$0.00
2700 VESTUARIO, BLANCOS, PRENDAS DE PROTECCIÓN Y ARTÍCULOS DEPORTIVOS	\$12,000.00	\$59,018.60	\$71,018.60	\$68,218.60	\$2,800.00	\$68,218.60	\$0.00	\$2,800.00	\$68,218.60	\$68,218.60	\$0.00
2710 Vestuario y uniformes	\$12,000.00	-\$4,965.00	\$7,034.00	\$4,234.00	\$2,800.00	\$4,234.00	\$0.00	\$2,800.00	\$4,234.00	\$4,234.00	\$0.00
2711 Vestuario y uniformes	\$12,000.00	-\$4,965.00	\$7,034.00	\$4,234.00	\$2,800.00	\$4,234.00	\$0.00	\$2,800.00	\$4,234.00	\$4,234.00	\$0.00
2740 Productos Textiles	\$0.00	\$61,606.60	\$61,606.60	\$61,606.60	\$0.00	\$61,606.60	\$0.00	\$0.00	\$61,606.60	\$61,606.60	\$0.00
2741 Productos Textiles	\$0.00	\$61,606.60	\$61,606.60	\$61,606.60	\$0.00	\$61,606.60	\$0.00	\$0.00	\$61,606.60	\$61,606.60	\$0.00
2750 Blancos y otros productos textiles, excepto prendas de vestir	\$0.00	\$2,378.00	\$2,378.00	\$2,378.00	\$0.00	\$2,378.00	\$0.00	\$0.00	\$2,378.00	\$2,378.00	\$0.00
2751 Blancos y otros productos textiles, excepto prendas de vestir	\$0.00	\$2,378.00	\$2,378.00	\$2,378.00	\$0.00	\$2,378.00	\$0.00	\$0.00	\$2,378.00	\$2,378.00	\$0.00
2900 HERRAMIENTAS, REFACCIONES Y ACCESORIOS MENORES	\$123,600.00	-\$29,793.84	\$93,806.16	\$77,935.32	\$15,874.84	\$77,935.32	\$0.00	\$15,874.84	\$77,935.32	\$77,935.32	\$0.00
2910 Herramientas menores	\$9,600.00	-\$9,231.95	\$3,368.05	\$1,768.05	\$1,600.00	\$1,768.05	\$0.00	\$1,600.00	\$1,768.05	\$1,768.05	\$0.00
2911 Herramientas menores	\$9,600.00	-\$9,231.95	\$3,368.05	\$1,768.05	\$1,600.00	\$1,768.05	\$0.00	\$1,600.00	\$1,768.05	\$1,768.05	\$0.00
2920 Refacciones y accesorios menores de edificios	\$12,000.00	-\$0,454.00	\$5,596.00	\$3,596.00	\$2,000.00	\$3,596.00	\$0.00	\$2,000.00	\$3,596.00	\$3,596.00	\$0.00
2921 Refacciones y accesorios menores de edificios	\$12,000.00	-\$6,404.00	\$5,596.00	\$3,596.00	\$2,000.00	\$3,596.00	\$0.00	\$2,000.00	\$3,596.00	\$3,596.00	\$0.00
2930 Refacciones y accesorios menores de mobiliario y equipo de administración, educacional y recreativo	\$6,000.00	-\$4,632.00	\$1,368.00	\$398.00	\$1,000.00	\$398.00	\$0.00	\$1,000.00	\$398.00	\$398.00	\$0.00
2931 Refacciones y accesorios menores de mobiliario y equipo de administración, educacional y recreativo	\$6,000.00	-\$4,632.00	\$1,368.00	\$398.00	\$1,000.00	\$398.00	\$0.00	\$1,000.00	\$398.00	\$398.00	\$0.00
2940 Refacciones y accesorios menores de equipo de cómputo y tecnologías de la información	\$6,000.00	-\$3,634.77	\$2,365.23	\$1,365.23	\$1,000.00	\$1,365.23	\$0.00	\$1,000.00	\$1,365.23	\$1,365.23	\$0.00
2941 Refacciones y accesorios menores de equipo de cómputo y tecnologías de la información	\$6,000.00	-\$3,634.77	\$2,365.23	\$1,365.23	\$1,000.00	\$1,365.23	\$0.00	\$1,000.00	\$1,365.23	\$1,365.23	\$0.00
2950 Refacciones y accesorios menores de equipo de transporte	\$72,000.00	-\$937.71	\$71,062.29	\$63,197.04	\$7,865.25	\$63,197.04	\$0.00	\$7,865.25	\$63,197.04	\$63,197.04	\$0.00
2951 Refacciones y accesorios menores de equipo de transporte	\$72,000.00	-\$937.71	\$71,062.29	\$63,197.04	\$7,865.25	\$63,197.04	\$0.00	\$7,865.25	\$63,197.04	\$63,197.04	\$0.00
2950 Refacciones y accesorios menores otros bienes muebles	\$18,000.00	-\$7,949.41	\$10,050.59	\$7,611.00	\$2,439.59	\$7,611.00	\$0.00	\$2,439.59	\$7,611.00	\$7,611.00	\$0.00
2951 Refacciones y accesorios menores otros bienes muebles	\$18,000.00	-\$7,949.41	\$10,050.59	\$7,611.00	\$2,439.59	\$7,611.00	\$0.00	\$2,439.59	\$7,611.00	\$7,611.00	\$0.00
3000 SERVICIOS GENERALES	\$10,480,925.12	\$9,041,216.29	\$19,522,140.41	\$15,488,909.37	\$4,041,231.04	\$15,480,909.37	\$0.00	\$4,041,231.04	\$15,451,565.23	\$15,451,565.23	\$29,344.14
3100 SERVICIOS BÁSICOS	\$767,999.97	-\$226,595.29	\$541,404.68	\$472,430.23	\$68,974.45	\$472,430.23	\$0.00	\$68,974.45	\$467,586.07	\$467,586.07	\$4,844.16
3110 Energía eléctrica	\$180,000.14	-\$23,790.21	\$156,209.93	\$139,846.29	\$16,363.64	\$139,846.29	\$0.00	\$16,363.64	\$139,846.29	\$139,846.29	\$0.00
3111 Energía eléctrica	\$180,000.14	-\$23,790.21	\$156,209.93	\$139,846.29	\$16,363.64	\$139,846.29	\$0.00	\$16,363.64	\$139,846.29	\$139,846.29	\$0.00
3120 Gas	\$63,999.74	-\$50,464.01	\$53,535.73	\$45,653.78	\$7,881.95	\$45,653.78	\$0.00	\$7,881.95	\$45,653.78	\$45,653.78	\$0.00
3121 Gas	\$63,999.74	-\$50,464.01	\$53,535.73	\$45,653.78	\$7,881.95	\$45,653.78	\$0.00	\$7,881.95	\$45,653.78	\$45,653.78	\$0.00

Coordinación Estatal de Asuntos Internacionales y de Apoyo a Migrantes Poblanos

Estado de Puebla

Estado del Ejercicio del Presupuesto por Capítulo del Gasto al 31/octubre/2015



Objeto del gasto	Aprobado	Ampliaciones / (Reducciones)	Presupuesto Vigente	Comprometido	Presupuesto Disponible para Comprometer	Devengado	Comprometido No Devengado	Presupuesto Sin Devengar	Ejercido	Pagado	Cuentas por Pagar Deuda
3130 Agua	\$12,000.01	\$3,845.25	\$15,845.26	\$15,843.68	\$1.58	\$15,843.68	\$0.00	\$1.58	\$15,843.68	\$15,843.68	\$0.00
3131 Agua	\$12,000.01	\$3,845.25	\$15,845.26	\$15,843.68	\$1.58	\$15,843.68	\$0.00	\$1.58	\$15,843.68	\$15,843.68	\$0.00
3140 Telefonía tradicional	\$324,000.05	-\$137,634.59	\$186,365.46	\$156,910.91	\$29,454.55	\$156,910.91	\$0.00	\$29,454.55	\$156,910.91	\$156,910.91	\$0.00
3141 Telefonía tradicional	\$324,000.05	-\$137,634.59	\$186,365.46	\$156,910.91	\$29,454.55	\$156,910.91	\$0.00	\$29,454.55	\$156,910.91	\$156,910.91	\$0.00
3150 Telefonía celular	\$24,000.02	-\$5,275.23	\$17,724.82	\$15,543.00	\$2,181.82	\$15,543.00	\$0.00	\$2,181.82	\$15,543.00	\$15,543.00	\$0.00
3151 Telefonía celular	\$24,000.02	-\$5,275.23	\$17,724.82	\$15,543.00	\$2,181.82	\$15,543.00	\$0.00	\$2,181.82	\$15,543.00	\$15,543.00	\$0.00
3170 Servicios de acceso de Internet, redes y procesamiento de información	\$29,999.97	-\$2,830.54	\$27,169.43	\$24,442.16	\$2,727.27	\$24,442.16	\$0.00	\$2,727.27	\$24,442.16	\$24,442.16	\$0.00
3171 Servicios de acceso de Internet, redes y procesamiento de información	\$29,999.97	-\$2,830.54	\$27,169.43	\$24,442.16	\$2,727.27	\$24,442.16	\$0.00	\$2,727.27	\$24,442.16	\$24,442.16	\$0.00
3180 Servicios postales y telegráficos	\$114,000.04	-\$70,445.99	\$84,554.05	\$74,190.41	\$10,363.64	\$74,190.41	\$0.00	\$10,363.64	\$69,346.25	\$69,346.25	\$4,844.16
3181 Servicios postales y telegráficos	\$114,000.04	-\$70,445.99	\$84,554.05	\$74,190.41	\$10,363.64	\$74,190.41	\$0.00	\$10,363.64	\$69,346.25	\$69,346.25	\$4,844.16
3200 SERVICIOS DE ARRENDAMIENTO	\$528,000.00	\$243,662.85	\$771,662.85	\$723,662.85	\$48,000.00	\$723,662.85	\$0.00	\$48,000.00	\$723,662.85	\$723,662.85	\$0.00
3220 Arrendamiento de edificios	\$467,999.95	-\$16,853.48	\$451,146.47	\$408,601.02	\$42,545.45	\$408,601.02	\$0.00	\$42,545.45	\$408,601.02	\$408,601.02	\$0.00
3221 Arrendamiento de edificios	\$467,999.95	-\$16,853.48	\$451,146.47	\$408,601.02	\$42,545.45	\$408,601.02	\$0.00	\$42,545.45	\$408,601.02	\$408,601.02	\$0.00
3250 Arrendamiento de equipo de transporte	\$48,000.04	\$54,644.97	\$102,645.01	\$98,281.37	\$4,363.64	\$98,281.37	\$0.00	\$4,363.64	\$98,281.37	\$98,281.37	\$0.00
3251 Arrendamiento de equipo de transporte	\$48,000.04	\$54,644.97	\$102,645.01	\$98,281.37	\$4,363.64	\$98,281.37	\$0.00	\$4,363.64	\$98,281.37	\$98,281.37	\$0.00
3260 Arrendamiento de maquinaria, otros equipos y herramientas	\$0.00	\$157,462.37	\$157,462.37	\$157,462.37	\$0.00	\$157,462.37	\$0.00	\$0.00	\$157,462.37	\$157,462.37	\$0.00
3261 Arrendamiento de maquinaria, otros equipos y herramientas	\$0.00	\$157,462.37	\$157,462.37	\$157,462.37	\$0.00	\$157,462.37	\$0.00	\$0.00	\$157,462.37	\$157,462.37	\$0.00
3270 Arrendamiento de activos intangibles	\$12,000.01	\$30,732.02	\$42,732.03	\$41,641.12	\$1,090.91	\$41,641.12	\$0.00	\$1,090.91	\$41,641.12	\$41,641.12	\$0.00
3271 Arrendamiento de activos intangibles	\$12,000.01	\$30,732.02	\$42,732.03	\$41,641.12	\$1,090.91	\$41,641.12	\$0.00	\$1,090.91	\$41,641.12	\$41,641.12	\$0.00
3290 Otros Arrendamientos	\$0.00	\$17,676.97	\$17,676.97	\$17,676.97	\$0.00	\$17,676.97	\$0.00	\$0.00	\$17,676.97	\$17,676.97	\$0.00
3291 Otros Arrendamientos	\$0.00	\$17,676.97	\$17,676.97	\$17,676.97	\$0.00	\$17,676.97	\$0.00	\$0.00	\$17,676.97	\$17,676.97	\$0.00
3300 SERVICIOS PROFESIONALES, CIENTÍFICOS, TÉCNICOS Y OTROS	\$5,848,249.98	\$4,715,878.62	\$10,564,128.60	\$7,073,893.28	\$3,490,235.32	\$7,073,893.28	\$0.00	\$3,490,235.32	\$7,073,893.28	\$7,073,893.28	\$0.00
3310 Servicios legales, de contabilidad, auditoría y relacionados	\$510,000.04	\$1,244,399.83	\$1,754,399.87	\$1,676,888.13	\$77,511.74	\$1,676,888.13	\$0.00	\$77,511.74	\$1,676,888.13	\$1,676,888.13	\$0.00
3311 Servicios legales, de contabilidad, auditoría y relacionados	\$510,000.04	\$1,244,399.83	\$1,754,399.87	\$1,676,888.13	\$77,511.74	\$1,676,888.13	\$0.00	\$77,511.74	\$1,676,888.13	\$1,676,888.13	\$0.00
3340 Servicios de capacitación	\$119,999.99	-\$103,099.90	\$16,909.09	\$6,000.00	\$10,909.09	\$6,000.00	\$0.00	\$10,909.09	\$6,000.00	\$6,000.00	\$0.00
3341 Servicios de capacitación	\$119,999.99	-\$103,099.90	\$16,909.09	\$6,000.00	\$10,909.09	\$6,000.00	\$0.00	\$10,909.09	\$6,000.00	\$6,000.00	\$0.00
3360 Servicios de apoyo administrativo, fotocopiado e impresión	\$239,999.98	-\$25,488.04	\$214,411.94	\$191,754.67	\$22,657.27	\$191,754.67	\$0.00	\$22,657.27	\$191,754.67	\$191,754.67	\$0.00

Coordinación Estatal de Asuntos Internacionales y de Apoyo a Migrantes Poblanos

Estado de Puebla

Estado del Ejercicio del Presupuesto por Capítulo del Gasto al 31/ octubre/2015



ESTADO DE PUEBLA
Coordinación Estatal de Asuntos Internacionales y de Apoyo a Migrantes Poblanos

Usr: Claudia Fecha y hora de impresión: 10/11/2015 02:29:00 p.m.

Objeto del gasto	Aprobado	Ampliaciones / (Reducciones)	Presupuesto Vigente	Comprometido	Presupuesto Disponible para Comprometer	Devengado	Comprometido No Devengado	Presupuesto Sin Devengar	Ejercido	Pagado	Cuentas por Pagar Deuda
3351 Servicios de apoyo administrativo, fotocopiado e impresión	\$238,999.98	-\$25,555.64	\$214,411.94	\$191,754.67	\$22,657.27	\$191,754.67	\$0.00	\$22,657.27	\$191,754.67	\$191,754.67	\$0.00
3390 Servicios de vigilancia	\$359,999.97	-\$123,631.19	\$36,308.78	\$3,581.51	\$32,727.27	\$3,581.51	\$0.00	\$32,727.27	\$3,581.51	\$3,581.51	\$0.00
3381 Servicios de vigilancia	\$359,999.97	-\$123,631.19	\$36,308.78	\$3,581.51	\$32,727.27	\$3,581.51	\$0.00	\$32,727.27	\$3,581.51	\$3,581.51	\$0.00
3390 Servicios profesionales, científicos y técnicos integrales	\$4,618,250.00	\$3,923,848.92	\$8,542,098.92	\$5,195,668.97	\$3,346,429.95	\$5,195,668.97	\$0.00	\$3,346,429.95	\$5,195,668.97	\$5,195,668.97	\$0.00
3391 Servicios profesionales, científicos y técnicos integrales	\$4,618,250.00	\$3,923,848.92	\$8,542,098.92	\$5,195,668.97	\$3,346,429.95	\$5,195,668.97	\$0.00	\$3,346,429.95	\$5,195,668.97	\$5,195,668.97	\$0.00
3400 SERVICIOS FINANCIEROS, BANCARIOS Y COMERCIALES	\$381,999.98	\$209,233.88	\$591,233.84	\$546,084.59	\$45,209.25	\$546,084.59	\$0.00	\$45,209.25	\$546,084.59	\$546,084.59	\$0.00
3410 Servicios financieros y bancarios	\$36,000.03	-\$23,262.45	\$12,737.58	\$6,162.12	\$6,575.46	\$6,162.12	\$0.00	\$6,575.46	\$6,162.12	\$6,162.12	\$0.00
3411 Servicios financieros y bancarios	\$36,000.03	-\$23,262.45	\$12,737.58	\$6,162.12	\$6,575.46	\$6,162.12	\$0.00	\$6,575.46	\$6,162.12	\$6,162.12	\$0.00
3440 Seguros de responsabilidad patrimonial y fianzas	\$39,999.96	\$84,762.80	\$124,762.76	\$121,126.40	\$3,636.36	\$121,126.40	\$0.00	\$3,636.36	\$121,126.40	\$121,126.40	\$0.00
3441 Seguros de responsabilidad patrimonial y fianzas	\$39,999.96	\$84,762.80	\$124,762.76	\$121,126.40	\$3,636.36	\$121,126.40	\$0.00	\$3,636.36	\$121,126.40	\$121,126.40	\$0.00
3450 Seguro de bienes patrimoniales	\$249,999.97	-\$90,043.19	\$159,956.78	\$130,050.49	\$29,906.29	\$130,050.49	\$0.00	\$29,906.29	\$130,050.49	\$130,050.49	\$0.00
3451 Seguro de bienes patrimoniales	\$249,999.97	-\$90,043.19	\$159,956.78	\$130,050.49	\$29,906.29	\$130,050.49	\$0.00	\$29,906.29	\$130,050.49	\$130,050.49	\$0.00
3460 Almacenaje, envase y embalaje	\$15,000.04	-\$12,750.12	\$2,249.92	\$886.28	\$1,363.64	\$886.28	\$0.00	\$1,363.64	\$886.28	\$886.28	\$0.00
3461 Almacenaje, envase y embalaje	\$15,000.04	-\$12,750.12	\$2,249.92	\$886.28	\$1,363.64	\$886.28	\$0.00	\$1,363.64	\$886.28	\$886.28	\$0.00
3470 Fletes y manobras	\$35,000.02	\$250,575.19	\$285,575.21	\$282,393.39	\$3,181.82	\$282,393.39	\$0.00	\$3,181.82	\$282,393.39	\$282,393.39	\$0.00
3471 Fletes y manobras	\$35,000.02	\$250,575.19	\$285,575.21	\$282,393.39	\$3,181.82	\$282,393.39	\$0.00	\$3,181.82	\$282,393.39	\$282,393.39	\$0.00
3480 Comisiones por ventas	\$5,999.96	\$12.08	\$6,012.04	\$5,466.58	\$545.46	\$5,466.58	\$0.00	\$545.46	\$5,466.58	\$5,466.58	\$0.00
3481 Comisiones por ventas	\$5,999.96	\$12.08	\$6,012.04	\$5,466.58	\$545.46	\$5,466.58	\$0.00	\$545.46	\$5,466.58	\$5,466.58	\$0.00
3490 Servicios financieros, bancarios y comerciales integrales	\$0.00	-\$0.45	-\$0.45	-\$0.57	\$0.22	-\$0.67	\$0.00	\$0.22	-\$0.67	-\$0.67	\$0.00
3491 Servicios financieros, bancarios y comerciales integrales	\$0.00	-\$0.45	-\$0.45	-\$0.57	\$0.22	-\$0.67	\$0.00	\$0.22	-\$0.67	-\$0.67	\$0.00
3500 SERVICIOS DE INSTALACIÓN, REPARACIÓN, MANTENIMIENTO Y CONSERVACIÓN	\$800,000.18	\$2,230,248.93	\$3,030,249.11	\$2,958,647.19	\$79,601.92	\$2,958,647.19	\$0.00	\$79,601.92	\$2,958,647.19	\$2,958,647.19	\$0.00
3510 Conservación y mantenimiento menor de inmuebles	\$300,000.03	\$2,250,358.18	\$2,550,358.21	\$2,522,141.76	\$28,216.45	\$2,522,141.76	\$0.00	\$28,216.45	\$2,522,141.76	\$2,522,141.76	\$0.00
3511 Conservación y mantenimiento menor de inmuebles	\$300,000.03	\$2,250,358.18	\$2,550,358.21	\$2,522,141.76	\$28,216.45	\$2,522,141.76	\$0.00	\$28,216.45	\$2,522,141.76	\$2,522,141.76	\$0.00
3520 Instalación, reparación y mantenimiento de mobiliario y equipo de administración, educacional y recreativo	\$18,000.06	-\$13,043.15	\$4,956.91	\$3,320.55	\$1,636.36	\$3,320.55	\$0.00	\$1,636.36	\$3,320.55	\$3,320.55	\$0.00
3521 Instalación, reparación y mantenimiento de mobiliario y equipo de administración, educacional y recreativo	\$18,000.06	-\$13,043.15	\$4,956.91	\$3,320.55	\$1,636.36	\$3,320.55	\$0.00	\$1,636.36	\$3,320.55	\$3,320.55	\$0.00
3530 Instalación, reparación y mantenimiento de equipo de cómputo y tecnologías de la información	\$100,000.01	-\$59,717.87	\$40,282.14	\$31,028.86	\$9,253.28	\$31,028.86	\$0.00	\$9,253.28	\$31,028.86	\$31,028.86	\$0.00
3531 Instalación, reparación y mantenimiento de equipo de cómputo y tecnologías de la información	\$100,000.01	-\$59,717.87	\$40,282.14	\$31,028.86	\$9,253.28	\$31,028.86	\$0.00	\$9,253.28	\$31,028.86	\$31,028.86	\$0.00

Coordinación Estatal de Asuntos Internacionales y de Apoyo a Migrantes Poblanos

Estado de Puebla

Estado del Ejercicio del Presupuesto por Capítulo del Gasto al 31/octubre/2015





Objeto del gasto	Aprobado	Ampliaciones / (Reducciones)	Presupuesto Vigente	Comprometido	Presupuesto Disponible para Comprometer	Devengado	Comprometido No Devengado	Presupuesto Sin Devengar	Ejercido	Pagado	Cuentas por Pagar Deuda
3550 Reparación y mantenimiento de equipo de transporte	\$70,000.04	-\$22,973.18	\$47,026.86	\$34,860.62	\$12,166.24	\$34,860.62	\$0.00	\$12,166.24	\$34,860.62	\$34,860.62	\$0.00
3551 Reparación y mantenimiento de equipo de transporte	\$70,000.04	-\$22,973.18	\$47,026.86	\$34,860.62	\$12,166.24	\$34,860.62	\$0.00	\$12,166.24	\$34,860.62	\$34,860.62	\$0.00
3570 Reparación y mantenimiento de equipo de transporte	\$0.00	\$54,317.60	\$54,317.60	\$54,317.60	\$0.00	\$54,317.60	\$0.00	\$0.00	\$54,317.60	\$54,317.60	\$0.00
3571 Reparación y mantenimiento de equipo de transporte	\$0.00	\$54,317.60	\$54,317.60	\$54,317.60	\$0.00	\$54,317.60	\$0.00	\$0.00	\$54,317.60	\$54,317.60	\$0.00
3580 Servicios de limpieza y manejo de desechos	\$300,000.03	\$38,216.45	\$338,216.48	\$310,977.80	\$27,238.68	\$310,977.80	\$0.00	\$27,238.68	\$310,977.80	\$310,977.80	\$0.00
3581 Servicios de limpieza y manejo de desechos	\$300,000.03	\$38,216.45	\$338,216.48	\$310,977.80	\$27,238.68	\$310,977.80	\$0.00	\$27,238.68	\$310,977.80	\$310,977.80	\$0.00
3590 Servicios de jardinería y fumigación	\$12,000.01	-\$10,989.10	\$1,090.91	\$0.00	\$1,090.91	\$0.00	\$0.00	\$1,090.91	\$0.00	\$0.00	\$0.00
3591 Servicios de jardinería y fumigación	\$12,000.01	-\$10,989.10	\$1,090.91	\$0.00	\$1,090.91	\$0.00	\$0.00	\$1,090.91	\$0.00	\$0.00	\$0.00
3700 SERVICIOS DE TRASLADO Y VIÁTICOS	\$915,000.02	\$1,313.16	\$916,313.18	\$820,247.27	\$96,065.91	\$820,247.27	\$0.00	\$96,065.91	\$820,247.27	\$820,247.27	\$0.00
3710 Pasajes aéreos	\$229,999.99	\$63,021.73	\$293,021.72	\$272,275.00	\$20,746.72	\$272,275.00	\$0.00	\$20,746.72	\$272,275.00	\$272,275.00	\$0.00
3711 Pasajes Aéreos Nacionales	\$29,999.97	-\$21,364.07	\$8,635.90	\$6,071.00	\$2,564.90	\$6,071.00	\$0.00	\$2,564.90	\$6,071.00	\$6,071.00	\$0.00
3712 Pasajes Aéreos Internacionales	\$200,000.02	\$84,385.80	\$284,385.82	\$266,204.00	\$18,181.82	\$266,204.00	\$0.00	\$18,181.82	\$266,204.00	\$266,204.00	\$0.00
3720 Pasajes terrestres	\$64,999.99	-\$12,312.85	\$52,687.13	\$44,544.27	\$8,142.86	\$44,544.27	\$0.00	\$8,142.86	\$44,544.27	\$44,544.27	\$0.00
3721 Pasajes terrestres Nacionales	\$25,000.03	-\$12,339.93	\$12,660.10	\$8,153.60	\$4,506.50	\$8,153.60	\$0.00	\$4,506.50	\$8,153.60	\$8,153.60	\$0.00
3722 Pasajes terrestres Internacionales	\$39,999.96	\$27.07	\$40,027.03	\$36,390.67	\$3,636.36	\$36,390.67	\$0.00	\$3,636.36	\$36,390.67	\$36,390.67	\$0.00
3750 Viáticos en el país	\$200,000.02	-\$99,921.78	\$100,078.24	\$71,083.73	\$28,994.51	\$71,083.73	\$0.00	\$28,994.51	\$71,083.73	\$71,083.73	\$0.00
3751 Viáticos en el país	\$200,000.02	-\$99,921.78	\$100,078.24	\$71,083.73	\$28,994.51	\$71,083.73	\$0.00	\$28,994.51	\$71,083.73	\$71,083.73	\$0.00
3760 Viáticos en el extranjero	\$400,000.04	\$62,271.07	\$462,271.11	\$425,907.47	\$36,363.64	\$425,907.47	\$0.00	\$36,363.64	\$425,907.47	\$425,907.47	\$0.00
3761 Viáticos en el extranjero	\$400,000.04	\$62,271.07	\$462,271.11	\$425,907.47	\$36,363.64	\$425,907.47	\$0.00	\$36,363.64	\$425,907.47	\$425,907.47	\$0.00
3790 Otros servicios de traslado y hospedaje	\$19,999.98	-\$11,745.00	\$8,254.98	\$6,436.80	\$1,818.18	\$6,436.80	\$0.00	\$1,818.18	\$6,436.80	\$6,436.80	\$0.00
3791 Otros servicios de traslado y hospedaje	\$19,999.98	-\$11,745.00	\$8,254.98	\$6,436.80	\$1,818.18	\$6,436.80	\$0.00	\$1,818.18	\$6,436.80	\$6,436.80	\$0.00
3800 SERVICIOS OFICIALES	\$479,999.96	\$1,328,105.74	\$1,809,105.70	\$1,764,874.88	\$44,230.82	\$1,764,874.88	\$0.00	\$44,230.82	\$1,764,874.88	\$1,764,874.88	\$0.00
3810 Gastos de ceremonial	\$119,999.99	-\$107,814.90	\$12,185.09	\$1,276.00	\$10,909.09	\$1,276.00	\$0.00	\$10,909.09	\$1,276.00	\$1,276.00	\$0.00
3811 Gastos de ceremonial	\$119,999.99	-\$107,814.90	\$12,185.09	\$1,276.00	\$10,909.09	\$1,276.00	\$0.00	\$10,909.09	\$1,276.00	\$1,276.00	\$0.00
3840 Congresos y convenciones	\$119,999.99	\$1,390,909.10	\$1,510,909.09	\$1,500,000.00	\$10,909.09	\$1,500,000.00	\$0.00	\$10,909.09	\$1,500,000.00	\$1,500,000.00	\$0.00
3841 Congresos y convenciones	\$119,999.99	\$1,390,909.10	\$1,510,909.09	\$1,500,000.00	\$10,909.09	\$1,500,000.00	\$0.00	\$10,909.09	\$1,500,000.00	\$1,500,000.00	\$0.00
3850 Gastos de representación	\$239,999.98	\$46,011.54	\$286,011.52	\$263,598.88	\$22,412.64	\$263,598.88	\$0.00	\$22,412.64	\$263,598.88	\$263,598.88	\$0.00

Coordinación Estatal de Asuntos Internacionales y de Apoyo a Migrantes Poblanos
Estado de Puebla

Estado del Ejercicio del Presupuesto por Capítulo del Gasto al 31/octubre/2015

Objeto del gasto	Aprobado	Ampliaciones / (Reducciones)	Presupuesto Vigente	Comprometido	Disponible para Comprometer	Devengado	Comprometido No Devengado	Presupuesto Sin Devengar	Ejercido	Pagado	Cuentas por Pagar Deuda
3851 Gastos de representación	\$239,999.98	\$46,011.54	\$286,011.52	\$263,598.88	\$22,412.64	\$263,598.88	\$0.00	\$22,412.64	\$263,598.88	\$263,598.88	\$0.00
3900 OTROS SERVICIOS GENERALES	\$759,675.03	\$532,307.42	\$1,291,982.45	\$1,123,069.08	\$168,913.37	\$1,123,069.08	\$0.00	\$168,913.37	\$1,038,569.10	\$1,038,569.10	\$24,499.98
3920 Impuestos y derechos	\$230,014.07	\$626,045.01	\$856,059.08	\$628,976.82	\$27,082.26	\$628,976.82	\$0.00	\$27,082.26	\$628,976.82	\$628,976.82	\$0.00
3921 Impuestos y derechos	\$230,014.07	\$626,045.01	\$856,059.08	\$628,976.82	\$27,082.26	\$628,976.82	\$0.00	\$27,082.26	\$628,976.82	\$628,976.82	\$0.00
3980 Impuesto sobre nóminas y otros que se deriven de una relación laboral	\$529,660.96	-\$93,737.69	\$435,923.37	\$294,092.26	\$141,831.11	\$294,092.26	\$0.00	\$141,831.11	\$269,592.28	\$269,592.28	\$24,499.98
3981 Impuesto sobre nóminas y otros que se deriven de una relación laboral	\$529,660.96	-\$93,737.69	\$435,923.37	\$294,092.26	\$141,831.11	\$294,092.26	\$0.00	\$141,831.11	\$269,592.28	\$269,592.28	\$24,499.98
4000 TRANSFERENCIAS, ASIGNACIONES, SUBSIDIOS Y OTRAS AYUDA	\$472,649.60	\$3,347,740.97	\$3,820,390.57	\$1,510,319.29	\$2,310,071.28	\$1,510,319.29	\$0.00	\$2,310,071.28	\$1,468,495.49	\$1,468,495.49	\$41,823.80
4400 AYUDAS SOCIALES	\$472,649.60	\$3,347,740.97	\$3,820,390.57	\$1,510,319.29	\$2,310,071.28	\$1,510,319.29	\$0.00	\$2,310,071.28	\$1,468,495.49	\$1,468,495.49	\$41,823.80
4410 Ayudas sociales a personas	\$472,649.60	\$800,083.31	\$1,272,732.91	\$833,163.31	\$439,569.60	\$833,163.31	\$0.00	\$439,569.60	\$791,339.51	\$791,339.51	\$41,823.80
4411 Ayudas sociales a personas	\$472,649.60	\$800,083.31	\$1,272,732.91	\$833,163.31	\$439,569.60	\$833,163.31	\$0.00	\$439,569.60	\$791,339.51	\$791,339.51	\$41,823.80
4450 Ayudas sociales a instituciones sin fines de lucro	\$0.00	\$2,547,657.66	\$2,547,657.66	\$677,155.98	\$1,870,501.68	\$677,155.98	\$0.00	\$1,870,501.68	\$677,155.98	\$677,155.98	\$0.00
4451 Ayudas sociales a instituciones sin fines de lucro	\$0.00	\$2,547,657.66	\$2,547,657.66	\$677,155.98	\$1,870,501.68	\$677,155.98	\$0.00	\$1,870,501.68	\$677,155.98	\$677,155.98	\$0.00
5000 BIENES MUEBLES, INMUEBLES E INTANGIBLES	\$0.00	\$273,692.89	\$273,692.89	\$133,883.04	\$139,709.85	\$133,883.04	\$0.00	\$139,709.85	\$23,557.30	\$23,557.30	\$110,325.74
5100 MOBILIARIO Y EQUIPO DE ADMINISTRACIÓN	\$0.00	\$264,694.89	\$264,694.89	\$130,683.84	\$134,011.05	\$130,683.84	\$0.00	\$134,011.05	\$20,358.10	\$20,358.10	\$110,325.74
5110 Muebles de oficina y estantería	\$0.00	\$9,733.68	\$9,733.68	\$0.00	\$9,733.68	\$0.00	\$0.00	\$9,733.68	\$0.00	\$0.00	\$0.00
5111 Muebles de oficina y estantería	\$0.00	\$9,733.68	\$9,733.68	\$0.00	\$9,733.68	\$0.00	\$0.00	\$9,733.68	\$0.00	\$0.00	\$0.00
5150 Otros equipos	\$0.00	\$237,206.91	\$237,206.91	\$114,794.16	\$122,412.75	\$114,794.16	\$0.00	\$122,412.75	\$4,468.42	\$4,468.42	\$110,325.74
5151 Otros equipos	\$0.00	\$237,206.91	\$237,206.91	\$114,794.16	\$122,412.75	\$114,794.16	\$0.00	\$122,412.75	\$4,468.42	\$4,468.42	\$110,325.74
5190 Otros equipos	\$0.00	\$17,754.30	\$17,754.30	\$15,889.68	\$1,864.62	\$15,889.68	\$0.00	\$1,864.62	\$15,889.68	\$15,889.68	\$0.00
5191 Otros equipos	\$0.00	\$17,754.30	\$17,754.30	\$15,889.68	\$1,864.62	\$15,889.68	\$0.00	\$1,864.62	\$15,889.68	\$15,889.68	\$0.00
5200 MOBILIARIO Y EQUIPO EDUCACIONAL Y RECREATIVO	\$0.00	\$8,898.00	\$8,898.00	\$3,199.20	\$5,698.80	\$3,199.20	\$0.00	\$5,698.80	\$3,199.20	\$3,199.20	\$0.00
5230 Cámaras fotográficas y de video	\$0.00	\$8,898.00	\$8,898.00	\$3,199.20	\$5,698.80	\$3,199.20	\$0.00	\$5,698.80	\$3,199.20	\$3,199.20	\$0.00
5231 Cámaras fotográficas y de video	\$0.00	\$8,898.00	\$8,898.00	\$3,199.20	\$5,698.80	\$3,199.20	\$0.00	\$5,698.80	\$3,199.20	\$3,199.20	\$0.00
Total	\$30,591,405.00	\$10,488,593.83	\$41,079,998.83	\$34,311,039.99	\$6,768,956.84	\$28,572,073.39	\$5,553,832.60	\$12,322,791.44	\$28,501,536.81	\$28,501,536.81	\$255,670.58


Dr. Miguel Hakim Simón
Coordinador General


María Eleña Pérez Peral
Directora Técnica y Administrativa

"Bajo protesta de decir verdad declaramos que los Estados Financieros y sus notas, son razonablemente correctos y son responsabilidad del emisor"



Coordinación Estatal de Asuntos Internacionales y de Apoyo a Migrantes Poblanos

ESTADO DE PUEBLA

Gasto por Categoría Programática


Del 01 de enero al 31 de octubre de 2015

10/11/2015

05.41 p.m.

Concepto	Egreso			Pagado	Subejercicio
	Aprobado	Ampliaciones (Reducciones)	Modificado		
20 Desempeño de las Funciones					
E Prestación de Servicios Públicos	\$30,591,405.00	\$10,488,593.83	\$41,079,998.83	\$28,501,536.81	\$0.00
Desempeño de las Funciones	\$30,591,405.00	\$10,488,593.83	\$41,079,998.83	\$28,501,536.81	\$0.00
Total del Gasto	\$30,591,405.00	\$10,488,593.83	\$41,079,998.83	\$28,501,536.81	\$0.00



 Dr. Miguel Hakim Simón
 Coordinador General


 Mtra. María Elena Páez Peral
 Directora Técnica y Administrativa


"Bajo protesta de decir verdad declaramos que los Estados Financieros y sus notas, son razonablemente correctos y son responsabilidad del emisor"

COORDINACIÓN ESTATAL DE ASUNTOS INTERNACIONALES Y DE
 APOYO A MIGRANTES POBLANOS RFC: CEA110309J21
 ESTADO DE ORIGEN Y APLICACIÓN DE RECURSOS
 Periodo comprendido del 1 al 31 de Octubre de 2015

Capitulo	ORIGEN DE RECURSOS		Capitulo	APLICACIÓN DE RECURSOS
INGRESOS PROPIOS	0.00		SERVICIOS PERSONALES	10,172,453.72
SUBSIDIOS	34,455,308.95		MATERIALES Y SUMINISTROS	1,459,641.97
PRODUCTOS	0.00		SERVICIOS GENERALES	15,400,909.37
OTROS PRODUCTOS	0.00		SUBSIDIOS, TRANSFERENCIAS Y AYUDAS	1,536,235.45
OTROS INGRESOS	0.00		BIENES MUEBLES E INMUEBLES	133,883.04
INGRESOS EXTRAORDINARIOS	0.00		INVERSIÓN PÚBLICA	0.00
CONSOLIDACIÓN DEPENDENCIAS	0.00		DEUDA PÚBLICA PASIVO CIRCULANTE Y OTROS	0.00
Total de Origen de Recursos	34,455,308.95		Total de Aplicación de Recursos	28,783,123.55
Efecto Neto de las Cuentas de Balance	-5,698,829.49		Saldo Final	6,084,296.23
Efecto Cuentas Activo	-104,463.74			
Efecto Cuentas Pasivo	135,577.74			
Efecto Cuentas Patrimonio	-5,729,943.49			
Subtotal	28,756,479.46		Demostración del Saldo Final	
Saldo Anterior	6,113,940.32		CAJA	19,668.00
			BANCOS	6,067,628.23
			INVERSIONES Y VALORES	0.00
Total	34,870,419.78		Aplicación	34,870,419.78




 DR. MIGUEL HAKIM SIMON
 COORDINADOR GENERAL




 MTRA. MARIA-ELENA PAEZ PERAL
 DIRECTORA TÉCNICA Y ADMINISTRATIVA

COORDINACIÓN ESTATAL DE ASUNTOS INTERNACIONALES Y DE
 APOYO A MIGRANTES POBLANOS RFC: CEAl10309J21
 ESTADO DE INGRESOS Y EGRESOS
 Periodo comprendido del 1 de Enero al 31 de Octubre de 2015

DESCRIPCION	DEL MES	ACUMULADO
Ingresos:		
INGRESOS PROPIOS	0.00	0.00
SUBSIDIOS	2,165,076.05	34,455,308.95
PRODUCTOS	0.00	0.00
OTROS PRODUCTOS	0.00	0.00
OTROS INGRESOS	0.00	0.00
INGRESOS EXTRACORDINARIOS	0.00	0.00
CONSOLIDACIÓN DEPENDENCIAS	0.00	0.00
Total de Ingresos	2,165,076.05	34,455,308.95
Egresos:		
SERVICIOS PERSONALES	845,421.25	10,172,453.72
MATERIALES Y SUMINISTROS	56,166.15	1,459,641.97
SERVICIOS GENERALES	1,242,470.78	15,480,909.37
SUBSIDIOS, TRANSFERENCIAS Y AYUDAS	78,767.96	1,536,235.45
BIENES MUEBLES E INMUEBLES	110,325.74	133,883.04
INVERSIÓN PÚBLICA	0.00	0.00
DEUDA PÚBLICA PASIVO CIRCULANTE Y OTROS	0.00	0.00
Total de Egresos	2,333,159.88	28,783,123.55
Remanente del Ejercicio.....	-168,083.83	5,672,185.40



 DR. MIGUEL HAKIM SIMON
 COORDINADOR GENERAL



 INTRA MARIA ELENA PEREZ PERAL
 DIRECTORA TÉCNICA Y ADMINISTRATIVA

COORDINACIÓN ESTATAL DE ASUNTOS INTERNACIONALES Y DE
APOYO A MIGRANTES POBLANOS RFC: CEA110309J21
ESTADO DE POSICIÓN FINANCIERA AL 31 DE OCTUBRE DE 2015

ACTIVO		PASIVO	
ACTIVO CIRCULANTE		PASIVO CIRCULANTE	
CAJA	19,668.00	PROVEEDORES	179,764.28
BANCOS	6,067,620.23	ACREEDORES DIVERSOS	3,698.52
INVERSIONES Y VALORES	0.00	CUENTAS POR PAGAR	0.00
CUENTAS EN DÓLARES	0.00	DOCUMENTOS POR PAGAR	0.00
CUENTAS POR COBRAR	4,172.00	ANTICIPOS RECIBIDOS	0.00
DOCUMENTOS POR COBRAR	0.00	ANTICIPOS A CLIENTES	0.00
ANTICIPOS	0.00	IMPUESTOS POR PAGAR	235,820.03
POR COBRAR A OTROS FONDOS	0.00	IVA TRASLADADO	0.00
IVA ACREDITABLE	0.00	CUOTAS SINDICALES POR PAGAR	0.00
ALMACÉN	0.00	CONSOLIDACIÓN DEPENDENCIAS	0.00
TOTAL ACTIVO CIRCULANTE	6,091,468.23	OTRAS CUOTAS POR PAGAR	0.00
		POR PAGAR A OTROS FONDOS	0.00
ACTIVO FIJO		SUELDOS Y SALARIOS POR PAGAR	0.00
TERRENOS	0.00	INTERESES POR PAGAR	0.00
EDIFICIOS	13,404,484.00	PROVISIONES POR PAGAR	0.00
CONSTRUCCIONES	0.00	DONATIVOS PENDIENTES DE ENTREGAR	0.00
INSTALACIONES	0.00	TOTAL PASIVO CIRCULANTE	419,282.83
MAQUINARIA Y EQUIPO	0.00		
MOBILIARIO Y EQUIPO	6,106,182.88	PASIVO FIJO	
EQUIPO DE TRANSPORTE	713,137.87	CUENTAS POR PAGAR A LARGO PLAZO	0.00
RED DE COMUNICACIONES	292,299.43	DOCUMENTOS POR PAGAR A LARGO PLAZO	0.00
OBRAS DE ARTE	0.00	OTROS PASIVOS A LARGO PLAZO	0.00
INVERSIONES EN GANADO	0.00	TOTAL PASIVO FIJO	0.00
SIEMBRAS Y GESTACIONES	0.00		
ANIMALES DE REPRODUCCIÓN	0.00	SUMA DEL PASIVO.....	419,282.83
TOTAL ACTIVO FIJO	20,516,104.18		
		PATRIMONIO	
OTROS ACTIVOS		PATRIMONIO	20,516,104.10
OBRAS EN PROCESO	0.00	PATRIMONIO POR AFORTACIONES	0.00
DEPÓSITOS EN GARANTÍAS	0.00	PATRIMONIO POR INCORPORAR	0.00
PAGOS ANTICIPADOS	0.00	REMANENTE DE EJERCICIOS ANTERIORES	0.00
CONCESIONES	0.00	REMANENTE DEL EJERCICIO	5,672,185.40
OTROS ACTIVOS	0.00	TOTAL PATRIMONIO	26,188,289.58
TOTAL OTROS ACTIVOS	0.00		
SUMA DEL ACTIVO.....	26,607,572.41	SUMA DEL PASIVO Y PATRIMONIO.....	26,607,572.41



DR. MIGUEL HAKIM SIMÓN
COORDINADOR GENERAL



MIRRA MARÍA BRENA PÉREZ PERAL
DIRECTORA TÉCNICA Y ADMINISTRATIVA

COORDINACIÓN ESTATAL DE ASUNTOS INTERNACIONALES Y DE
APOYO A MIGRANTES POBLANOS RFC: CEA110309J21
ESTADO DE POSICIÓN FINANCIERA AL 31 DE OCTUBRE DE 2015

CUENTAS DE ORDEN

DEUDORAS		ACREEDORAS	
VALORES EN CUSTODIA	26.00	CUSTODIA DE VALORES	26.00
MERCANCIAS EN CONSIGNACIÓN	0.00	CONSIGNACIÓN DE MERCANCIAS	0.00




DR. MIGUEL HAKIM SIMON
COORDINADOR GENERAL




MTRA. MARIA ELENA PAEZ PERAL
DIRECTORA TÉCNICA Y ADMINISTRATIVA

COORDINACIÓN ESTATAL DE ASUNTOS INTERNACIONALES Y DE
 APOYO A MIGRANTES POBLANOS RFC: CEA110309J21
 ESTADO DE VARIACIONES EN LAS CUENTAS DE BALANCE
 Periodo comprendido del 1 al 31 de Octubre de 2015


	Cifra Comparada 31 OCT 2015	Cifra Base 1 OCT 2015	Variaciones (+) (-)	ORIGEN	APLICACIÓN
ACTIVO CIRCULANTE					
CACA	19,668.00	20,160.00	-8,500.00	8,500.00	-
BANCOS	6,067,628.23	6,085,772.32	-18,144.09	18,144.09	-
INVERSIONES Y VALORES	0.00	0.00	0.00	-	-
CUENTAS EN DÓLARES	0.00	0.00	0.00	-	-
CUENTAS POR COBRAR	4,172.00	10,034.00	-5,862.00	5,862.00	-
DOCUMENTOS POR COBRAR	0.00	0.00	0.00	-	-
ANTICIPOS	0.00	0.00	0.00	-	-
POR COBRAR A OTROS FONDOS	0.00	0.00	0.00	-	-
IVA ACREDITABLE	0.00	0.00	0.00	-	-
ALMACÉN	0.00	0.00	0.00	-	-
TOTAL ACTIVO CIRCULANTE	6,091,468.23	6,123,974.32	-32,506.09	32,506.09	-
ACTIVO FIJO					
TERRENOS	0.00	0.00	0.00	-	-
EDIFICIOS	13,404,484.00	13,404,484.00	0.00	-	-
CONSTRUCCIONES	0.00	0.00	0.00	-	-
INSTALACIONES	0.00	0.00	0.00	-	-
MAQUINARIA Y EQUIPO	0.00	0.00	0.00	-	-
MOBILIARIO Y EQUIPO	6,106,182.88	5,995,857.14	110,325.74	-	110,325.74
EQUIPO DE TRANSPORTE	713,137.87	713,137.87	0.00	-	-
RED DE COMUNICACIONES	292,299.43	292,299.43	0.00	-	-
OBRAS DE ARTE	0.00	0.00	0.00	-	-
INVERSIONES EN GANADO	0.00	0.00	0.00	-	-
SIEMBRAS Y GERMINACIONES	0.00	0.00	0.00	-	-
ANIMALES DE REPRODUCCIÓN	0.00	0.00	0.00	-	-
TOTAL ACTIVO FIJO	20,516,104.18	20,405,778.44	110,325.74	-	110,325.74
OTROS ACTIVOS					
OBRAS EN PROCESO	0.00	0.00	0.00	-	-
DEPÓSITOS EN GARANTÍAS	0.00	0.00	0.00	-	-
PAGOS ANTICIPADOS	0.00	0.00	0.00	-	-
CONCESIONES	0.00	0.00	0.00	-	-
OTROS ACTIVOS	0.00	0.00	0.00	-	-
TOTAL OTROS ACTIVOS	0.00	0.00	0.00	-	-
TOTAL DEL ACTIVO	26,607,572.41	26,529,752.76	77,819.65	32,506.09	110,325.74


 DR. MIGURI HAKIM SIMON
 COORDINADOR GENERAL


 MARIA MARIA PLENA PARIZ PERAL
 DIRECTORA TÉCNICA Y ADMINISTRATIVA

COORDINACIÓN ESTATAL DE ASUNTOS INTERNACIONALES Y DE
 APOYO A MIGRANTES POBLANOS RFC: CEA110309J21
 ESTADO DE VARIACIONES EN LAS CUENTAS DE BALANCE
 Periodo comprendido del 1 al 31 de Octubre de 2015

	Cifra Comparada	Cifra Base	Variaciones	ORIGEN	APLICACIÓN
	31 OCT 2015	1 OCT 2015	(+) (-)		
PASIVO CIRCULANTE					
PROVEEDORES	179,764.28	60,301.52	119,462.76	119,462.76	-
ACREEDORES DIVERSOS	3,698.52	3,698.52	0.00	-	-
CUENTAS POR PAGAR	0.00	0.00	0.00	-	-
DOCUMENTOS POR PAGAR	0.00	0.00	0.00	-	-
ANTICIPOS RECIBIDOS	0.00	0.00	0.00	-	-
ANTICIPOS A CLIENTES	0.00	0.00	0.00	-	-
IMPUESTOS POR PAGAR	235,920.03	219,705.05	16,114.98	16,114.98	-
IVA TRASLADADO	0.00	0.00	0.00	-	-
CUOTAS SINDICALES POR PAGAR	0.00	0.00	0.00	-	-
CONSOLIDACIÓN DEPENDENCIAS	0.00	0.00	0.00	-	-
OTRAS CUOTAS POR PAGAR	0.00	0.00	0.00	-	-
POR PAGAR A OTROS FONDOS	0.00	0.00	0.00	-	-
SUELDOS Y SALARIOS POR PAGAR	0.00	0.00	0.00	-	-
INTERESES POR PAGAR	0.00	0.00	0.00	-	-
PROVISIONES POR PAGAR	0.00	0.00	0.00	-	-
DONATIVOS PENDIENTES DE ENTREGAR	0.00	0.00	0.00	-	-
TOTAL PASIVO CIRCULANTE	419,282.83	283,705.09	135,577.74	135,577.74	-
PASIVO FIJO					
CUENTAS POR PAGAR A LARGO PLAZO	0.00	0.00	0.00	-	-
DOCUMENTOS POR PAGAR A LARGO PLAZO	0.00	0.00	0.00	-	-
OTROS PASIVOS A LARGO PLAZO	0.00	0.00	0.00	-	-
TOTAL PASIVO FIJO	0.00	0.00	0.00	-	-
TOTAL DEL PASIVO	419,282.83	283,705.09	135,577.74	135,577.74	-
PATRIMONIO					
REMANENTE DEL EJERCICIO	5,672,185.40	5,840,269.23	-168,083.83	-	168,083.83
TOTAL DEL PATRIMONIO	26,188,289.58	26,246,047.67	-57,758.09	110,325.74	168,083.83
PASIVO MAS APORTACION	26,607,572.41	26,529,752.76	77,819.65	245,903.48	168,083.83


 DR. MIGUEL HAKIM SIMON
 COORDINADOR GENERAL


 DRA. MARIA ELENA PAEZ PERAL
 DIRECTORA TECNICA Y ADMINISTRATIVA

COORDINACIÓN ESTATAL DE ASUNTOS INTERNACIONALES Y DE
 APOYO A MIGRANTES POBLANOS RFC: CEA110309J21
 ESTADO DE VARIACIONES EN LAS CUENTAS DE BALANCE
 Periodo comprendido del 1 al 31 de Octubre de 2015

Conceptos	Origen	Aplicación	Eliminación	Origen	Aplicación
ACTIVO	32,506.09	110,325.74	-26,644.09	-	104,463.74
PASIVO	135,577.74	0.00	0.00	135,577.74	-
PATRIMONIO	110,325.74	108,083.83	5,672,185.40	-	5,729,943.49
SUMAS	278,409.57	278,409.57	-5,698,829.49	135,577.74	5,834,407.23
	EFFECTO NETO.....			-5,698,829.49	




DR. MIGUEL HAKIM SIMON
 COORDINADOR GENERAL




MTRA. MARIA ELENA PERAL PERAL
 DIRECTORA TÉCNICA Y ADMINISTRATIVA

COORDINACIÓN ESTATAL DE ASUNTOS INTERNACIONALES Y DE
APOYO A MIGRANTES POBLANOS RFC: CEAL10309J21
COMPORTAMIENTO PRESUPUESTAL POR OBJETO DEL GASTO AL 31 DE OCTUBRE DE 2015

Descripción	Presupuesto Original	Incrementos en Efectivo por Aplicar (+)	Reducción al Presupuesto (-)	Traspasos Recibidos (+)	Traspasos Otorgados (-)	Presupuesto Modificado	Presupuesto Ejercido (-)	Presupuesto Disponible
1000 SERVICIOS PERSONALES	19,562,230.31	0.00	3,170,951.27	2,525.63	2,525.63	15,756,286.32	10,172,453.72	5,553,832.60
2000 MATERIALES Y SUMINISTROS	1,075,599.97	0.00	299,536.78	395,461.85	295,862.67	1,735,964.87	1,459,641.97	276,322.50
3000 SERVICIOS GENERALES	10,480,825.12	0.00	3,102,738.73	3,187,580.05	3,356,932.52	19,437,848.32	15,450,909.37	4,016,938.65
4000 SUBSIDIOS, TRANSFERENCIAS Y AYUDAS	472,649.60	0.00	0.00	558,453.45	532,577.30	3,846,305.71	1,536,235.45	2,310,071.28
5000 BIENES MUEBLES E INMUEBLES	0.00	0.00	0.00	212,948.89	169,111.76	273,592.59	133,883.04	139,709.85
6000 INVERSIÓN PÚBLICA	0.00	0.00	0.00	0.00	0.00	0.00	0.00	0.00
9000 DEUDA PÚBLICA PASIVO CIRCULANTE Y OTROS	0.00	0.00	0.00	0.00	0.00	0.00	0.00	0.00
SUMA	30,551,405.00	0.00	6,571,226.75	4,357,009.88	4,357,009.88	41,079,998.83	28,783,123.55	12,296,875.28



DR. MIGUEL HAXIM SINÓN
COORDINADOR GENERAL


MRS. MARIA ELENA PEREZ PERAL
DIRECTORA TÉCNICA Y ADMINISTRATIVA

COORDINACIÓN ESTATAL DE ASUNTOS INTERNACIONALES Y DE
 APOYO A MIGRANTES POBLANOS RFC: CEAL10309J21
 COMPORTAMIENTO PRESUPUESTAL POR PROGRAMAS AL 31 DE OCTUBRE DE 2015

Descripción	Presupuesto Original	Remanente en Ejercicio por Aplicar (+)	Incremento al Presupuesto (+)	Reducción al Presupuesto (-)	Traspasos Recibidos (+)	Traspasos Otorgados (-)	Presupuesto Modificado	Presupuesto Ejercido (-)	Presupuesto Mayor B.º
00 ACTIVIDADES NORMALES CEATAMP	30,591,405.00	0.00	17,059,820.58	6,571,226.75	4,357,009.88	4,357,009.88	41,079,998.83	28,783,123.55	12,296,875.28
SUMA	30,591,405.00	0.00	17,059,820.58	6,571,226.75	4,357,009.88	4,357,009.88	41,079,998.83	28,783,123.55	12,296,875.28


 DR. MIGUEL HARTM SIMON
 COORDINADOR GENERAL


 MTRA. MARÍA-ESTELA PAEZ PERAL
 DIRECTORA TÉCNICA Y ADMINISTRATIVA

COORDINACIÓN ESTATAL DE ASUNTOS INTERNACIONALES Y DE
 APOYO A MIGRANTES POBLANOS RFC: CEAL10309JZ1
 COMPORTAMIENTO PRESUPUESTAL DE INGRESOS AL 31 DE OCTUBRE DE 2015

Descripción	Presupuesto Original	Incremento al Presupuesto (+)	Reducción al Presupuesto (-)	Traspasos Recibidos (+)	Traspasos Otorgados (-)	Presupuesto Modificado	Presupuesto Recaudado (-)	Presupuesto Por Recaudar
0100 INGRESOS PROPIOS	0.00	0.00	0.00	0.00	0.00	0.00	0.00	0.00
0200 SUBSIDIOS	30,591,405.00	17,290,129.08	6,801,535.25	0.00	0.00	41,079,998.83	34,455,308.93	6,624,689.88
0300 PRODUCTOS	0.00	0.00	0.00	0.00	0.00	0.00	0.00	0.00
0400 OTROS PRODUCTOS	0.00	0.00	0.00	0.00	0.00	0.00	0.00	0.00
0500 OTROS INGRESOS	0.00	0.00	0.00	0.00	0.00	0.00	0.00	0.00
0600 INGRESOS EXTRAORDINARIOS	0.00	0.00	0.00	0.00	0.00	0.00	0.00	0.00
0700 CONSOLIDACIÓN DEPENDENCIAS	0.00	0.00	0.00	0.00	0.00	0.00	0.00	0.00
SUMA:	30,591,405.00	17,290,129.08	6,801,535.25	0.00	0.00	41,079,998.83	34,455,308.93	6,624,689.88



DR. MIGUEL HAKIM SIMON
 COORDINADOR GENERAL



ALMA ELENA PÁEZ PERAL
 DIRECTORA TÉCNICA Y ADMINISTRATIVA