


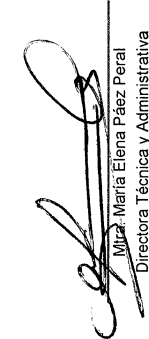
**Coordinación Estatal de Asuntos Internacionales y de Apoyo a Migrantes Poblanos**  
**Estado de Puebla**  
**Estado de Situación Financiera**  
**Al 31 de Diciembre de 2015**

Utr. Ciudad  
13/01/2016  
Fecha y hora de impresión  
10:30:00 a.m.

	2015	2014	2015	2014
<b>Activo</b>				
<b>Activo circulante</b>			<b>Pasivo</b>	
<b>Efectivo y equivalentes</b>			<b>Pasivo circulante</b>	
Efectivo	\$999,722.91	\$1,344,498.14	Cuentas por pagar a corto plazo	\$999,722.91
Bancos/tesorería	\$1,271.92	\$1,76	Servicios personales por pagar a corto plazo	\$1,344,498.14
Depósitos de fondos de terceros en garantía y/o administración	\$998,450.99	\$1,344,498.38	Proveedores por pagar a corto plazo	\$19,947.91
<b>Derechos a recibir efectivo o equivalentes</b>	\$0.00	\$0.00	Transferencias otorgadas por pagar a corto plazo	\$0.00
Deudores Diversos por Cobrar a Corto Plazo	\$0.00	\$0.00	Retenciones y contribuciones por pagar a corto plazo	\$618,851.53
			Otras cuentas por pagar a corto plazo	\$3,698.52
<b>Total de Activos Circulantes</b>	<b>\$999,722.91</b>	<b>\$1,344,498.14</b>	Ingresos por clasificar	\$0.00
			<b>Total de Pasivos Circulantes</b>	<b>\$999,722.91</b>
<b>Activo no circulante</b>	<b>\$18,076,259.37</b>	<b>\$20,382,221.14</b>	<b>Pasivo no Circulante</b>	<b>\$0.00</b>
<b>Bienes inmuebles, infraestructura y construcciones en proceso</b>	<b>\$13,404,484.00</b>	<b>\$13,404,484.00</b>	<b>Total de Pasivos</b>	<b>\$999,722.91</b>
Edificios no habitacionales	\$13,404,484.00	\$13,404,484.00		
<b>Bienes muebles</b>	<b>\$7,084,823.85</b>	<b>\$6,919,832.82</b>	<b>Hacienda Pública/ Patrimonio</b>	
Mobiliario y equipo de administración	\$4,980,771.83	\$4,834,684.63	<b>Hacienda pública/patrimonio contribuido</b>	<b>\$13,619,086.29</b>
Mobiliario y equipo educacional y recreativo	\$468,756.57	\$453,458.13	Actualización de la hacienda pública/patrimonio	\$13,641,941.43
Equipo e instrumental médico y de laboratorio	\$7,508.38	\$3,902.99	<b>Hacienda pública/patrimonio generado</b>	<b>\$6,740,279.71</b>
Equipo de transporte	\$713,137.87	\$713,137.87	Resultados del ejercicio (ahorro/ desahorro)	\$0.00
Maquinaria, otros equipos y herramientas	\$914,649.20	\$914,649.20	Resultados de ejercicios anteriores	\$4,269,326.91
<b>Activos intangibles</b>	<b>\$57,904.32</b>	<b>\$57,904.32</b>	<b>Exceso o insuficiencia en la actualización de la hacienda pública/ patrimonio</b>	<b>\$0.00</b>
Software	\$57,904.32	\$57,904.32		
<b>Depreciación, Deterioro y Amortización Acumulada de Bienes</b>	<b>-\$2,470,952.80</b>		<b>Total Hacienda Pública/ Patrimonio</b>	<b>\$18,076,259.37</b>
Depreciación Acumulada de Bienes Muebles	-\$2,470,952.80			
<b>Total de Activos No Circulantes</b>	<b>\$18,076,259.37</b>	<b>\$20,382,221.14</b>	<b>Total de Pasivo y Hacienda Pública/ Patrimonio</b>	<b>\$19,075,982.28</b>
<b>Total de Activos</b>	<b>\$19,075,982.28</b>	<b>\$21,726,719.28</b>	<b>Total de Pasivo y Hacienda Pública/ Patrimonio</b>	<b>\$21,726,719.28</b>

	2015	2014
<b>Cuentas de orden presupuestarias</b>		
<b>Ley de ingresos</b>		
Ley de ingresos estimada	\$30,591,405.00	
Modificaciones a la ley de ingresos estimada	\$5,448,484.21	
Ley de ingresos devengada	\$36,039,885.21	
Ley de ingresos recaudada	\$36,039,885.21	
<b>Presupuesto de egresos</b>		
Presupuesto de egresos aprobado	\$30,591,405.00	
Presupuesto de egresos modificado	\$5,448,484.21	
Presupuesto de egresos comprometido	\$36,039,885.21	
Presupuesto de egresos devengado	\$36,039,885.21	
Presupuesto de egresos ejercido	\$35,846,426.99	
Presupuesto de egresos pagados	\$35,846,426.99	

  
Dr. Miguel Ángel Simón  
Coordinador General

  
Mtra. María Elena Páez Peral  
Directora Técnica y Administrativa

"Bajo protesta de decir verdad declaramos que los Estados Financieros y sus notas, son razonablemente correctos y son responsabilidad del emisor"

**Coordinación Estatal de Asuntos Internacionales y de Apoyo a Migrantes Poblanos**  
**Estado de Puebla**

**Estado de Variaciones en el Patrimonio**  
 Al 31 de diciembre de 2015


Fecha y hora de impresión 12/01/2016  
 1:02:00 p.m

Usr. Claudia



Concepto	Hacienda Pública/Patrimonio Generado				Total
	Patrimonio contribuido	De ejercicios anteriores	Del ejercicio	Ajustes por cambios de valor	
	1	2	3	4	
<b>Patrimonio neto al final del ejercicio anterior</b>	\$ 13,641,941.43	\$ -	\$ -	\$ -	\$ 13,641,941.43
<b>Rectificaciones de resultados de ejercicios anteriores</b>	\$ -	\$ -	\$ -	\$ -	\$ -
1.- cambios en políticas contables	\$ -	\$ -	\$ -	\$ -	\$ -
2.- cambios por errores contables	\$ -	\$ -	\$ -	\$ -	\$ -
<b>Patrimonio neto inicial ajustado del ejercicio</b>	\$ 13,641,941.43	\$ -	\$ -	\$ -	\$ 13,641,941.43
<b>Variaciones del patrimonio neto del ejercicio</b>	-\$ 22,855.14	\$ 4,269,326.91	\$ 187,846.17	\$ -	\$ 4,434,317.94
1.- Resultados del ejercicio ahorro / desahorro	\$ -	\$ -	\$ 187,846.17	\$ -	\$ 187,846.17
2.- Resultado de Ejercicios Anteriores	-\$ 22,855.14	\$ 4,269,326.91	\$ -	\$ -	\$ 4,246,471.77
<b>Patrimonio neto al final del ejercicio</b>	\$ 13,619,086.29	\$ 4,269,326.91	\$ 187,846.17	\$ -	\$ 18,076,259.37

  
 Dr. Miguel Hakim Simón  
 Coordinador General

  
 Mtra. María Elena Páez Peral  
 Directora Técnica y Administrativa


"Bajo protesta de decir verdad declaramos que los Estados Financieros y sus notas, son razonablemente correctos y son responsabilidad del emisor"


## Coordinación Estatal de Asuntos Internacionales y de Apoyo a Migrantes Poblanos Estado de Cambios en la Situación Financiera

Del 01 de diciembre al 31 de diciembre de 2015

User: Claudia  
Fecha y hora de impresión: 12/01/2016  
1:02:00 p.m

	Saldo Inicial	Saldo Final	Origen	Aplicación
<b>Activo</b>				
<b>Activo Circulante</b>	<b>\$7,557,398.70</b>	<b>\$999,722.91</b>	<b>\$ 6,557,675.79</b>	<b>\$ -</b>
Efectivo y Equivalentes	\$7,553,226.70	\$999,722.91	\$ 6,553,503.79	\$ -
Derechos a Recibir Efectivo o Equivalentes	\$4,172.00	\$0.00	\$ 4,172.00	\$ -
Derechos a Recibir Bienes o Servicios	\$0.00	\$0.00	\$ -	\$ -
Inventario	\$0.00	\$0.00	\$ -	\$ -
Almacenes	\$0.00	\$0.00	\$ -	\$ -
Estimación por Pérdida o Deterioro de Activos Circulantes	\$0.00	\$0.00	\$ -	\$ -
Otros Activos Circulantes	\$0.00	\$0.00	\$ -	\$ -
<b>Activo No Circulante</b>	<b>\$18,025,901.63</b>	<b>\$18,076,259.37</b>	<b>\$ -</b>	<b>\$ 50,357.74</b>
Inversiones Financieras a Largo Plazo	\$0.00	\$0.00	\$ -	\$ -
Derechos a Recibir Efectivo o Equivalentes a Largo Plazo	\$0.00	\$0.00	\$ -	\$ -
Bienes Inmuebles, Infraestructura y Construcciones en Proceso	\$13,404,484.00	\$13,404,484.00	\$ -	\$ -
Bienes Muebles	\$7,034,466.11	\$7,084,823.85	\$ -	\$ 50,357.74
Activos Intangibles	\$57,904.32	\$57,904.32	\$ -	\$ -
Depreciación, Deterioro y Amortización Acumulada de Bienes	-\$2,470,952.80	-\$2,470,952.80	\$ -	\$ -
Activos Diferidos	\$0.00	\$0.00	\$ -	\$ -
Estimación por Pérdida o Deterioro de Activos no Circulantes	\$0.00	\$0.00	\$ -	\$ -
Otros Activos no Circulantes	\$0.00	\$0.00	\$ -	\$ -
<b>Pasivo</b>				
<b>Pasivo Circulante</b>	<b>\$391,571.03</b>	<b>\$999,722.91</b>	<b>\$ 608,151.88</b>	<b>\$ -</b>
Cuentas por Pagar a Corto Plazo	\$391,571.03	\$999,722.91	\$ 608,151.88	\$ -
Documentos por Pagar a Corto Plazo	\$0.00	\$0.00	\$ -	\$ -
Porción a Corto Plazo de la Deuda Pública a Largo Plazo	\$0.00	\$0.00	\$ -	\$ -
Títulos y Valores a Corto Plazo	\$0.00	\$0.00	\$ -	\$ -
Pasivos Diferidos a Corto Plazo	\$0.00	\$0.00	\$ -	\$ -
Fondos y Bienes de Terceros en Garantía y/o Administración a Corto Plazo	\$0.00	\$0.00	\$ -	\$ -
Provisiones a Corto Plazo	\$0.00	\$0.00	\$ -	\$ -
Otros Pasivos a Corto Plazo	\$0.00	\$0.00	\$ -	\$ -
<b>Pasivo No Circulante</b>	<b>\$0.00</b>	<b>\$0.00</b>	<b>\$ -</b>	<b>\$ -</b>
Cuentas por Pagar a Largo Plazo	\$0.00	\$0.00	\$ -	\$ -
Documentos por Pagar a Largo Plazo	\$0.00	\$0.00	\$ -	\$ -
Deuda Pública a Largo Plazo	\$0.00	\$0.00	\$ -	\$ -
Pasivos Diferidos a Largo Plazo	\$0.00	\$0.00	\$ -	\$ -
Fondos y Bienes de Terceros en Garantía y/o en Administración a Largo Plazo	\$0.00	\$0.00	\$ -	\$ -
Provisiones a Largo Plazo	\$0.00	\$0.00	\$ -	\$ -
<b>Hacienda Pública / Patrimonio</b>				
<b>Hacienda Pública/Patrimonio Contribuido</b>	<b>\$13,641,941.43</b>	<b>\$13,641,941.43</b>	<b>\$ -</b>	<b>\$ -</b>
Aportaciones	\$0.00	\$0.00	\$ -	\$ -
Donaciones de Capital	\$0.00	\$0.00	\$ -	\$ -
Actualización de la Hacienda Pública/Patrimonio	-\$22,855.14	-\$22,855.14	\$ -	\$ -
<b>Hacienda Pública/Patrimonio Generado</b>	<b>\$11,572,643.01</b>	<b>\$4,457,173.08</b>	<b>\$ -</b>	<b>\$ 7,115,469.93</b>
Resultados del Ejercicio (Ahorro/ Desahorro)	\$7,303,316.10	\$187,846.17	\$ -	\$ 7,115,469.93
Resultados de Ejercicios Anteriores	\$4,269,326.91	\$4,269,326.91	\$ -	\$ -
Revalúos	\$0.00	\$0.00	\$ -	\$ -
Reservas	\$0.00	\$0.00	\$ -	\$ -
Rectificaciones de Resultados de Ejercicios Anteriores	\$0.00	\$0.00	\$ -	\$ -
<b>Excesos o Insuficiencia en la Actualización de la Hacienda Pública/Patrimonio</b>	<b>\$0.00</b>	<b>\$0.00</b>	<b>\$ -</b>	<b>\$ -</b>
Resultado por Posición Monetaria	\$0.00	\$0.00	\$ -	\$ -
Resultado por Tenencia de Activos no Monetarios	\$0.00	\$0.00	\$ -	\$ -

  
Dr. Miguel Hakim Simón  
Coordinador General

  
Mtra. María Elena Páez Peral  
Directora Técnica y Administrativa

"Bajo protesta de decir verdad declaramos que los Estados Financieros y sus notas, son razonablemente correctos y son responsabilidad del emisor"

**Coordinación Estatal de Asuntos Internacionales y de Apoyo a Migrantes Poblanos**  
**Estado de Puebla**

**Estado de Flujo de Efectivo**

Del 01 al 31 de diciembre de 2015

Fecha y hora 12/01/2016  
de impresión 10:28:00 a.m

	2015	2014
<b>Origen</b>		
Impuestos	\$ 36,039,889.21	\$ 54,469,678.70
Contribuciones de Mejoras	\$ -	\$ -
Derechos	\$ -	\$ -
Productos de Tipo Corriente	\$ -	\$ -
Aprovechamientos de Tipo Corriente	\$ -	\$ -
Ingresos por Ventas de Bienes y Servicios Producidos en establecimientos del Gobierno	\$ -	\$ -
Otras Contribuciones Causadas en Ejercicios Anteriores	\$ -	\$ -
Participaciones y Aportaciones	\$ -	\$ -
Participaciones	\$ -	\$ -
Aportaciones	\$ -	\$ -
Convenios	\$ 956,112.85	\$ 28,449.16
Transferencias, Asignaciones y Subsidios y Otras Ayudas	\$ -	\$ -
Transferencias Internas y Asignaciones al Sector Público	\$ -	\$ -
Transferencias al Resto del Sector Público	\$ -	\$ -
Subsidios y Subvenciones	\$ 35,083,776.36	\$ 54,441,229.54
Ayudas Sociales	\$ -	\$ -
Pensiones y Jubilaciones	\$ -	\$ -
Otros Ingresos y Beneficios	\$ -	\$ -
<b>Aplicación</b>		
Servicios Personales	\$ 35,852,043.04	\$ 48,039,492.58
Materiales y Suministros	\$ 13,055,298.47	\$ 17,964,325.44
Servicios Generales	\$ 1,564,403.88	\$ 974,494.44
Transferencias, Asignaciones, Subsidios y Otras Ayudas	\$ 19,411,734.78	\$ 18,967,124.39
Transferencias Internas y Asignaciones al Sector Público	\$ 1,820,605.91	\$ 237,581.99
Transferencias al resto del Sector Público	\$ -	\$ -
Subsidios y Subvenciones	\$ -	\$ -
Ayudas Sociales	\$ -	\$ 9,895,966.32
Pensiones y Jubilaciones	\$ -	\$ -
Transferencias a Fideicomisos, Mandatos y Contratos Análogos	\$ -	\$ -
Transferencias a la Seguridad Social	\$ -	\$ -
Donativos	\$ -	\$ -
Transferencias al Exterior	\$ -	\$ -
Participaciones y Aportaciones	\$ -	\$ -
Participaciones	\$ -	\$ -
Aportaciones	\$ -	\$ -
Convenios	\$ -	\$ -
<b>Flujos netos de Efectivo por Actividades de Operación</b>	<b>\$ 187,846.17</b>	<b>\$ 6,430,186.12</b>
<b>Flujos de Efectivo de las Actividades de Inversión</b>		
<b>Origen</b>		
Contribuciones de Capital	\$ -	\$ -
Ventas de Activos Físicos	\$ -	\$ -
Otros	\$ -	\$ -
<b>Aplicación</b>		
Bienes Inmuebles y Muebles	\$ 187,846.17	\$ 6,430,186.12
Construcciones en Proceso (Obra Pública)	\$ -	\$ -
Otros	\$ -	\$ -
<b>Flujos netos de Efectivo por Actividades de Inversión</b>	<b>-\$ 187,846.17</b>	<b>-\$ 6,430,186.12</b>
<b>Flujo de Efectivo de las Actividades de Financiamiento</b>		
<b>Origen</b>		
Endeudamiento Neto	\$ -	\$ 9.28
Interno	\$ -	\$ -
Externo	\$ -	\$ -
Incremento de Otros Pasivos	\$ -	\$ -
Disminución de Activos Financieros	\$ -	\$ 9.28
Otros	\$ -	\$ -
<b>Aplicación</b>		
Incremento de Activos Financieros	\$ 344,775.23	\$ 1,341,982.76
Servicios de la Deuda	\$ -	\$ -
Interno	\$ -	\$ -
Externo	\$ -	\$ -
Disminución de Otros Pasivos	\$ 344,775.23	\$ 1,341,982.76
<b>Flujos netos de Efectivo por Actividades de Financiamiento</b>	<b>-\$ 344,775.23</b>	<b>-\$ 1,341,973.48</b>
<b>Incremento/Disminución Neta en el Efectivo y Equivalentes al Efectivo</b>	<b>-\$ 344,775.23</b>	<b>-\$ 1,341,973.48</b>
<b>Efectivo y Equivalentes al Efectivo al Inicio del Ejercicio</b>	<b>\$ 1,344,498.14</b>	<b>\$ 2,686,471.62</b>
<b>Efectivo y Equivalentes al Efectivo al Final del Periodo</b>	<b>\$ 999,722.91</b>	<b>\$ 1,344,498.14</b>
	<b>-\$ 344,775.23</b>	<b>-\$ 1,341,973.48</b>
<b>Diferencia</b>	<b>\$ 0.00</b>	<b>\$ -</b>

Dr. Miguel Hakim Simón  
Coordinador General

Mtra. María Elena Páez Peral  
Directora Técnica y Administrativa



**Coordinación Estatal de Asuntos Internacionales y de Apoyo a Migrantes Poblanos**  
**Estado Analítico de la Deuda y Otros Pasivos**  
**Del 1o de enero al 31 de diciembre de 2015**

Coordinación Estatal de Apoyo a Migrantes Poblanos

Usr: Claudia  
 Fecha y hora de impresión 12/01/2016 12:28

Denominación de las Deudas	Moneda de Contratación	Institución o País Acreedor	Saldo Inicial del Periodo	Saldo Final del Periodo
<b>DEUDA PÚBLICA</b>				
<b>Deuda Interna</b>				
<b>Corto Plazo</b>				
Instituciones de Crédito			0.00	0.00
Títulos y Valores			0.00	0.00
Arrendamientos Financieros			0.00	0.00
<b>Deuda Externa</b>				
Organismos Financieros Internacionales			0.00	0.00
Deuda Bilateral			0.00	0.00
Títulos y Valores			0.00	0.00
Arrendamientos Financieros			0.00	0.00
<b>Subtotal a Corto Plazo</b>			<b>0.00</b>	<b>0.00</b>
<b>Deuda Interna</b>				
<b>Largo Plazo</b>				
Instituciones de Crédito			0.00	0.00
Títulos y Valores			0.00	0.00
Arrendamientos Financieros			0.00	0.00
<b>Deuda Externa</b>				
Organismos Financieros Internacionales			0.00	0.00
Deuda Bilateral			0.00	0.00
Títulos y Valores			0.00	0.00
Arrendamientos Financieros			0.00	0.00
<b>Subtotal a Largo Plazo</b>			<b>0.00</b>	<b>0.00</b>
<b>Otros Pasivos</b>				
	Moneda Nacional	México	1,344,498.14	999,722.91
<b>Total Deuda y Otros Pasivos</b>			<b>1,344,498.14</b>	<b>999,722.91</b>

Dr. Miguel Hakim Simón  
 Coordinador General

Mtra. María Elena Páez Peral  
 Directora Técnica y Administrativa

"Bajo protesta de decir verdad declaramos que los Estados Financieros y sus Notas son razonablemente correctos y responsabilidad del emisor"

# Coordinación Estatal de Asuntos Internacionales y de Apoyo a Estado de Puebla

## Estado Analítico del Activo

Del 01 de diciembre al 31 de diciembre de 2015

Usu: Claudia

Fecha y hora de impresión 12/01/2016 12:28:00 p.m.

Cuenta	Nombre de la Cuenta	Movimientos del Periodo			Saldo Final	Flujo del Periodo
		Saldo Inicial	Cargos	Abonos		
<b>1000 Activo</b>		<b>\$25,583,300.33</b>	<b>\$2,753,219.58</b>	<b>\$9,260,537.63</b>	<b>\$19,075,982.28</b>	<b>-\$6,507,318.05</b>
<b>1100 Activo circulante</b>		<b>\$7,557,398.70</b>	<b>\$2,702,861.84</b>	<b>\$9,260,537.63</b>	<b>\$999,722.91</b>	<b>-\$6,557,675.79</b>
1110 Efectivo y equivalentes		\$7,553,226.70	\$5,193,200.81	\$11,746,704.60	\$999,722.91	-\$6,553,503.79
1111 Efectivo		\$19,668.00	\$0.00	\$18,396.08	\$1,271.92	-\$18,396.08
1112 Bancos/tesorería		\$7,533,558.70	\$5,193,200.81	\$11,728,308.52	\$998,450.99	-\$6,535,107.71
1120 Derechos a recibir efectivo o equivalentes		\$4,172.00	-\$2,486,166.97	-\$2,486,166.97	\$0.00	-\$4,172.00
1122 Cuentas por cobrar a corto plazo		\$0.00	-\$2,486,278.97	-\$2,486,278.97	\$0.00	\$0.00
1123 Deudores diversos por cobrar a corto plazo		\$4,172.00	-\$4,060.00	\$112.00	\$0.00	-\$4,172.00
<b>1200 Activo no circulante</b>		<b>\$18,025,901.63</b>	<b>\$50,357.74</b>	<b>\$0.00</b>	<b>\$18,076,259.37</b>	<b>\$50,357.74</b>
1230 Bienes inmuebles, infraestructura y construcciones en proceso		\$13,404,484.00	\$0.00	\$0.00	\$13,404,484.00	\$0.00
1233 Edificios no habitacionales		\$13,404,484.00	\$0.00	\$0.00	\$13,404,484.00	\$0.00
<b>1240 Bienes muebles</b>		<b>\$7,034,466.11</b>	<b>\$50,357.74</b>	<b>\$0.00</b>	<b>\$7,084,823.85</b>	<b>\$50,357.74</b>
1241 Mobiliario y equipo de administración		\$4,942,513.33	\$38,258.50	\$0.00	\$4,980,771.83	\$38,258.50
1242 Mobiliario y equipo educacional y recreativo		\$456,657.33	\$12,099.24	\$0.00	\$468,756.57	\$12,099.24
1243 Equipo e instrumental médico y de laboratorio		\$7,508.38	\$0.00	\$0.00	\$7,508.38	\$0.00
1244 Equipo de transporte		\$713,137.87	\$0.00	\$0.00	\$713,137.87	\$0.00
1246 Maquinaria, otros equipos y herramientas		\$914,649.20	\$0.00	\$0.00	\$914,649.20	\$0.00
<b>1250 Activos intangibles</b>		<b>\$57,904.32</b>	<b>\$0.00</b>	<b>\$0.00</b>	<b>\$57,904.32</b>	<b>\$0.00</b>
1251 Software		\$57,904.32	\$0.00	\$0.00	\$57,904.32	\$0.00
<b>1260 Depreciación, Deterioro y Amortización de Bienes Muebles</b>		<b>-\$2,470,952.80</b>	<b>\$0.00</b>	<b>\$0.00</b>	<b>-\$2,470,952.80</b>	<b>\$0.00</b>
1261 Depreciación, Deterioro y Amortización de Bienes Muebles		-\$2,470,952.80	\$0.00	\$0.00	-\$2,470,952.80	\$0.00




Dr. Miguel Hakim Simón  
 Coordinador General




Mirra María-Elena Páez Peral  
 Directora Técnica y Administrativa

"Bajo protesta de decir verdad declaramos que los Estados Financieros y sus notas, son razonablemente correctos y son responsabilidad del emisor"

Usr: Supervisor	Fecha y hora de impresión	12/01/2016 12:28:00 hrs.
	<u>2015</u>	<u>2014</u>
<b>Ingresos y otros beneficios</b>		
<i>Ingresos de gestión</i>	\$0.00	\$0.00
<i>Participaciones, aportaciones, transferencias, asignaciones, subsidios y otras ayudas</i>	\$36,039,889.21	\$54,469,678.70
<b>Participaciones y Aportaciones</b>	<b>\$956,112.85</b>	<b>\$28,449.16</b>
Convenios	\$956,112.85	\$28,449.16
<b>Transferencias, asignaciones, subsidios y otras ayudas</b>	<b>\$35,083,776.36</b>	<b>\$54,441,229.54</b>
Subsidios y subvenciones	\$35,083,776.36	\$54,441,229.54
<b>Otros Ingresos y Beneficios</b>	<b>\$0.00</b>	<b>\$0.00</b>
Otros Ingresos Financieros	\$0.00	\$0.00
<b>Total de ingresos y otros beneficios</b>	<b>\$36,039,889.21</b>	<b>\$54,469,678.70</b>
<b>Gastos y otras pérdidas</b>		
<i>Gastos de funcionamiento</i>	\$34,031,437.13	\$37,905,944.26
<b>Servicios personales</b>	\$13,055,298.47	\$17,964,325.44
<b>Materiales y suministros</b>	\$1,564,403.88	\$2,433,263.08
<b>Servicios generales</b>	\$19,411,734.78	\$17,508,355.74
<i>Transferencias, asignaciones, subsidios y otras ayudas</i>	\$1,820,605.91	\$10,133,548.31
<b>Transferencias internas y asignaciones al sector público</b>	<b>\$0.00</b>	<b>\$0.00</b>
Subsidios y subvenciones	\$0.00	\$237,581.99
<b>Ayudas sociales</b>	<b>\$0.00</b>	<b>\$9,895,966.32</b>
<i>Participaciones y aportaciones</i>	\$0.00	\$0.00
<i>Intereses, comisiones y otros gastos de la deuda pública</i>	\$0.00	\$0.00
<i>Otros gastos y pérdidas extraordinarias</i>	\$0.00	\$0.00
<b>Total de Gastos y otras Perdidas</b>	<b>\$35,852,043.04</b>	<b>\$48,039,492.57</b>
<b>Ahorro / Desahorro Neto del Ejercicio</b>	<b>\$187,846.17</b>	<b>\$6,430,186.13</b>

  
Dr. Miguel Hakim Simón  
Coordinador General

  
Mtra. María Elena Páez Peral  
Directora Técnica y Administrativa



# Coordinación Estatal de Asuntos Internacionales y de Apoyo a Migrantes Poblanos

## ESTADO DE PUEBLA Estado Analítico de Ingresos

Del 01 de enero al 31 de diciembre de 2015

Fecha y Hora  
12/01/2016  
12:05 hrs

Rubros de los Ingresos	Ingreso				Diferencia
	Estimado	Ampliaciones y (Reducciones)	Modificado	Devengados	
Participaciones y Aportaciones	\$0.00	\$956,112.85	\$956,112.85	\$956,112.85	956,112.85
Transferencias, Asignaciones, Subsidios y Otras Ayudas	\$30,591,405.00	\$4,492,371.36	\$35,083,776.36	\$35,083,776.36	4,492,371.36
<b>Total</b>	<b>\$30,591,405.00</b>	<b>\$5,448,484.21</b>	<b>\$36,039,889.21</b>	<b>\$36,039,889.21</b>	<b>5,448,484.21</b>

Ingresos Excedentes

## Estado Analítico de Ingresos por Fuente de Financiamiento

### Ingresos del Gobierno

	Ingreso				Diferencia
	Estimado	Ampliaciones y (Reducciones)	Modificado	Devengados	
Impuestos	\$0.00	\$0.00	\$0.00	\$0.00	0.00
Contribuciones de Mejoras	\$0.00	\$0.00	\$0.00	\$0.00	0.00
Derechos	\$0.00	\$0.00	\$0.00	\$0.00	0.00
Productos	\$0.00	\$0.00	\$0.00	\$0.00	0.00
Corriente	\$0.00	\$0.00	\$0.00	\$0.00	0.00
Capital	\$0.00	\$0.00	\$0.00	\$0.00	0.00
Aprovechamientos	\$0.00	\$0.00	\$0.00	\$0.00	0.00
Corriente	\$0.00	\$0.00	\$0.00	\$0.00	0.00
Capital	\$0.00	\$0.00	\$0.00	\$0.00	0.00
Participaciones y Aportaciones	\$0.00	\$956,112.85	\$956,112.85	\$956,112.85	956,112.85

### Ingresos de Organismos y Empresas

Cuotas y Aportaciones de Seguridad Social	\$0.00	\$0.00	\$0.00	\$0.00	0.00
Ingresos por Ventas de Bienes	\$0.00	\$0.00	\$0.00	\$0.00	0.00
Transferencias, Asignaciones, Subsidios y otras Ayudas	\$30,591,405.00	\$4,492,371.36	\$35,083,776.36	\$35,083,776.36	4,492,371.36

### Ingresos Derivados de Financiamiento

<b>Total</b>	<b>\$30,591,405.00</b>	<b>\$5,448,484.21</b>	<b>\$36,039,889.21</b>	<b>\$36,039,889.21</b>	<b>5,448,484.21</b>
--------------	------------------------	-----------------------	------------------------	------------------------	---------------------

Ingresos Excedentes

Dr. Miguel Hakim Simón  
Coordinador General

Dra. María Elena Páez Peral  
Directora Técnica y Administrativa



# Coordinación Estatal de Asuntos Internacionales y de Apoyo a Migrantes Poblanos

## Estado de Puebla

### Estado del Ejercicio del Presupuesto por Capítulo del Gasto al 31/diciembre/2015



Coordinación Estatal de Asuntos Internacionales y de Apoyo a Migrantes Poblanos

Usr: Claudia  
Fecha y hora de Impresión: 12/01/2016 02:29:00 p.m.

Objeto del gasto	Aprobado	Ampliaciones / (Reducciones)	Presupuesto Vigente	Comprometido	Presupuesto Disponible para Comprometer	Devengado	Comprometido No Devengado	Presupuesto Sin Devengar	Ejercido	Pagado	Cuentas por Pagar Deuda
<b>1000 SERVICIOS PERSONALES</b>	\$18,562,230.31	-\$5,506,931.84	\$13,055,298.47	\$13,055,298.47	\$0.00	\$13,055,298.47	\$0.00	\$0.00	\$12,992,559.75	\$12,992,559.75	\$62,738.72
<b>1100 REMUNERACIONES AL PERSONAL DE CARÁCTER PERMANENTE</b>	\$3,046,464.00	-\$716,217.69	\$2,330,246.31	\$2,330,246.31	\$0.00	\$2,330,246.31	\$0.00	\$0.00	\$2,330,246.31	\$2,330,246.31	\$0.00
Sueldos base al personal permanente	\$3,046,464.00	-\$716,217.69	\$2,330,246.31	\$2,330,246.31	\$0.00	\$2,330,246.31	\$0.00	\$0.00	\$2,330,246.31	\$2,330,246.31	\$0.00
<b>1132 Sueldo Base al Personal de Confianza</b>	\$3,046,464.00	-\$716,217.69	\$2,330,246.31	\$2,330,246.31	\$0.00	\$2,330,246.31	\$0.00	\$0.00	\$2,330,246.31	\$2,330,246.31	\$0.00
<b>1200 REMUNERACIÓN DE CARÁCTER EVENTUAL</b>	\$2,692,668.00	-\$958,075.02	\$1,734,592.98	\$1,734,592.98	\$0.00	\$1,734,592.98	\$0.00	\$0.00	\$1,734,592.98	\$1,734,592.98	\$0.00
Honorarios asimilables a salarios	\$2,692,668.00	-\$958,075.02	\$1,734,592.98	\$1,734,592.98	\$0.00	\$1,734,592.98	\$0.00	\$0.00	\$1,734,592.98	\$1,734,592.98	\$0.00
Honorarios asimilables a salarios	\$2,692,668.00	-\$958,075.02	\$1,734,592.98	\$1,734,592.98	\$0.00	\$1,734,592.98	\$0.00	\$0.00	\$1,734,592.98	\$1,734,592.98	\$0.00
<b>1300 REMUNERACIONES ADICIONALES Y ESPECIALES</b>	\$11,766,619.03	-\$3,329,119.51	\$8,437,499.52	\$8,437,499.52	\$0.00	\$8,437,499.52	\$0.00	\$0.00	\$8,437,499.52	\$8,437,499.52	\$0.00
Primas de vacaciones, dominical y gratificación de fin de año	\$1,750,007.51	-\$517,685.16	\$1,232,322.35	\$1,232,322.35	\$0.00	\$1,232,322.35	\$0.00	\$0.00	\$1,232,322.35	\$1,232,322.35	\$0.00
Primas de vacaciones y Dominical	\$104,036.80	-\$30,112.28	\$73,924.52	\$73,924.52	\$0.00	\$73,924.52	\$0.00	\$0.00	\$73,924.52	\$73,924.52	\$0.00
Gratificación de fin de año	\$1,645,970.71	-\$487,572.88	\$1,158,397.83	\$1,158,397.83	\$0.00	\$1,158,397.83	\$0.00	\$0.00	\$1,158,397.83	\$1,158,397.83	\$0.00
Compensaciones	\$10,016,611.52	-\$2,811,434.35	\$7,205,177.17	\$7,205,177.17	\$0.00	\$7,205,177.17	\$0.00	\$0.00	\$7,205,177.17	\$7,205,177.17	\$0.00
Compensaciones	\$10,016,611.52	-\$2,811,434.35	\$7,205,177.17	\$7,205,177.17	\$0.00	\$7,205,177.17	\$0.00	\$0.00	\$7,205,177.17	\$7,205,177.17	\$0.00
<b>1400 SEGURIDAD SOCIAL</b>	\$906,863.28	-\$456,659.62	\$450,203.66	\$450,203.66	\$0.00	\$450,203.66	\$0.00	\$0.00	\$387,464.94	\$387,464.94	\$62,738.72
Aportaciones de seguridad social	\$792,080.64	-\$423,340.70	\$368,739.94	\$368,739.94	\$0.00	\$368,739.94	\$0.00	\$0.00	\$368,739.94	\$368,739.94	\$0.00
Aportaciones de seguridad social	\$792,080.64	-\$423,340.70	\$368,739.94	\$368,739.94	\$0.00	\$368,739.94	\$0.00	\$0.00	\$368,739.94	\$368,739.94	\$0.00
Aportaciones al sistema para el retiro	\$114,782.64	-\$33,318.92	\$81,463.72	\$81,463.72	\$0.00	\$81,463.72	\$0.00	\$0.00	\$18,725.00	\$18,725.00	\$62,738.72
Aportaciones al sistema para el retiro	\$114,782.64	-\$33,318.92	\$81,463.72	\$81,463.72	\$0.00	\$81,463.72	\$0.00	\$0.00	\$18,725.00	\$18,725.00	\$62,738.72
<b>1500 OTRAS PRESTACIONES SOCIALES Y ECONÓMICAS</b>	\$149,616.00	-\$46,860.00	\$102,756.00	\$102,756.00	\$0.00	\$102,756.00	\$0.00	\$0.00	\$102,756.00	\$102,756.00	\$0.00
Prestaciones contractuales	\$149,616.00	-\$46,860.00	\$102,756.00	\$102,756.00	\$0.00	\$102,756.00	\$0.00	\$0.00	\$102,756.00	\$102,756.00	\$0.00
Prestaciones contractuales	\$149,616.00	-\$46,860.00	\$102,756.00	\$102,756.00	\$0.00	\$102,756.00	\$0.00	\$0.00	\$102,756.00	\$102,756.00	\$0.00
<b>2000 MATERIALES Y SUMINISTROS</b>	\$1,075,599.97	\$488,803.91	\$1,564,403.88	\$1,564,403.88	\$0.00	\$1,564,403.88	\$0.00	\$0.00	\$1,564,403.88	\$1,564,403.88	\$0.00
<b>MATERIALES DE ADMINISTRACIÓN, EMISIÓN DE DOCUMENTOS Y ARTÍCULOS OFICIALES</b>	\$632,000.05	-\$295,326.50	\$336,673.55	\$336,673.55	\$0.00	\$336,673.55	\$0.00	\$0.00	\$336,673.55	\$336,673.55	\$0.00
Materiales, útiles y equipos menores de oficina	\$240,000.00	-\$155,302.80	\$84,697.20	\$84,697.20	\$0.00	\$84,697.20	\$0.00	\$0.00	\$84,697.20	\$84,697.20	\$0.00
Materiales, útiles y equipos menores de oficina	\$240,000.00	-\$155,302.80	\$84,697.20	\$84,697.20	\$0.00	\$84,697.20	\$0.00	\$0.00	\$84,697.20	\$84,697.20	\$0.00
Materiales, útiles y equipos menores de tecnologías de la información y comunicaciones	\$300,000.00	-\$149,067.32	\$150,932.68	\$150,932.68	\$0.00	\$150,932.68	\$0.00	\$0.00	\$150,932.68	\$150,932.68	\$0.00
Materiales, útiles y equipos menores de tecnologías de la información y comunicaciones	\$300,000.00	-\$149,067.32	\$150,932.68	\$150,932.68	\$0.00	\$150,932.68	\$0.00	\$0.00	\$150,932.68	\$150,932.68	\$0.00
Material Impreso e información digital	\$50,000.05	\$20,500.36	\$70,500.41	\$70,500.41	\$0.00	\$70,500.41	\$0.00	\$0.00	\$70,500.41	\$70,500.41	\$0.00

# Coordinación Estatal de Asuntos Internacionales y de Apoyo a Migrantes Poblanos

## Estado de Puebla

### Estado del Ejercicio del Presupuesto por Capítulo del Gasto al 31/diciembre/2015



Objeto del gasto	Aprobado	Ampliaciones / (Reducciones)	Presupuesto Vigente	Comprometido	Presupuesto Disponible para Comprometer	Devengado	Comprometido No Devengado	Presupuesto Sin Devengar	Ejercido	Pagado	Cuentas por Pagar Deuda
2151 Material impreso e información digital	\$50,000.05	\$20,500.36	\$70,500.41	\$70,500.41	\$0.00	\$70,500.41	\$0.00	\$0.00	\$70,500.41	\$70,500.41	\$0.00
2160 Material de limpieza	\$30,000.00	-\$5,457.99	\$24,542.01	\$24,542.01	\$0.00	\$24,542.01	\$0.00	\$0.00	\$24,542.01	\$24,542.01	\$0.00
2161 Material de limpieza	\$30,000.00	-\$5,457.99	\$24,542.01	\$24,542.01	\$0.00	\$24,542.01	\$0.00	\$0.00	\$24,542.01	\$24,542.01	\$0.00
2170 Materiales y útiles de enseñanza	\$12,000.00	-\$5,998.75	\$6,001.25	\$6,001.25	\$0.00	\$6,001.25	\$0.00	\$0.00	\$6,001.25	\$6,001.25	\$0.00
2171 Materiales y útiles de enseñanza	\$12,000.00	-\$5,998.75	\$6,001.25	\$6,001.25	\$0.00	\$6,001.25	\$0.00	\$0.00	\$6,001.25	\$6,001.25	\$0.00
<b>2200 ALIMENTOS Y UTENSILIOS</b>	<b>\$43,999.92</b>	<b>-\$6,601.48</b>	<b>\$37,398.44</b>	<b>\$37,398.44</b>	<b>\$0.00</b>	<b>\$37,398.44</b>	<b>\$0.00</b>	<b>\$0.00</b>	<b>\$37,398.44</b>	<b>\$37,398.44</b>	<b>\$0.00</b>
2210 Productos alimenticios para personas	\$36,000.00	\$354.39	\$36,354.39	\$36,354.39	\$0.00	\$36,354.39	\$0.00	\$0.00	\$36,354.39	\$36,354.39	\$0.00
2211 Productos alimenticios para personas	\$36,000.00	\$354.39	\$36,354.39	\$36,354.39	\$0.00	\$36,354.39	\$0.00	\$0.00	\$36,354.39	\$36,354.39	\$0.00
2230 Utensilios para el servicio de alimentación	\$7,999.92	-\$6,955.87	\$1,044.05	\$1,044.05	\$0.00	\$1,044.05	\$0.00	\$0.00	\$1,044.05	\$1,044.05	\$0.00
2231 Utensilios para el servicio de alimentación	\$7,999.92	-\$6,955.87	\$1,044.05	\$1,044.05	\$0.00	\$1,044.05	\$0.00	\$0.00	\$1,044.05	\$1,044.05	\$0.00
<b>2300 MATERIAS PRIMAS Y MATERIALES DE PRODUCCIÓN Y COMERCIALIZACIÓN</b>	<b>\$0.00</b>	<b>\$34,699.00</b>	<b>\$34,699.00</b>	<b>\$34,699.00</b>	<b>\$0.00</b>	<b>\$34,699.00</b>	<b>\$0.00</b>	<b>\$0.00</b>	<b>\$34,699.00</b>	<b>\$34,699.00</b>	<b>\$0.00</b>
2380 Mercancías adquiridas para su comercialización	\$0.00	\$34,699.00	\$34,699.00	\$34,699.00	\$0.00	\$34,699.00	\$0.00	\$0.00	\$34,699.00	\$34,699.00	\$0.00
2381 Mercancías adquiridas para su comercialización	\$0.00	\$34,699.00	\$34,699.00	\$34,699.00	\$0.00	\$34,699.00	\$0.00	\$0.00	\$34,699.00	\$34,699.00	\$0.00
<b>2400 MATERIALES Y ARTÍCULOS DE CONSTRUCCIÓN Y DE REPARACIÓN</b>	<b>\$12,000.00</b>	<b>\$717,184.54</b>	<b>\$729,184.54</b>	<b>\$729,184.54</b>	<b>\$0.00</b>	<b>\$729,184.54</b>	<b>\$0.00</b>	<b>\$0.00</b>	<b>\$729,184.54</b>	<b>\$729,184.54</b>	<b>\$0.00</b>
2411 Productos minerales no metálicos	\$0.00	\$481,163.78	\$481,163.78	\$481,163.78	\$0.00	\$481,163.78	\$0.00	\$0.00	\$481,163.78	\$481,163.78	\$0.00
2411 Productos minerales no metálicos	\$0.00	\$481,163.78	\$481,163.78	\$481,163.78	\$0.00	\$481,163.78	\$0.00	\$0.00	\$481,163.78	\$481,163.78	\$0.00
2460 Material eléctrico y electrónico	\$6,000.00	\$78,198.52	\$84,198.52	\$84,198.52	\$0.00	\$84,198.52	\$0.00	\$0.00	\$84,198.52	\$84,198.52	\$0.00
2461 Material eléctrico y electrónico	\$6,000.00	\$78,198.52	\$84,198.52	\$84,198.52	\$0.00	\$84,198.52	\$0.00	\$0.00	\$84,198.52	\$84,198.52	\$0.00
2480 Materiales complementarios	\$6,000.00	\$157,822.24	\$163,822.24	\$163,822.24	\$0.00	\$163,822.24	\$0.00	\$0.00	\$163,822.24	\$163,822.24	\$0.00
2481 Materiales complementarios	\$6,000.00	\$157,822.24	\$163,822.24	\$163,822.24	\$0.00	\$163,822.24	\$0.00	\$0.00	\$163,822.24	\$163,822.24	\$0.00
<b>2500 PRODUCTOS QUÍMICOS, FARMACÉUTICOS Y DE LABORATORIO</b>	<b>\$6,000.00</b>	<b>-\$3,752.78</b>	<b>\$2,247.22</b>	<b>\$2,247.22</b>	<b>\$0.00</b>	<b>\$2,247.22</b>	<b>\$0.00</b>	<b>\$0.00</b>	<b>\$2,247.22</b>	<b>\$2,247.22</b>	<b>\$0.00</b>
2550 Medicinas y productos farmacéuticos	\$6,000.00	-\$4,293.93	\$1,706.07	\$1,706.07	\$0.00	\$1,706.07	\$0.00	\$0.00	\$1,706.07	\$1,706.07	\$0.00
2531 Medicinas y productos farmacéuticos	\$6,000.00	-\$4,293.93	\$1,706.07	\$1,706.07	\$0.00	\$1,706.07	\$0.00	\$0.00	\$1,706.07	\$1,706.07	\$0.00
2540 Materiales, accesorios y suministros médicos	\$0.00	\$541.15	\$541.15	\$541.15	\$0.00	\$541.15	\$0.00	\$0.00	\$541.15	\$541.15	\$0.00
2541 Materiales, accesorios y suministros médicos	\$0.00	\$541.15	\$541.15	\$541.15	\$0.00	\$541.15	\$0.00	\$0.00	\$541.15	\$541.15	\$0.00
<b>2600 COMBUSTIBLES, LUBRICANTES Y ADITIVOS</b>	<b>\$246,000.00</b>	<b>\$24,589.83</b>	<b>\$270,589.83</b>	<b>\$270,589.83</b>	<b>\$0.00</b>	<b>\$270,589.83</b>	<b>\$0.00</b>	<b>\$0.00</b>	<b>\$270,589.83</b>	<b>\$270,589.83</b>	<b>\$0.00</b>
2610 Combustibles, lubricantes y aditivos	\$246,000.00	\$24,589.83	\$270,589.83	\$270,589.83	\$0.00	\$270,589.83	\$0.00	\$0.00	\$270,589.83	\$270,589.83	\$0.00
2611 Combustibles	\$240,000.00	\$25,023.20	\$265,023.20	\$265,023.20	\$0.00	\$265,023.20	\$0.00	\$0.00	\$265,023.20	\$265,023.20	\$0.00

# Coordinación Estatal de Asuntos Internacionales y de Apoyo a Migrantes Poblanos

## Estado de Puebla

### Estado del Ejercicio del Presupuesto por Capítulo del Gasto al 31/diciembre/2015




Usr: Claudia  
Fecha y hora de Impresión  
12/01/2016  
02:29:00 p.m.

Objeto del gasto	Aprobado	Ampliaciones / (Reducciones)	Presupuesto Vigente	Comprometido	Presupuesto Disponible para Comprometer	Devengado	Comprometido No Devengado	Presupuesto Sin Devengar	Ejercido	Pagado	Cuentas por Pagar Deuda
2612 Lubricantes y Aditivos	\$6,000.00	-\$433.37	\$5,566.63	\$5,566.63	\$0.00	\$5,566.63	\$0.00	\$0.00	\$5,566.63	\$5,566.63	\$0.00
<b>2700 VESTUARIO, BLANCOS, PRENDAS DE PROTECCIÓN Y ARTÍCULOS DEPORTIVOS</b>	\$12,000.00	\$56,218.60	\$68,218.60	\$68,218.60	\$0.00	\$68,218.60	\$0.00	\$0.00	\$68,218.60	\$68,218.60	\$0.00
2710 Vestuario y uniformes	\$12,000.00	-\$7,766.00	\$4,234.00	\$4,234.00	\$0.00	\$4,234.00	\$0.00	\$0.00	\$4,234.00	\$4,234.00	\$0.00
2711 Vestuario y uniformes	\$12,000.00	-\$7,766.00	\$4,234.00	\$4,234.00	\$0.00	\$4,234.00	\$0.00	\$0.00	\$4,234.00	\$4,234.00	\$0.00
2740 Productos Textiles	\$0.00	\$61,606.60	\$61,606.60	\$61,606.60	\$0.00	\$61,606.60	\$0.00	\$0.00	\$61,606.60	\$61,606.60	\$0.00
2741 Productos Textiles	\$0.00	\$61,606.60	\$61,606.60	\$61,606.60	\$0.00	\$61,606.60	\$0.00	\$0.00	\$61,606.60	\$61,606.60	\$0.00
2750 Blancos y otros productos textiles, excepto prendas de vestir	\$0.00	\$2,378.00	\$2,378.00	\$2,378.00	\$0.00	\$2,378.00	\$0.00	\$0.00	\$2,378.00	\$2,378.00	\$0.00
2751 Blancos y otros productos textiles, excepto prendas de vestir	\$0.00	\$2,378.00	\$2,378.00	\$2,378.00	\$0.00	\$2,378.00	\$0.00	\$0.00	\$2,378.00	\$2,378.00	\$0.00
<b>2900 HERRAMIENTAS, REFACCIONES Y ACCESORIOS MENORES</b>	\$123,600.00	-\$38,207.30	\$85,392.70	\$85,392.70	\$0.00	\$85,392.70	\$0.00	\$0.00	\$85,392.70	\$85,392.70	\$0.00
2910 Herramientas menores	\$9,600.00	-\$7,626.95	\$1,973.05	\$1,973.05	\$0.00	\$1,973.05	\$0.00	\$0.00	\$1,973.05	\$1,973.05	\$0.00
2911 Herramientas menores	\$9,600.00	-\$7,626.95	\$1,973.05	\$1,973.05	\$0.00	\$1,973.05	\$0.00	\$0.00	\$1,973.05	\$1,973.05	\$0.00
2920 Refacciones y accesorios menores de edificios	\$12,000.00	-\$8,404.60	\$3,596.00	\$3,596.00	\$0.00	\$3,596.00	\$0.00	\$0.00	\$3,596.00	\$3,596.00	\$0.00
2921 Refacciones y accesorios menores de edificios	\$12,000.00	-\$8,404.60	\$3,596.00	\$3,596.00	\$0.00	\$3,596.00	\$0.00	\$0.00	\$3,596.00	\$3,596.00	\$0.00
2930 Refacciones y accesorios menores de mobiliario y equipo de administración, educacional y recreativo	\$6,000.00	-\$5,602.00	\$398.00	\$398.00	\$0.00	\$398.00	\$0.00	\$0.00	\$398.00	\$398.00	\$0.00
2931 Refacciones y accesorios menores de mobiliario y equipo de administración, educacional y recreativo	\$6,000.00	-\$5,602.00	\$398.00	\$398.00	\$0.00	\$398.00	\$0.00	\$0.00	\$398.00	\$398.00	\$0.00
2940 Refacciones y accesorios menores de equipo de cómputo y tecnologías de la información	\$6,000.00	-\$4,442.39	\$1,557.61	\$1,557.61	\$0.00	\$1,557.61	\$0.00	\$0.00	\$1,557.61	\$1,557.61	\$0.00
2941 Refacciones y accesorios menores de equipo de cómputo y tecnologías de la información	\$6,000.00	-\$4,442.39	\$1,557.61	\$1,557.61	\$0.00	\$1,557.61	\$0.00	\$0.00	\$1,557.61	\$1,557.61	\$0.00
2960 Refacciones y accesorios menores de equipo de transporte	\$72,000.00	-\$1,742.96	\$70,257.04	\$70,257.04	\$0.00	\$70,257.04	\$0.00	\$0.00	\$70,257.04	\$70,257.04	\$0.00
2961 Refacciones y accesorios menores de equipo de transporte	\$72,000.00	-\$1,742.96	\$70,257.04	\$70,257.04	\$0.00	\$70,257.04	\$0.00	\$0.00	\$70,257.04	\$70,257.04	\$0.00
2990 Refacciones y accesorios menores otros bienes muebles	\$18,000.00	-\$10,389.00	\$7,611.00	\$7,611.00	\$0.00	\$7,611.00	\$0.00	\$0.00	\$7,611.00	\$7,611.00	\$0.00
2991 Refacciones y accesorios menores otros bienes muebles	\$18,000.00	-\$10,389.00	\$7,611.00	\$7,611.00	\$0.00	\$7,611.00	\$0.00	\$0.00	\$7,611.00	\$7,611.00	\$0.00
<b>3000 SERVICIOS GENERALES</b>	\$10,480,925.12	\$8,930,809.66	\$19,411,734.78	\$19,411,734.78	\$0.00	\$19,411,734.78	\$0.00	\$0.00	\$19,281,011.28	\$19,281,011.28	\$130,723.50
<b>3100 SERVICIOS BÁSICOS</b>	\$767,999.97	-\$204,666.02	\$563,333.95	\$563,333.95	\$0.00	\$563,333.95	\$0.00	\$0.00	\$563,333.95	\$563,333.95	\$0.00
3110 Energía eléctrica	\$180,000.14	-\$25,839.61	\$154,160.53	\$154,160.53	\$0.00	\$154,160.53	\$0.00	\$0.00	\$154,160.53	\$154,160.53	\$0.00
3111 Energía eléctrica	\$180,000.14	-\$25,839.61	\$154,160.53	\$154,160.53	\$0.00	\$154,160.53	\$0.00	\$0.00	\$154,160.53	\$154,160.53	\$0.00
3120 Gas	\$83,999.74	-\$27,476.94	\$56,522.80	\$56,522.80	\$0.00	\$56,522.80	\$0.00	\$0.00	\$56,522.80	\$56,522.80	\$0.00
3121 Gas	\$83,999.74	-\$27,476.94	\$56,522.80	\$56,522.80	\$0.00	\$56,522.80	\$0.00	\$0.00	\$56,522.80	\$56,522.80	\$0.00
3130 Agua	\$12,000.01	\$8,627.02	\$20,627.03	\$20,627.03	\$0.00	\$20,627.03	\$0.00	\$0.00	\$20,627.03	\$20,627.03	\$0.00

# Coordinación Estatal de Asuntos Internacionales y de Apoyo a Migrantes Poblanos

## Estado de Puebla

### Estado del Ejercicio del Presupuesto por Capítulo del Gasto al 31/diciembre/2015



Usr: Claudia  
Fecha y hora de Impresión  
12/01/2016  
02:29:00 p.m.

Objeto del gasto	Aprobado	Ampliaciones / (Reducciones)	Presupuesto Vigente	Comprometido	Presupuesto Disponible para Comprometer	Devengado	Comprometido No Devengado	Presupuesto Sin Devengar	Ejercido	Pagado	Cuentas por Pagar Deuda
3131 Agua	\$12,000.01	\$8,627.02	\$20,627.03	\$20,627.03	\$0.00	\$20,627.03	\$0.00	\$0.00	\$20,627.03	\$20,627.03	\$0.00
3140 Telefonía tradicional	\$324,000.05	-\$141,378.54	\$182,621.51	\$182,621.51	\$0.00	\$182,621.51	\$0.00	\$0.00	\$182,621.51	\$182,621.51	\$0.00
3141 Telefonía tradicional	\$324,000.05	-\$141,378.54	\$182,621.51	\$182,621.51	\$0.00	\$182,621.51	\$0.00	\$0.00	\$182,621.51	\$182,621.51	\$0.00
3150 Telefonía celular	\$24,000.02	-\$5,357.02	\$18,643.00	\$18,643.00	\$0.00	\$18,643.00	\$0.00	\$0.00	\$18,643.00	\$18,643.00	\$0.00
3151 Telefonía celular	\$24,000.02	-\$5,357.02	\$18,643.00	\$18,643.00	\$0.00	\$18,643.00	\$0.00	\$0.00	\$18,643.00	\$18,643.00	\$0.00
3170 Servicios de acceso de Internet, redes y procesamiento de información	\$29,999.97	\$4,070.13	\$34,070.10	\$34,070.10	\$0.00	\$34,070.10	\$0.00	\$0.00	\$34,070.10	\$34,070.10	\$0.00
3171 Servicios de acceso de Internet, redes y procesamiento de información	\$29,999.97	\$4,070.13	\$34,070.10	\$34,070.10	\$0.00	\$34,070.10	\$0.00	\$0.00	\$34,070.10	\$34,070.10	\$0.00
3180 Servicios postales y telegráficos	\$114,000.04	-\$17,331.06	\$96,668.98	\$96,668.98	\$0.00	\$96,668.98	\$0.00	\$0.00	\$96,668.98	\$96,668.98	\$0.00
3181 Servicios postales y telegráficos	\$114,000.04	-\$17,331.06	\$96,668.98	\$96,668.98	\$0.00	\$96,668.98	\$0.00	\$0.00	\$96,668.98	\$96,668.98	\$0.00
<b>3200 SERVICIOS DE ARRENDAMIENTO</b>	\$528,000.00	-\$165,143.79	\$362,856.21	\$362,856.21	\$0.00	\$362,856.21	\$0.00	\$0.00	\$362,856.21	\$362,856.21	\$0.00
3220 Arrendamiento de edificios	\$467,999.95	-\$467,999.95	\$0.00	\$0.00	\$0.00	\$0.00	\$0.00	\$0.00	\$0.00	\$0.00	\$0.00
3221 Arrendamiento de edificios	\$467,999.95	-\$467,999.95	\$0.00	\$0.00	\$0.00	\$0.00	\$0.00	\$0.00	\$0.00	\$0.00	\$0.00
3250 Arrendamiento de equipo de transporte	\$48,000.04	\$62,219.71	\$110,219.75	\$110,219.75	\$0.00	\$110,219.75	\$0.00	\$0.00	\$110,219.75	\$110,219.75	\$0.00
3251 Arrendamiento de equipo de transporte	\$48,000.04	\$62,219.71	\$110,219.75	\$110,219.75	\$0.00	\$110,219.75	\$0.00	\$0.00	\$110,219.75	\$110,219.75	\$0.00
3260 Arrendamiento de maquinaria, otros equipos y herramientas	\$0.00	\$157,462.37	\$157,462.37	\$157,462.37	\$0.00	\$157,462.37	\$0.00	\$0.00	\$157,462.37	\$157,462.37	\$0.00
3261 Arrendamiento de maquinaria, otros equipos y herramientas	\$0.00	\$157,462.37	\$157,462.37	\$157,462.37	\$0.00	\$157,462.37	\$0.00	\$0.00	\$157,462.37	\$157,462.37	\$0.00
3270 Arrendamiento de activos intangibles	\$12,000.01	\$34,641.11	\$46,641.12	\$46,641.12	\$0.00	\$46,641.12	\$0.00	\$0.00	\$46,641.12	\$46,641.12	\$0.00
3271 Arrendamiento de activos intangibles	\$12,000.01	\$34,641.11	\$46,641.12	\$46,641.12	\$0.00	\$46,641.12	\$0.00	\$0.00	\$46,641.12	\$46,641.12	\$0.00
3290 Otros Arrendamientos	\$0.00	\$48,532.97	\$48,532.97	\$48,532.97	\$0.00	\$48,532.97	\$0.00	\$0.00	\$48,532.97	\$48,532.97	\$0.00
3291 Otros Arrendamientos	\$0.00	\$48,532.97	\$48,532.97	\$48,532.97	\$0.00	\$48,532.97	\$0.00	\$0.00	\$48,532.97	\$48,532.97	\$0.00
<b>3300 SERVICIOS PROFESIONALES, CIENTÍFICOS, TÉCNICOS Y OTROS SERVICIOS</b>	\$5,848,249.98	\$4,149,399.65	\$9,997,649.63	\$9,997,649.63	\$0.00	\$9,997,649.63	\$0.00	\$0.00	\$9,957,098.35	\$9,957,098.35	\$40,551.28
3310 Servicios legales, de contabilidad, auditoría y relacionados	\$510,000.04	\$1,661,089.26	\$2,171,089.30	\$2,171,089.30	\$0.00	\$2,171,089.30	\$0.00	\$0.00	\$2,130,538.02	\$2,130,538.02	\$40,551.28
3311 Servicios legales, de contabilidad, auditoría y relacionados	\$510,000.04	\$1,661,089.26	\$2,171,089.30	\$2,171,089.30	\$0.00	\$2,171,089.30	\$0.00	\$0.00	\$2,130,538.02	\$2,130,538.02	\$40,551.28
3340 Servicios de capacitación	\$119,999.99	-\$113,999.99	\$6,000.00	\$6,000.00	\$0.00	\$6,000.00	\$0.00	\$0.00	\$6,000.00	\$6,000.00	\$0.00
3341 Servicios de capacitación	\$119,999.99	-\$113,999.99	\$6,000.00	\$6,000.00	\$0.00	\$6,000.00	\$0.00	\$0.00	\$6,000.00	\$6,000.00	\$0.00
3360 Servicios de apoyo administrativo, fotocopiado e impresión	\$239,999.98	\$47,589.89	\$287,589.87	\$287,589.87	\$0.00	\$287,589.87	\$0.00	\$0.00	\$287,589.87	\$287,589.87	\$0.00
3361 Servicios de apoyo administrativo, fotocopiado e impresión	\$239,999.98	\$47,589.89	\$287,589.87	\$287,589.87	\$0.00	\$287,589.87	\$0.00	\$0.00	\$287,589.87	\$287,589.87	\$0.00
3380 Servicios de vigilancia	\$359,999.97	-\$356,418.46	\$3,581.51	\$3,581.51	\$0.00	\$3,581.51	\$0.00	\$0.00	\$3,581.51	\$3,581.51	\$0.00

# Coordinación Estatal de Asuntos Internacionales y de Apoyo a Migrantes Poblanos

## Estado de Puebla

### Estado del Ejercicio del Presupuesto por Capítulo del Gasto al 31/diciembre/2015



Objeto del gasto	Aprobado	Ampliaciones / (Reducciones)	Presupuesto Vigente	Comprometido	Presupuesto Disponible para Comprometer	Devengado	Comprometido No Devengado	Presupuesto Sin Devengar	Ejercido	Pagado	Cuentas por Pagar Deuda
3381 Servicios de vigilancia	\$359,999.97	-\$356,418.46	\$3,581.51	\$3,581.51	\$0.00	\$3,581.51	\$0.00	\$0.00	\$3,581.51	\$3,581.51	\$0.00
3390 Servicios profesionales, científicos y técnicos integrales	\$4,618,250.00	\$2,911,138.95	\$7,529,388.95	\$7,529,388.95	\$0.00	\$7,529,388.95	\$0.00	\$0.00	\$7,529,388.95	\$7,529,388.95	\$0.00
3391 Servicios profesionales, científicos y técnicos integrales	\$4,618,250.00	\$2,911,138.95	\$7,529,388.95	\$7,529,388.95	\$0.00	\$7,529,388.95	\$0.00	\$0.00	\$7,529,388.95	\$7,529,388.95	\$0.00
<b>3400 SERVICIOS FINANCIEROS, BANCARIOS Y COMERCIALES</b>											
3410 Servicios financieros y bancarios	\$36,000.03	\$35,335.64	\$71,335.67	\$71,335.67	\$0.00	\$71,335.67	\$0.00	\$0.00	\$71,335.67	\$71,335.67	\$0.00
3411 Servicios financieros y bancarios	\$36,000.03	\$35,335.64	\$71,335.67	\$71,335.67	\$0.00	\$71,335.67	\$0.00	\$0.00	\$71,335.67	\$71,335.67	\$0.00
3440 Seguros de responsabilidad patrimonial y fianzas	\$39,999.96	\$81,126.44	\$121,126.40	\$121,126.40	\$0.00	\$121,126.40	\$0.00	\$0.00	\$121,126.40	\$121,126.40	\$0.00
3441 Seguros de responsabilidad patrimonial y fianzas	\$39,999.96	\$81,126.44	\$121,126.40	\$121,126.40	\$0.00	\$121,126.40	\$0.00	\$0.00	\$121,126.40	\$121,126.40	\$0.00
3450 Seguro de bienes patrimoniales	\$249,999.97	-\$119,949.48	\$130,050.49	\$130,050.49	\$0.00	\$130,050.49	\$0.00	\$0.00	\$130,050.49	\$130,050.49	\$0.00
3451 Seguro de bienes patrimoniales	\$249,999.97	-\$119,949.48	\$130,050.49	\$130,050.49	\$0.00	\$130,050.49	\$0.00	\$0.00	\$130,050.49	\$130,050.49	\$0.00
3460 Almacenaje, envase y embalaje	\$15,000.04	-\$14,113.76	\$886.28	\$886.28	\$0.00	\$886.28	\$0.00	\$0.00	\$886.28	\$886.28	\$0.00
3461 Almacenaje, envase y embalaje	\$15,000.04	-\$14,113.76	\$886.28	\$886.28	\$0.00	\$886.28	\$0.00	\$0.00	\$886.28	\$886.28	\$0.00
3470 Fletes y maniobras	\$35,000.02	\$247,393.37	\$282,393.39	\$282,393.39	\$0.00	\$282,393.39	\$0.00	\$0.00	\$282,393.39	\$282,393.39	\$0.00
3471 Fletes y maniobras	\$35,000.02	\$247,393.37	\$282,393.39	\$282,393.39	\$0.00	\$282,393.39	\$0.00	\$0.00	\$282,393.39	\$282,393.39	\$0.00
3480 Comisiones por ventas	\$5,999.96	\$69.82	\$6,069.78	\$6,069.78	\$0.00	\$6,069.78	\$0.00	\$0.00	\$6,069.78	\$6,069.78	\$0.00
3481 Comisiones por ventas	\$5,999.96	\$69.82	\$6,069.78	\$6,069.78	\$0.00	\$6,069.78	\$0.00	\$0.00	\$6,069.78	\$6,069.78	\$0.00
3490 Servicios financieros, bancarios y comerciales integrales	\$0.00	\$450,005.15	\$450,005.15	\$450,005.15	\$0.00	\$450,005.15	\$0.00	\$0.00	\$450,005.15	\$450,005.15	\$0.00
3491 Servicios financieros, bancarios y comerciales integrales	\$0.00	\$450,005.15	\$450,005.15	\$450,005.15	\$0.00	\$450,005.15	\$0.00	\$0.00	\$450,005.15	\$450,005.15	\$0.00
<b>3500 SERVICIOS DE INSTALACIÓN, REPARACIÓN, MANTENIMIENTO Y CONSERVACIÓN</b>											
3510 Conservación y mantenimiento menor de inmuebles	\$300,000.03	\$2,403,749.70	\$2,703,749.73	\$2,703,749.73	\$0.00	\$2,703,749.73	\$0.00	\$0.00	\$2,703,749.73	\$2,703,749.73	\$26,919.16
3511 Conservación y mantenimiento menor de inmuebles	\$300,000.03	\$2,403,749.70	\$2,703,749.73	\$2,703,749.73	\$0.00	\$2,703,749.73	\$0.00	\$0.00	\$2,703,749.73	\$2,703,749.73	\$26,919.16
3520 Instalación, reparación y mantenimiento de mobiliario y equipo de administración, educacional y recreativo	\$18,000.06	-\$8,415.51	\$9,584.55	\$9,584.55	\$0.00	\$9,584.55	\$0.00	\$0.00	\$9,584.55	\$9,584.55	\$0.00
3521 Instalación, reparación y mantenimiento de mobiliario y equipo de administración, educacional y recreativo	\$18,000.06	-\$8,415.51	\$9,584.55	\$9,584.55	\$0.00	\$9,584.55	\$0.00	\$0.00	\$9,584.55	\$9,584.55	\$0.00
3530 Instalación, reparación y mantenimiento de equipo de cómputo y tecnologías de la información	\$100,000.01	-\$65,729.44	\$34,270.57	\$34,270.57	\$0.00	\$34,270.57	\$0.00	\$0.00	\$34,270.57	\$34,270.57	\$0.00
3531 Instalación, reparación y mantenimiento de equipo de cómputo y tecnologías de la información	\$100,000.01	-\$65,729.44	\$34,270.57	\$34,270.57	\$0.00	\$34,270.57	\$0.00	\$0.00	\$34,270.57	\$34,270.57	\$0.00
3550 Reparación y mantenimiento de equipo de transporte	\$70,000.04	-\$28,869.62	\$41,130.42	\$41,130.42	\$0.00	\$41,130.42	\$0.00	\$0.00	\$41,130.42	\$41,130.42	\$0.00
3551 Reparación y mantenimiento de equipo de transporte	\$70,000.04	-\$28,869.62	\$41,130.42	\$41,130.42	\$0.00	\$41,130.42	\$0.00	\$0.00	\$41,130.42	\$41,130.42	\$0.00
3570 Reparación y mantenimiento de equipo de transporte	\$0.00	\$54,317.60	\$54,317.60	\$54,317.60	\$0.00	\$54,317.60	\$0.00	\$0.00	\$54,317.60	\$54,317.60	\$0.00

## Coordinación Estatal de Asuntos Internacionales y de Apoyo a Migrantes Poblanos Estado de Puebla

### Estado del Ejercicio del Presupuesto por Capítulo del Gasto al 31/diciembre/2015

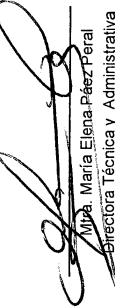
Objeto del gasto	Aprobado	Ampliaciones / (Reducciones)	Presupuesto Vigente	Comprometido	Presupuesto Disponible para Comprometer		Devengado	Comprometido No Devengado	Presupuesto Sin Devengar	Ejercido	Pagado	Cuentas por Pagar Deuda
					Comprometido	Disponible para Comprometer						
3571 Reparación y mantenimiento de equipo de transporte	\$0.00	\$54,317.60	\$54,317.60	\$54,317.60	\$0.00	\$0.00	\$54,317.60	\$0.00	\$0.00	\$54,317.60	\$54,317.60	\$0.00
3580 Servicios de limpieza y manejo de desechos	\$300,000.03	\$58,309.47	\$358,309.50	\$358,309.50	\$0.00	\$0.00	\$358,309.50	\$0.00	\$0.00	\$358,309.50	\$358,309.50	\$0.00
3581 Servicios de limpieza y manejo de desechos	\$300,000.03	\$58,309.47	\$358,309.50	\$358,309.50	\$0.00	\$0.00	\$358,309.50	\$0.00	\$0.00	\$358,309.50	\$358,309.50	\$0.00
3590 Servicios de jardinería y fumigación	\$12,000.01	-\$12,000.01	\$0.00	\$0.00	\$0.00	\$0.00	\$0.00	\$0.00	\$0.00	\$0.00	\$0.00	\$0.00
3591 Servicios de jardinería y fumigación	\$12,000.01	-\$12,000.01	\$0.00	\$0.00	\$0.00	\$0.00	\$0.00	\$0.00	\$0.00	\$0.00	\$0.00	\$0.00
<b>3700 SERVICIOS DE TRASLADO Y VIÁTICOS</b>	\$915,000.02	\$97,643.65	\$1,012,643.67	\$1,012,643.67	\$0.00	\$0.00	\$1,012,643.67	\$0.00	\$0.00	\$1,012,643.67	\$1,012,643.67	\$0.00
3710 Pasajes aéreos	\$229,999.99	\$78,280.35	\$308,280.34	\$308,280.34	\$0.00	\$0.00	\$308,280.34	\$0.00	\$0.00	\$308,280.34	\$308,280.34	\$0.00
3711 Pasajes Aéreos Nacionales	\$29,999.97	-\$23,928.97	\$6,071.00	\$6,071.00	\$0.00	\$0.00	\$6,071.00	\$0.00	\$0.00	\$6,071.00	\$6,071.00	\$0.00
3712 Pasajes Aéreos Internacionales	\$200,000.02	\$102,209.32	\$302,209.34	\$302,209.34	\$0.00	\$0.00	\$302,209.34	\$0.00	\$0.00	\$302,209.34	\$302,209.34	\$0.00
3720 Pasajes terrestres	\$64,999.99	-\$6,737.71	\$58,262.28	\$58,262.28	\$0.00	\$0.00	\$58,262.28	\$0.00	\$0.00	\$58,262.28	\$58,262.28	\$0.00
3721 Pasajes terrestres Nacionales	\$25,000.03	-\$14,036.43	\$10,963.60	\$10,963.60	\$0.00	\$0.00	\$10,963.60	\$0.00	\$0.00	\$10,963.60	\$10,963.60	\$0.00
3722 Pasajes terrestres Internacionales	\$39,999.96	\$7,298.72	\$47,298.68	\$47,298.68	\$0.00	\$0.00	\$47,298.68	\$0.00	\$0.00	\$47,298.68	\$47,298.68	\$0.00
3750 Viáticos en el país	\$200,000.02	-\$122,262.39	\$77,737.63	\$77,737.63	\$0.00	\$0.00	\$77,737.63	\$0.00	\$0.00	\$77,737.63	\$77,737.63	\$0.00
3751 Viáticos en el país	\$200,000.02	-\$122,262.39	\$77,737.63	\$77,737.63	\$0.00	\$0.00	\$77,737.63	\$0.00	\$0.00	\$77,737.63	\$77,737.63	\$0.00
3760 Viáticos en el extranjero	\$400,000.04	\$157,678.60	\$557,678.64	\$557,678.64	\$0.00	\$0.00	\$557,678.64	\$0.00	\$0.00	\$557,678.64	\$557,678.64	\$0.00
3761 Viáticos en el extranjero	\$400,000.04	\$157,678.60	\$557,678.64	\$557,678.64	\$0.00	\$0.00	\$557,678.64	\$0.00	\$0.00	\$557,678.64	\$557,678.64	\$0.00
3790 Otros servicios de traslado y hospedaje	\$19,999.98	-\$9,315.20	\$10,684.78	\$10,684.78	\$0.00	\$0.00	\$10,684.78	\$0.00	\$0.00	\$10,684.78	\$10,684.78	\$0.00
3791 Otros servicios de traslado y hospedaje	\$19,999.98	-\$9,315.20	\$10,684.78	\$10,684.78	\$0.00	\$0.00	\$10,684.78	\$0.00	\$0.00	\$10,684.78	\$10,684.78	\$0.00
<b>3800 SERVICIOS OFICIALES</b>	\$479,999.96	\$1,316,967.87	\$1,796,967.83	\$1,796,967.83	\$0.00	\$0.00	\$1,796,967.83	\$0.00	\$0.00	\$1,796,967.83	\$1,796,967.83	\$0.00
3810 Gastos de ceremonial	\$119,999.99	-\$118,723.99	\$1,276.00	\$1,276.00	\$0.00	\$0.00	\$1,276.00	\$0.00	\$0.00	\$1,276.00	\$1,276.00	\$0.00
3811 Gastos de ceremonial	\$119,999.99	-\$118,723.99	\$1,276.00	\$1,276.00	\$0.00	\$0.00	\$1,276.00	\$0.00	\$0.00	\$1,276.00	\$1,276.00	\$0.00
3840 Congresos y convenciones	\$119,999.99	\$1,380,000.01	\$1,500,000.00	\$1,500,000.00	\$0.00	\$0.00	\$1,500,000.00	\$0.00	\$0.00	\$1,500,000.00	\$1,500,000.00	\$0.00
3841 Congresos y convenciones	\$119,999.99	\$1,380,000.01	\$1,500,000.00	\$1,500,000.00	\$0.00	\$0.00	\$1,500,000.00	\$0.00	\$0.00	\$1,500,000.00	\$1,500,000.00	\$0.00
3850 Gastos de representación	\$239,999.98	\$55,691.85	\$295,691.83	\$295,691.83	\$0.00	\$0.00	\$295,691.83	\$0.00	\$0.00	\$295,691.83	\$295,691.83	\$0.00
3851 Gastos de representación	\$239,999.98	\$55,691.85	\$295,691.83	\$295,691.83	\$0.00	\$0.00	\$295,691.83	\$0.00	\$0.00	\$295,691.83	\$295,691.83	\$0.00
<b>3900 OTROS SERVICIOS GENERALES</b>	\$759,675.03	\$655,398.93	\$1,415,073.96	\$1,415,073.96	\$0.00	\$0.00	\$1,415,073.96	\$0.00	\$0.00	\$1,351,820.90	\$1,351,820.90	\$63,253.06
3920 Impuestos y derechos	\$230,014.07	\$806,184.85	\$1,036,198.92	\$1,036,198.92	\$0.00	\$0.00	\$1,036,198.92	\$0.00	\$0.00	\$1,036,198.92	\$1,036,198.92	\$0.00
3921 Impuestos y derechos	\$230,014.07	\$806,184.85	\$1,036,198.92	\$1,036,198.92	\$0.00	\$0.00	\$1,036,198.92	\$0.00	\$0.00	\$1,036,198.92	\$1,036,198.92	\$0.00

## Coordinación Estatal de Asuntos Internacionales y de Apoyo a Migrantes Poblanos Estado de Puebla

### Estado del Ejercicio del Presupuesto por Capítulo del Gasto al 31/diciembre/2015

Código	Objeto del gasto	Aprobado	Ampliaciones / (Reducciones)	Presupuesto Vigente	Comprometido Disponible para Comprometer	Presupuesto Disponible para Comprometer	Devengado	Comprometido No Devengado	Presupuesto Sin Devengar	Ejercido	Pagado	Cuentas por Pagar Deuda
3980	Impuesto sobre nóminas y otros que se deriven de una relación laboral	\$529,660.96	-\$150,785.92	\$378,875.04	\$378,875.04	\$0.00	\$378,875.04	\$0.00	\$0.00	\$315,621.98	\$315,621.98	\$63,253.06
3981	Impuesto sobre nóminas y otros que se deriven de una relación laboral	\$529,660.96	-\$150,785.92	\$378,875.04	\$378,875.04	\$0.00	\$378,875.04	\$0.00	\$0.00	\$315,621.98	\$315,621.98	\$63,253.06
<b>4000</b>	<b>TRANSFERENCIAS, ASIGNACIONES, SUBSIDIOS Y OTRAS AYUDA</b>	<b>\$472,649.60</b>	<b>\$1,347,956.31</b>	<b>\$1,820,605.91</b>	<b>\$1,820,605.91</b>	<b>\$0.00</b>	<b>\$1,820,605.91</b>	<b>\$0.00</b>	<b>\$0.00</b>	<b>\$1,820,605.91</b>	<b>\$1,820,605.91</b>	<b>\$0.00</b>
<b>4400</b>	<b>AYUDAS SOCIALES</b>	<b>\$472,649.60</b>	<b>\$1,347,956.31</b>	<b>\$1,820,605.91</b>	<b>\$1,820,605.91</b>	<b>\$0.00</b>	<b>\$1,820,605.91</b>	<b>\$0.00</b>	<b>\$0.00</b>	<b>\$1,820,605.91</b>	<b>\$1,820,605.91</b>	<b>\$0.00</b>
4410	Ayudas sociales a personas	\$472,649.60	\$600,303.31	\$1,072,952.91	\$1,072,952.91	\$0.00	\$1,072,952.91	\$0.00	\$0.00	\$1,072,952.91	\$1,072,952.91	\$0.00
4411	Ayudas sociales a personas	\$472,649.60	\$600,303.31	\$1,072,952.91	\$1,072,952.91	\$0.00	\$1,072,952.91	\$0.00	\$0.00	\$1,072,952.91	\$1,072,952.91	\$0.00
4450	Ayudas sociales a instituciones sin fines de lucro	\$0.00	\$747,653.00	\$747,653.00	\$747,653.00	\$0.00	\$747,653.00	\$0.00	\$0.00	\$747,653.00	\$747,653.00	\$0.00
4451	Ayudas sociales a instituciones sin fines de lucro	\$0.00	\$747,653.00	\$747,653.00	\$747,653.00	\$0.00	\$747,653.00	\$0.00	\$0.00	\$747,653.00	\$747,653.00	\$0.00
<b>5000</b>	<b>BIENES MUEBLES, INMUEBLES E INTANGIBLES</b>	<b>\$0.00</b>	<b>\$187,846.17</b>	<b>\$187,846.17</b>	<b>\$187,846.17</b>	<b>\$0.00</b>	<b>\$187,846.17</b>	<b>\$0.00</b>	<b>\$0.00</b>	<b>\$187,846.17</b>	<b>\$187,846.17</b>	<b>\$0.00</b>
<b>5100</b>	<b>MOBILIARIO Y EQUIPO DE ADMINISTRACIÓN</b>	<b>\$0.00</b>	<b>\$168,942.34</b>	<b>\$168,942.34</b>	<b>\$168,942.34</b>	<b>\$0.00</b>	<b>\$168,942.34</b>	<b>\$0.00</b>	<b>\$0.00</b>	<b>\$168,942.34</b>	<b>\$168,942.34</b>	<b>\$0.00</b>
5110	Muebles de oficina y estantería	\$0.00	\$27,868.77	\$27,868.77	\$27,868.77	\$0.00	\$27,868.77	\$0.00	\$0.00	\$27,868.77	\$27,868.77	\$0.00
5111	Muebles de oficina y estantería	\$0.00	\$27,868.77	\$27,868.77	\$27,868.77	\$0.00	\$27,868.77	\$0.00	\$0.00	\$27,868.77	\$27,868.77	\$0.00
5150	Otros equipos	\$0.00	\$125,183.89	\$125,183.89	\$125,183.89	\$0.00	\$125,183.89	\$0.00	\$0.00	\$125,183.89	\$125,183.89	\$0.00
5151	Otros equipos	\$0.00	\$125,183.89	\$125,183.89	\$125,183.89	\$0.00	\$125,183.89	\$0.00	\$0.00	\$125,183.89	\$125,183.89	\$0.00
5190	Otros equipos	\$0.00	\$15,889.68	\$15,889.68	\$15,889.68	\$0.00	\$15,889.68	\$0.00	\$0.00	\$15,889.68	\$15,889.68	\$0.00
5191	Otros equipos	\$0.00	\$15,889.68	\$15,889.68	\$15,889.68	\$0.00	\$15,889.68	\$0.00	\$0.00	\$15,889.68	\$15,889.68	\$0.00
<b>5200</b>	<b>MOBILIARIO Y EQUIPO EDUCACIONAL Y RECREATIVO</b>	<b>\$0.00</b>	<b>\$15,298.44</b>	<b>\$15,298.44</b>	<b>\$15,298.44</b>	<b>\$0.00</b>	<b>\$15,298.44</b>	<b>\$0.00</b>	<b>\$0.00</b>	<b>\$15,298.44</b>	<b>\$15,298.44</b>	<b>\$0.00</b>
5210	Equipos y aparatos audiovisuales	\$0.00	\$12,099.24	\$12,099.24	\$12,099.24	\$0.00	\$12,099.24	\$0.00	\$0.00	\$12,099.24	\$12,099.24	\$0.00
5211	Equipos y aparatos audiovisuales	\$0.00	\$12,099.24	\$12,099.24	\$12,099.24	\$0.00	\$12,099.24	\$0.00	\$0.00	\$12,099.24	\$12,099.24	\$0.00
5230	Cámaras fotográficas y de video	\$0.00	\$3,199.20	\$3,199.20	\$3,199.20	\$0.00	\$3,199.20	\$0.00	\$0.00	\$3,199.20	\$3,199.20	\$0.00
5231	Cámaras fotográficas y de video	\$0.00	\$3,199.20	\$3,199.20	\$3,199.20	\$0.00	\$3,199.20	\$0.00	\$0.00	\$3,199.20	\$3,199.20	\$0.00
<b>5300</b>	<b>EQUIPO E INSTRUMENTAL MÉDICO Y DE LABORATORIO</b>	<b>\$0.00</b>	<b>\$3,605.39</b>	<b>\$3,605.39</b>	<b>\$3,605.39</b>	<b>\$0.00</b>	<b>\$3,605.39</b>	<b>\$0.00</b>	<b>\$0.00</b>	<b>\$3,605.39</b>	<b>\$3,605.39</b>	<b>\$0.00</b>
5310	Equipo médico y de laboratorio	\$0.00	\$3,605.39	\$3,605.39	\$3,605.39	\$0.00	\$3,605.39	\$0.00	\$0.00	\$3,605.39	\$3,605.39	\$0.00
5311	Equipo médico y de laboratorio	\$0.00	\$3,605.39	\$3,605.39	\$3,605.39	\$0.00	\$3,605.39	\$0.00	\$0.00	\$3,605.39	\$3,605.39	\$0.00
<b>Total</b>		<b>\$30,591,405.00</b>	<b>\$5,448,484.21</b>	<b>\$36,039,889.21</b>	<b>\$36,039,889.21</b>	<b>\$0.00</b>	<b>\$36,039,889.21</b>	<b>\$0.00</b>	<b>\$0.00</b>	<b>\$35,846,426.99</b>	<b>\$35,846,426.99</b>	<b>\$193,462.22</b>

  
 Dr. Miguel Hakim Simón  
 Coordinador General

  
 Mpa. María Elena Pérez Peral  
 Directora Técnica y Administrativa

"Bajo protesta de decir verdad declaramos que los Estados Financieros y sus notas, son razonablemente correctos y son responsabilidad del emisor"



# Coordinación Estatal de Asuntos Internacionales y de Apoyo a Migrantes Poblanos

## ESTADO DE PUEBLA

### Gasto por Categoría Programática

Del 01 de enero al 31 de diciembre de 2015

12/01/2016

05:41 p.m.

Concepto	Egreso			Pagado	Subejercicio
	Aprobado	Ampliaciones /(Reducciones)	Modificado		
<b>20 Desempeño de las Funciones</b>					
E Prestación de Servicios Públicos	\$30,591,405.00	\$5,448,484.21	\$36,039,889.21	\$35,846,426.99	\$0.00
Desempeño de las Funciones	\$30,591,405.00	\$5,448,484.21	\$36,039,889.21	\$35,846,426.99	\$0.00
<b>Total del Gasto</b>	<b>\$30,591,405.00</b>	<b>\$5,448,484.21</b>	<b>\$36,039,889.21</b>	<b>\$35,846,426.99</b>	<b>\$0.00</b>

Dr. Miguel Hakim Simón  
Coordinador General

Mra. María Elena Páez Peral  
Directora Técnica y Administrativa

"Bajo protesta de decir verdad declaramos que los Estados Financieros y sus notas, son razonablemente correctos y son responsabilidad del emisor"





# Coordinación Estatal de Asuntos Internacionales y de Apoyo a Migrantes Poblanos

## ESTADO DE PUEBLA

Balanza de Comprobación del 01/dic/2015 al 31/dic/2015

Cuentas de Mayor con saldo y/o movimientos. (De la cuenta: 1000 a la 6000)

Usr: Claudia  
Rep. rptBalanzaComprobacion

Fecha y 15/ene/2016  
hora de Impresión 10:10 a.m.

Nat.	Cuenta	Nombre de la cuenta	SALDO ANTERIOR		MOVIMIENTOS		SALDO ACTUAL	
			DEUDOR	ACREEDOR	DEUDOR	ACREEDOR	DEUDOR	ACREEDOR
D	1000	ACTIVO	\$25,583,300.33	\$0.00	\$2,753,219.58	\$9,260,537.63	\$19,075,982.28	\$0.00
D	1100	ACTIVO CIRCULANTE	\$7,557,398.70	\$0.00	\$2,702,861.84	\$9,260,537.63	\$999,722.91	\$0.00
D	1110	EFFECTIVO Y EQUIVALENTES	\$7,553,226.70	\$0.00	\$5,193,200.81	\$11,746,704.60	\$999,722.91	\$0.00
D	1111	EFFECTIVO	\$19,668.00	\$0.00	\$0.00	\$18,396.08	\$1,271.92	\$0.00
D	1111-2	Fondos Fijos de Caja	\$19,668.00	\$0.00	\$0.00	\$18,396.08	\$1,271.92	\$0.00
D	1111-2-0001	Fondo Revolvente Dirección Administrativa	\$8,667.51	\$0.00	\$0.00	\$8,459.88	\$207.63	\$0.00
D	1111-2-0002	Fondo Revolvente Dirección de Apoyo a Migrantes	\$11,000.49	\$0.00	\$0.00	\$9,936.20	\$1,064.29	\$0.00
D	1111-2-0003	Fondo Revolvente FAM 2014	\$0.00	\$0.00	\$0.00	\$0.00	\$0.00	\$0.00
D	1112	BANCOS/TESORERIA	\$7,533,558.70	\$0.00	\$5,193,200.81	\$11,728,308.52	\$998,450.99	\$0.00
D	1112-1	HSBC	\$191,355.59	\$0.00	\$5,276,479.78	\$4,777,050.90	\$690,784.47	\$0.00
D	1112-1-0001	Hsbc 4052663671	\$177,606.08	\$0.00	\$5,276,479.78	\$4,763,301.39	\$690,784.47	\$0.00
D	1112-1-0002	Hsbc 6905366430	\$6,504.06	\$0.00	\$0.00	\$6,504.06	\$0.00	\$0.00
D	1112-1-0005	Hsbc 6905366448	\$7,245.45	\$0.00	\$0.00	\$7,245.45	\$0.00	\$0.00
D	1112-2	BANORTE	\$7,013,492.07	\$0.00	-\$83,278.97	\$6,951,257.62	-\$21,044.52	\$0.00
D	1112-2-0001	Banorte 0819896052	\$6,720,209.28	\$0.00	-\$86,278.97	\$6,657,974.83	-\$24,044.52	\$0.00
D	1112-2-0003	Banorte 0897561705	\$293,282.79	\$0.00	\$3,000.00	\$293,282.79	\$3,000.00	\$0.00
D	1112-3	BANCOMER	\$223,263.39	\$0.00	\$0.00	\$0.00	\$223,263.39	\$0.00
D	1112-3-0001	Bancomer 6702360968	\$223,263.39	\$0.00	\$0.00	\$0.00	\$223,263.39	\$0.00
D	1112-4	SCOTIABANK	\$105,447.65	\$0.00	\$0.00	\$0.00	\$105,447.65	\$0.00
D	1112-4-0001	Scotiabank 6611532	\$100,390.86	\$0.00	\$0.00	\$0.00	\$100,390.86	\$0.00
D	1112-4-0002	Scotiabank 03609853391-FAM	\$5,056.79	\$0.00	\$0.00	\$0.00	\$5,056.79	\$0.00
D	1120	DERECHOS A RECIBIR EFFECTIVO O EQUIVALENTES	\$4,172.00	\$0.00	-\$2,490,338.97	-\$2,486,166.97	\$0.00	\$0.00
D	1122	CUENTAS POR COBRAR A CORTO PLAZO	\$0.00	\$0.00	-\$2,486,278.97	-\$2,486,278.97	\$0.00	\$0.00
D	1122-88	Convenios	\$0.00	\$0.00	\$0.00	\$0.00	\$0.00	\$0.00
D	1122-93	Subsidios y Subvenciones	\$0.00	\$0.00	-\$2,486,278.97	-\$2,486,278.97	\$0.00	\$0.00
D	1123	DEUDORES DIVERSOS POR COBRAR A CORTO PLAZO	\$4,172.00	\$0.00	-\$4,060.00	\$112.00	\$0.00	\$0.00
D	1123-1	Deudores Diversos	\$4,060.00	\$0.00	-\$4,060.00	\$0.00	\$0.00	\$0.00
D	1123-1-0007	Scotiabank	\$4,060.00	\$0.00	-\$4,060.00	\$0.00	\$0.00	\$0.00
D	1123-1-0008	Thorton & Fathy LLP- MCEP	\$0.00	\$0.00	\$0.00	\$0.00	\$0.00	\$0.00
D	1123-1-0010	Rebattu Producciones S.A. de C.V.	\$0.00	\$0.00	\$0.00	\$0.00	\$0.00	\$0.00
D	1123-1-0011	Sodexo Motivation Solutions México S.A. de C.V.	\$0.00	\$0.00	\$0.00	\$0.00	\$0.00	\$0.00
D	1123-1-0012	ICF Consulting Group, Inc.	\$0.00	\$0.00	\$0.00	\$0.00	\$0.00	\$0.00
D	1123-2	Funcionarios y Empleados	\$112.00	\$0.00	\$0.00	\$0.00	\$0.00	\$0.00
D	1123-2-0012	Lia Zamorano González	\$112.00	\$0.00	\$0.00	\$112.00	\$0.00	\$0.00
D	1123-2-0014	María Elena Paéz Peral	\$0.00	\$0.00	\$0.00	\$0.00	\$0.00	\$0.00
D	1123-2-0026	Ricardo Herrera Serrallonga	\$0.00	\$0.00	\$0.00	\$0.00	\$0.00	\$0.00
D	1123-2-0027	Dr. Miguel Hakim Simón	\$0.00	\$0.00	\$0.00	\$0.00	\$0.00	\$0.00
D	1200	ACTIVO NO CIRCULANTE	\$18,025,901.63	\$0.00	\$50,357.74	\$0.00	\$18,076,259.37	\$0.00
D	1230	BIENES INMUEBLES, INFRAESTRUCTURA Y CONSTRUCCIONES EN PROCESO	\$13,404,484.00	\$0.00	\$0.00	\$0.00	\$13,404,484.00	\$0.00
D	1233	EDIFICIOS NO HABITACIONALES	\$13,404,484.00	\$0.00	\$0.00	\$0.00	\$13,404,484.00	\$0.00
D	1233-0	Edificios no residenciales	\$6,168,484.00	\$0.00	\$0.00	\$0.00	\$6,168,484.00	\$0.00
D	1233-0-5831	Edificios no residenciales	\$6,168,484.00	\$0.00	\$0.00	\$0.00	\$6,168,484.00	\$0.00
D	1233-1-5381	Inmueble "Mi Casa es Puebla" Passaic New Jersey	\$7,236,000.00	\$0.00	\$0.00	\$0.00	\$7,236,000.00	\$0.00
D	1240	BIENES MUEBLES	\$7,034,466.11	\$0.00	\$50,357.74	\$0.00	\$7,084,823.85	\$0.00
D	1241	MOBILIARIO Y EQUIPO DE ADMINISTRACIÓN	\$4,942,513.33	\$0.00	\$38,258.50	\$0.00	\$4,980,771.83	\$0.00
D	1241-1	Muebles de Oficina y Estantería	\$2,165,068.99	\$0.00	\$27,868.77	\$0.00	\$2,192,937.76	\$0.00

# Coordinación Estatal de Asuntos Internacionales y de Apoyo a Migrantes Poblanos

## ESTADO DE PUEBLA

### Balanza de Comprobación del 01/dic/2015 al 31/dic/2015

Cuentas de Mayor con saldo y/o movimientos. (De la cuenta: 1000 a la 6000)

Fecha y hora de Impresión | 15/ene/2016 | 10:10 a.m.

Usr: Claudia  
Rep: rptBalanzaComprobacion

Nat.	Cuenta	Nombre de la cuenta	SALDO ANTERIOR		MOVIMIENTOS		SALDO ACTUAL	
			DEUDOR	ACREEDOR	DEUDOR	ACREEDOR	DEUDOR	ACREEDOR
D	1241-1-5111	Muebles de oficina y estantería	\$2,165,068.99	\$0.00	\$27,868.77	\$0.00	\$2,192,937.76	\$0.00
D	1241-3	Equipo de Cómputo y de Tecnologías de la Información	\$2,744,331.08	\$0.00	\$10,389.73	\$0.00	\$2,754,720.81	\$0.00
D	1241-3-5151	Equipo de cómputo y de tecnologías de la información	\$2,744,331.08	\$0.00	\$10,389.73	\$0.00	\$2,754,720.81	\$0.00
D	1241-9	Otros Mobiliarios y Equipos de Administración	\$33,113.26	\$0.00	\$0.00	\$0.00	\$33,113.26	\$0.00
D	1241-9-5191	Otros mobiliarios y equipos de administración	\$33,113.26	\$0.00	\$0.00	\$0.00	\$33,113.26	\$0.00
D	1242	MOBILIARIO Y EQUIPO EDUCACIONAL Y RECREATIVO	\$456,657.33	\$0.00	\$12,099.24	\$0.00	\$468,756.57	\$0.00
D	1242-1	Equipos y Aparatos Audiovisuales	\$446,841.05	\$0.00	\$12,099.24	\$0.00	\$458,940.29	\$0.00
D	1242-1-5211	Equipos y aparatos audiovisuales	\$446,841.05	\$0.00	\$12,099.24	\$0.00	\$458,940.29	\$0.00
D	1242-3	Cámaras Fotográficas y de Video	\$5,870.59	\$0.00	\$0.00	\$0.00	\$5,870.59	\$0.00
D	1242-3-5231	Cámaras Fotográficas y de video	\$5,870.59	\$0.00	\$0.00	\$0.00	\$5,870.59	\$0.00
D	1242-9	Otro Mobiliario y Equipo Educativo y Recreativo	\$3,945.69	\$0.00	\$0.00	\$0.00	\$3,945.69	\$0.00
D	1242-9-5291	Otro mobiliario y equipo educacional y recreativo	\$3,945.69	\$0.00	\$0.00	\$0.00	\$3,945.69	\$0.00
D	1243	EQUIPO E INSTRUMENTAL MEDICO Y DE LABORATORIO	\$7,508.38	\$0.00	\$0.00	\$0.00	\$7,508.38	\$0.00
D	1243-1	Equipo Médico y de Laboratorio	\$7,508.38	\$0.00	\$0.00	\$0.00	\$7,508.38	\$0.00
D	1243-1-5311	Equipo Médico y de Laboratorio	\$7,508.38	\$0.00	\$0.00	\$0.00	\$7,508.38	\$0.00
D	1244	VEHICULOS Y EQUIPO DE TRANSPORTE	\$713,137.87	\$0.00	\$0.00	\$0.00	\$713,137.87	\$0.00
D	1244-1	VEHICULOS Y EQUIPO TERRESTRE	\$713,137.87	\$0.00	\$0.00	\$0.00	\$713,137.87	\$0.00
D	1244-1-5141	Automóviles y Equipo Terrestre	\$713,137.87	\$0.00	\$0.00	\$0.00	\$713,137.87	\$0.00
D	1246	MAQUINARIA, OTROS EQUIPOS Y HERRAMIENTAS	\$914,649.20	\$0.00	\$0.00	\$0.00	\$914,649.20	\$0.00
D	1246-4	Sistemas de Aire Acondicionado, Calefacción y de Refrigeración Industrial y Comercial	\$666,334.85	\$0.00	\$0.00	\$0.00	\$666,334.85	\$0.00
D	1246-4-5641	Sistemas de aire acondicionado, calefacción y de refrigeración industrial y Comercial	\$666,334.85	\$0.00	\$0.00	\$0.00	\$666,334.85	\$0.00
D	1246-5	Equipo de Comunicación y Telecomunicación	\$232,360.96	\$0.00	\$0.00	\$0.00	\$232,360.96	\$0.00
D	1246-5-5651	Equipo de Comunicación y Telecomunicación	\$232,360.96	\$0.00	\$0.00	\$0.00	\$232,360.96	\$0.00
D	1246-6	Equipos de Generación Eléctrica, Aparatos y Accesorios Eléctricos	\$5,668.77	\$0.00	\$0.00	\$0.00	\$5,668.77	\$0.00
D	1246-6-5661	Equipo de Generación Eléctrica, Aparatos y Accesorios Eléctricos	\$5,668.77	\$0.00	\$0.00	\$0.00	\$5,668.77	\$0.00
D	1246-9	Otros Equipos	\$10,284.62	\$0.00	\$0.00	\$0.00	\$10,284.62	\$0.00
D	1246-9-5691	Otros Equipos	\$10,284.62	\$0.00	\$0.00	\$0.00	\$10,284.62	\$0.00
D	1250	ACTIVOS INTANGIBLES	\$57,904.32	\$0.00	\$0.00	\$0.00	\$57,904.32	\$0.00
D	1251	SOFTWARE	\$57,904.32	\$0.00	\$0.00	\$0.00	\$57,904.32	\$0.00
D	1251-0	Software	\$57,904.32	\$0.00	\$0.00	\$0.00	\$57,904.32	\$0.00
D	1251-0-5911	Software	\$57,904.32	\$0.00	\$0.00	\$0.00	\$57,904.32	\$0.00
A	1260	DEPRECIACIÓN, DETERIORO Y AMORTIZACIÓN ACUMULADA DE BIENES	\$0.00	\$2,470,952.80	\$0.00	\$0.00	\$0.00	\$2,470,952.80
A	1263	DEPRECIACIÓN ACUMULADA DE BIENES MUEBLES	\$0.00	\$2,470,952.80	\$0.00	\$0.00	\$0.00	\$2,470,952.80
A	1263-1	Depreciación Acumulada de Mobiliario y Equipo de Administración.	\$0.00	\$1,778,619.38	\$0.00	\$0.00	\$0.00	\$1,778,619.38
A	1263-1-0001	Depreciación Acumulada de Mobiliario y Equipo de Administración 2013	\$0.00	\$852,936.48	\$0.00	\$0.00	\$0.00	\$852,936.48
A	1263-1-0002	Depreciación Acumulada de Mobiliario y Equipo de Administración 2014	\$0.00	\$925,682.90	\$0.00	\$0.00	\$0.00	\$925,682.90
A	1263-2	Depreciación Acumulada de Mobiliario y Equipo Educativo y Recreativo.	\$0.00	\$246,225.03	\$0.00	\$0.00	\$0.00	\$246,225.03
A	1263-2-0001	Depreciación Acumulada de Mobiliario y Equipo Educativo y Recreativo 2013	\$0.00	\$122,761.48	\$0.00	\$0.00	\$0.00	\$122,761.48
A	1263-2-0002	Depreciación Acumulada de Mobiliario y Equipo Educativo y Recreativo 2014	\$0.00	\$123,463.55	\$0.00	\$0.00	\$0.00	\$123,463.55
A	1263-3	Depreciación Acumulada de Instrumental Médico y de Laboratorio.	\$0.00	\$845.65	\$0.00	\$0.00	\$0.00	\$845.65



# Coordinación Estatal de Asuntos Internacionales y de Apoyo a Migrantes Poblanos

## ESTADO DE PUEBLA

**Balanza de Comprobación del 01/dic/2015 al 31/dic/2015**  
**Cuentas de Mayor con saldo y/o movimientos. (De la cuenta: 1000 a la 6000)**

Usr: Claudia  
 Rep: rptBalanzaComprobacion

Fecha y hora de Impresión | 15/ene/2016 | 10:10 a.m.

Nat.	Cuenta	Nombre de la cuenta	SALDO ANTERIOR		MOVIMIENTOS		SALDO ACTUAL	
			DEUDOR	ACREEDOR	DEUDOR	ACREEDOR	DEUDOR	ACREEDOR
A	1263-3-0001	Depreciación Acumulada de Instrumental Médico y de Laboratorio 2013	\$0.00	\$65.05	\$0.00	\$0.00	\$0.00	\$65.05
A	1263-3-0002	Depreciación Acumulada de Instrumental Médico y de Laboratorio 2014	\$0.00	\$780.60	\$0.00	\$0.00	\$0.00	\$780.60
A	1263-4	Depreciación Acumulada de Equipo de Transporte.	\$0.00	\$285,255.14	\$0.00	\$0.00	\$0.00	\$285,255.14
A	1263-4-0001	Depreciación Acumulada de Equipo de Transporte 2013	\$0.00	\$142,627.57	\$0.00	\$0.00	\$0.00	\$142,627.57
A	1263-4-0002	Depreciación Acumulada de Equipo de Transporte 2014	\$0.00	\$142,627.57	\$0.00	\$0.00	\$0.00	\$142,627.57
A	1263-6	Depreciación Acumulada de Maquinaria, otros Equipos y Herramientas.	\$0.00	\$160,007.60	\$0.00	\$0.00	\$0.00	\$160,007.60
A	1263-6-0001	Depreciación Acumulada de Maquinaria, otros Equipos y Herramientas 2013	\$0.00	\$79,775.71	\$0.00	\$0.00	\$0.00	\$79,775.71
A	1263-6-0002	Depreciación Acumulada de Maquinaria, otros Equipos y Herramientas 2014	\$0.00	\$80,231.89	\$0.00	\$0.00	\$0.00	\$80,231.89
A	2000	PASIVO	\$0.00	\$391,571.03	\$4,936,239.34	\$5,544,391.22	\$0.00	\$999,722.91
A	2100	PASIVO CIRCULANTE	\$0.00	\$391,571.03	\$4,936,239.34	\$5,544,391.22	\$0.00	\$999,722.91
A	2110	CUENTAS POR PAGAR A CORTO PLAZO	\$0.00	\$391,571.03	\$4,936,239.34	\$5,544,391.22	\$0.00	\$999,722.91
A	2111	SERVICIOS PERSONALES POR PAGAR A CORTO PLAZO	\$0.00	\$53,919.86	\$2,132,139.42	\$2,137,550.52	\$0.00	\$59,330.96
A	2111-0	Servicios Personales por Pagar a Corto Plazo	\$0.00	\$0.00	\$2,107,688.44	\$2,107,688.44	\$0.00	\$0.00
A	2111-0-1132	Servicios Personales por Pagar a Corto Plazo	\$0.00	\$0.00	\$160,803.67	\$160,803.67	\$0.00	\$0.00
A	2111-0-1211	Servicios Personales por Pagar a Corto Plazo	\$0.00	\$0.00	\$109,661.00	\$109,661.00	\$0.00	\$0.00
A	2111-0-1321	Servicios Personales por Pagar a Corto Plazo	\$0.00	\$0.00	\$33,165.25	\$33,165.25	\$0.00	\$0.00
A	2111-0-1322	Servicios Personales por Pagar a Corto Plazo	\$0.00	\$0.00	\$1,037,539.25	\$1,037,539.25	\$0.00	\$0.00
A	2111-0-1341	Servicios Personales por Pagar a Corto Plazo	\$0.00	\$0.00	\$760,015.27	\$760,015.27	\$0.00	\$0.00
A	2111-0-1541	Servicios Personales por Pagar a Corto Plazo	\$0.00	\$0.00	\$6,504.00	\$6,504.00	\$0.00	\$0.00
A	2111-4	Seguridad Social y Seguros por pagar a CP	\$0.00	\$53,919.86	\$24,450.98	\$29,862.08	\$0.00	\$59,330.96
A	2111-4-1411	Seguridad Social y Seguros por pagar a CP	\$0.00	\$0.00	\$24,450.98	\$24,450.98	\$0.00	\$0.00
A	2111-4-1431	Seguridad Social y Seguros por pagar a CP	\$0.00	\$53,919.86	\$0.00	\$5,411.10	\$0.00	\$59,330.96
A	2112	PROVEEDORES POR PAGAR A CORTO PLAZO	\$0.00	\$70,974.22	\$2,332,119.40	\$2,576,581.07	\$0.00	\$315,435.89
A	2112-0	Proveedores por Pagar a Corto Plazo	\$0.00	\$70,974.22	\$2,281,761.66	\$2,526,223.33	\$0.00	\$315,435.89
A	2112-0-000011	Turismo Pigmalión	\$0.00	\$0.00	\$0.00	\$0.00	\$0.00	\$0.00
A	2112-0-000013	Sodexo Motivation Solutions México Sa de Cv	\$0.00	\$0.00	\$0.00	\$0.00	\$0.00	\$0.00
A	2112-0-000021	Alquiladora y Eventos Celebra Sa de Cv	\$0.00	\$0.00	\$0.00	\$0.00	\$0.00	\$0.00
A	2112-0-000023	Sergio Téllez Franco	\$0.00	\$0.00	\$6,264.00	\$6,264.00	\$0.00	\$0.00
A	2112-0-000027	Servicio Postal Mexicano	\$0.00	\$0.00	\$1,904.08	\$1,904.08	\$0.00	\$0.00
A	2112-0-000028	Proveedora de Oficinas La Esfera de Puebla Sa de Cv	\$0.00	\$0.00	\$0.00	\$0.00	\$0.00	\$0.00
A	2112-0-000031	Radio Movil Dipsa S.A. de C.V	\$0.00	\$0.00	\$0.00	\$0.00	\$0.00	\$0.00
A	2112-0-000034	Zimago Computación S.a. de C.v.	\$0.00	\$0.00	\$1,567.00	\$1,567.00	\$0.00	\$0.00
A	2112-0-000036	Contactos Terrestres S.a de C.v.	\$0.00	\$0.00	\$0.00	\$0.00	\$0.00	\$0.00
A	2112-0-000045	Costco de México SA de CV	\$0.00	\$0.00	\$0.00	\$0.00	\$0.00	\$0.00
A	2112-0-000048	Arturo Lopez Vaquez	\$0.00	\$0.00	\$0.00	\$0.00	\$0.00	\$0.00
A	2112-0-000053	Office Depot de México SA de CV	\$0.00	\$0.00	\$0.00	\$0.00	\$0.00	\$0.00
A	2112-0-000074	Optima Angelopolis S.A. de C.V.	\$0.00	\$0.00	\$0.00	\$0.00	\$0.00	\$0.00
A	2112-0-000076	Telefonos de México S.A.B de C.V.	\$0.00	\$0.00	\$0.00	\$0.00	\$0.00	\$0.00
A	2112-0-000080	Banco Mercantil del Norte	\$0.00	\$0.00	\$0.00	\$0.00	\$0.00	\$0.00
A	2112-0-000109	Get-Shape S.A. de C.V.	\$0.00	\$0.00	\$0.00	\$0.00	\$0.00	\$0.00
A	2112-0-000117	Artimes viajes, S.A. de C.V.	\$0.00	\$7,495.00	\$19,759.00	\$12,264.00	\$0.00	\$0.00
A	2112-0-000120	Rebattu Producciones S.A. de C.V.	\$0.00	\$0.00	\$30,856.00	\$30,856.00	\$0.00	\$0.00
A	2112-0-000125	Thornton & Fathy LLP	\$0.00	\$67.99	\$1,316,093.69	\$1,630,077.28	\$0.00	\$314,051.58



# Coordinación Estatal de Asuntos Internacionales y de Apoyo a Migrantes Poblanos

## ESTADO DE PUEBLA

**Balanza de Comprobación del 01/dic/2015 al 31/dic/2015**

**Cuentas de Mayor con saldo y/o movimientos. (De la cuenta: 1000 a la 6000)**

Fecha y hora de Impresión | 15/ene/2016 | 10:10 a.m.

Usr: Claudia  
Rep: rptBalanzaComprobacion

Nat.	Cuenta	Nombre de la cuenta	SALDO ANTERIOR		MOVIMIENTOS		SALDO ACTUAL	
			DEUDOR	ACREEDOR	DEUDOR	ACREEDOR	DEUDOR	ACREEDOR
A	2112-0-000127	LLanteria Garay S.A. de	\$0.00	\$0.03	\$0.00	\$0.00	\$0.00	\$0.03
A	2112-0-000129	Grupo Tec Computadoras S.A. de C.V.	\$0.00	\$0.00	\$0.00	\$0.00	\$0.00	\$0.00
A	2112-0-000130	JB System S.A. de C.V.	\$0.00	\$0.00	\$0.00	\$0.00	\$0.00	\$0.00
A	2112-0-000139	Ex Hacienda la Noña S.A. de C.V.	\$0.00	\$0.00	\$0.00	\$0.00	\$0.00	\$0.00
A	2112-0-000144	Grupo Nacional Provincial S.A.B	\$0.00	\$0.00	\$0.00	\$0.00	\$0.00	\$0.00
A	2112-0-000148	Especialidades Españolas S.A. de C.V.	\$0.00	\$0.00	\$0.00	\$0.00	\$0.00	\$0.00
A	2112-0-000152	Servicio y Sistemas de Limpieza Especializada S.A. de C.V.	\$0.00	\$0.00	\$9,604.80	\$9,604.80	\$0.00	\$0.00
A	2112-0-000157	Facturar en línea S. de R.L de C.V.	\$0.00	\$0.00	\$0.00	\$0.00	\$0.00	\$0.00
A	2112-0-000160	Lucely Pilar Razo Vera	\$0.00	\$0.00	\$0.00	\$0.00	\$0.00	\$0.00
A	2112-0-000163	Instituto para el Desarrollo Técnico de las Haciendas Públicas	\$0.00	\$0.00	\$5,000.00	\$5,000.00	\$0.00	\$0.00
A	2112-0-000171	Nespresso México, S.A. de C.V.	\$0.00	\$0.00	\$0.00	\$0.00	\$0.00	\$0.00
A	2112-0-000172	Dario Corte Salazar	\$0.00	\$0.00	\$0.00	\$0.00	\$0.00	\$0.00
A	2112-0-000173	El Palacio de Hierro, S.A. de C.V.	\$0.00	\$0.00	\$0.00	\$0.00	\$0.00	\$0.00
A	2112-0-000182	Fernando Diego Arenas Fernandez	\$0.00	\$0.00	\$0.00	\$0.00	\$0.00	\$0.00
A	2112-0-000183	Grupo Financiero HSBC, S.A. de C.V.	\$0.00	\$0.00	\$476.50	\$476.50	\$0.00	\$0.00
A	2112-0-000185	Horacio Hidalgo Mena	\$0.00	\$0.00	\$0.00	\$0.00	\$0.00	\$0.00
A	2112-0-000189	Maria del Rosario Romana Martinez Tamariz	\$0.00	\$0.00	\$0.00	\$0.00	\$0.00	\$0.00
A	2112-0-000190	Aceites y Lubricantes del Mundo S.A. de C.V.	\$0.00	\$0.00	\$0.00	\$0.00	\$0.00	\$0.00
A	2112-0-000198	Espor Servicios Profesionales SC	\$0.00	\$52,135.13	\$104,270.26	\$52,135.13	\$0.00	\$0.00
A	2112-0-000199	Grado Cero Publicidad S.A. de C.V.	\$0.00	\$0.00	\$0.00	\$0.00	\$0.00	\$0.00
A	2112-0-000200	DHL Express México S.A. de C.V.	\$0.00	\$1,134.85	\$1,134.85	\$0.00	\$0.00	\$0.00
A	2112-0-000201	Sistemas Contino S.A. de C.V.	\$0.00	\$8,756.94	\$15,105.13	\$6,348.19	\$0.00	\$0.00
A	2112-0-000205	Restaurante Casa de los Muñecos S.A. de C.V.	\$0.00	\$0.00	\$0.00	\$0.00	\$0.00	\$0.00
A	2112-0-000207	Grupo Financiero Scotiabank Inverlat, S.A. de C.V	\$0.00	\$0.00	\$0.00	\$0.00	\$0.00	\$0.00
A	2112-0-000209	Instituto para la cultura y el idioma alemán S.C.	\$0.00	\$0.00	\$0.00	\$0.00	\$0.00	\$0.00
A	2112-0-000214	Grupo Avifon S.A. de C.V.	\$0.00	\$0.00	\$0.00	\$0.00	\$0.00	\$0.00
A	2112-0-000220	Paparazzi Trattoria, S.A de C.V.	\$0.00	\$0.00	\$0.00	\$0.00	\$0.00	\$0.00
A	2112-0-000225	Zeul Caleb Alonso LLaguno	\$0.00	\$0.00	\$0.00	\$0.00	\$0.00	\$0.00
A	2112-0-000227	Impulso a la Innovación y Desarrollo Artesanal del Estado de Puebla	\$0.00	\$0.00	\$0.00	\$0.00	\$0.00	\$0.00
A	2112-0-000231	Proveedora de Servicios Turísticos RAM-SE S.A. de C.V.	\$0.00	\$0.00	\$0.00	\$0.00	\$0.00	\$0.00
A	2112-0-000234	Aradomex Consulting S de RL de C.V.	\$0.00	\$1,384.28	\$0.00	\$0.00	\$0.00	\$1,384.28
A	2112-0-000236	Grupo Comercial AIX S.A. de C.V.	\$0.00	\$0.00	\$0.00	\$0.00	\$0.00	\$0.00
A	2112-0-000240	C & A Dream House Builders LLC	\$0.00	\$0.00	\$0.00	\$0.00	\$0.00	\$0.00
A	2112-0-000245	Magrett La Cocina del Chef S.A. de C.V.	\$0.00	\$0.00	\$0.00	\$0.00	\$0.00	\$0.00
A	2112-0-000246	Microsistemas de Puebla S.A. de C.V.	\$0.00	\$0.00	\$0.00	\$0.00	\$0.00	\$0.00
A	2112-0-000250	Fideicomiso F/1596	\$0.00	\$0.00	\$0.00	\$0.00	\$0.00	\$0.00
A	2112-0-000251	Penguin Random House Grupo Editorial, S.A. de C.V.	\$0.00	\$0.00	\$0.00	\$0.00	\$0.00	\$0.00
A	2112-0-000252	Mario Chauca	\$0.00	\$0.00	\$0.00	\$0.00	\$0.00	\$0.00
A	2112-0-000254	Francisco Javier Frankiz Ramirez	\$0.00	\$0.00	\$0.00	\$0.00	\$0.00	\$0.00
A	2112-0-000255	M.A. Paris S.A. de C.V.	\$0.00	\$0.00	\$0.00	\$0.00	\$0.00	\$0.00
A	2112-0-000256	Si Vale México, S.A. de C.V.	\$0.00	\$0.00	\$20,023.20	\$20,023.20	\$0.00	\$0.00
A	2112-0-000258	Cívica Digital AC	\$0.00	\$0.00	\$0.00	\$0.00	\$0.00	\$0.00
A	2112-0-000259	Armando Castañeda Reyes	\$0.00	\$0.00	\$0.00	\$0.00	\$0.00	\$0.00
A	2112-0-000260	Manuel Guedan Vidal	\$0.00	\$0.00	\$0.00	\$0.00	\$0.00	\$0.00
A	2112-0-000261	ICF Consulting Group Inc	\$0.00	\$0.00	\$92,547.81	\$92,547.81	\$0.00	\$0.00

# Coordinación Estatal de Asuntos Internacionales y de Apoyo a Migrantes Poblanos ESTADO DE PUEBLA

## Balanza de Comprobación del 01/dic/2015 al 31/dic/2015

Cuentas de Mayor con saldo y/o movimientos. (De la cuenta: 1000 a la 6000)

Fecha y hora de Impresión | 15/ene/2016  
10:10 a.m.

Usr: Claudia  
Rep: rptBalanzaComprobacion

Nat.	Cuenta	Nombre de la cuenta	SALDO ANTERIOR		MOVIMIENTOS		SALDO ACTUAL	
			DEUDOR	ACREEDOR	DEUDOR	ACREEDOR	DEUDOR	ACREEDOR
A	2112-0-000262	Consejo Coordinador Empresarial de Puebla, A.C.	\$0.00	\$0.00	\$0.00	\$0.00	\$0.00	\$0.00
A	2112-0-000263	Victor Manuel Cortes Leyva	\$0.00	\$0.00	\$0.00	\$0.00	\$0.00	\$0.00
A	2112-0-000264	Centro Internacional de Calidad Total STQ	\$0.00	\$0.00	\$0.00	\$0.00	\$0.00	\$0.00
A	2112-0-000265	Promotora Musical, S.A. de C.V.	\$0.00	\$0.00	\$0.00	\$0.00	\$0.00	\$0.00
A	2112-0-000266	Servicios Garador, S.A de C.V.	\$0.00	\$0.00	\$0.00	\$0.00	\$0.00	\$0.00
A	2112-0-000268	Doris Castellanos Name	\$0.00	\$0.00	\$0.00	\$0.00	\$0.00	\$0.00
A	2112-0-000269	Host Panama, S.A.	\$0.00	\$0.00	\$0.00	\$0.00	\$0.00	\$0.00
A	2112-0-000271	Renovar y Seguir S.A de C.V.	\$0.00	\$0.00	\$0.00	\$0.00	\$0.00	\$0.00
A	2112-0-000272	Centro de Investigaciones y Estudios superiores en Antropologia Social	\$0.00	\$0.00	\$0.00	\$0.00	\$0.00	\$0.00
A	2112-0-000274	Honono S.A. de C.V.	\$0.00	\$0.00	\$12,296.00	\$12,296.00	\$0.00	\$0.00
A	2112-0-000275	Automtz S.A. de C.V.	\$0.00	\$0.00	\$9,396.00	\$9,396.00	\$0.00	\$0.00
A	2112-0-000276	Codeando México A.C.	\$0.00	\$0.00	\$293,282.79	\$293,282.79	\$0.00	\$0.00
A	2112-0-2111	Proveedores por Pagar a Corto Plazo	\$0.00	\$0.00	\$4,172.52	\$4,172.52	\$0.00	\$0.00
A	2112-0-2141	Proveedores por Pagar a Corto Plazo	\$0.00	\$0.00	\$0.00	\$0.00	\$0.00	\$0.00
A	2112-0-2151	Proveedores por Pagar a Corto Plazo	\$0.00	\$0.00	\$0.00	\$0.00	\$0.00	\$0.00
A	2112-0-2161	Proveedores por Pagar a Corto Plazo	\$0.00	\$0.00	\$1,467.55	\$1,467.55	\$0.00	\$0.00
A	2112-0-2211	Proveedores por Pagar a Corto Plazo	\$0.00	\$0.00	\$8,188.51	\$8,188.51	\$0.00	\$0.00
A	2112-0-2231	Proveedores por Pagar a Corto Plazo	\$0.00	\$0.00	\$918.66	\$918.66	\$0.00	\$0.00
A	2112-0-2461	Proveedores por Pagar a Corto Plazo	\$0.00	\$0.00	\$0.00	\$0.00	\$0.00	\$0.00
A	2112-0-2481	Proveedores por Pagar a Corto Plazo	\$0.00	\$0.00	\$0.00	\$0.00	\$0.00	\$0.00
A	2112-0-2531	Proveedores por Pagar a Corto Plazo	\$0.00	\$0.00	\$0.00	\$0.00	\$0.00	\$0.00
A	2112-0-2711	Proveedores por Pagar a Corto Plazo	\$0.00	\$0.00	\$0.00	\$0.00	\$0.00	\$0.00
A	2112-0-2741	Proveedores por Pagar a Corto Plazo	\$0.00	\$0.00	\$0.00	\$0.00	\$0.00	\$0.00
A	2112-0-2911	Proveedores por Pagar a Corto Plazo	\$0.00	\$0.00	\$205.00	\$205.00	\$0.00	\$0.00
A	2112-0-2921	Proveedores por Pagar a Corto Plazo	\$0.00	\$0.00	\$0.00	\$0.00	\$0.00	\$0.00
A	2112-0-2931	Proveedores por Pagar a Corto Plazo	\$0.00	\$0.00	\$0.00	\$0.00	\$0.00	\$0.00
A	2112-0-2941	Proveedores por Pagar a Corto Plazo	\$0.00	\$0.00	\$0.00	\$0.00	\$0.00	\$0.00
A	2112-0-2961	Proveedores por Pagar a Corto Plazo	\$0.00	\$0.00	\$1,260.00	\$1,260.00	\$0.00	\$0.00
A	2112-0-3181	Proveedores por Pagar a Corto Plazo	\$0.00	\$0.00	\$1,827.80	\$1,827.80	\$0.00	\$0.00
A	2112-0-3221	Proveedores por Pagar a Corto Plazo	\$0.00	\$0.00	\$0.00	\$0.00	\$0.00	\$0.00
A	2112-0-3251	Proveedores por Pagar a Corto Plazo	\$0.00	\$0.00	\$0.00	\$0.00	\$0.00	\$0.00
A	2112-0-3291	Proveedores por Pagar a Corto Plazo	\$0.00	\$0.00	\$0.00	\$0.00	\$0.00	\$0.00
A	2112-0-3361	Proveedores por Pagar a Corto Plazo	\$0.00	\$0.00	\$1,160.00	\$1,160.00	\$0.00	\$0.00
A	2112-0-3381	Proveedores por Pagar a Corto Plazo	\$0.00	\$0.00	\$0.00	\$0.00	\$0.00	\$0.00
A	2112-0-3391	Proveedores por Pagar a Corto Plazo	\$0.00	\$0.00	\$220,101.03	\$220,101.03	\$0.00	\$0.00
A	2112-0-3411	Proveedores por Pagar a Corto Plazo	\$0.00	\$0.00	\$4,060.00	\$4,060.00	\$0.00	\$0.00
A	2112-0-3461	Proveedores por Pagar a Corto Plazo	\$0.00	\$0.00	\$0.00	\$0.00	\$0.00	\$0.00
A	2112-0-3491	Servicios financieros, bancarios y comerciales integrales	\$0.00	\$0.00	-\$0.16	-\$0.16	\$0.00	\$0.00
A	2112-0-3511	Proveedores por Pagar a Corto Plazo	\$0.00	\$0.00	\$0.00	\$0.00	\$0.00	\$0.00
A	2112-0-3531	Proveedores por Pagar a Corto Plazo	\$0.00	\$0.00	\$0.00	\$0.00	\$0.00	\$0.00
A	2112-0-3551	Proveedores por Pagar a Corto Plazo	\$0.00	\$0.00	\$2,673.80	\$2,673.80	\$0.00	\$0.00
A	2112-0-3571	Proveedores por Pagar a Corto Plazo	\$0.00	\$0.00	\$0.00	\$0.00	\$0.00	\$0.00
A	2112-0-3581	Proveedores por Pagar a Corto Plazo	\$0.00	\$0.00	\$284.98	\$284.98	\$0.00	\$0.00
A	2112-0-3712	Proveedores por Pagar a Corto Plazo	\$0.00	\$0.00	\$0.00	\$0.00	\$0.00	\$0.00
A	2112-0-3721	Proveedores por Pagar a Corto Plazo	\$0.00	\$0.00	\$2,670.00	\$2,670.00	\$0.00	\$0.00
A	2112-0-3722	Proveedores por Pagar a Corto Plazo	\$0.00	\$0.00	\$10,908.01	\$10,908.01	\$0.00	\$0.00
A	2112-0-3751	Proveedores por Pagar a Corto Plazo	\$0.00	\$0.00	\$4,793.50	\$4,793.50	\$0.00	\$0.00

# Coordinación Estatal de Asuntos Internacionales y de Apoyo a Migrantes Poblanos

## ESTADO DE PUEBLA

### Balanza de Comprobación del 01/dic/2015 al 31/dic/2015

#### Cuentas de Mayor con saldo y/o movimientos. (De la cuenta: 1000 a la 6000)

Fecha y 15/ene/2016  
hora de Impresión 10:10 a.m.

Usr: Claudia  
Rep: rptBalanzaComprobacion

Nat.	Cuenta	Nombre de la cuenta	SALDO ANTERIOR		MOVIMIENTOS		SALDO ACTUAL	
			DEUDOR	ACREEDOR	DEUDOR	ACREEDOR	DEUDOR	ACREEDOR
A	2112-0-3761	Proveedores por Pagar a Corto Plazo	\$0.00	\$0.00	\$41,934.27	\$41,934.27	\$0.00	\$0.00
A	2112-0-3791	Proveedores por Pagar a Corto Plazo	\$0.00	\$0.00	\$2,078.00	\$2,078.00	\$0.00	\$0.00
A	2112-0-3851	Proveedores por Pagar a Corto Plazo	\$0.00	\$0.00	\$5,504.96	\$5,504.96	\$0.00	\$0.00
A	2112-0-3921	Proveedores por Pagar a Corto Plazo	\$0.00	\$0.00	\$27,972.12	\$27,972.12	\$0.00	\$0.00
A	2112-1	Deudas por Adquisición de Bienes y Contratación de Servicios por Pagar a CP	\$0.00	\$0.00	\$50,357.74	\$50,357.74	\$0.00	\$0.00
A	2112-1-000034	Zimago Computación S.a. de C.V.	\$0.00	\$0.00	\$0.00	\$0.00	\$0.00	\$0.00
A	2112-1-000053	Office Depot de México SA de CV	\$0.00	\$0.00	\$0.00	\$0.00	\$0.00	\$0.00
A	2112-1-000125	Thornton & Fathy LLP	\$0.00	\$0.00	\$22,488.97	\$22,488.97	\$0.00	\$0.00
A	2112-1-000240	C & A Dream House Builders LLC	\$0.00	\$0.00	\$0.00	\$0.00	\$0.00	\$0.00
A	2112-1-000257	Amazon	\$0.00	\$0.00	\$0.00	\$0.00	\$0.00	\$0.00
A	2112-1-000273	Multifinicias de Puebla S.A. de C.V.	\$0.00	\$0.00	\$27,868.77	\$27,868.77	\$0.00	\$0.00
A	2112-1-5691	Deudas por Adquisición de Bienes Inmuebles, Muebles e Intangibles por Pagar a CP	\$0.00	\$0.00	\$0.00	\$0.00	\$0.00	\$0.00
A	2115	TRANSFERENCIAS OTORGADAS POR PAGAR A CORTO PLAZO	\$0.00	\$88,438.40	\$237,115.60	\$148,677.20	\$0.00	\$0.00
A	2115-4411	Transferencias Otorgadas por Pagar a Corto Plazo	\$0.00	\$88,438.40	\$237,115.60	\$148,677.20	\$0.00	\$0.00
A	2115-4451	Transferencias Otorgadas por Pagar a Corto Plazo	\$0.00	\$0.00	\$0.00	\$0.00	\$0.00	\$0.00
A	2117	RETENCIONES Y CONTRIBUCIONES POR PAGAR A CORTO PLAZO	\$0.00	\$172,134.02	\$180,967.64	\$627,685.15	\$0.00	\$618,851.53
A	2117-1	Retenciones de Impuestos por pagar a Corto Plazo	\$0.00	\$147,211.94	\$147,212.44	\$549,343.45	\$0.00	\$549,342.95
A	2117-1-0001	Retención del ISPT	\$0.00	\$146,716.64	\$146,717.14	\$549,343.45	\$0.00	\$549,342.95
A	2117-1-0002	Retención del 10% ISR Honorarios	\$0.00	\$495.30	\$495.30	\$0.00	\$0.00	\$0.00
A	2117-2	Retenciones del Sistema de Seguridad Social por pagar a Corto Plazo	\$0.00	-\$189.68	\$12,225.48	\$12,225.50	\$0.00	-\$189.66
A	2117-2-0001	Retención de ISSSTEP	\$0.00	-\$189.68	\$12,225.48	\$12,225.50	\$0.00	-\$189.66
A	2117-5	Impuestos sobre nómina y otros que se deriven de una relación laboral por Pagar a Corto Plazo	\$0.00	\$21,530.10	\$21,529.72	\$63,253.06	\$0.00	\$63,253.44
A	2117-5-3981	Impuesto sobre nóminas y otros que se deriven de una relación laboral	\$0.00	\$21,530.10	\$21,529.72	\$63,253.06	\$0.00	\$63,253.44
A	2117-9-0001	Retención de 5 % al Millar	\$0.00	\$3,581.66	\$0.00	\$2,863.14	\$0.00	\$6,444.80
A	2119	OTRAS CUENTAS POR PAGAR A CORTO PLAZO	\$0.00	\$6,104.53	\$53,897.28	\$53,897.28	\$0.00	\$6,104.53
A	2119-9	Otras Cuentas por pagar a corto plazo	\$0.00	\$6,104.53	\$53,897.28	\$53,897.28	\$0.00	\$6,104.53
A	2119-9-1	Acreedores Diversos	\$0.00	\$6,104.53	\$53,897.28	\$53,897.28	\$0.00	\$6,104.53
A	2119-9-1-0002	CEAIAMP	\$0.00	\$0.00	\$0.00	\$0.00	\$0.00	\$0.00
A	2119-9-1-0010	Sueldos CEAIAMP Diciembre 2013	\$0.00	\$6,104.53	\$0.00	\$0.00	\$0.00	\$6,104.53
A	2119-9-1-0012	Maria Elena Paez Peral	\$0.00	\$0.00	\$0.00	\$0.00	\$0.00	\$0.00
A	2119-9-1-0013	Alma Patricia Soria Ayuso	\$0.00	\$0.00	\$0.00	\$0.00	\$0.00	\$0.00
A	2119-9-1-0015	Gabriela Sotomayor Iama	\$0.00	\$0.00	\$53,897.28	\$53,897.28	\$0.00	\$0.00
A	2119-9-1-0017	Lia Zamorano González	\$0.00	\$0.00	\$0.00	\$0.00	\$0.00	\$0.00
A	2190	OTROS PASIVOS A CORTO PLAZO	\$0.00	\$0.00	\$0.00	\$0.00	\$0.00	\$0.00
A	2191	INGRESOS POR CLASIFICAR	\$0.00	\$0.00	\$0.00	\$0.00	\$0.00	\$0.00
A	2191-0001	Ingresos por Clasificar	\$0.00	\$0.00	\$0.00	\$0.00	\$0.00	\$0.00
A	3000	HACIENDA PÚBLICA/ PATRIMONIO	\$0.00	\$0.00	\$0.00	\$0.00	\$0.00	\$0.00
A	3100	HACIENDA PÚBLICA/PATRIMONIO CONTRIBUIDO	\$0.00	\$0.00	\$0.00	\$0.00	\$0.00	\$0.00
A	3130	ACTUALIZACIÓN DE LA HACIENDA PÚBLICA/PATRIMONIO	\$0.00	\$17,888,413.20	\$0.00	\$0.00	\$0.00	\$17,888,413.20
A	3130-0001	Patrimonio	\$0.00	\$13,619,086.29	\$0.00	\$0.00	\$0.00	\$13,619,086.29
A	3200	HACIENDA PÚBLICA /PATRIMONIO GENERADO	\$0.00	\$13,619,086.29	\$0.00	\$0.00	\$0.00	\$13,619,086.29
A	3220	RESULTADOS DE EJERCICIOS ANTERIORES	\$0.00	\$4,269,326.91	\$0.00	\$0.00	\$0.00	\$4,269,326.91

# Coordinación Estatal de Asuntos Internacionales y de Apoyo a Migrantes Poblanos

## ESTADO DE PUEBLA

### Balanza de Comprobación del 01/dic/2015 al 31/dic/2015

Cuentas de Mayor con saldo y/o movimientos. (De la cuenta: 1000 a la 6000)

Fecha y hora de Impresión | 15/ene/2016 | 10:10 a.m.

Usr: Claudia  
Rep: rptBalanzaComprobacion

Nat.	Cuenta	Nombre de la cuenta	SALDO ANTERIOR		MOVIMIENTOS		SALDO ACTUAL	
			DEUDOR	ACREEDOR	DEUDOR	ACREEDOR	DEUDOR	ACREEDOR
A	3220-0001	Resultado de ejercicios anteriores	\$0.00	\$4,269,326.91	\$0.00	\$0.00	\$0.00	\$4,269,326.91
A	4000	INGRESOS Y OTROS BENEFICIOS	\$0.00	\$38,526,168.18	\$0.00	-\$2,486,278.97	\$0.00	\$36,039,889.21
A	4200	PARTICIPACIONES, APORTACIONES, TRANSFERENCIAS, ASIGNACIONES, SUBSIDIOS Y OTRAS AYUDAS	\$0.00	\$38,526,168.18	\$0.00	-\$2,486,278.97	\$0.00	\$36,039,889.21
A	4210	PARTICIPACIONES Y APORTACIONES	\$0.00	\$956,112.85	\$0.00	\$0.00	\$0.00	\$956,112.85
A	4213	CONVENIOS	\$0.00	\$956,112.85	\$0.00	\$0.00	\$0.00	\$956,112.85
A	4213-0002	Banco Mundial	\$0.00	\$956,112.85	\$0.00	\$0.00	\$0.00	\$956,112.85
A	4220	TRANSFERENCIAS, ASIGNACIONES, SUBSIDIOS Y OTRAS AYUDAS	\$0.00	\$37,570,055.33	\$0.00	-\$2,486,278.97	\$0.00	\$35,083,776.36
A	4223	SUBSIDIOS Y SUBVENCIONES	\$0.00	\$37,570,055.33	\$0.00	-\$2,486,278.97	\$0.00	\$35,083,776.36
A	4223-1	Subsidio Estatal	\$0.00	\$37,471,637.72	\$0.00	-\$2,486,278.97	\$0.00	\$34,985,358.75
A	4223-2	Subsidio Federal	\$0.00	\$98,417.61	\$0.00	\$0.00	\$0.00	\$98,417.61
D	5000	GASTOS Y OTRAS PÉRDIDAS	\$31,222,852.08	\$0.00	\$4,629,190.96	\$0.00	\$35,852,043.04	\$0.00
D	5100	GASTOS DE FUNCIONAMIENTO	\$29,550,923.37	\$0.00	\$4,480,513.76	\$0.00	\$34,031,437.13	\$0.00
D	5110	SERVICIOS PERSONALES	\$10,917,747.95	\$0.00	\$2,137,550.52	\$0.00	\$13,055,298.47	\$0.00
D	5111	REMUNERACIONES AL PERSONAL DE CARÁCTER PERMANENTE	\$2,169,442.64	\$0.00	\$160,803.67	\$0.00	\$2,330,246.31	\$0.00
D	5111-1132	Remuneraciones al Personal de carácter Permanente	\$2,169,442.64	\$0.00	\$160,803.67	\$0.00	\$2,330,246.31	\$0.00
D	5112	REMUNERACIONES AL PERSONAL DE CARÁCTER TRANSITORIO	\$1,624,931.98	\$0.00	\$109,661.00	\$0.00	\$1,734,592.98	\$0.00
D	5112-1211	Remuneraciones al Personal de carácter Transitorio	\$1,624,931.98	\$0.00	\$109,661.00	\$0.00	\$1,734,592.98	\$0.00
D	5113	REMUNERACIONES ADICIONALES Y ESPECIALES	\$6,606,779.75	\$0.00	\$1,830,719.77	\$0.00	\$8,437,499.52	\$0.00
D	5113-1321	Remuneraciones Adicionales y Especiales	\$40,759.27	\$0.00	\$33,165.25	\$0.00	\$73,924.52	\$0.00
D	5113-1322	Remuneraciones Adicionales y Especiales	\$120,858.58	\$0.00	\$1,037,539.25	\$0.00	\$1,158,397.83	\$0.00
D	5113-1341	Remuneraciones Adicionales y Especiales	\$6,445,161.90	\$0.00	\$760,015.27	\$0.00	\$7,205,177.17	\$0.00
D	5114	SEGURIDAD SOCIAL	\$420,341.58	\$0.00	\$29,862.08	\$0.00	\$450,203.66	\$0.00
D	5114-1411	Seguridad Social	\$344,288.96	\$0.00	\$24,450.98	\$0.00	\$368,739.94	\$0.00
D	5114-1431	Seguridad Social	\$76,052.62	\$0.00	\$5,411.10	\$0.00	\$81,463.72	\$0.00
D	5115	OTRAS PRESTACIONES SOCIALES Y ECONÓMICAS	\$96,252.00	\$0.00	\$6,504.00	\$0.00	\$102,756.00	\$0.00
D	5115-1541	Otras prestaciones sociales y económicas	\$96,252.00	\$0.00	\$6,504.00	\$0.00	\$102,756.00	\$0.00
D	5120	MATERIALES Y SUMINISTROS	\$1,506,934.94	\$0.00	\$57,468.94	\$0.00	\$1,564,403.88	\$0.00
D	5121	MATERIALES DE ADMINISTRACIÓN, EMISIÓN DE DOCUMENTOS Y ARTÍCULOS OFICIALES	\$315,599.98	\$0.00	\$21,073.57	\$0.00	\$336,673.55	\$0.00
D	5121-2111	Materiales de Administración, Emisión de documentos y Artículos Oficiales	\$69,651.85	\$0.00	\$15,045.35	\$0.00	\$84,697.20	\$0.00
D	5121-2141	Materiales de Administración, Emisión de documentos y Artículos Oficiales	\$150,932.68	\$0.00	\$0.00	\$0.00	\$150,932.68	\$0.00
D	5121-2151	Materiales de Administración, Emisión de documentos y Artículos Oficiales	\$70,500.41	\$0.00	\$0.00	\$0.00	\$70,500.41	\$0.00
D	5121-2161	Materiales de Administración, Emisión de documentos y Artículos Oficiales	\$20,406.86	\$0.00	\$4,135.15	\$0.00	\$24,542.01	\$0.00
D	5121-2171	Materiales de Administración, Emisión de documentos y Artículos Oficiales	\$4,108.18	\$0.00	\$1,893.07	\$0.00	\$6,001.25	\$0.00
D	5122	ALIMENTOS Y UTENSILIOS	\$28,291.27	\$0.00	\$9,107.17	\$0.00	\$37,398.44	\$0.00
D	5122-2211	Alimentos y Utensilios	\$28,165.88	\$0.00	\$8,188.51	\$0.00	\$36,354.39	\$0.00
D	5122-2231	Alimentos y Utensilios	\$125.39	\$0.00	\$918.66	\$0.00	\$1,044.05	\$0.00
D	5123	MATERIAS PRIMAS Y MATERIALES DE PRODUCCIÓN Y COMERCIALIZACIÓN	\$34,699.00	\$0.00	\$0.00	\$0.00	\$34,699.00	\$0.00
D	5123-2381	Materias Primas y Materiales de Producción y Comercialización	\$34,699.00	\$0.00	\$0.00	\$0.00	\$34,699.00	\$0.00



# Coordinación Estatal de Asuntos Internacionales y de Apoyo a Migrantes Poblanos ESTADO DE PUEBLA

**Balanza de Comprobación del 01/dic/2015 al 31/dic/2015**

**Cuentas de Mayor con saldo y/o movimientos. (De la cuenta: 1000 a la 6000)**

Fecha y hora de Impresión | 15/ene/2016  
10:10 a.m.

Usu: Claudia  
Rep: rptBalanzaComprobacion

Nat.	Cuenta	Nombre de la cuenta	SALDO ANTERIOR		MOVIMIENTOS		SALDO ACTUAL	
			DEUDOR	ACREEDOR	DEUDOR	ACREEDOR	DEUDOR	ACREEDOR
D	5124	MATERIALES Y ARTICULOS DE CONSTRUCCIÓN Y DE REPARACIÓN	\$729,184.54	\$0.00	\$0.00	\$0.00	\$729,184.54	\$0.00
D	5124-2411	Materiales y Artículos de Construcción y de reparación	\$481,163.78	\$0.00	\$0.00	\$0.00	\$481,163.78	\$0.00
D	5124-2461	Materiales y Artículos de Construcción y de reparación	\$84,198.52	\$0.00	\$0.00	\$0.00	\$84,198.52	\$0.00
D	5124-2481	Materiales y Artículos de Construcción y de reparación	\$163,822.24	\$0.00	\$0.00	\$0.00	\$163,822.24	\$0.00
D	5125	PRODUCTOS QUÍMICOS, FARMACÉUTICOS Y DE LABORATORIO	\$2,247.22	\$0.00	\$0.00	\$0.00	\$2,247.22	\$0.00
D	5125-2531	Productos Químicos, Farmacéuticos y de Laboratorio	\$1,706.07	\$0.00	\$0.00	\$0.00	\$1,706.07	\$0.00
D	5125-2541	Materiales, accesorios y suministros médicos	\$541.15	\$0.00	\$0.00	\$0.00	\$541.15	\$0.00
D	5126	COMBUSTIBLES, LUBRICANTES Y ADITIVOS	\$250,566.63	\$0.00	\$20,023.20	\$0.00	\$270,589.83	\$0.00
D	5126-2611	Combustibles, Lubricantes y Aditivos	\$245,000.00	\$0.00	\$20,023.20	\$0.00	\$265,023.20	\$0.00
D	5126-2612	Combustibles, Lubricantes y Aditivos	\$5,566.63	\$0.00	\$0.00	\$0.00	\$5,566.63	\$0.00
D	5127	VESTUARIO, BLANCOS, PRENDAS DE PROTECCIÓN Y ARTICULOS DEPORTIVOS	\$68,218.60	\$0.00	\$0.00	\$0.00	\$68,218.60	\$0.00
D	5127-2711	Vestuario, Blancos, Prendas de Protección y Artículos Deportivos	\$4,234.00	\$0.00	\$0.00	\$0.00	\$4,234.00	\$0.00
D	5127-2741	Vestuario, Blancos, Prendas de Protección y Artículos Deportivos	\$61,606.60	\$0.00	\$0.00	\$0.00	\$61,606.60	\$0.00
D	5127-2751	Vestuario, Blancos, Prendas de Protección y Artículos Deportivos	\$2,378.00	\$0.00	\$0.00	\$0.00	\$2,378.00	\$0.00
D	5129	HERRAMIENTAS, REFACCIONES Y ACCESORIOS MENORES	\$78,127.70	\$0.00	\$7,265.00	\$0.00	\$85,392.70	\$0.00
D	5129-2911	Herramientas, Refacciones y Accesorios menores	\$1,768.05	\$0.00	\$205.00	\$0.00	\$1,973.05	\$0.00
D	5129-2921	Herramientas, Refacciones y Accesorios menores	\$3,596.00	\$0.00	\$0.00	\$0.00	\$3,596.00	\$0.00
D	5129-2931	Herramientas, Refacciones y Accesorios menores	\$398.00	\$0.00	\$0.00	\$0.00	\$398.00	\$0.00
D	5129-2941	Herramientas, Refacciones y Accesorios menores	\$1,557.61	\$0.00	\$0.00	\$0.00	\$1,557.61	\$0.00
D	5129-2961	Herramientas, Refacciones y Accesorios menores	\$63,197.04	\$0.00	\$7,060.00	\$0.00	\$70,257.04	\$0.00
D	5129-2991	Herramientas, Refacciones y Accesorios menores	\$7,611.00	\$0.00	\$0.00	\$0.00	\$7,611.00	\$0.00
D	5130	SERVICIOS GENERALES	\$17,126,240.48	\$0.00	\$2,285,494.30	\$0.00	\$19,411,734.78	\$0.00
D	5131	SERVICIOS BÁSICOS	\$517,659.11	\$0.00	\$45,654.84	\$0.00	\$563,313.95	\$0.00
D	5131-3111	Servicios Básicos	\$144,099.05	\$0.00	\$10,061.48	\$0.00	\$154,160.53	\$0.00
D	5131-3121	Servicios Básicos	\$53,760.40	\$0.00	\$2,762.40	\$0.00	\$56,522.80	\$0.00
D	5131-3131	Servicios Básicos	\$19,063.51	\$0.00	\$1,563.52	\$0.00	\$20,627.03	\$0.00
D	5131-3141	Servicios Básicos	\$172,005.81	\$0.00	\$10,615.70	\$0.00	\$182,621.51	\$0.00
D	5131-3151	Servicios Básicos	\$17,076.00	\$0.00	\$1,567.00	\$0.00	\$18,643.00	\$0.00
D	5131-3171	Servicios Básicos	\$26,864.18	\$0.00	\$7,205.92	\$0.00	\$34,070.10	\$0.00
D	5131-3181	Servicios Básicos	\$84,790.16	\$0.00	\$11,878.82	\$0.00	\$96,668.98	\$0.00
D	5132	SERVICIOS DE ARRENDAMIENTO	\$327,000.21	\$0.00	\$35,856.00	\$0.00	\$362,856.21	\$0.00
D	5132-3251	Servicios de Arrendamiento	\$110,219.75	\$0.00	\$0.00	\$0.00	\$110,219.75	\$0.00
D	5132-3261	Servicios de Arrendamiento	\$157,462.37	\$0.00	\$0.00	\$0.00	\$157,462.37	\$0.00
D	5132-3271	Servicios de Arrendamiento	\$41,641.12	\$0.00	\$5,000.00	\$0.00	\$46,641.12	\$0.00
D	5132-3291	Servicios de Arrendamiento	\$17,676.97	\$0.00	\$30,856.00	\$0.00	\$48,532.97	\$0.00
D	5133	SERVICIOS PROFESIONALES, CIENTÍFICOS Y TÉCNICOS Y OTROS SERVICIOS	\$8,351,063.49	\$0.00	\$1,646,586.14	\$0.00	\$9,997,649.63	\$0.00
D	5133-3311	Servicios Profesionales, Científicos y Técnicos y Otros Servicios	\$1,920,618.31	\$0.00	\$250,470.99	\$0.00	\$2,171,089.30	\$0.00
D	5133-3341	Servicios Profesionales, Científicos y Técnicos y Otros Servicios	\$6,000.00	\$0.00	\$0.00	\$0.00	\$6,000.00	\$0.00
D	5133-3361	Servicios Profesionales, Científicos y Técnicos y Otros Servicios	\$273,533.19	\$0.00	\$14,056.68	\$0.00	\$287,589.87	\$0.00
D	5133-3381	Servicios Profesionales, Científicos y Técnicos y Otros Servicios	\$3,581.51	\$0.00	\$0.00	\$0.00	\$3,581.51	\$0.00
D	5133-3391	Servicios Profesionales, Científicos y Técnicos y Otros Servicios	\$6,147,330.48	\$0.00	\$1,382,058.47	\$0.00	\$7,529,388.95	\$0.00
D	5134	SERVICIOS FINANCIEROS, BANCARIOS Y COMERCIALES	\$996,942.06	\$0.00	\$64,925.10	\$0.00	\$1,061,867.16	\$0.00
D	5134-3411	Servicios Financieros, Bancarios y Comerciales	\$6,642.41	\$0.00	\$64,693.26	\$0.00	\$71,335.67	\$0.00
D	5134-3441	Servicios Financieros, Bancarios y Comerciales	\$121,126.40	\$0.00	\$0.00	\$0.00	\$121,126.40	\$0.00



# Coordinación Estatal de Asuntos Internacionales y de Apoyo a Migrantes Poblanos

## ESTADO DE PUEBLA

### Balanza de Comprobación del 01/dic/2015 al 31/dic/2015

#### Cuentas de Mayor con saldo y/o movimientos. (De la cuenta: 1000 a la 6000)

Fecha y hora de Impresión: 15/ene/2016 10:10 a.m.

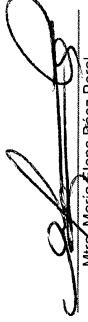
Usu: Claudia  
Rep: rptBalanzaComprobacion

Nat.	Cuenta	Nombre de la cuenta	SALDO ANTERIOR		MOVIMIENTOS		SALDO ACTUAL	
			DEUDOR	ACREEDOR	DEUDOR	ACREEDOR	DEUDOR	ACREEDOR
D	5134-3451	Servicios Financieros, Bancarios y Comerciales	\$130,050.49	\$0.00	\$0.00	\$0.00	\$130,050.49	\$0.00
D	5134-3461	Servicios Financieros, Bancarios y Comerciales	\$886.28	\$0.00	\$0.00	\$0.00	\$886.28	\$0.00
D	5134-3471	Servicios Financieros, Bancarios y Comerciales	\$282,393.39	\$0.00	\$0.00	\$0.00	\$282,393.39	\$0.00
D	5134-3481	Servicios Financieros, Bancarios y Comerciales	\$5,837.78	\$0.00	\$232.00	\$0.00	\$6,069.78	\$0.00
D	5134-3491	Servicios financieros, bancarios y comerciales integrales	\$450,005.31	\$0.00	-\$0.16	\$0.00	\$450,005.15	\$0.00
D	5135	SERVICIOS DE INSTALACIÓN, REPARACIÓN, MANTENIMIENTO Y CONSERVACIÓN	\$2,983,236.95	\$0.00	\$218,125.42	\$0.00	\$3,201,362.37	\$0.00
D	5135-3511	Servicios de Instalación, Reparación, Mantenimiento y Conservación	\$2,522,141.76	\$0.00	\$181,607.97	\$0.00	\$2,703,749.73	\$0.00
D	5135-3521	Servicios de Instalación, Reparación, Mantenimiento y Conservación	\$3,320.55	\$0.00	\$6,264.00	\$0.00	\$9,584.55	\$0.00
D	5135-3531	Servicios de Instalación, Reparación, Mantenimiento y Conservación	\$34,270.57	\$0.00	\$0.00	\$0.00	\$34,270.57	\$0.00
D	5135-3551	Servicios de Instalación, Reparación, Mantenimiento y Conservación	\$34,860.62	\$0.00	\$6,269.80	\$0.00	\$41,130.42	\$0.00
D	5135-3571	Instalación, reparación y mantenimiento de maquinaria, otros equipos y herramientas	\$54,317.60	\$0.00	\$0.00	\$0.00	\$54,317.60	\$0.00
D	5135-3581	Servicios de Instalación, Reparación, Mantenimiento y Conservación	\$334,325.85	\$0.00	\$23,983.65	\$0.00	\$358,309.50	\$0.00
D	5137	SERVICIOS DE TRASLADO Y VIÁTICOS	\$938,227.89	\$0.00	\$74,415.78	\$0.00	\$1,012,643.67	\$0.00
D	5137-3711	Servicios de Traslado y Viáticos	\$6,071.00	\$0.00	\$0.00	\$0.00	\$6,071.00	\$0.00
D	5137-3712	Servicios de Traslado y Viáticos	\$290,177.34	\$0.00	\$12,032.00	\$0.00	\$302,209.34	\$0.00
D	5137-3721	Servicios de Traslado y Viáticos	\$8,293.60	\$0.00	\$2,670.00	\$0.00	\$10,963.60	\$0.00
D	5137-3722	Servicios de Traslado y Viáticos	\$36,390.67	\$0.00	\$10,908.01	\$0.00	\$47,298.68	\$0.00
D	5137-3751	Servicios de Traslado y Viáticos	\$72,944.13	\$0.00	\$4,793.50	\$0.00	\$77,737.63	\$0.00
D	5137-3761	Servicios de Traslado y Viáticos	\$515,744.37	\$0.00	\$41,934.27	\$0.00	\$557,678.64	\$0.00
D	5137-3791	Servicios de Traslado y Viáticos	\$8,606.78	\$0.00	\$2,078.00	\$0.00	\$10,684.78	\$0.00
D	5138	SERVICIOS OFICIALES	\$1,773,383.53	\$0.00	\$23,584.30	\$0.00	\$1,796,967.83	\$0.00
D	5138-3811	Servicios Oficiales	\$1,276.00	\$0.00	\$0.00	\$0.00	\$1,276.00	\$0.00
D	5138-3841	Servicios Oficiales	\$1,500,000.00	\$0.00	\$0.00	\$0.00	\$1,500,000.00	\$0.00
D	5138-3851	Servicios Oficiales	\$272,107.53	\$0.00	\$23,584.30	\$0.00	\$295,691.83	\$0.00
D	5139	OTROS SERVICIOS GENERALES	\$1,238,727.24	\$0.00	\$176,346.72	\$0.00	\$1,415,073.96	\$0.00
D	5139-3921	Otros Servicios Generales	\$923,105.26	\$0.00	\$113,093.66	\$0.00	\$1,036,198.92	\$0.00
D	5139-3981	Otros Servicios Generales	\$315,621.98	\$0.00	\$63,253.06	\$0.00	\$378,875.04	\$0.00
D	5200	TRANSFERENCIAS, ASIGNACIONES, SUBSIDIOS Y OTRAS AYUDAS	\$1,671,928.71	\$0.00	\$148,677.20	\$0.00	\$1,820,605.91	\$0.00
D	5240	AYUDAS SOCIALES	\$1,671,928.71	\$0.00	\$148,677.20	\$0.00	\$1,820,605.91	\$0.00
D	5241	AYUDAS SOCIALES A PERSONAS	\$924,275.71	\$0.00	\$148,677.20	\$0.00	\$1,072,952.91	\$0.00
D	5241-4411	Ayudas Sociales a Personas	\$924,275.71	\$0.00	\$148,677.20	\$0.00	\$1,072,952.91	\$0.00
D	5243	AYUDAS SOCIALES A INSTITUCIONES	\$747,653.00	\$0.00	\$0.00	\$0.00	\$747,653.00	\$0.00
D	5243-4451	Ayudas Sociales a Instituciones	\$747,653.00	\$0.00	\$0.00	\$0.00	\$747,653.00	\$0.00

**Sumas =>**

\$59,277,105.21    \$59,277,105.21    \$12,318,649.88    \$12,318,649.88    \$57,398,978.12    \$57,398,978.12

  
 Dr. Miguel Hakim Simón  
 Coordinador General

  
 Miriam Elena Pérez Peral  
 Directora Técnica y Administrativa