



**Coordinación Estatal de Asuntos Internacionales y de Apoyo a Migrantes Poblanos**  
**ESTADO DE PUEBLA**  
**Estado de Situación Financiera**  
**Al 31/ene/2016**

Usu: supervisor  
 Rep: rptEstadoSituacionFinanciera


Fecha y hora de Impresión | 19/feb/2016 10:47 a.m.

	<u>2016</u>	<u>2015</u>	<u>2016</u>	<u>2015</u>
<b>ACTIVO</b>			<b>PASIVO</b>	
<u>ACTIVO CIRCULANTE</u>	\$284,441.04	\$2,245,111.50	<u>PASIVO CIRCULANTE</u>	\$282,752.78
EFFECTIVO Y EQUIVALENTES	\$284,432.19	\$2,246,111.50	CUENTAS POR PAGAR A CORTO PLAZO	\$328,852.55
EFFECTIVO	\$11,271.92	\$30,001.76	SERVICIOS PERSONALES POR PAGAR A CORTO PLAZO	\$77,733.42
BANCOS/TESORERÍA	\$273,160.27	\$2,216,109.74	PROVEEDORES POR PAGAR A CORTO PLAZO	\$17,646.68
DERECHOS A RECIBIR EFECTIVO O EQUIVALENTES	\$8.85	\$0.00	RETENCIONES Y CONTRIBUCIONES POR PAGAR A CORTO PL	\$181,288.15
DEUDORES DIVERSOS POR COBRAR A CORTO PLAZO	\$8.85	\$0.00	OTRAS CUENTAS POR PAGAR A CORTO PLAZO	\$6,104.53
<b>Total de Activos Circulantes</b>	\$284,441.04	\$2,245,111.50	OTROS PASIVOS A CORTO PLAZO	\$0.00
<u>ACTIVO NO CIRCULANTE</u>	\$18,076,259.37	\$20,382,221.14	INGRESOS POR CLASIFICAR	\$0.00
BIENES INMUEBLES, INFRAESTRUCTURA Y CONSTRUCCIONES EN PI	\$13,404,484.00	\$13,404,484.00	<b>Total de Pasivos Circulantes</b>	\$282,752.78
EDIFICIOS NO HABITACIONALES	\$13,404,484.00	\$13,404,484.00	<u>PASIVO NO CIRCULANTE</u>	\$0.00
BIENES MUEBLES	\$7,084,823.85	\$6,919,832.82	<b>Total de Pasivos</b>	\$282,752.78
MOBILIARIO Y EQUIPO DE ADMINISTRACIÓN	\$4,980,771.83	\$4,834,684.63	<b>HACIENDA PÚBLICA/ PATRIMONIO</b>	
MOBILIARIO Y EQUIPO EDUCACIONAL Y RECREATIVO	\$468,756.57	\$463,458.13	<u>HACIENDA PÚBLICA/PATRIMONIO CONTRIBUIDO</u>	\$13,619,086.29
EQUIPO E INSTRUMENTAL MÉDICO Y DE LABORATORIO	\$7,508.38	\$3,502.99	ACTUALIZACIÓN DE LA HACIENDA PÚBLICA/PATRIMONIO	\$13,619,086.29
VEHÍCULOS Y EQUIPO DE TRANSPORTE	\$713,137.87	\$713,137.87	<u>HACIENDA PÚBLICA/PATRIMONIO GENERADO</u>	\$4,458,861.34
MAQUINARIA, OTROS EQUIPOS Y HERRAMIENTAS	\$914,649.20	\$914,649.20	RESULTADOS DEL EJERCICIO (AHORRO/ DESAHORRO)	\$1,688.26
ACTIVOS INTANGIBLES	\$57,904.32	\$57,904.32	RESULTADOS DE EJERCICIOS ANTERIORES	\$4,457,173.08
SOFTWARE	\$57,904.32	\$57,904.32	<u>EXCESO O INSUFICIENCIA EN LA ACTUALIZACIÓN DE LA HA</u>	\$0.00
DEPRECIACIÓN, DETERIORO Y AMORTIZACIÓN ACUMULADA DE BIEN	-\$2,470,952.80	\$0.00	<b>Total Hacienda Pública/Patrimonio</b>	\$18,077,947.63
DEPRECIACIÓN ACUMULADA DE BIENES MUEBLES	-\$2,470,952.80	\$0.00	<b>Total de Pasivo y Hacienda Pública/Patrimonio</b>	\$18,360,700.41
<b>Total de Activos No Circulantes</b>	\$18,076,259.37	\$20,382,221.14		
<b>Total de Activos</b>	\$18,360,700.41	\$22,628,332.64		

CUENTAS DE ORDEN PRESUPUESTARIAS

	2016	2015
<u>LEY DE INGRESOS</u>		\$0.00
LEY DE INGRESOS ESTIMADA	\$24,587,423.00	\$30,591,465.00
LEY DE INGRESOS POR EJECUTAR	\$22,866,602.03	\$21,094,606.11
MODIFICACIONES A LA LEY DE INGRESOS ESTIMADA	\$270,217.03	\$4,170,588.88
LEY DE INGRESOS DEVENGADA	\$1,991,038.00	\$3,677,387.77
LEY DE INGRESOS RECAUDADA	\$1,991,038.00	\$3,677,387.77
<u>PRESUPUESTO DE EGRESOS</u>		\$0.00
PRESUPUESTO DE EGRESOS APROBADO	\$24,587,423.00	\$30,591,465.00
PRESUPUESTO DE EGRESOS POR EJERCER	\$11,392,116.35	\$15,601,850.24
MODIFICACIONES AL PRESUPUESTO DE EGRESOS APROBADO	\$270,217.03	\$4,170,588.88
PRESUPUESTO DE EGRESOS COMPROMETIDO	\$13,465,523.68	\$19,190,140.64
PRESUPUESTO DE EGRESOS DEVENGADO	\$1,989,349.74	\$1,890,443.66
PRESUPUESTO DE EGRESOS EJERCIDO	\$1,932,676.25	\$1,835,197.35
PRESUPUESTO DE EGRESOS PAGADO	\$1,932,676.25	\$1,835,197.35

  
Dr. Miguel Hakim Simón  
Coordinador General

  
Mtra. María Elena Páez Peral  
Directora Técnica y Administrativa



**Coordinación Estatal de Asuntos Internacionales y de Apoyo a Migrantes Poblanos**  
**ESTADO DE PUEBLA**  
**Estado de Variaciones en la Hacienda Pública**  
**Del 01/ene/2016 Al 31/ene/2016**

Usr: supervisor  
 Rep: rptEstadoVariacionHacienda

Fecha y hora de Impresión  
 19/feb/2016  
 10:49 a.m.

Concepto	Hacienda Pública/ Patrimonio Generado		Ajustes por Cambios de Valor	Total
	Hacienda Pública/ Patrimonio Contribuido	De Ejercicios Anteriores		
RECTIFICACIONES DE RESULTADOS DE EJERCICIOS ANTERIORES	\$0.00	\$0.00	\$0.00	\$0.00
PATRIMONIO NETO INICIAL AJUSTADO DEL EJERCICIO	\$0.00	\$0.00	\$0.00	\$0.00
APORTACIONES	\$0.00	\$0.00	\$0.00	\$0.00
DONACIONES DE CAPITAL	\$0.00	\$0.00	\$0.00	\$0.00
ACTUALIZACIÓN DE LA HACIENDA PÚBLICA/PATRIMONIO	\$0.00	\$0.00	\$0.00	\$0.00
VARIACIONES DE LA HACIENDA PÚBLICA/PATRIMONIO NETO DEL EJERCICIO	\$0.00	\$0.00	\$0.00	\$0.00
RESULTADOS DEL EJERCICIO (AHORRO/ DESAHORRO)	\$0.00	\$0.00	\$0.00	\$0.00
RESULTADOS DE EJERCICIOS ANTERIORES	\$0.00	\$0.00	\$0.00	\$0.00
REVALÚOS	\$0.00	\$0.00	\$0.00	\$0.00
RESERVAS	\$0.00	\$0.00	\$0.00	\$0.00
HACIENDA PÚBLICA/PATRIMONIO NETO FINAL DEL EJERCICIO	\$0.00	\$0.00	\$0.00	\$0.00
CAMBIOS EN LA HACIENDA PÚBLICA/PATRIMONIO NETO DEL EJERCICIO	\$13,619,086.29	\$0.00	\$0.00	\$13,619,086.29
APORTACIONES	\$0.00	\$0.00	\$0.00	\$0.00
DONACIONES DE CAPITAL	\$0.00	\$0.00	\$0.00	\$0.00
ACTUALIZACIÓN DE LA HACIENDA PÚBLICA/PATRIMONIO	\$13,619,086.29	\$0.00	\$0.00	\$13,619,086.29
VARIACIONES DE LA HACIENDA PÚBLICA/PATRIMONIO NETO DEL EJERCICIO	\$0.00	\$4,457,173.08	\$1,688.26	\$4,458,861.34
RESULTADOS DEL EJERCICIO (AHORRO/ DESAHORRO)	\$0.00	\$0.00	\$1,688.26	\$1,688.26
RESULTADOS DE EJERCICIOS ANTERIORES	\$0.00	\$4,457,173.08	\$0.00	\$4,457,173.08
REVALÚOS	\$0.00	\$0.00	\$0.00	\$0.00
RESERVAS	\$0.00	\$0.00	\$0.00	\$0.00
SALDO NETO EN LA HACIENDA PÚBLICA/PATRIMONIO	\$13,619,086.29	\$4,457,173.08	\$1,688.26	\$18,077,947.63





**Coordinación Estatal de Asuntos Internacionales y de Apoyo a Migrantes Poblanos**  
**ESTADO DE PUEBLA**  
**Estado de Variaciones en la Hacienda Pública**  
**Del 01/ene/2016 Al 31/ene/2016**

Usu: supervisor  
 Rep: rptEstadoVariacionHacienda

Fecha y hora de Impresión: 19/feb/2016 10:49 a.m.

Concepto	Hacienda Pública/ Patrimonio Generado		Ajustes por Cambios de Valor	Total
	Hacienda Pública/ Patrimonio Contribuido	De Ejercicios Anteriores		

  
 Dr. Miguel Hakim Simón  
 Coordinador General

  
 Mirra María Elena Páez Peral  
 Directora Técnica y Administrativa

	<u>Origen</u>	<u>Aplicación</u>
<b>ACTIVO</b>	<b>\$4,267,632.23</b>	
<u>ACTIVO CIRCULANTE</u>	<u>\$1,961,670.46</u>	
EFFECTIVO Y EQUIVALENTES	\$1,961,679.31	
DERECHOS A RECIBIR EFECTIVO O EQUIVALENTES		\$8.85
<u>ACTIVO NO CIRCULANTE</u>	<u>\$2,305,961.77</u>	
BIENES INMUEBLES, INFRAESTRUCTURA Y CONSTRUCCIONES EN PROCESO		
BIENES MUEBLES		\$164,991.03
ACTIVOS INTANGIBLES		
DEPRECIACIÓN, DETERIORO Y AMORTIZACIÓN ACUMULADA DE BIENES	\$2,470,952.80	
<b>PASIVO</b>		<b>\$176,405.77</b>
<u>PASIVO CIRCULANTE</u>		<u>\$176,405.77</u>
CUENTAS POR PAGAR A CORTO PLAZO		\$46,099.77
OTROS PASIVOS A CORTO PLAZO		\$130,306.00
<u>PASIVO NO CIRCULANTE</u>		
<b>HACIENDA PÚBLICA/ PATRIMONIO</b>		<b>\$4,091,226.46</b>
<u>HACIENDA PÚBLICA/PATRIMONIO CONTRIBUIDO</u>		<u>\$22,855.14</u>
ACTUALIZACIÓN DE LA HACIENDA PÚBLICA/PATRIMONIO		\$22,855.14
<u>HACIENDA PÚBLICA /PATRIMONIO GENERADO</u>		<u>\$4,068,371.32</u>
RESULTADOS DEL EJERCICIO (AHORRO/ DESAHORRO)		\$1,785,255.85
RESULTADOS DE EJERCICIOS ANTERIORES		\$2,283,115.47
<u>EXCESO O INSUFICIENCIA EN LA ACTUALIZACIÓN DE LA HACIENDA PÚBLICA/ PATRIMONIO</u>		



Dr. Miguel Hakim Simón  
Coordinador General



Mtra. María Elena Páez Peral  
Directora Técnica y Administrativa



**Coordinación Estatal de Asuntos Internacionales y de Apoyo a  
ESTADO DE PUEBLA  
Estado de Flujos de Efectivo  
Del 01/ene/2016 Al 31/ene/2016**

Usu: Claudia  
Rep: rptEstadoFlujosEfectivo

Fecha y hora de Impresión | 19/feb/2016  
11:43 a.m.

Concepto	2016	2015
<b>FLUJOS DE EFECTIVO DE LAS ACTIVIDADES DE OPERACIÓN</b>		
<b>ORIGEN</b>	<b>\$1,991,038.00</b>	<b>\$3,677,387.77</b>
TRANSFERENCIAS, ASIGNACIONES, SUBSIDIOS Y OTRA AYUDAS	\$1,991,038.00	\$3,677,387.77
<b>APLICACIÓN</b>	<b>\$2,706,319.87</b>	<b>\$4,022,171.85</b>
SERVICIOS PERSONALES	\$746,611.85	\$1,283,178.11
OTRAS APLICACIONES DE OPERACIÓN	\$773,643.62	\$2,186,974.50
MATERIALES Y SUMINISTROS	\$24,311.06	\$38,997.14
SERVICIOS GENERALES	\$1,131,443.34	\$447,482.10
AYUDAS SOCIALES	\$30,310.00	\$65,540.00
<b>FLUJOS NETOS DE EFECTIVO POR ACTIVIDADES DE OPERACIÓN</b>	<b>-\$715,281.87</b>	<b>-\$344,784.08</b>
<b>FLUJOS DE EFECTIVO DE LAS ACTIVIDADES DE INVERSIÓN</b>		
<b>FLUJO DE EFECTIVO DE LAS ACTIVIDADES DE FINANCIAMIENTO</b>		
<b>INCREMENTO/DISMINUCIÓN NETA EN EL EFECTIVO Y EQUIVALENTES AL EJERCICIO</b>	<b>-\$715,281.87</b>	<b>-\$344,784.08</b>
EFECTIVO Y EQUIVALENTES AL EFECTIVO AL INICIO DEL EJERCICIO	\$999,714.06	\$1,344,498.14
EFECTIVO Y EQUIVALENTES AL EFECTIVO AL FINAL DEL EJERCICIO	\$284,432.19	\$999,714.06

Dr. Miguel Hakim Simón

Coordinador General

Mtra. María Elena Páez Peral

Directora Técnica y Administrativa

**Coordinación Estatal de Asuntos Internacionales y de Apoyo a Migrantes Poblanos**  
**ESTADO DE PUEBLA**

**Estado Analítico de la Deuda y Otros Pasivos**  
**Del 01/ene/2016 Al 31/ene/2016**

Fecha y hora de Impresión | 19/feb/2016 | 10:50 a.m.

Usr: supervisor  
 Rep: rptEstadoAnaliticoDeudaYPasivos

Denominación de las Deudas	Moneda de Contratación	Institución o País Acreedor	Saldo Inicial del Periodo	Saldo Final del Periodo
<b>DEUDA PÚBLICA</b>				
<b>Corto Plazo</b>				
<b>Deuda Interna</b>				
Instituciones de Crédito	Peso	México	\$0.00	\$0.00
Títulos y Valores	Peso	México	\$0.00	\$0.00
Arrendamientos Financieros	Peso	México	\$0.00	\$0.00
<b>Deuda Externa</b>				
Organismos Financieros Internacionales	Peso	México	\$0.00	\$0.00
Deuda Bilateral	Peso	México	\$0.00	\$0.00
Títulos y Valores	Peso	México	\$0.00	\$0.00
Arrendamientos Financieros	Peso	México	\$0.00	\$0.00
Subtotal a Corto Plazo	Peso	México	\$0.00	\$0.00
<b>Largo Plazo</b>				
<b>Deuda Interna</b>				
Instituciones de Crédito	Peso	México	\$0.00	\$0.00
Títulos y Valores	Peso	México	\$0.00	\$0.00
Arrendamientos Financieros	Peso	México	\$0.00	\$0.00
<b>Deuda Externa</b>				
Organismos Financieros Internacionales	Peso	México	\$0.00	\$0.00
Deuda Bilateral	Peso	México	\$0.00	\$0.00
Títulos y Valores	Peso	México	\$0.00	\$0.00
Subtotal a Largo Plazo	Peso	México	\$0.00	\$0.00
<b>Otros Pasivos</b>				
<b>Total Deuda y Otros Pasivos</b>	Peso	México	<b>\$999,722.91</b>	<b>\$282,752.78</b>
	Peso	México	<b>\$999,722.91</b>	<b>\$282,752.78</b>



**Coordinación Estatal de Asuntos Internacionales y de Apoyo a Migrantes Poblanos**  
**ESTADO DE PUEBLA**

**Estado Analítico de la Deuda y Otros Pasivos**  
**Del 01/ene/2016 Al 31/ene/2016**


Usu: supervisor  
 Rep: rptEstadoAnaliticoDeudaYPasivos

Fecha y hora de Impresión | 19/feb/2016 | 10:50 a.m.

Denominación de las Deudas	Moneda de Contratación	Institución o País Acreedor	Saldo Inicial del Periodo	Saldo Final del Periodo
----------------------------	------------------------	-----------------------------	---------------------------	-------------------------

**DEUDA PÚBLICA**

  
 Dr. Miguel Hakim Simón  
 Coordinador General

  
 Miryam Elena Pérez Peral  
 Directora Técnica y Administrativa





**Coordinación Estatal de Asuntos Internacionales y de Apoyo a Migrantes Poblanos**  
**ESTADO DE PUEBLA**

**Reporte Analfítico del Activo**  
**Del 01/ene/2016 al 31/ene/2016**

Fecha y hora de Impresión | 19/feb/2016 10:48 a.m.

Usu: supervisor  
 Rep: rptEstadoAnalfíticoDeActivosYPasivos

Cuenta Contable	Saldo Inicial	Cargos del periodo	Abonos del periodo	Saldo Final	Flujo del Periodo
1000 ACTIVO	\$19,075,982.28	\$4,797,515.53	\$5,512,797.40	\$18,360,700.41	-\$715,281.87
1100 ACTIVO CIRCULANTE	\$999,722.91	\$4,797,515.53	\$5,512,797.40	\$284,441.04	-\$715,281.87
1110 EFECTIVO Y EQUIVALENTES	\$999,714.06	\$2,806,477.53	\$3,521,759.40	\$284,432.19	-\$715,281.87
1111 EFECTIVO	\$1,271.92	\$10,000.00	\$0.00	\$11,271.92	\$10,000.00
1112 BANCOS/TESORERÍA	\$988,442.14	\$2,796,477.53	\$3,521,759.40	\$273,160.27	-\$725,281.87
1120 DERECHOS A RECIBIR EFECTIVO O EQUIVALENTES	\$8.85	\$1,991,038.00	\$1,991,038.00	\$8.85	\$0.00
1122 CUENTAS POR COBRAR A CORTO PLAZO	\$0.00	\$1,991,038.00	\$1,991,038.00	\$0.00	\$0.00
1123 DEUDORES DIVERSOS POR COBRAR A CORTO PLAZO	\$8.85	\$0.00	\$0.00	\$8.85	\$0.00
1200 ACTIVO NO CIRCULANTE	\$18,076,259.37	\$0.00	\$0.00	\$18,076,259.37	\$0.00
1230 BIENES INMUEBLES, INFRAESTRUCTURA Y CONSTRUCCIONES EN PF	\$13,404,484.00	\$0.00	\$0.00	\$13,404,484.00	\$0.00
1233 EDIFICIOS NO HABITACIONALES	\$13,404,484.00	\$0.00	\$0.00	\$13,404,484.00	\$0.00
1240 BIENES MUEBLES	\$7,084,823.85	\$0.00	\$0.00	\$7,084,823.85	\$0.00
1241 MOBILIARIO Y EQUIPO DE ADMINISTRACIÓN	\$4,980,771.83	\$0.00	\$0.00	\$4,980,771.83	\$0.00
1242 MOBILIARIO Y EQUIPO EDUCACIONAL Y RECREATIVO	\$468,756.57	\$0.00	\$0.00	\$468,756.57	\$0.00
1243 EQUIPO E INSTRUMENTAL MÉDICO Y DE LABORATORIO	\$7,508.38	\$0.00	\$0.00	\$7,508.38	\$0.00
1244 VEHÍCULOS Y EQUIPO DE TRANSPORTE	\$713,137.87	\$0.00	\$0.00	\$713,137.87	\$0.00
1246 MAQUINARIA, OTROS EQUIPOS Y HERRAMIENTAS	\$914,649.20	\$0.00	\$0.00	\$914,649.20	\$0.00
1250 ACTIVOS INTANGIBLES	\$57,904.32	\$0.00	\$0.00	\$57,904.32	\$0.00
1251 SOFTWARE	\$57,904.32	\$0.00	\$0.00	\$57,904.32	\$0.00
1260 DEPRECIACIÓN, DETERIORO Y AMORTIZACIÓN ACUMULADA DE BIEN	\$2,470,952.80	\$0.00	\$0.00	\$2,470,952.80	\$0.00
1263 DEPRECIACIÓN ACUMULADA DE BIENES MUEBLES	\$2,470,952.80	\$0.00	\$0.00	\$2,470,952.80	\$0.00



**Coordinación Estatal de Asuntos Internacionales y de Apoyo a Migrantes Poblanos**  
**ESTADO DE PUEBLA**

**Reporte Analítico del Activo**  
**Del 01/ene/2016 al 31/ene/2016**

Fecha y hora de Impresión: 19/feb/2016 10:48 a.m.

Usr: supervisor  
 Rep: rptEstadoAnaliticoDeActivosYPasivos

Cuenta Contable	Saldo Inicial	Cargos del periodo	Abonos del periodo	Saldo Final	Flujo del Periodo
-----------------	---------------	--------------------	--------------------	-------------	-------------------

Dr. Miguel Hakim Simón  
 Coordinador General

Mirra María Elena Páez Peral  
 Directora Técnica y Administrativa


**ación Estatal de Asuntos Internacionales y de Apoyo a Migrantes Po**  
**ESTADO DE PUEBLA**  
**Estados de Actividades**

Del 01/ene/2016 al 31/ene/2016

Utr: supervisor  
 Rep: rptEstadoActividades

Fecha y hora de Impresión | 19/feb/2016  
 10:53 a.m.

	<u>2016</u>	<u>2015</u>
<b>INGRESOS Y OTROS BENEFICIOS</b>		
INGRESOS DE GESTIÓN	\$0.00	\$0.00
PARTICIPACIONES, APORTACIONES, TRANSFERENCIAS, ASIGNACIONES, SUBSIDIOS Y C	\$1,991,038.00	\$3,677,387.77
TRANSFERENCIAS, ASIGNACIONES, SUBSIDIOS Y OTRAS AYUDAS	\$1,991,038.00	\$3,677,387.77
SUBSIDIOS Y SUBVENCIONES	\$1,991,038.00	\$3,677,387.77
OTROS INGRESOS Y BENEFICIOS	\$0.00	\$0.00
<b>Total de Ingresos y Otros Beneficios</b>	<b>\$1,991,038.00</b>	<b>\$3,677,387.77</b>
<b>GASTOS Y OTRAS PÉRDIDAS</b>		
GASTOS DE FUNCIONAMIENTO	\$1,959,039.74	\$1,824,903.66
SERVICIOS PERSONALES	\$765,014.31	\$1,292,530.33
MATERIALES Y SUMINISTROS	\$24,311.06	\$38,997.14
SERVICIOS GENERALES	\$1,169,714.37	\$493,376.19
TRANSFERENCIAS, ASIGNACIONES, SUBSIDIOS Y OTRAS AYUDAS	\$30,310.00	\$65,540.00
AYUDAS SOCIALES	\$30,310.00	\$65,540.00
PARTICIPACIONES Y APORTACIONES	\$0.00	\$0.00
INTERESES, COMISIONES Y OTROS GASTOS DE LA DEUDA PÚBLICA	\$0.00	\$0.00
OTROS GASTOS Y PÉRDIDAS EXTRAORDINARIAS	\$0.00	\$0.00
INVERSIÓN PÚBLICA	\$0.00	\$0.00
<b>Total de Gastos y otras Pérdidas</b>	<b>\$1,989,349.74</b>	<b>\$1,890,443.66</b>
<b>Resultado del Ejercicio (Ahorro/Desahorro)</b>	<b>\$1,688.26</b>	<b>\$1,786,944.11</b>

  
 Dr. Miguel Hakim Simón  
 Coordinador General

  
 Mtra. María Elena Páez Peral  
 Directora Técnica y Administrativa

# Coordinación Estatal de Asuntos Internacionales y de Apoyo a Migrantes Poblanos

## ESTADO DE PUEBLA Estado Analítico de Ingresos Del 01/ene/2016 Al 31/ene/2016

Fecha y hora de Impresión: 19/feb/2016 11:14 a.m.

Usu: supervisor  
Rep: rptEstadoPresupuestoIngresosRB\_CP

Rubros de los Ingresos	Ingreso				Diferencia
	Estimado	Ampliaciones / (Reducciones)	Modificado	Recaudado	
INGRESOS DERIVADOS DE FINANCIAMIENTOS	\$0.00	\$0.00	\$0.00	\$0.00	0.00
IMPUESTOS	\$0.00	\$0.00	\$0.00	\$0.00	0.00
CUOTAS Y APORTACIONES DE SEGURIDAD SOCIAL	\$0.00	\$0.00	\$0.00	\$0.00	0.00
CONTRIBUCIONES DE MEJORAS	\$0.00	\$0.00	\$0.00	\$0.00	0.00
DERECHOS	\$0.00	\$0.00	\$0.00	\$0.00	0.00
PRODUCTOS	\$0.00	\$0.00	\$0.00	\$0.00	0.00
Corriente	\$0.00	\$0.00	\$0.00	\$0.00	0.00
Capital	\$0.00	\$0.00	\$0.00	\$0.00	0.00
APROVECHAMIENTOS	\$0.00	\$0.00	\$0.00	\$0.00	0.00
Corriente	\$0.00	\$0.00	\$0.00	\$0.00	0.00
Capital	\$0.00	\$0.00	\$0.00	\$0.00	0.00
INGRESOS POR VENTAS DE BIENES	\$0.00	\$0.00	\$0.00	\$0.00	0.00
PARTICIPACIONES Y APORTACIONES	\$0.00	\$0.00	\$0.00	\$0.00	0.00
TRANSFERENCIAS, ASIGNACIONES, SUBSIDIOS Y OTRA AYUDAS	\$24,587,423.00	\$270,217.03	\$24,857,640.03	\$1,991,038.00	-22,596,385.00
<b>Total</b>	<b>\$24,587,423.00</b>	<b>\$270,217.03</b>	<b>\$24,857,640.03</b>	<b>\$1,991,038.00</b>	<b>-22,596,385.00</b>

Estado Analítico de Ingresos por Fuente de Financiamiento	Ingreso				Diferencia
	Estimado	Ampliaciones / (Reducciones)	Modificado	Recaudado	
<b>Ingresos del Gobierno</b>					
IMPUESTOS	\$0.00	\$0.00	\$0.00	\$0.00	0.00
CONTRIBUCIONES DE MEJORAS	\$0.00	\$0.00	\$0.00	\$0.00	0.00
DERECHOS	\$0.00	\$0.00	\$0.00	\$0.00	0.00
PRODUCTOS	\$0.00	\$0.00	\$0.00	\$0.00	0.00
Corriente	\$0.00	\$0.00	\$0.00	\$0.00	0.00
Capital	\$0.00	\$0.00	\$0.00	\$0.00	0.00
APROVECHAMIENTOS	\$0.00	\$0.00	\$0.00	\$0.00	0.00
Corriente	\$0.00	\$0.00	\$0.00	\$0.00	0.00
Capital	\$0.00	\$0.00	\$0.00	\$0.00	0.00
PARTICIPACIONES Y APORTACIONES	\$0.00	\$0.00	\$0.00	\$0.00	0.00
<b>Ingresos de Organismos y Empresas</b>					
CUOTAS Y APORTACIONES DE SEGURIDAD SOCIAL	\$0.00	\$0.00	\$0.00	\$0.00	0.00
INGRESOS POR VENTAS DE BIENES	\$0.00	\$0.00	\$0.00	\$0.00	0.00
TRANSFERENCIAS, ASIGNACIONES, SUBSIDIOS Y OTRA AYUDA	\$24,587,423.00	\$270,217.03	\$24,857,640.03	\$1,991,038.00	-22,596,385.00



Coordinación Estatal de Asuntos Internacionales y de Apoyo a Migrantes Poblanos  
ESTADO DE PUEBLA

Estado Analítico de Ingresos  
Del 01/ene/2016 Al 31/ene/2016

Fecha y hora de Impresión 19/feb/2016 11:14 a.m.

Usu: supervisor  
Rep: rptEstadoPresupuestoIngresosRB\_CP

Rubros de los Ingresos	Ingreso				Diferencia
	Estimado	Ampliaciones / (Reducciones)	Modificado	Devengados	

**Ingresos Derivados de Financiamiento**

INGRESOS DERIVADOS DE FINANCIAMIENTOS	\$0.00	\$0.00	\$0.00	\$0.00	\$0.00
<b>Total</b>	<b>\$24,587,423.00</b>	<b>\$270,217.03</b>	<b>\$24,857,640.03</b>	<b>\$1,991,038.00</b>	<b>-\$2,596,385.00</b>

Dr. Miguel Hakim Simón  
Coordinador General

Mtra. María Elena Páez Peral  
Directora Técnica y Administrativa

# Coordinación Estatal de Asuntos Internacionales y de Apoyo a Migrantes Poblanos

## ESTADO DE PUEBLA

### Estado del Ejercicio del Presupuesto por Capítulo del Gasto Al 31/ene/2016

Usr: supervisor  
Rep: rptEstadoPresupuestoEgresos

Fecha y hora de Impresión: 19/feb/2016 11:10 a.m.

Objeto del Gasto	Aprobado	Ampliaciones / (Reducciones)	Presupuesto Vigente	Comprometido	Disponibilidad para Comprometer	Devengado	Comprometido No Devengado	Presupuesto Sin Devengar	Ejercido	Pagado	Cuentas por Pagar Deuda
1000 SERVICIOS PERSONALES	\$12,240,838.25	\$0.00	\$12,240,838.25	\$12,240,838.25	\$0.00	\$765,014.31	\$11,475,823.94	\$11,475,823.94	\$746,611.85	\$746,611.85	\$18,402.46
1100 REMUNERACIONES AL PERSONAL DE CARÁCTER PEI	\$2,121,430.80	\$0.00	\$2,121,430.80	\$2,121,430.80	\$0.00	\$168,749.47	\$1,952,681.33	\$1,952,681.33	\$168,749.47	\$168,749.47	\$0.00
1130 Sueldos base al personal permanente	\$2,121,430.80	\$0.00	\$2,121,430.80	\$2,121,430.80	\$0.00	\$168,749.47	\$1,952,681.33	\$1,952,681.33	\$168,749.47	\$168,749.47	\$0.00
1132 Sueldo Base al Personal de Confianza	\$2,121,430.80	\$0.00	\$2,121,430.80	\$2,121,430.80	\$0.00	\$168,749.47	\$1,952,681.33	\$1,952,681.33	\$168,749.47	\$168,749.47	\$0.00
1200 REMUNERACION DE CARÁCTER EVENTUAL	\$1,571,532.00	\$0.00	\$1,571,532.00	\$1,571,532.00	\$0.00	\$88,361.00	\$1,483,171.00	\$1,483,171.00	\$88,361.00	\$88,361.00	\$0.00
1210 Honorarios asimilables a salarios	\$1,571,532.00	\$0.00	\$1,571,532.00	\$1,571,532.00	\$0.00	\$88,361.00	\$1,483,171.00	\$1,483,171.00	\$88,361.00	\$88,361.00	\$0.00
1211 Honorarios asimilables a salarios	\$1,571,532.00	\$0.00	\$1,571,532.00	\$1,571,532.00	\$0.00	\$88,361.00	\$1,483,171.00	\$1,483,171.00	\$88,361.00	\$88,361.00	\$0.00
1300 REMUNERACIONES ADICIONALES Y ESPECIALES	\$7,830,764.19	\$0.00	\$7,830,764.19	\$7,830,764.19	\$0.00	\$470,022.94	\$7,360,741.25	\$7,360,741.25	\$470,022.94	\$470,022.94	\$0.00
1320 Primas de vacaciones, dominical y gratificación de fin de :	\$1,153,066.51	\$0.00	\$1,153,066.51	\$1,153,066.51	\$0.00	\$0.00	\$1,153,066.51	\$1,153,066.51	\$0.00	\$0.00	\$0.00
1321 Primas de vacaciones y Dominical	\$72,407.16	\$0.00	\$72,407.16	\$72,407.16	\$0.00	\$0.00	\$72,407.16	\$72,407.16	\$0.00	\$0.00	\$0.00
1322 Gratificación de fin de año	\$1,080,659.35	\$0.00	\$1,080,659.35	\$1,080,659.35	\$0.00	\$0.00	\$1,080,659.35	\$1,080,659.35	\$0.00	\$0.00	\$0.00
1340 Compensaciones	\$6,677,697.68	\$0.00	\$6,677,697.68	\$6,677,697.68	\$0.00	\$470,022.94	\$6,207,674.74	\$6,207,674.74	\$470,022.94	\$470,022.94	\$0.00
1341 Compensaciones	\$6,677,697.68	\$0.00	\$6,677,697.68	\$6,677,697.68	\$0.00	\$470,022.94	\$6,207,674.74	\$6,207,674.74	\$470,022.94	\$470,022.94	\$0.00
1400 SEGURIDAD SOCIAL	\$625,431.26	\$0.00	\$625,431.26	\$625,431.26	\$0.00	\$31,660.90	\$593,770.36	\$593,770.36	\$13,258.44	\$13,258.44	\$18,402.46
1410 Aportaciones de seguridad social	\$551,572.00	\$0.00	\$551,572.00	\$551,572.00	\$0.00	\$26,516.88	\$525,055.12	\$525,055.12	\$13,258.44	\$13,258.44	\$13,258.44
1411 Aportaciones de seguridad social	\$551,572.00	\$0.00	\$551,572.00	\$551,572.00	\$0.00	\$26,516.88	\$525,055.12	\$525,055.12	\$13,258.44	\$13,258.44	\$13,258.44
1430 Aportaciones al sistema para el retiro	\$73,859.26	\$0.00	\$73,859.26	\$73,859.26	\$0.00	\$5,144.02	\$68,715.24	\$68,715.24	\$0.00	\$0.00	\$5,144.02
1431 Aportaciones al sistema para el retiro	\$73,859.26	\$0.00	\$73,859.26	\$73,859.26	\$0.00	\$5,144.02	\$68,715.24	\$68,715.24	\$0.00	\$0.00	\$5,144.02
1500 OTRAS PRESTACIONES SOCIALES Y ECONÓMICAS	\$91,680.00	\$0.00	\$91,680.00	\$91,680.00	\$0.00	\$6,220.00	\$85,460.00	\$85,460.00	\$6,220.00	\$6,220.00	\$0.00
1540 Prestaciones contractuales	\$91,680.00	\$0.00	\$91,680.00	\$91,680.00	\$0.00	\$6,220.00	\$85,460.00	\$85,460.00	\$6,220.00	\$6,220.00	\$0.00
1541 Prestaciones contractuales	\$91,680.00	\$0.00	\$91,680.00	\$91,680.00	\$0.00	\$6,220.00	\$85,460.00	\$85,460.00	\$6,220.00	\$6,220.00	\$0.00
2000 MATERIALES Y SUMINISTROS	\$786,000.05	-\$29,366.60	\$756,700.05	\$24,311.06	\$732,388.99	\$24,311.06	\$0.00	\$732,388.99	\$24,311.06	\$24,311.06	\$0.00
2100 MATERIALES DE ADMINISTRACIÓN, EMISIÓN DE DOC	\$327,000.05	-\$22,711.46	\$304,288.59	\$0.00	\$304,288.59	\$0.00	\$0.00	\$304,288.59	\$0.00	\$0.00	\$0.00
2110 Materiales, útiles y equipos menores de oficina	\$100,000.00	-\$6,053.72	\$93,946.28	\$0.00	\$93,946.28	\$0.00	\$0.00	\$93,946.28	\$0.00	\$0.00	\$0.00
2111 Materiales, útiles y equipos menores de oficina	\$100,000.00	-\$6,053.72	\$93,946.28	\$0.00	\$93,946.28	\$0.00	\$0.00	\$93,946.28	\$0.00	\$0.00	\$0.00
2140 Materiales, útiles y equipos menores de tecnologías de la	\$150,000.00	-\$11,316.67	\$138,683.33	\$0.00	\$138,683.33	\$0.00	\$0.00	\$138,683.33	\$0.00	\$0.00	\$0.00
2141 Materiales, útiles y equipos menores de tecnologías de la	\$150,000.00	-\$11,316.67	\$138,683.33	\$0.00	\$138,683.33	\$0.00	\$0.00	\$138,683.33	\$0.00	\$0.00	\$0.00
2150 Material impreso e información digital	\$50,000.05	-\$5,000.00	\$45,000.05	\$0.00	\$45,000.05	\$0.00	\$0.00	\$45,000.05	\$0.00	\$0.00	\$0.00
2151 Material impreso e información digital	\$50,000.05	-\$5,000.00	\$45,000.05	\$0.00	\$45,000.05	\$0.00	\$0.00	\$45,000.05	\$0.00	\$0.00	\$0.00
2160 Material de limpieza	\$15,000.00	-\$341.07	\$14,658.93	\$0.00	\$14,658.93	\$0.00	\$0.00	\$14,658.93	\$0.00	\$0.00	\$0.00
2161 Material de limpieza	\$15,000.00	-\$341.07	\$14,658.93	\$0.00	\$14,658.93	\$0.00	\$0.00	\$14,658.93	\$0.00	\$0.00	\$0.00
2170 Materiales y útiles de enseñanza	\$12,000.00	\$0.00	\$12,000.00	\$0.00	\$12,000.00	\$0.00	\$0.00	\$12,000.00	\$0.00	\$0.00	\$0.00
2171 Materiales y útiles de enseñanza	\$12,000.00	\$0.00	\$12,000.00	\$0.00	\$12,000.00	\$0.00	\$0.00	\$12,000.00	\$0.00	\$0.00	\$0.00
2200 ALIMENTOS Y UTENSILIOS	\$41,000.00	\$3,811.46	\$44,811.46	\$4,311.06	\$40,500.40	\$4,311.06	\$0.00	\$40,500.40	\$4,311.06	\$4,311.06	\$0.00
2210 Productos alimenticios para personas	\$36,000.00	\$3,811.46	\$39,811.46	\$4,311.06	\$35,500.40	\$4,311.06	\$0.00	\$35,500.40	\$4,311.06	\$4,311.06	\$0.00

# Coordinación Estatal de Asuntos Internacionales y de Apoyo a Migrantes Poblanos

## ESTADO DE PUEBLA

### Estado del Ejercicio del Presupuesto por Capítulo del Gasto Al 31/ene/2016



Fecha y hora de Impresión  
19/feb/2016 11:10 a.m.

Usr: supervisor  
Rep: rptEstadoPresupuestoEgresos

Objeto del Gasto	Aprobado	Ampliaciones / (Reducciones)	Presupuesto Vigente	Presupuesto Disponible para Comprometer		Devengado	Comprometido		Ejercido	Pagado	Cuentas por Pagar Deuda
				Comprometido	Disponibilidad		No Devengado	Sin Devengar			
2211 Productos alimenticios para personas	\$36,000.00	\$3,811.46	\$39,811.46	\$4,311.06	\$35,500.40	\$4,311.06	\$0.00	\$0.00	\$4,311.06	\$4,311.06	\$0.00
2230 Utensilios para el servicio de alimentación	\$5,000.00	\$0.00	\$5,000.00	\$0.00	\$5,000.00	\$0.00	\$0.00	\$0.00	\$0.00	\$0.00	\$0.00
2231 Utensilios para el servicio de alimentación	\$5,000.00	\$0.00	\$5,000.00	\$0.00	\$5,000.00	\$0.00	\$0.00	\$0.00	\$0.00	\$0.00	\$0.00
2400 MATERIALES Y ARTÍCULOS DE CONSTRUCCIÓN Y DE	\$12,000.00	\$0.00	\$12,000.00	\$0.00	\$12,000.00	\$0.00	\$0.00	\$0.00	\$0.00	\$0.00	\$0.00
2460 Material eléctrico y electrónico	\$6,000.00	\$0.00	\$6,000.00	\$0.00	\$6,000.00	\$0.00	\$0.00	\$0.00	\$0.00	\$0.00	\$0.00
2461 Material eléctrico y electrónico	\$6,000.00	\$0.00	\$6,000.00	\$0.00	\$6,000.00	\$0.00	\$0.00	\$0.00	\$0.00	\$0.00	\$0.00
2480 Materiales complementarios	\$6,000.00	\$0.00	\$6,000.00	\$0.00	\$6,000.00	\$0.00	\$0.00	\$0.00	\$0.00	\$0.00	\$0.00
2481 Materiales complementarios	\$6,000.00	\$0.00	\$6,000.00	\$0.00	\$6,000.00	\$0.00	\$0.00	\$0.00	\$0.00	\$0.00	\$0.00
2500 PRODUCTOS QUÍMICOS, FARMACÉUTICOS Y DE LABI	\$6,000.00	\$0.00	\$6,000.00	\$0.00	\$6,000.00	\$0.00	\$0.00	\$0.00	\$0.00	\$0.00	\$0.00
2530 Medicinas y productos farmacéuticos	\$6,000.00	\$0.00	\$6,000.00	\$0.00	\$6,000.00	\$0.00	\$0.00	\$0.00	\$0.00	\$0.00	\$0.00
2531 Medicinas y productos farmacéuticos	\$6,000.00	\$0.00	\$6,000.00	\$0.00	\$6,000.00	\$0.00	\$0.00	\$0.00	\$0.00	\$0.00	\$0.00
2600 COMBUSTIBLES, LUBRICANTES Y ADITIVOS	\$309,000.00	-\$10,000.00	\$299,000.00	\$20,000.00	\$279,000.00	\$20,000.00	\$0.00	\$0.00	\$20,000.00	\$20,000.00	\$0.00
2610 Combustibles, lubricantes y aditivos	\$309,000.00	-\$10,000.00	\$299,000.00	\$20,000.00	\$279,000.00	\$20,000.00	\$0.00	\$0.00	\$20,000.00	\$20,000.00	\$0.00
2611 Combustibles	\$300,000.00	-\$10,000.00	\$290,000.00	\$20,000.00	\$270,000.00	\$20,000.00	\$0.00	\$0.00	\$20,000.00	\$20,000.00	\$0.00
2612 Lubricantes y Aditivos	\$9,000.00	\$0.00	\$9,000.00	\$0.00	\$9,000.00	\$0.00	\$0.00	\$0.00	\$0.00	\$0.00	\$0.00
2700 VESTUARIO, BLANCOS, PRENDAS DE PROTECCIÓN Y	\$5,000.00	\$0.00	\$5,000.00	\$0.00	\$5,000.00	\$0.00	\$0.00	\$0.00	\$0.00	\$0.00	\$0.00
2710 Vestuario y uniformes	\$5,000.00	\$0.00	\$5,000.00	\$0.00	\$5,000.00	\$0.00	\$0.00	\$0.00	\$0.00	\$0.00	\$0.00
2711 Vestuario y uniformes	\$5,000.00	\$0.00	\$5,000.00	\$0.00	\$5,000.00	\$0.00	\$0.00	\$0.00	\$0.00	\$0.00	\$0.00
2900 HERRAMIENTAS, REFACCIONES Y ACCESORIOS MEN	\$86,000.00	-\$4,000.00	\$82,000.00	\$0.00	\$85,600.00	\$0.00	\$0.00	\$0.00	\$0.00	\$0.00	\$0.00
2910 Herramientas menores	\$5,000.00	\$0.00	\$5,000.00	\$0.00	\$5,000.00	\$0.00	\$0.00	\$0.00	\$0.00	\$0.00	\$0.00
2911 Herramientas menores	\$5,000.00	\$0.00	\$5,000.00	\$0.00	\$5,000.00	\$0.00	\$0.00	\$0.00	\$0.00	\$0.00	\$0.00
2920 Refacciones y accesorios menores de edificios	\$10,000.00	\$0.00	\$10,000.00	\$0.00	\$10,000.00	\$0.00	\$0.00	\$0.00	\$0.00	\$0.00	\$0.00
2921 Refacciones y accesorios menores de edificios	\$10,000.00	\$0.00	\$10,000.00	\$0.00	\$10,000.00	\$0.00	\$0.00	\$0.00	\$0.00	\$0.00	\$0.00
2930 Refacciones y accesorios menores de mobiliario y equipo	\$6,000.00	\$0.00	\$6,000.00	\$0.00	\$6,000.00	\$0.00	\$0.00	\$0.00	\$0.00	\$0.00	\$0.00
2931 Refacciones y accesorios menores de mobiliario y equipo	\$6,000.00	\$0.00	\$6,000.00	\$0.00	\$6,000.00	\$0.00	\$0.00	\$0.00	\$0.00	\$0.00	\$0.00
2940 Refacciones y accesorios menores de equipo de cómput	\$10,000.00	\$0.00	\$10,000.00	\$0.00	\$10,000.00	\$0.00	\$0.00	\$0.00	\$0.00	\$0.00	\$0.00
2941 Refacciones y accesorios menores de equipo de cómput	\$10,000.00	\$0.00	\$10,000.00	\$0.00	\$10,000.00	\$0.00	\$0.00	\$0.00	\$0.00	\$0.00	\$0.00
2960 Refacciones y accesorios menores de equipo de transpor	\$50,000.00	\$0.00	\$50,000.00	\$0.00	\$50,000.00	\$0.00	\$0.00	\$0.00	\$0.00	\$0.00	\$0.00
2961 Refacciones y accesorios menores de equipo de transpor	\$50,000.00	\$0.00	\$50,000.00	\$0.00	\$50,000.00	\$0.00	\$0.00	\$0.00	\$0.00	\$0.00	\$0.00
2990 Refacciones y accesorios menores otros bienes muebles	\$5,000.00	-\$4,600.00	\$4,600.00	\$0.00	\$4,600.00	\$0.00	\$0.00	\$0.00	\$0.00	\$0.00	\$0.00
2991 Refacciones y accesorios menores otros bienes muebles	\$5,000.00	-\$4,600.00	\$4,600.00	\$0.00	\$4,600.00	\$0.00	\$0.00	\$0.00	\$0.00	\$0.00	\$0.00
<b>3000 SERVICIOS GENERALES</b>	<b>\$11,260,584.70</b>	<b>\$299,517.03</b>	<b>\$11,560,101.73</b>	<b>\$1,170,064.37</b>	<b>\$10,390,037.36</b>	<b>\$1,169,714.37</b>	<b>\$350.00</b>	<b>\$10,390,387.36</b>	<b>\$1,131,443.34</b>	<b>\$1,131,443.34</b>	<b>\$38,271.03</b>
3100 SERVICIOS BÁSICOS	\$399,115.98	\$8,528.37	\$407,644.35	\$42,030.48	\$365,614.87	\$42,030.48	\$0.00	\$365,614.87	\$42,030.48	\$42,030.48	\$0.00
3110 Energía eléctrica	\$190,000.00	-\$5,105.16	\$184,894.84	\$10,633.87	\$174,260.97	\$10,633.87	\$0.00	\$174,260.97	\$10,633.87	\$10,633.87	\$0.00
3111 Energía eléctrica	\$190,000.00	-\$5,105.16	\$184,894.84	\$10,633.87	\$174,260.97	\$10,633.87	\$0.00	\$174,260.97	\$10,633.87	\$10,633.87	\$0.00

# Coordinación Estatal de Asuntos Internacionales y de Apoyo a Migrantes Poblanos

## ESTADO DE PUEBLA Estado del Ejercicio del Presupuesto por Capítulo del Gasto Al 31/ene/2016



ESTADO DE PUEBLA

Usr: supervisor  
Rep: rptEstadoPresupuestoEgresos

Fecha y hora de Impresión  
19/feb/2016 11:10 a.m.

Objeto del Gasto	Aprobado	Ampliaciones / (Reducciones)	Presupuesto Vigente		Presupuesto Disponible para Comprometer		Devengado	Comprometido No Devengado	Presupuesto Sin Devengar	Ejercido	Pagado	Cuentas por Pagar Deuda
			Comprometido	Vigente	Comprometido	Disponible para Comprometer						
3120 Gas	\$70,000.00	-\$2,245.55	\$2,935.25	\$67,754.45	\$2,935.25	\$64,819.20	\$2,935.25	\$0.00	\$64,819.20	\$2,935.25	\$2,935.25	\$0.00
3121 Gas	\$70,000.00	-\$2,245.55	\$2,935.25	\$67,754.45	\$2,935.25	\$64,819.20	\$2,935.25	\$0.00	\$64,819.20	\$2,935.25	\$2,935.25	\$0.00
3130 Agua	\$12,000.00	-\$4,361.41	\$415.01	\$11,563.59	\$415.01	\$11,148.58	\$415.01	\$0.00	\$11,148.58	\$415.01	\$415.01	\$0.00
3131 Agua	\$12,000.00	-\$4,361.41	\$415.01	\$11,563.59	\$415.01	\$11,148.58	\$415.01	\$0.00	\$11,148.58	\$415.01	\$415.01	\$0.00
3140 Telefonía tradicional	\$15,115.98	\$20,159.19	\$21,374.76	\$35,275.17	\$21,374.76	\$13,900.41	\$21,374.76	\$0.00	\$13,900.41	\$21,374.76	\$21,374.76	\$0.00
3141 Telefonía tradicional	\$15,115.98	\$20,159.19	\$21,374.76	\$35,275.17	\$21,374.76	\$13,900.41	\$21,374.76	\$0.00	\$13,900.41	\$21,374.76	\$21,374.76	\$0.00
3150 Telefonía celular	\$22,000.00	-\$859.00	\$1,902.00	\$21,350.00	\$1,902.00	\$19,448.00	\$1,902.00	\$0.00	\$19,448.00	\$1,902.00	\$1,902.00	\$0.00
3151 Telefonía celular	\$22,000.00	-\$859.00	\$1,902.00	\$21,350.00	\$1,902.00	\$19,448.00	\$1,902.00	\$0.00	\$19,448.00	\$1,902.00	\$1,902.00	\$0.00
3170 Servicios de acceso de Internet, redes y procesamiento d	\$20,000.00	\$1,007.30	\$2,673.96	\$21,007.30	\$2,673.96	\$18,333.34	\$2,673.96	\$0.00	\$18,333.34	\$2,673.96	\$2,673.96	\$0.00
3171 Servicios de acceso de Internet, redes y procesamiento d	\$20,000.00	\$1,007.30	\$2,673.96	\$21,007.30	\$2,673.96	\$18,333.34	\$2,673.96	\$0.00	\$18,333.34	\$2,673.96	\$2,673.96	\$0.00
3180 Servicios postales y telegráficos	\$70,000.00	-\$4,200.00	\$2,095.63	\$65,800.00	\$2,095.63	\$63,704.37	\$2,095.63	\$0.00	\$63,704.37	\$2,095.63	\$2,095.63	\$0.00
3181 Servicios postales y telegráficos	\$70,000.00	-\$4,200.00	\$2,095.63	\$65,800.00	\$2,095.63	\$63,704.37	\$2,095.63	\$0.00	\$63,704.37	\$2,095.63	\$2,095.63	\$0.00
3200 SERVICIOS DE ARRENDAMIENTO	\$10,000.00	\$24,000.00	\$0.00	\$34,000.00	\$0.00	\$34,000.00	\$0.00	\$0.00	\$34,000.00	\$0.00	\$0.00	\$0.00
3250 Arrendamiento de equipo de transporte	\$0.00	\$25,000.00	\$0.00	\$25,000.00	\$0.00	\$25,000.00	\$0.00	\$0.00	\$25,000.00	\$0.00	\$0.00	\$0.00
3251 Arrendamiento de equipo de transporte	\$0.00	\$25,000.00	\$0.00	\$25,000.00	\$0.00	\$25,000.00	\$0.00	\$0.00	\$25,000.00	\$0.00	\$0.00	\$0.00
3270 Arrendamiento de activos intangibles	\$10,000.00	-\$1,000.00	\$0.00	\$9,000.00	\$0.00	\$9,000.00	\$0.00	\$0.00	\$9,000.00	\$0.00	\$0.00	\$0.00
3271 Arrendamiento de activos intangibles	\$10,000.00	-\$1,000.00	\$0.00	\$9,000.00	\$0.00	\$9,000.00	\$0.00	\$0.00	\$9,000.00	\$0.00	\$0.00	\$0.00
3300 SERVICIOS PROFESIONALES, CIENTÍFICOS, TÉCNICOS	\$7,933,406.50	\$138,306.52	\$748,821.36	\$8,071,713.02	\$748,821.36	\$7,322,891.66	\$748,821.36	\$0.00	\$7,322,891.66	\$748,821.36	\$748,821.36	\$0.00
3310 Servicios legales, de contabilidad, auditoría y relacionado	\$1,456,719.83	\$95,811.95	\$172,998.08	\$1,552,531.78	\$172,998.08	\$1,379,533.70	\$172,998.08	\$0.00	\$1,379,533.70	\$172,998.08	\$172,998.08	\$0.00
3311 Servicios legales, de contabilidad, auditoría y relacionado	\$1,456,719.83	\$95,811.95	\$172,998.08	\$1,552,531.78	\$172,998.08	\$1,379,533.70	\$172,998.08	\$0.00	\$1,379,533.70	\$172,998.08	\$172,998.08	\$0.00
3340 Servicios de capacitación	\$50,000.00	-\$4,650.00	\$0.00	\$45,350.00	\$0.00	\$45,350.00	\$0.00	\$0.00	\$45,350.00	\$0.00	\$0.00	\$0.00
3341 Servicios de capacitación	\$50,000.00	-\$4,650.00	\$0.00	\$45,350.00	\$0.00	\$45,350.00	\$0.00	\$0.00	\$45,350.00	\$0.00	\$0.00	\$0.00
3360 Servicios de apoyo administrativo, fotocopiado e impresió	\$200,000.00	-\$8,436.39	\$4,432.29	\$191,563.61	\$4,432.29	\$187,131.32	\$4,432.29	\$0.00	\$187,131.32	\$4,432.29	\$4,432.29	\$0.00
3361 Servicios de apoyo administrativo, fotocopiado e impresió	\$200,000.00	-\$8,436.39	\$4,432.29	\$191,563.61	\$4,432.29	\$187,131.32	\$4,432.29	\$0.00	\$187,131.32	\$4,432.29	\$4,432.29	\$0.00
3390 Servicios profesionales, científicos y técnicos integrales	\$6,226,686.67	\$55,580.96	\$571,390.99	\$6,282,267.63	\$571,390.99	\$5,710,876.64	\$571,390.99	\$0.00	\$5,710,876.64	\$571,390.99	\$571,390.99	\$0.00
3391 Servicios profesionales, científicos y técnicos integrales	\$6,226,686.67	\$55,580.96	\$571,390.99	\$6,282,267.63	\$571,390.99	\$5,710,876.64	\$571,390.99	\$0.00	\$5,710,876.64	\$571,390.99	\$571,390.99	\$0.00
3400 SERVICIOS FINANCIEROS, BANCARIOS Y COMERCIAL	\$879,600.00	\$54,000.00	\$98,878.77	\$933,600.00	\$98,878.77	\$834,721.23	\$98,878.77	\$350.00	\$835,071.23	\$98,878.77	\$98,878.77	\$0.00
3410 Servicios financieros y bancarios	\$10,000.00	\$0.00	\$773.95	\$10,000.00	\$773.95	\$9,226.05	\$773.95	\$0.00	\$9,226.05	\$773.95	\$773.95	\$0.00
3411 Servicios financieros y bancarios	\$10,000.00	\$0.00	\$773.95	\$10,000.00	\$773.95	\$9,226.05	\$773.95	\$0.00	\$9,226.05	\$773.95	\$773.95	\$0.00
3440 Seguros de responsabilidad patrimonial y fianzas	\$144,480.00	\$0.00	\$0.00	\$144,480.00	\$0.00	\$144,480.00	\$0.00	\$0.00	\$144,480.00	\$0.00	\$0.00	\$0.00
3441 Seguros de responsabilidad patrimonial y fianzas	\$144,480.00	\$0.00	\$0.00	\$144,480.00	\$0.00	\$144,480.00	\$0.00	\$0.00	\$144,480.00	\$0.00	\$0.00	\$0.00
3450 Seguro de bienes patrimoniales	\$168,480.00	\$0.00	\$0.00	\$168,480.00	\$0.00	\$168,480.00	\$0.00	\$0.00	\$168,480.00	\$0.00	\$0.00	\$0.00
3451 Seguro de bienes patrimoniales	\$168,480.00	\$0.00	\$0.00	\$168,480.00	\$0.00	\$168,480.00	\$0.00	\$0.00	\$168,480.00	\$0.00	\$0.00	\$0.00
3460 Almacenaje, envase y embalaje	\$5,000.00	\$0.00	\$0.00	\$5,000.00	\$0.00	\$5,000.00	\$0.00	\$0.00	\$5,000.00	\$0.00	\$0.00	\$0.00
3461 Almacenaje, envase y embalaje	\$5,000.00	\$0.00	\$0.00	\$5,000.00	\$0.00	\$5,000.00	\$0.00	\$0.00	\$5,000.00	\$0.00	\$0.00	\$0.00



# Coordinación Estatal de Asuntos Internacionales y de Apoyo a Migrantes Poblanos ESTADO DE PUEBLA

## Estado del Ejercicio del Presupuesto por Capítulo del Gasto Al 31/ene/2016

Utr. supervisor  
Rep. rptEstadoPresupuestoEgresos

Fecha y hora de Impresión  
19/feb/2016 11:10 a.m.

Objeto del Gasto	Aprobado	Ampliaciones / Reducciones	Presupuesto Vigente	Comprometido	Presupuesto Disponible para Comprometer	Devengado	Comprometido No Devengado	Presupuesto Sin Devengar	Ejercido	Pagado	Cuentas por Pagar Deuda
3470 Fletes y maniobras	\$5,000.00	\$0.00	\$5,000.00	\$0.00	\$5,000.00	\$0.00	\$0.00	\$5,000.00	\$0.00	\$0.00	\$0.00
3471 Fletes y maniobras	\$5,000.00	\$0.00	\$5,000.00	\$0.00	\$5,000.00	\$0.00	\$0.00	\$5,000.00	\$0.00	\$0.00	\$0.00
3480 Comisiones por ventas	\$10,000.00	-\$1,000.00	\$9,000.00	\$23.20	\$8,976.80	\$23.20	\$0.00	\$8,976.80	\$23.20	\$23.20	\$0.00
3481 Comisiones por ventas	\$10,000.00	-\$1,000.00	\$9,000.00	\$23.20	\$8,976.80	\$23.20	\$0.00	\$8,976.80	\$23.20	\$23.20	\$0.00
3490 Servicios financieros, bancarios y comerciales integrales	\$536,640.00	\$55,000.00	\$591,640.00	\$98,081.62	\$493,558.38	\$97,731.62	\$350.00	\$493,908.38	\$97,731.62	\$97,731.62	\$0.00
3491 Servicios financieros, bancarios y comerciales integrales	\$536,640.00	\$55,000.00	\$591,640.00	\$98,081.62	\$493,558.38	\$97,731.62	\$350.00	\$493,908.38	\$97,731.62	\$97,731.62	\$0.00
3500 SERVICIOS DE INSTALACIÓN, REPARACIÓN, MANTEN	\$630,000.00	-\$39,240.97	\$590,759.03	\$31,187.72	\$559,571.31	\$31,187.72	\$0.00	\$559,571.31	\$14,925.35	\$14,925.35	\$16,262.37
3510 Conservación y mantenimiento menor de inmuebles	\$200,000.00	-\$16,189.28	\$183,810.72	\$0.00	\$183,810.72	\$0.00	\$0.00	\$183,810.72	\$0.00	\$0.00	\$0.00
3511 Conservación y mantenimiento menor de inmuebles	\$200,000.00	-\$16,189.28	\$183,810.72	\$0.00	\$183,810.72	\$0.00	\$0.00	\$183,810.72	\$0.00	\$0.00	\$0.00
3520 Instalación, reparación y mantenimiento de mobiliario y e	\$10,000.00	-\$1,000.00	\$9,000.00	\$0.00	\$9,000.00	\$0.00	\$0.00	\$9,000.00	\$0.00	\$0.00	\$0.00
3521 Instalación, reparación y mantenimiento de mobiliario y e	\$10,000.00	-\$1,000.00	\$9,000.00	\$0.00	\$9,000.00	\$0.00	\$0.00	\$9,000.00	\$0.00	\$0.00	\$0.00
3530 Instalación, reparación y mantenimiento de equipo de con	\$50,000.00	-\$5,000.00	\$45,000.00	\$0.00	\$45,000.00	\$0.00	\$0.00	\$45,000.00	\$0.00	\$0.00	\$0.00
3531 Instalación, reparación y mantenimiento de equipo de con	\$50,000.00	-\$5,000.00	\$45,000.00	\$0.00	\$45,000.00	\$0.00	\$0.00	\$45,000.00	\$0.00	\$0.00	\$0.00
3550 Reparación y mantenimiento de equipo de transporte	\$50,000.00	-\$5,000.00	\$45,000.00	\$0.00	\$45,000.00	\$0.00	\$0.00	\$45,000.00	\$0.00	\$0.00	\$0.00
3551 Reparación y mantenimiento de equipo de transporte	\$50,000.00	-\$5,000.00	\$45,000.00	\$0.00	\$45,000.00	\$0.00	\$0.00	\$45,000.00	\$0.00	\$0.00	\$0.00
3580 Servicios de limpieza y manejo de desechos	\$310,000.00	-\$11,051.69	\$298,948.31	\$31,187.72	\$267,760.59	\$31,187.72	\$0.00	\$267,760.59	\$14,925.35	\$14,925.35	\$16,262.37
3581 Servicios de limpieza y manejo de desechos	\$310,000.00	-\$11,051.69	\$298,948.31	\$31,187.72	\$267,760.59	\$31,187.72	\$0.00	\$267,760.59	\$14,925.35	\$14,925.35	\$16,262.37
3590 Servicios de jardinería y fumigación	\$10,000.00	-\$1,000.00	\$9,000.00	\$0.00	\$9,000.00	\$0.00	\$0.00	\$9,000.00	\$0.00	\$0.00	\$0.00
3591 Servicios de jardinería y fumigación	\$10,000.00	-\$1,000.00	\$9,000.00	\$0.00	\$9,000.00	\$0.00	\$0.00	\$9,000.00	\$0.00	\$0.00	\$0.00
3700 SERVICIOS DE TRASLADO Y VIÁTICOS	\$740,000.00	-\$569,000.00	\$671,000.00	\$0.00	\$671,000.00	\$0.00	\$0.00	\$671,000.00	\$0.00	\$0.00	\$0.00
3710 Pasajes aéreos	\$220,000.00	-\$17,000.00	\$203,000.00	\$0.00	\$203,000.00	\$0.00	\$0.00	\$203,000.00	\$0.00	\$0.00	\$0.00
3711 Pasajes Aéreos Nacionales	\$20,000.00	-\$2,000.00	\$18,000.00	\$0.00	\$18,000.00	\$0.00	\$0.00	\$18,000.00	\$0.00	\$0.00	\$0.00
3712 Pasajes Aéreos Internacionales	\$200,000.00	-\$15,000.00	\$185,000.00	\$0.00	\$185,000.00	\$0.00	\$0.00	\$185,000.00	\$0.00	\$0.00	\$0.00
3720 Pasajes terrestres	\$60,000.00	-\$6,000.00	\$54,000.00	\$0.00	\$54,000.00	\$0.00	\$0.00	\$54,000.00	\$0.00	\$0.00	\$0.00
3721 Pasajes terrestres Nacionales	\$20,000.00	-\$2,000.00	\$18,000.00	\$0.00	\$18,000.00	\$0.00	\$0.00	\$18,000.00	\$0.00	\$0.00	\$0.00
3722 Pasajes terrestres Internacionales	\$40,000.00	-\$4,000.00	\$36,000.00	\$0.00	\$36,000.00	\$0.00	\$0.00	\$36,000.00	\$0.00	\$0.00	\$0.00
3750 Viáticos en el país	\$150,000.00	-\$15,000.00	\$135,000.00	\$0.00	\$135,000.00	\$0.00	\$0.00	\$135,000.00	\$0.00	\$0.00	\$0.00
3751 Viáticos en el país	\$150,000.00	-\$15,000.00	\$135,000.00	\$0.00	\$135,000.00	\$0.00	\$0.00	\$135,000.00	\$0.00	\$0.00	\$0.00
3760 Viáticos en el extranjero	\$300,000.00	-\$30,000.00	\$270,000.00	\$0.00	\$270,000.00	\$0.00	\$0.00	\$270,000.00	\$0.00	\$0.00	\$0.00
3761 Viáticos en el extranjero	\$300,000.00	-\$30,000.00	\$270,000.00	\$0.00	\$270,000.00	\$0.00	\$0.00	\$270,000.00	\$0.00	\$0.00	\$0.00
3790 Otros servicios de traslado y hospedaje	\$10,000.00	-\$1,000.00	\$9,000.00	\$0.00	\$9,000.00	\$0.00	\$0.00	\$9,000.00	\$0.00	\$0.00	\$0.00
3791 Otros servicios de traslado y hospedaje	\$10,000.00	-\$1,000.00	\$9,000.00	\$0.00	\$9,000.00	\$0.00	\$0.00	\$9,000.00	\$0.00	\$0.00	\$0.00
3800 SERVICIOS OFICIALES	\$300,000.00	-\$17,744.41	\$282,255.59	\$32,472.20	\$249,783.39	\$32,472.20	\$0.00	\$249,783.39	\$32,472.20	\$32,472.20	\$0.00
3810 Gastos de ceremonial	\$30,000.00	-\$3,000.00	\$27,000.00	\$0.00	\$27,000.00	\$0.00	\$0.00	\$27,000.00	\$0.00	\$0.00	\$0.00
3811 Gastos de ceremonial	\$30,000.00	-\$3,000.00	\$27,000.00	\$0.00	\$27,000.00	\$0.00	\$0.00	\$27,000.00	\$0.00	\$0.00	\$0.00

**Coordinación Estatal de Asuntos Internacionales y de Apoyo a Migrantes Poblanos**  
**ESTADO DE PUEBLA**  
**Estado del Ejercicio del Presupuesto por Capítulo del Gasto Al 31/enero/2016**



Ucr: supervisor  
 Rep: rptEstadoPresupuestoEgresos

Fecha y hora de Impresión: 19/feb/2016 11:10 a.m.

Objeto del Gasto	Aprobado	Ampliaciones / (reducciones)	Presupuesto Vigente	Presupuesto Disponible para		Devengado	Comprometido No Devengado	Presupuesto Sin Devengar	Ejercido	Pagado	Cuentas por Pagar Deuda
				Comprometido	Comprometer						
3840 Exposiciones	\$70,000.00	-\$7,000.00	\$63,000.00	\$0.00	\$63,000.00	\$0.00	\$0.00	\$63,000.00	\$0.00	\$0.00	\$0.00
3841 Exposiciones	\$70,000.00	-\$7,000.00	\$63,000.00	\$0.00	\$63,000.00	\$0.00	\$0.00	\$63,000.00	\$0.00	\$0.00	\$0.00
3850 Gastos de representación	\$200,000.00	-\$7,744.41	\$192,255.59	\$32,472.20	\$159,783.39	\$32,472.20	\$0.00	\$159,783.39	\$32,472.20	\$32,472.20	\$0.00
3851 Gastos de representación	\$200,000.00	-\$7,744.41	\$192,255.59	\$32,472.20	\$159,783.39	\$32,472.20	\$0.00	\$159,783.39	\$32,472.20	\$32,472.20	\$0.00
3900 OTROS SERVICIOS GENERALES	\$368,462.22	\$200,666.52	\$569,128.74	\$216,673.84	\$352,454.90	\$216,673.84	\$0.00	\$352,454.90	\$194,665.18	\$194,665.18	\$22,008.66
3920 Impuestos y derechos	\$20,000.00	\$204,666.52	\$224,666.52	\$194,665.18	\$30,001.34	\$194,665.18	\$0.00	\$30,001.34	\$194,665.18	\$194,665.18	\$0.00
3921 Impuestos y derechos	\$20,000.00	\$204,666.52	\$224,666.52	\$194,665.18	\$30,001.34	\$194,665.18	\$0.00	\$30,001.34	\$194,665.18	\$194,665.18	\$0.00
3980 Impuesto sobre nóminas y otros que se deriven de una re	\$348,462.22	-\$4,000.00	\$344,462.22	\$22,008.66	\$322,453.56	\$22,008.66	\$0.00	\$322,453.56	\$0.00	\$0.00	\$22,008.66
3981 Impuesto sobre nóminas y otros que se deriven de una re	\$348,462.22	-\$4,000.00	\$344,462.22	\$22,008.66	\$322,453.56	\$22,008.66	\$0.00	\$322,453.56	\$0.00	\$0.00	\$22,008.66
4000 TRANSFERENCIAS, ASIGNACIONES, SUBSIDIO	\$300,000.00	\$0.00	\$300,000.00	\$30,310.00	\$269,690.00	\$30,310.00	\$0.00	\$269,690.00	\$30,310.00	\$30,310.00	\$0.00
4400 AYUDAS SOCIALES	\$300,000.00	\$0.00	\$300,000.00	\$30,310.00	\$269,690.00	\$30,310.00	\$0.00	\$269,690.00	\$30,310.00	\$30,310.00	\$0.00
4410 Ayudas sociales a personas	\$300,000.00	\$0.00	\$300,000.00	\$30,310.00	\$269,690.00	\$30,310.00	\$0.00	\$269,690.00	\$30,310.00	\$30,310.00	\$0.00
4411 Ayudas sociales a personas	\$300,000.00	\$0.00	\$300,000.00	\$30,310.00	\$269,690.00	\$30,310.00	\$0.00	\$269,690.00	\$30,310.00	\$30,310.00	\$0.00
<b>Total</b>	<b>\$24,587,423.00</b>	<b>\$270,217.03</b>	<b>\$24,857,640.03</b>	<b>\$13,465,523.68</b>	<b>\$11,392,116.35</b>	<b>\$1,969,348.74</b>	<b>\$11,476,743.94</b>	<b>\$22,868,290.29</b>	<b>\$1,932,676.25</b>	<b>\$1,932,676.25</b>	<b>\$86,874.89</b>

Dr. Miguel Hakim Simón  
 Coordinador General

Mra. María Elena Pérez Peral  
 Directora Técnica y Administrativa

# Coordinación Estatal de Asuntos Internacionales y de Apoyo a Migrantes Poblanos

## ESTADO DE PUEBLA

### Gasto por Categoría Programática

Del 01/ene/2016 Al 31/ene/2016

Fecha y hora de Impresión | 19/feb/2016 | 10:57 a.m.

Usu: supervisor  
Rep: rptEstadoPresupuestoEgresos\_PC

Concepto	Egresos			Devengado	Pagado	Subejercicio
	Aprobado	Ampliaciones / (Reducciones)	Modificado			
<b>20 Desempeño de las Funciones</b>						
E Prestación de Servicios Públicos	\$24,587,423.00	\$270,217.03	\$24,857,640.03	\$1,989,349.74	\$1,932,676.25	\$0.00
<b>Desempeño de las Funciones</b>	<b>\$24,587,423.00</b>	<b>\$270,217.03</b>	<b>\$24,857,640.03</b>	<b>\$1,989,349.74</b>	<b>\$1,932,676.25</b>	<b>\$0.00</b>
<b>Total del Gasto</b>	<b>\$24,587,423.00</b>	<b>\$270,217.03</b>	<b>\$24,857,640.03</b>	<b>\$1,989,349.74</b>	<b>\$1,932,676.25</b>	<b>\$0.00</b>

Dr. Miguel Hakim Simón  
Coordinador General

Miriam Elena Pérez Peral  
Directora Técnica y Administrativa