

	2016	2015	2016	2015
<b>ACTIVO</b>			<b>PASIVO</b>	
<b>ACTIVO CIRCULANTE</b>	<b>\$1,103,047.45</b>	<b>\$4,757,528.50</b>	<b>PASIVO CIRCULANTE</b>	<b>\$417,328.34</b>
EFFECTIVO Y EQUIVALENTES	\$1,102,944.60	\$4,740,540.70	CUENTAS POR PAGAR A CORTO PLAZO	\$417,328.34
BANCOS/ TESORERÍA	\$21,485.22	\$30,001.76	SERVICIOS PERSONALES POR PAGAR A CORTO PLAZO	\$83,089.52
DERECHOS A RECIBIR EFECTIVO O EQUIVALENTES	\$102.85	\$4,710,538.94	PROVEEDORES POR PAGAR A CORTO PLAZO	\$33,051.83
DEUDORES DIVERSOS POR COBRAR A CORTO PLAZO	\$102.85	\$16,987.80	TRANSFERENCIAS OTORGADAS POR PAGAR A CORTO PLAZO	\$110,107.20
<b>Total de Activos Circulantes</b>	<b>\$1,103,047.45</b>	<b>\$4,757,528.50</b>	RETENCIONES Y CONTRIBUCIONES POR PAGAR A CORTO PL	\$184,975.26
<b>ACTIVO NO CIRCULANTE</b>	<b>\$36,781,281.15</b>	<b>\$20,382,221.14</b>	OTRAS CUENTAS POR PAGAR A CORTO PLAZO	\$6,104.53
BIENES INMUEBLES, INFRAESTRUCTURA Y CONSTRUCCIONES E/	\$33,394,200.00	\$13,404,484.00	INGRESOS POR CLASIFICAR	\$0.00
EDIFICIOS NO HABITACIONALES	\$33,394,200.00	\$13,404,484.00	<b>Total de Pasivos Circulantes</b>	<b>\$417,328.34</b>
BIENES MUEBLES	\$7,084,823.85	\$6,919,832.82	<b>PASIVO NO CIRCULANTE</b>	<b>\$0.00</b>
MOBILIARIO Y EQUIPO DE ADMINISTRACIÓN	\$4,980,771.83	\$4,834,684.63	<b>Total de Pasivos</b>	<b>\$417,328.34</b>
MOBILIARIO Y EQUIPO EDUCACIONAL Y RECREATIVO	\$468,756.57	\$453,458.13	<b>HACIENDA PÚBLICA/ PATRIMONIO</b>	
EQUIPO E INSTRUMENTAL MÉDICO Y DE LABORATORIO	\$7,508.38	\$3,902.99	<b>HACIENDA PÚBLICA/PATRIMONIO CONTRIBUIDO</b>	<b>\$13,619,086.29</b>
VEHÍCULOS Y EQUIPO DE TRANSPORTE	\$713,137.87	\$713,137.87	ACTUALIZACIÓN DE LA HACIENDA PÚBLICA/PATRIMONIO	\$13,619,086.29
MAQUINARIA, OTROS EQUIPOS Y HERRAMIENTAS	\$914,649.20	\$914,649.20	<b>HACIENDA PÚBLICA/PATRIMONIO GENERADO</b>	<b>\$23,847,913.97</b>
ACTIVOS INTANGIBLES	\$57,904.32	\$57,904.32	RESULTADOS DEL EJERCICIO (AHORRO/ DESAHORRO)	\$685,719.11
SOFTWARE	\$57,904.32	\$57,904.32	RESULTADOS DE EJERCICIOS ANTERIORES	\$3,172,478.86
DEPRECIACIÓN, DETERIORO Y AMORTIZACIÓN ACUMULADA DE B	-\$3,755,647.02	\$0.00	REVALÚOS	\$0.00
DEPRECIACIÓN ACUMULADA DE BIENES MUEBLES	-\$3,755,647.02	\$0.00	REVALÚO DE BIENES INMUEBLES	\$19,989,716.00
<b>Total de Activos No Circulantes</b>	<b>\$36,781,281.15</b>	<b>\$20,382,221.14</b>	<b>EXCESO O INSUFICIENCIA EN LA ACTUALIZACIÓN DE LA</b>	<b>\$0.00</b>
<b>Total de Activos</b>	<b>\$37,884,328.60</b>	<b>\$25,139,749.64</b>	<b>Total Hacienda Pública/ Patrimonio</b>	<b>\$37,467,000.26</b>
			<b>Total de Pasivo y Hacienda Pública/ Patrimonio</b>	<b>\$37,884,328.60</b>



# Coordinación Estatal de Asuntos Internacionales y de Apoyo a Migrantes Poblanos

## ESTADO DE PUEBLA Estado de Situación Financiera

Fecha y hora de Impresión | 22/mar/2016 | 01:46 p.m.

Usu: Claudia  
Rep: rptEstadoSituacionFinanciera

AI 29/feb/2016

CUENTAS DE ORDEN PRESUPUESTARIA	2016	2015
<b>LEY DE INGRESOS</b>		\$0.00
LEY DE INGRESOS ESTIMADA	\$24,587,423.00	\$30,591,405.00
LEY DE INGRESOS POR EJECUTAR	\$20,510,044.21	\$28,487,746.52
MODIFICACIONES A LA LEY DE INGRESOS ESTIMADA	\$596,809.93	\$8,096,510.58
LEY DE INGRESOS DEVENGADA	\$4,674,188.72	\$10,200,169.06
LEY DE INGRESOS RECAUDADA	\$4,674,188.72	\$10,200,169.06
<b>PRESUPUESTO DE EGRESOS</b>		\$0.00
PRESUPUESTO DE EGRESOS APROBADO	\$24,587,423.00	\$30,591,405.00
PRESUPUESTO DE EGRESOS POR EJERCER	\$10,500,938.30	\$16,699,476.21
MODIFICACIONES AL PRESUPUESTO DE EGRESOS APROBADO	\$596,809.93	\$8,096,510.57
PRESUPUESTO DE EGRESOS COMPROMETIDO	\$14,683,294.63	\$21,988,439.36
PRESUPUESTO DE EGRESOS DEVENGADO	\$3,988,469.61	\$6,024,831.31
PRESUPUESTO DE EGRESOS EJERCIDO	\$3,800,452.03	\$5,837,678.01
PRESUPUESTO DE EGRESOS PAGADO	\$3,800,452.03	\$5,837,678.01

Dr. Miguel Hakim Simón  
Coordinador General

CP. José Manuel Torres Acevedo  
Encargado de Despacho de la Dirección Técnica y Administrativa


Concepto	Hacienda Pública/ Patrimonio Generado		Ajustes por Cambios de Valor	Total
	Hacienda Pública/ Patrimonio Contribuido	De Ejercicios Anteriores		
RECTIFICACIONES DE RESULTADOS DE EJERCICIOS ANTERIORES	\$0.00	\$0.00	\$0.00	\$0.00
PATRIMONIO NETO INICIAL AJUSTADO DEL EJERCICIO	\$0.00	\$0.00	\$0.00	\$0.00
APORTACIONES	\$0.00	\$0.00	\$0.00	\$0.00
DONACIONES DE CAPITAL	\$0.00	\$0.00	\$0.00	\$0.00
ACTUALIZACIÓN DE LA HACIENDA PÚBLICA/PATRIMONIO	\$0.00	\$0.00	\$0.00	\$0.00
<b>VARIACIONES DE LA HACIENDA PÚBLICA/PATRIMONIO NETO DEL EJERCICIO</b>	<b>\$0.00</b>	<b>\$0.00</b>	<b>\$0.00</b>	<b>\$0.00</b>
RESULTADOS DEL EJERCICIO (AHORRO/ DESAHORRO)	\$0.00	\$0.00	\$0.00	\$0.00
RESULTADOS DE EJERCICIOS ANTERIORES	\$0.00	\$0.00	\$0.00	\$0.00
REVALÚOS	\$0.00	\$0.00	\$0.00	\$0.00
RESERVAS	\$0.00	\$0.00	\$0.00	\$0.00
<b>HACIENDA PÚBLICA/PATRIMONIO NETO FINAL DEL EJERCICIO</b>	<b>\$0.00</b>	<b>\$0.00</b>	<b>\$0.00</b>	<b>\$0.00</b>
<b>CAMBIOS EN LA HACIENDA PÚBLICA/PATRIMONIO NETO DEL EJERCICIO</b>	<b>\$13,619,086.29</b>	<b>\$0.00</b>	<b>\$0.00</b>	<b>\$13,619,086.29</b>
APORTACIONES	\$0.00	\$0.00	\$0.00	\$0.00
DONACIONES DE CAPITAL	\$0.00	\$0.00	\$0.00	\$0.00
ACTUALIZACIÓN DE LA HACIENDA PÚBLICA/PATRIMONIO	\$13,619,086.29	\$0.00	\$0.00	\$13,619,086.29
<b>VARIACIONES DE LA HACIENDA PÚBLICA/PATRIMONIO NETO DEL EJERCICIO</b>	<b>\$0.00</b>	<b>\$23,162,194.86</b>	<b>\$685,719.11</b>	<b>\$23,847,913.97</b>
RESULTADOS DEL EJERCICIO (AHORRO/ DESAHORRO)	\$0.00	\$0.00	\$685,719.11	\$685,719.11
RESULTADOS DE EJERCICIOS ANTERIORES	\$0.00	\$3,172,478.86	\$0.00	\$3,172,478.86
REVALÚOS	\$0.00	\$19,989,716.00	\$0.00	\$19,989,716.00
RESERVAS	\$0.00	\$0.00	\$0.00	\$0.00
<b>SALDO NETO EN LA HACIENDA PÚBLICA/PATRIMONIO</b>	<b>\$13,619,086.29</b>	<b>\$23,162,194.86</b>	<b>\$685,719.11</b>	<b>\$37,467,000.26</b>



Coordinación Estatal de Asuntos Internacionales y de Apoyo a Migrantes Poblanos  
ESTADO DE PUEBLA

Estado de Variaciones en la Hacienda Pública  
Del 01/ene/2016 Al 29/feb/2016

Fecha y hora de Impresión | 22/mar/2016 | 01:57 p.m.

Concepto	Hacienda Pública/ Patrimonio Generado		Ajustes por Cambios de Valor	Total
	Hacienda Pública/ Patrimonio Contribuido	De Ejercicios Anteriores		
 Dr. Miguel Hakim Simón Coordinador General				
		CP. José Miguel Torres Acevedo Encargado de Despacho de la Dirección Técnica y Administrativa		

	<u>Origen</u>	<u>Aplicación</u>
<b>ACTIVO</b>		<b>\$12,744,578.96</b>
<u>ACTIVO CIRCULANTE</u>	<u>\$3,654,481.05</u>	
EFFECTIVO Y EQUIVALENTES	\$3,637,596.10	
DERECHOS A RECIBIR EFECTIVO O EQUIVALENTES	\$16,884.95	
<u>ACTIVO NO CIRCULANTE</u>		<u>\$16,399,060.01</u>
BIENES INMUEBLES, INFRAESTRUCTURA Y CONSTRUCCIONES EN PROCESO		\$19,989,716.00
BIENES MUEBLES		\$164,991.03
ACTIVOS INTANGIBLES		
DEPRECIACIÓN, DETERIORO Y AMORTIZACIÓN ACUMULADA DE BIENES	\$3,755,647.02	
<b>PASIVO</b>		<b>\$164,862.41</b>
<u>PASIVO CIRCULANTE</u>		<u>\$164,862.41</u>
CUENTAS POR PAGAR A CORTO PLAZO		\$34,556.41
OTROS PASIVOS A CORTO PLAZO		\$130,306.00
<u>PASIVO NO CIRCULANTE</u>		
<b>HACIENDA PÚBLICA/ PATRIMONIO</b>	<b>\$12,909,441.37</b>	
<u>HACIENDA PÚBLICA/PATRIMONIO CONTRIBUIDO</u>		<u>\$22,855.14</u>
ACTUALIZACIÓN DE LA HACIENDA PÚBLICA/PATRIMONIO		\$22,855.14
<u>HACIENDA PÚBLICA /PATRIMONIO GENERADO</u>	<u>\$12,932,296.51</u>	
RESULTADOS DEL EJERCICIO (AHORRO/ DESAHORRO)		\$3,489,618.64
RESULTADOS DE EJERCICIOS ANTERIORES		\$3,567,800.85
REVALÚOS	\$19,989,716.00	
<u>EXCESO O INSUFICIENCIA EN LA ACTUALIZACIÓN DE LA HACIENDA PÚBLICA/ PATRIMONIO</u>		



Dr. Miguel Hakim Simón  
Coordinador General



CP. José Miguel Torres Acevedo  
Encargado de Despacho de la Dirección Técnica y Administrativa




Coordinación Estatal de Asuntos Internacionales y de Apoyo a  
ESTADO DE PUEBLA  
Estado de Flujos de Efectivo  
Del 01/ene/2016 al 29/feb/2016


Usr: Claudia

Fecha y 02:03 p.m.

Concepto	2016	2015
FLUJOS DE EFECTIVO DE LAS ACTIVIDADES DE OPERACIÓN		
ORIGEN	\$4,674,188.72	\$10,200,169.06
TRANSFERENCIAS, ASIGNACIONES, SUBSIDIOS Y OTRA AYUDAS	\$4,674,188.72	\$10,200,169.06
APLICACIÓN	\$4,570,958.18	\$10,544,953.14
SERVICIOS PERSONALES	\$1,522,604.67	\$2,559,404.29
OTRAS APLICACIONES DE OPERACIÓN	\$770,506.15	\$4,707,275.13
MATERIALES Y SUMINISTROS	\$51,540.16	\$737,722.17
SERVICIOS GENERALES	\$2,187,387.20	\$2,391,757.05
AYUDAS SOCIALES	\$38,920.00	\$148,794.50
FLUJOS NETOS DE EFECTIVO POR ACTIVIDADES DE OPERACIÓN	\$103,230.54	-\$344,784.08
FLUJOS DE EFECTIVO DE LAS ACTIVIDADES DE INVERSIÓN		
FLUJO DE EFECTIVO DE LAS ACTIVIDADES DE FINANCIAMIENTO		
INCREMENTO/DISMINUCIÓN NETA EN EL EFECTIVO Y EQUIVALENTES AL	\$103,230.54	-\$344,784.08
EFECTIVO Y EQUIVALENTES AL EFECTIVO AL INICIO DEL EJERCICIO	\$999,714.06	\$1,344,498.14
EFECTIVO Y EQUIVALENTES AL EFECTIVO AL FINAL DEL EJERCICIO	\$1,102,944.60	\$999,714.06

  
\_\_\_\_\_  
Dr. Miguel Hakim Simón

Coordinador General

  
\_\_\_\_\_  
CP. José Miguel Torres Acevedo

Encargado de Despacho de la Dirección Técnica y  
Administrativa



**Coordinación Estatal de Asuntos Internacionales y de Apoyo a Migrantes Poblanos**  
**ESTADO DE PUEBLA**

**Estado Analítico de la Deuda y Otros Pasivos**  
**Del 01/ene/2016 Al 29/feb/2016**

Fecha y 22/mar/2016  
hora de Impresión | 01:57 p. m.

Usr: Claudia  
Rep: rptEstadoAnaliticoDeudaYPasivos

Denominación de las Deudas	Moneda de Contratación	Institución o País Acreedor	Saldo Inicial del Periodo	Saldo Final del Periodo
<b>DEUDA PÚBLICA</b>				
<b>Corto Plazo</b>				
<b>Deuda Interna</b>				
Instituciones de Crédito	Peso	México	\$0.00	\$0.00
Títulos y Valores	Peso	México	\$0.00	\$0.00
Arrendamientos Financieros	Peso	México	\$0.00	\$0.00
<b>Deuda Externa</b>				
Organismos Financieros Internacionales	Peso	México	\$0.00	\$0.00
Deuda Bilateral	Peso	México	\$0.00	\$0.00
Títulos y Valores	Peso	México	\$0.00	\$0.00
Arrendamientos Financieros	Peso	México	\$0.00	\$0.00
Subtotal a Corto Plazo	Peso	México	\$0.00	\$0.00
<b>Largo Plazo</b>				
<b>Deuda Interna</b>				
Instituciones de Crédito	Peso	México	\$0.00	\$0.00
Títulos y Valores	Peso	México	\$0.00	\$0.00
Arrendamientos Financieros	Peso	México	\$0.00	\$0.00
<b>Deuda Externa</b>				
Organismos Financieros Internacionales	Peso	México	\$0.00	\$0.00
Deuda Bilateral	Peso	México	\$0.00	\$0.00
Títulos y Valores	Peso	México	\$0.00	\$0.00
Subtotal a Largo Plazo	Peso	México	\$0.00	\$0.00
<b>Otros Pasivos</b>				
<b>Total Deuda y Otros Pasivos</b>	Peso	México	\$999,722.91	\$417,328.34
	Peso	México	\$999,722.91	\$417,328.34

# Coordinación Estatal de Asuntos Internacionales y de Apoyo a Migrantes Poblanos ESTADO DE PUEBLA


## Estado Analítico de la Deuda y Otros Pasivos

Del 01/ene/2016 Al 29/feb/2016

Fecha y hora de Impresión | 22/mar/2016 | 01:57 p.m.

Usu: Claudia  
Rep: rptEstadoAnaliticoDeudaYPasivos

Denominación de las Deudas	Moneda de Contratación	Institución o País Acreedor	Saldo Inicial del Periodo	Saldo Final del Periodo
<b>DEUDA PÚBLICA</b>				



Dr. Miguel Hakim Simón  
Coordinador General

CP. José Miguel Torres Acevedo  
Encargado de Despacho de la Dirección Técnica y Administrativa





# Coordinación Estatal de Asuntos Internacionales y de Apoyo a Migrantes Poblanos

## ESTADO DE PUEBLA

### Reporte Analítico del Activo

Del 01/feb/2016 al 29/feb/2016

Fecha y hora de Impresión | 22/mar/2016 01:54 p.m.

Usu: Claudia  
Rep: rptEstadoAnaliticoDeActivosYPasivos

Cuenta Contable	Saldo Inicial	Cargos del periodo	Abonos del periodo	Saldo Final	Flujo del Periodo
<b>1000</b>	<b>\$18,360,700.41</b>	<b>\$26,584,612.16</b>	<b>\$7,060,983.97</b>	<b>\$37,884,328.60</b>	<b>\$19,523,628.19</b>
<b>ACTIVO</b>					
1100	\$284,441.04	\$6,579,608.74	\$5,761,002.33	\$1,103,047.45	\$818,606.41
1110	\$284,432.19	\$3,896,364.02	\$3,077,851.61	\$1,102,944.60	\$818,512.41
1111	\$11,271.92	\$10,213.30	\$0.00	\$21,485.22	\$10,213.30
1112	\$273,160.27	\$3,886,150.72	\$3,077,851.61	\$1,081,459.38	\$808,299.11
1120	\$8.85	\$2,683,244.72	\$2,683,150.72	\$102.85	\$94.00
1122	\$0.00	\$2,683,150.72	\$2,683,150.72	\$0.00	\$0.00
1123	\$8.85	\$94.00	\$0.00	\$102.85	\$94.00
<b>1200</b>	<b>\$18,076,259.37</b>	<b>\$20,005,003.42</b>	<b>\$1,299,981.64</b>	<b>\$36,781,281.15</b>	<b>\$18,705,021.78</b>
1230	\$13,404,484.00	\$19,989,716.00	\$0.00	\$33,394,200.00	\$19,989,716.00
1233	\$13,404,484.00	\$19,989,716.00	\$0.00	\$33,394,200.00	\$19,989,716.00
1240	\$7,084,823.85	\$0.00	\$0.00	\$7,084,823.85	\$0.00
1241	\$4,980,771.83	\$0.00	\$0.00	\$4,980,771.83	\$0.00
1242	\$468,756.57	\$0.00	\$0.00	\$468,756.57	\$0.00
1243	\$7,508.38	\$0.00	\$0.00	\$7,508.38	\$0.00
1244	\$713,137.87	\$0.00	\$0.00	\$713,137.87	\$0.00
1246	\$914,649.20	\$0.00	\$0.00	\$914,649.20	\$0.00
1250	\$57,904.32	\$0.00	\$0.00	\$57,904.32	\$0.00
1251	\$57,904.32	\$0.00	\$0.00	\$57,904.32	\$0.00
1260	\$2,470,952.80	\$15,287.42	\$1,299,981.64	\$3,755,647.02	\$1,284,694.22
1263	\$2,470,952.80	\$15,287.42	\$1,299,981.64	\$3,755,647.02	\$1,284,694.22





**Coordinación Estatal de Asuntos Internacionales y de Apoyo a Migrantes Poblanos**  
**ESTADO DE PUEBLA**

**Reporte Analítico del Activo**  
**Del 01/feb/2016 al 29/feb/2016**

Fecha y hora de Impresión | 22/mar/2016 01:54 p.m.

Usr: Claudia  
 Rep: rptEstadoAnaliticoDeActivosYPasivos

Cuenta Contable	Saldo Inicial	Cargos del periodo	Abonos del periodo	Saldo Final	Flujo del Periodo
-----------------	---------------	--------------------	--------------------	-------------	-------------------

	 Dr. Miguel Hakim Simón Coordinador General	 CP. José Torres Acevedo Encargado de Despacho de la Dirección Técnica y Administrativa	
--	--	--	--




**Coordinación Estatal de Asuntos Internacionales y de Apoyo a  
ESTADO DE PUEBLA  
Estados de Actividades**


Usu: Claudia  
Rep: rptEstadoActividades

Del 01/ene/2016 al 29/feb/2016

Fecha y hora de Impresión | 22/mar/2016  
02:35 p.m.

	<u>2016</u>	<u>2015</u>
<b>INGRESOS Y OTROS BENEFICIOS</b>		
INGRESOS DE GESTIÓN	\$0.00	\$0.00
PARTICIPACIONES, APORTACIONES, TRANSFERENCIAS, ASIGNACIONES, SUBSIDIOS	\$4,674,188.72	\$10,200,169.06
TRANSFERENCIAS, ASIGNACIONES, SUBSIDIOS Y OTRAS AYUDAS	\$4,674,188.72	\$10,200,169.06
SUBSIDIOS Y SUBVENCIONES	\$4,674,188.72	\$10,200,169.06
OTROS INGRESOS Y BENEFICIOS	\$0.00	\$0.00
<b>Total de Ingresos y Otros Beneficios</b>	<b>\$4,674,188.72</b>	<b>\$10,200,169.06</b>
<b>GASTOS Y OTRAS PÉRDIDAS</b>		
GASTOS DE FUNCIONAMIENTO	\$3,839,442.41	\$5,876,036.81
SERVICIOS PERSONALES	\$1,546,363.23	\$2,598,622.26
MATERIALES Y SUMINISTROS	\$59,300.56	\$810,056.40
SERVICIOS GENERALES	\$2,233,778.62	\$2,467,358.15
TRANSFERENCIAS, ASIGNACIONES, SUBSIDIOS Y OTRAS AYUDAS	\$149,027.20	\$148,794.50
AYUDAS SOCIALES	\$149,027.20	\$148,794.50
PARTICIPACIONES Y APORTACIONES	\$0.00	\$0.00
INTERESES, COMISIONES Y OTROS GASTOS DE LA DEUDA PÚBLICA	\$0.00	\$0.00
OTROS GASTOS Y PÉRDIDAS EXTRAORDINARIAS	\$0.00	\$0.00
INVERSIÓN PÚBLICA	\$0.00	\$0.00
<b>Total de Gastos y otras Pérdidas</b>	<b>\$3,988,469.61</b>	<b>\$6,024,831.31</b>
<b>Resultado del Ejercicio (Ahorro/Desahorro)</b>	<b>\$685,719.11</b>	<b>\$4,175,337.75</b>

  
Dr. Miguel Hakim Simón  
Coordinador General

  
CP. José Miguel Torres Acevedo  
Encargado de Despacho de la Dirección Técnica y Administrativa

Rubros de los Ingresos	Ingreso				Diferencia
	Estimado	Ampliaciones / (Reducciones)	Modificado	Recaudado	
INGRESOS DERIVADOS DE FINANCIAMIENTOS	\$0.00	\$0.00	\$0.00	\$0.00	0.00
IMPUESTOS	\$0.00	\$0.00	\$0.00	\$0.00	0.00
CUOTAS Y APORTACIONES DE SEGURIDAD SOCIAL	\$0.00	\$0.00	\$0.00	\$0.00	0.00
CONTRIBUCIONES DE MEJORAS	\$0.00	\$0.00	\$0.00	\$0.00	0.00
DERECHOS	\$0.00	\$0.00	\$0.00	\$0.00	0.00
PRODUCTOS	\$0.00	\$0.00	\$0.00	\$0.00	0.00
Corriente	\$0.00	\$0.00	\$0.00	\$0.00	0.00
Capital	\$0.00	\$0.00	\$0.00	\$0.00	0.00
APROVECHAMIENTOS	\$0.00	\$0.00	\$0.00	\$0.00	0.00
Corriente	\$0.00	\$0.00	\$0.00	\$0.00	0.00
Capital	\$0.00	\$0.00	\$0.00	\$0.00	0.00
INGRESOS POR VENTAS DE BIENES	\$0.00	\$0.00	\$0.00	\$0.00	0.00
PARTICIPACIONES Y APORTACIONES	\$0.00	\$0.00	\$0.00	\$0.00	0.00
TRANSFERENCIAS, ASIGNACIONES, SUBSIDIOS Y OTRA AYUDA	\$0.00	\$0.00	\$0.00	\$0.00	0.00
<b>Total</b>	<b>\$24,587,423.00</b>	<b>\$596,809.93</b>	<b>\$25,184,232.93</b>	<b>\$4,674,188.72</b>	<b>-19,913,234.28</b>
				<b>\$4,674,188.72</b>	<b>-19,913,234.28</b>

Estado Analítico de Ingresos por Fuente de Financiamiento	Ingreso				Diferencia
	Estimado	Ampliaciones / (Reducciones)	Modificado	Recaudado	
INGRESOS del Gobierno	\$0.00	\$0.00	\$0.00	\$0.00	0.00
IMPUESTOS	\$0.00	\$0.00	\$0.00	\$0.00	0.00
CONTRIBUCIONES DE MEJORAS	\$0.00	\$0.00	\$0.00	\$0.00	0.00
DERECHOS	\$0.00	\$0.00	\$0.00	\$0.00	0.00
PRODUCTOS	\$0.00	\$0.00	\$0.00	\$0.00	0.00
Corriente	\$0.00	\$0.00	\$0.00	\$0.00	0.00
Capital	\$0.00	\$0.00	\$0.00	\$0.00	0.00
APROVECHAMIENTOS	\$0.00	\$0.00	\$0.00	\$0.00	0.00
Corriente	\$0.00	\$0.00	\$0.00	\$0.00	0.00
Capital	\$0.00	\$0.00	\$0.00	\$0.00	0.00
PARTICIPACIONES Y APORTACIONES	\$0.00	\$0.00	\$0.00	\$0.00	0.00
INGRESOS de Organismos y Empresas	\$0.00	\$0.00	\$0.00	\$0.00	0.00
CUOTAS Y APORTACIONES DE SEGURIDAD SOCIAL	\$0.00	\$0.00	\$0.00	\$0.00	0.00
INGRESOS POR VENTAS DE BIENES	\$0.00	\$0.00	\$0.00	\$0.00	0.00
TRANSFERENCIAS, ASIGNACIONES, SUBSIDIOS Y OTRA AYUDA	\$24,587,423.00	\$596,809.93	\$25,184,232.93	\$4,674,188.72	-19,913,234.28

**Coordinación Estatal de Asuntos Internacionales y de Apoyo a Migrantes Poblanos**  
**ESTADO DE PUEBLA**

**Estado Analítico de Ingresos**  
**Del 01/ene/2016 Al 29/feb/2016**

Usr: Claudia  
 Rep: rptEstadoPresupuestoIngresosRB\_CP

Fecha y hora de Impresión: 22/mar/2016 01:58 p.m.

Rubros de los Ingresos	Ingreso				Diferencia
	Estimado	Ampliaciones / (Reducciones)	Modificado	Devengados	

**Ingresos Derivados de Financiamiento**

INGRESOS DERIVADOS DE FINANCIAMIENTOS	\$0.00	\$0.00	\$0.00	\$0.00	\$0.00	0.00
<b>Total</b>	<b>\$24,587,423.00</b>	<b>\$596,809.93</b>	<b>\$25,184,232.93</b>	<b>\$4,674,188.72</b>	<b>\$4,674,188.72</b>	<b>-19,913,234.28</b>



Dr. Miguel Hakim Simón  
 Coordinador General



CP. José Miguel Torres Acevedo  
 Encargado de Despacho de la Dirección Técnica y Administrativa

# Coordinación Estatal de Asuntos Internacionales y de Apoyo a Migrantes Poblanos

## ESTADO DE PUEBLA

### Estado del Ejercicio del Presupuesto por Capítulo del Gasto Al 29/feb/2016

Usr: supervisor  
Rep: rptEstadoPresupuestoEgresos

Fecha y hora de Impresión | 22/mar/2016 | 02:21 p.m.

Objeto del Gasto	Aprobado	Ampliaciones / (Reducciones)	Presupuesto Vigente	Comprometido	Presupuesto Disponible para Comprometer			Devengado	Comprometido No Devengado	Presupuesto Sin Devengar	Ejercido	Pagado	Cuentas por Pagar Deuda
					Comprometido	Disponible para Comprometer	Devengado						
1000 SERVICIOS PERSONALES	\$12,240,838.25	\$0.00	\$12,240,838.25	\$12,240,838.25	\$0.00	\$1,546,363.23	\$10,694,475.02	\$10,694,475.02	\$1,522,604.67	\$1,522,604.67	\$1,522,604.67	\$23,758.56	
1100 REMUNERACIONES AL PERSONAL DE CARÁCTER PEI	\$2,121,430.80	\$0.00	\$2,121,430.80	\$2,121,430.80	\$0.00	\$337,582.47	\$1,783,848.33	\$1,783,848.33	\$337,582.47	\$337,582.47	\$337,582.47	\$0.00	
1130 Sueldos base al personal permanente	\$2,121,430.80	\$0.00	\$2,121,430.80	\$2,121,430.80	\$0.00	\$337,582.47	\$1,783,848.33	\$1,783,848.33	\$337,582.47	\$337,582.47	\$337,582.47	\$0.00	
1132 Sueldo Base al Personal de Confianza	\$2,121,430.80	\$0.00	\$2,121,430.80	\$2,121,430.80	\$0.00	\$337,582.47	\$1,783,848.33	\$1,783,848.33	\$337,582.47	\$337,582.47	\$337,582.47	\$0.00	
1200 REMUNERACION DE CARÁCTER EVENTUAL	\$1,571,532.00	\$0.00	\$1,571,532.00	\$1,571,532.00	\$0.00	\$187,372.00	\$1,384,160.00	\$1,384,160.00	\$187,372.00	\$187,372.00	\$187,372.00	\$0.00	
1210 Honorarios asimilables a salarios	\$1,571,532.00	\$0.00	\$1,571,532.00	\$1,571,532.00	\$0.00	\$187,372.00	\$1,384,160.00	\$1,384,160.00	\$187,372.00	\$187,372.00	\$187,372.00	\$0.00	
1211 Honorarios asimilables a salarios	\$1,571,532.00	\$0.00	\$1,571,532.00	\$1,571,532.00	\$0.00	\$187,372.00	\$1,384,160.00	\$1,384,160.00	\$187,372.00	\$187,372.00	\$187,372.00	\$0.00	
1300 REMUNERACIONES ADICIONALES Y ESPECIALES	\$7,830,764.19	\$0.00	\$7,830,764.19	\$7,830,764.19	\$0.00	\$945,151.66	\$6,885,612.53	\$6,885,612.53	\$945,151.66	\$945,151.66	\$945,151.66	\$0.00	
1320 Primas de vacaciones, dominical y gratificación de fin de año	\$1,153,066.51	\$0.00	\$1,153,066.51	\$1,153,066.51	\$0.00	\$0.00	\$1,153,066.51	\$1,153,066.51	\$0.00	\$0.00	\$0.00	\$0.00	
1321 Primas de vacaciones y Dominical	\$72,407.16	\$0.00	\$72,407.16	\$72,407.16	\$0.00	\$0.00	\$72,407.16	\$72,407.16	\$0.00	\$0.00	\$0.00	\$0.00	
1322 Gratificación de fin de año	\$1,080,659.35	\$0.00	\$1,080,659.35	\$1,080,659.35	\$0.00	\$0.00	\$1,080,659.35	\$1,080,659.35	\$0.00	\$0.00	\$0.00	\$0.00	
1340 Compensaciones	\$6,677,697.68	\$0.00	\$6,677,697.68	\$6,677,697.68	\$0.00	\$945,151.66	\$5,732,546.02	\$5,732,546.02	\$945,151.66	\$945,151.66	\$945,151.66	\$0.00	
1341 Compensaciones	\$6,677,697.68	\$0.00	\$6,677,697.68	\$6,677,697.68	\$0.00	\$945,151.66	\$5,732,546.02	\$5,732,546.02	\$945,151.66	\$945,151.66	\$945,151.66	\$0.00	
1400 SEGURIDAD SOCIAL	\$625,431.26	\$0.00	\$625,431.26	\$625,431.26	\$0.00	\$0.00	\$625,431.26	\$625,431.26	\$0.00	\$0.00	\$0.00	\$0.00	
1410 Aportaciones de seguridad social	\$551,572.00	\$0.00	\$551,572.00	\$551,572.00	\$0.00	\$0.00	\$551,572.00	\$551,572.00	\$0.00	\$0.00	\$0.00	\$0.00	
1411 Aportaciones de seguridad social	\$551,572.00	\$0.00	\$551,572.00	\$551,572.00	\$0.00	\$0.00	\$551,572.00	\$551,572.00	\$0.00	\$0.00	\$0.00	\$0.00	
1430 Aportaciones al sistema para el retiro	\$73,859.26	\$0.00	\$73,859.26	\$73,859.26	\$0.00	\$0.00	\$73,859.26	\$73,859.26	\$0.00	\$0.00	\$0.00	\$0.00	
1431 Aportaciones al sistema para el retiro	\$73,859.26	\$0.00	\$73,859.26	\$73,859.26	\$0.00	\$0.00	\$73,859.26	\$73,859.26	\$0.00	\$0.00	\$0.00	\$0.00	
1500 OTRAS PRESTACIONES SOCIALES Y ECONÓMICAS	\$91,680.00	\$0.00	\$91,680.00	\$91,680.00	\$0.00	\$12,724.00	\$78,956.00	\$78,956.00	\$12,724.00	\$12,724.00	\$12,724.00	\$0.00	
1540 Prestaciones contractuales	\$91,680.00	\$0.00	\$91,680.00	\$91,680.00	\$0.00	\$12,724.00	\$78,956.00	\$78,956.00	\$12,724.00	\$12,724.00	\$12,724.00	\$0.00	
1541 Prestaciones contractuales	\$91,680.00	\$0.00	\$91,680.00	\$91,680.00	\$0.00	\$12,724.00	\$78,956.00	\$78,956.00	\$12,724.00	\$12,724.00	\$12,724.00	\$0.00	
2000 MATERIALES Y SUMINISTROS	\$786,000.05	-\$40,422.97	\$745,577.08	\$59,300.56	\$686,276.52	\$59,300.56	\$0.00	\$686,276.52	\$0.00	\$686,276.52	\$51,540.16	\$7,760.40	
2100 MATERIALES DE ADMINISTRACIÓN, EMISIÓN DE DOC	\$327,000.05	-\$24,685.26	\$302,314.79	\$29,710.25	\$272,594.54	\$29,710.25	\$0.00	\$272,594.54	\$0.00	\$272,594.54	\$21,949.85	\$7,760.40	
2110 Materiales, útiles y equipos menores de oficina	\$100,000.00	-\$5,037.52	\$94,962.48	\$10,612.94	\$81,349.54	\$10,612.94	\$0.00	\$81,349.54	\$0.00	\$81,349.54	\$2,852.54	\$7,760.40	
2111 Materiales, útiles y equipos menores de oficina	\$100,000.00	-\$5,037.52	\$94,962.48	\$10,612.94	\$81,349.54	\$10,612.94	\$0.00	\$81,349.54	\$0.00	\$81,349.54	\$2,852.54	\$7,760.40	
2140 Materiales, útiles y equipos menores de tecnologías de la	\$150,000.00	\$0.00	\$138,683.33	\$18,297.08	\$120,386.25	\$18,297.08	\$0.00	\$120,386.25	\$0.00	\$120,386.25	\$18,297.08	\$0.00	
2141 Materiales, útiles y equipos menores de tecnologías de la	\$150,000.00	-\$11,316.67	\$138,683.33	\$18,297.08	\$120,386.25	\$18,297.08	\$0.00	\$120,386.25	\$0.00	\$120,386.25	\$18,297.08	\$0.00	
2150 Material impreso e información digital	\$50,000.05	-\$5,000.00	\$45,000.05	\$0.00	\$45,000.05	\$0.00	\$0.00	\$45,000.05	\$0.00	\$45,000.05	\$0.00	\$0.00	
2151 Material impreso e información digital	\$50,000.05	-\$5,000.00	\$45,000.05	\$0.00	\$45,000.05	\$0.00	\$0.00	\$45,000.05	\$0.00	\$45,000.05	\$0.00	\$0.00	
2160 Material de limpieza	\$15,000.00	-\$4,107.00	\$10,893.00	\$800.23	\$13,858.70	\$800.23	\$0.00	\$13,858.70	\$0.00	\$13,858.70	\$800.23	\$0.00	
2161 Material de limpieza	\$15,000.00	-\$4,107.00	\$10,893.00	\$800.23	\$13,858.70	\$800.23	\$0.00	\$13,858.70	\$0.00	\$13,858.70	\$800.23	\$0.00	
2170 Materiales y útiles de enseñanza	\$12,000.00	\$0.00	\$12,000.00	\$0.00	\$12,000.00	\$0.00	\$0.00	\$12,000.00	\$0.00	\$12,000.00	\$0.00	\$0.00	
2171 Materiales y útiles de enseñanza	\$12,000.00	\$0.00	\$12,000.00	\$0.00	\$12,000.00	\$0.00	\$0.00	\$12,000.00	\$0.00	\$12,000.00	\$0.00	\$0.00	
2200 ALIMENTOS Y UTENSILIOS	\$41,000.00	\$3,811.46	\$44,811.46	\$7,847.88	\$36,963.58	\$7,847.88	\$0.00	\$36,963.58	\$0.00	\$36,963.58	\$7,847.88	\$0.00	
2210 Productos alimenticios para personas	\$38,000.00	\$3,811.46	\$41,811.46	\$7,847.88	\$33,963.58	\$7,847.88	\$0.00	\$33,963.58	\$0.00	\$33,963.58	\$7,847.88	\$0.00	

# Coordinación Estatal de Asuntos Internacionales y de Apoyo a Migrantes Poblanos

## ESTADO DE PUEBLA

### Estado del Ejercicio del Presupuesto por Capítulo del Gasto Al 29/feb/2016

Fecha y hora de Impresión  
22/mar/2016 02:21 p.m.

Usr: supervisor  
Rep: rptEstadoPresupuestoEgresos

Objeto del Gasto	Aprobado	Ampliaciones / (Reducciones)	Presupuesto Disponible para Comprometer		Devengado	Comprometido No Devengado	Presupuesto Sin Devengar	Ejercido	Pagado	Cuentas por Pagar Deuda
			Presupuesto Vigente	Comprometido						
2211 Productos alimenticios para personas	\$36,000.00	\$3,811.46	\$39,811.46	\$7,847.88	\$7,847.88	\$0.00	\$31,963.58	\$7,847.88	\$7,847.88	\$0.00
2230 Utensilios para el servicio de alimentación	\$5,000.00	\$0.00	\$5,000.00	\$0.00	\$0.00	\$0.00	\$5,000.00	\$0.00	\$0.00	\$0.00
2231 Utensilios para el servicio de alimentación	\$5,000.00	\$0.00	\$5,000.00	\$0.00	\$0.00	\$0.00	\$5,000.00	\$0.00	\$0.00	\$0.00
2300 MATERIAS PRIMAS Y MATERIALES DE PRODUCCIÓN	\$0.00	\$860.83	\$860.83	\$860.83	\$860.83	\$0.00	\$0.00	\$860.83	\$860.83	\$0.00
2350 Productos químicos, farmacéuticos y de laboratorio adquiridos	\$0.00	\$860.83	\$860.83	\$860.83	\$860.83	\$0.00	\$0.00	\$860.83	\$860.83	\$0.00
2351 Productos químicos, farmacéuticos y de laboratorio adquiridos	\$0.00	\$860.83	\$860.83	\$860.83	\$860.83	\$0.00	\$0.00	\$860.83	\$860.83	\$0.00
2400 MATERIALES Y ARTÍCULOS DE CONSTRUCCIÓN Y DE	\$12,000.00	\$0.00	\$12,000.00	\$0.00	\$0.00	\$0.00	\$12,000.00	\$0.00	\$0.00	\$0.00
2460 Material eléctrico y electrónico	\$6,000.00	\$0.00	\$6,000.00	\$0.00	\$0.00	\$0.00	\$6,000.00	\$0.00	\$0.00	\$0.00
2461 Material eléctrico y electrónico	\$6,000.00	\$0.00	\$6,000.00	\$0.00	\$0.00	\$0.00	\$6,000.00	\$0.00	\$0.00	\$0.00
2480 Materiales complementarios	\$6,000.00	\$0.00	\$6,000.00	\$0.00	\$0.00	\$0.00	\$6,000.00	\$0.00	\$0.00	\$0.00
2481 Materiales complementarios	\$6,000.00	\$0.00	\$6,000.00	\$0.00	\$0.00	\$0.00	\$6,000.00	\$0.00	\$0.00	\$0.00
2500 PRODUCTOS QUÍMICOS, FARMACÉUTICOS Y DE LABORATORIO	\$6,000.00	\$0.00	\$6,000.00	\$0.00	\$0.00	\$0.00	\$6,000.00	\$0.00	\$0.00	\$0.00
2530 Medicinas y productos farmacéuticos	\$6,000.00	\$0.00	\$6,000.00	\$0.00	\$0.00	\$0.00	\$6,000.00	\$0.00	\$0.00	\$0.00
2531 Medicinas y productos farmacéuticos	\$6,000.00	\$0.00	\$6,000.00	\$0.00	\$0.00	\$0.00	\$6,000.00	\$0.00	\$0.00	\$0.00
2600 COMBUSTIBLES, LUBRICANTES Y ADITIVOS	\$309,000.00	-\$23,930.60	\$285,069.40	\$20,000.00	\$20,000.00	\$0.00	\$269,000.00	\$20,000.00	\$20,000.00	\$0.00
2610 Combustibles, lubricantes y aditivos	\$309,000.00	-\$23,930.60	\$285,069.40	\$20,000.00	\$20,000.00	\$0.00	\$269,000.00	\$20,000.00	\$20,000.00	\$0.00
2611 Combustibles	\$300,000.00	-\$23,000.00	\$277,000.00	\$20,000.00	\$20,000.00	\$0.00	\$260,000.00	\$20,000.00	\$20,000.00	\$0.00
2612 Lubricantes y Aditivos	\$9,000.00	\$0.00	\$9,000.00	\$0.00	\$0.00	\$0.00	\$9,000.00	\$0.00	\$0.00	\$0.00
2700 VESTUARIO, BLANCOS, PRENDAS DE PROTECCIÓN Y	\$5,000.00	\$0.00	\$5,000.00	\$0.00	\$0.00	\$0.00	\$5,000.00	\$0.00	\$0.00	\$0.00
2710 Vestuario y uniformes	\$5,000.00	\$0.00	\$5,000.00	\$0.00	\$0.00	\$0.00	\$5,000.00	\$0.00	\$0.00	\$0.00
2711 Vestuario y uniformes	\$5,000.00	\$0.00	\$5,000.00	\$0.00	\$0.00	\$0.00	\$5,000.00	\$0.00	\$0.00	\$0.00
2900 HERRAMIENTAS, REFACCIONES Y ACCESORIOS MEN	\$86,000.00	-\$460.00	\$85,540.00	\$881.60	\$881.60	\$0.00	\$84,718.40	\$881.60	\$881.60	\$0.00
2910 Herramientas menores	\$5,000.00	\$0.00	\$5,000.00	\$0.00	\$0.00	\$0.00	\$5,000.00	\$0.00	\$0.00	\$0.00
2911 Herramientas menores	\$5,000.00	\$0.00	\$5,000.00	\$0.00	\$0.00	\$0.00	\$5,000.00	\$0.00	\$0.00	\$0.00
2920 Refacciones y accesorios menores de edificios	\$10,000.00	\$0.00	\$10,000.00	\$881.60	\$881.60	\$0.00	\$9,118.40	\$881.60	\$881.60	\$0.00
2921 Refacciones y accesorios menores de edificios	\$10,000.00	\$0.00	\$10,000.00	\$881.60	\$881.60	\$0.00	\$9,118.40	\$881.60	\$881.60	\$0.00
2930 Refacciones y accesorios menores de mobiliario y equipo	\$6,000.00	\$0.00	\$6,000.00	\$0.00	\$0.00	\$0.00	\$6,000.00	\$0.00	\$0.00	\$0.00
2931 Refacciones y accesorios menores de mobiliario y equipo	\$6,000.00	\$0.00	\$6,000.00	\$0.00	\$0.00	\$0.00	\$6,000.00	\$0.00	\$0.00	\$0.00
2940 Refacciones y accesorios menores de equipo de cómputo	\$10,000.00	\$0.00	\$10,000.00	\$0.00	\$0.00	\$0.00	\$10,000.00	\$0.00	\$0.00	\$0.00
2941 Refacciones y accesorios menores de equipo de cómputo	\$10,000.00	\$0.00	\$10,000.00	\$0.00	\$0.00	\$0.00	\$10,000.00	\$0.00	\$0.00	\$0.00
2960 Refacciones y accesorios menores de equipo de transportación	\$50,000.00	\$0.00	\$50,000.00	\$0.00	\$0.00	\$0.00	\$50,000.00	\$0.00	\$0.00	\$0.00
2961 Refacciones y accesorios menores de equipo de transportación	\$50,000.00	\$0.00	\$50,000.00	\$0.00	\$0.00	\$0.00	\$50,000.00	\$0.00	\$0.00	\$0.00
2990 Refacciones y accesorios menores otros bienes muebles	\$5,000.00	-\$400.00	\$4,600.00	\$0.00	\$0.00	\$0.00	\$4,600.00	\$0.00	\$0.00	\$0.00
2991 Refacciones y accesorios menores otros bienes muebles	\$5,000.00	-\$400.00	\$4,600.00	\$0.00	\$0.00	\$0.00	\$4,600.00	\$0.00	\$0.00	\$0.00
3000 SERVICIOS GENERALES	\$11,260,584.70	\$637,232.90	\$11,897,817.60	\$2,234,128.62	\$2,233,778.62	\$350.00	\$9,663,688.98	\$2,187,387.20	\$2,187,387.20	\$46,391.42

# Coordinación Estatal de Asuntos Internacionales y de Apoyo a Migrantes Poblanos

## ESTADO DE PUEBLA

### Estado del Ejercicio del Presupuesto por Capítulo del Gasto Al 29/feb/2016

Utr: supervisor  
Rep: rptEstadoPresupuestoEgresos

Fecha y hora de Impresión | 22/mar/2016 02:21 p.m.

Objeto del Gasto	Aprobado	Ampliaciones / Reducciones	Presupuesto Vigente	Comprometido	Presupuesto Disponible para Comprometer		Devengado	Comprometido No Devengado	Presupuesto Sin Devengar	Ejercido	Pagado	Cuentas por Pagar Deuda
					Disponible para Comprometer	Comprometido						
3100 SERVICIOS BASICOS	\$399,115.98	\$4,855.88	\$403,971.86	\$68,418.50	\$315,553.36	\$88,418.50	\$88,418.50	\$0.00	\$315,553.36	\$88,418.50	\$88,418.50	\$0.00
3110 Energía eléctrica	\$190,000.00	-\$15,739.39	\$174,260.61	\$21,038.05	\$153,222.56	\$21,038.05	\$21,038.05	\$0.00	\$153,222.56	\$21,038.05	\$21,038.05	\$0.00
3111 Energía eléctrica	\$190,000.00	-\$15,739.39	\$174,260.61	\$21,038.05	\$153,222.56	\$21,038.05	\$21,038.05	\$0.00	\$153,222.56	\$21,038.05	\$21,038.05	\$0.00
3120 Gas	\$70,000.00	-\$2,245.55	\$67,754.45	\$8,145.95	\$59,608.50	\$8,145.95	\$8,145.95	\$0.00	\$59,608.50	\$8,145.95	\$8,145.95	\$0.00
3121 Gas	\$70,000.00	-\$2,245.55	\$67,754.45	\$8,145.95	\$59,608.50	\$8,145.95	\$8,145.95	\$0.00	\$59,608.50	\$8,145.95	\$8,145.95	\$0.00
3130 Agua	\$12,000.00	\$1,695.52	\$13,695.52	\$3,054.27	\$10,641.25	\$3,054.27	\$3,054.27	\$0.00	\$10,641.25	\$3,054.27	\$3,054.27	\$0.00
3131 Agua	\$12,000.00	\$1,695.52	\$13,695.52	\$3,054.27	\$10,641.25	\$3,054.27	\$3,054.27	\$0.00	\$10,641.25	\$3,054.27	\$3,054.27	\$0.00
3140 Telefonía tradicional	\$15,115.98	\$24,712.63	\$39,828.61	\$35,429.75	\$4,398.86	\$35,429.75	\$35,429.75	\$0.00	\$4,398.86	\$35,429.75	\$35,429.75	\$0.00
3141 Telefonía tradicional	\$15,115.98	\$24,712.63	\$39,828.61	\$35,429.75	\$4,398.86	\$35,429.75	\$35,429.75	\$0.00	\$4,398.86	\$35,429.75	\$35,429.75	\$0.00
3150 Telefonía celular	\$22,000.00	-\$650.00	\$21,350.00	\$3,520.00	\$17,830.00	\$3,520.00	\$3,520.00	\$0.00	\$17,830.00	\$3,520.00	\$3,520.00	\$0.00
3151 Telefonía celular	\$22,000.00	-\$650.00	\$21,350.00	\$3,520.00	\$17,830.00	\$3,520.00	\$3,520.00	\$0.00	\$17,830.00	\$3,520.00	\$3,520.00	\$0.00
3170 Servicios de acceso de Internet, redes y procesamiento d	\$20,000.00	\$1,282.67	\$21,282.67	\$5,827.25	\$15,455.42	\$5,827.25	\$5,827.25	\$0.00	\$15,455.42	\$5,827.25	\$5,827.25	\$0.00
3171 Servicios de acceso de Internet, redes y procesamiento d	\$20,000.00	\$1,282.67	\$21,282.67	\$5,827.25	\$15,455.42	\$5,827.25	\$5,827.25	\$0.00	\$15,455.42	\$5,827.25	\$5,827.25	\$0.00
3180 Servicios postales y telegráficos	\$70,000.00	-\$4,200.00	\$65,800.00	\$11,403.23	\$54,396.77	\$11,403.23	\$11,403.23	\$0.00	\$54,396.77	\$11,403.23	\$11,403.23	\$0.00
3181 Servicios postales y telegráficos	\$70,000.00	-\$4,200.00	\$65,800.00	\$11,403.23	\$54,396.77	\$11,403.23	\$11,403.23	\$0.00	\$54,396.77	\$11,403.23	\$11,403.23	\$0.00
3200 SERVICIOS DE ARRENDAMIENTO	\$10,000.00	\$24,000.00	\$34,000.00	\$0.00	\$34,000.00	\$0.00	\$0.00	\$0.00	\$34,000.00	\$0.00	\$0.00	\$0.00
3250 Arrendamiento de equipo de transporte	\$0.00	\$25,000.00	\$25,000.00	\$0.00	\$25,000.00	\$0.00	\$0.00	\$0.00	\$25,000.00	\$0.00	\$0.00	\$0.00
3251 Arrendamiento de equipo de transporte	\$0.00	\$25,000.00	\$25,000.00	\$0.00	\$25,000.00	\$0.00	\$0.00	\$0.00	\$25,000.00	\$0.00	\$0.00	\$0.00
3270 Arrendamiento de activos intangibles	\$10,000.00	-\$1,000.00	\$9,000.00	\$0.00	\$9,000.00	\$0.00	\$0.00	\$0.00	\$9,000.00	\$0.00	\$0.00	\$0.00
3271 Arrendamiento de activos intangibles	\$10,000.00	-\$1,000.00	\$9,000.00	\$0.00	\$9,000.00	\$0.00	\$0.00	\$0.00	\$9,000.00	\$0.00	\$0.00	\$0.00
3300 SERVICIOS PROFESIONALES, CIENTÍFICOS, TÉCNICOS	\$7,933,406.50	\$412,229.78	\$8,345,636.28	\$1,537,098.23	\$6,808,538.05	\$1,537,098.23	\$1,537,098.23	\$0.00	\$6,808,538.05	\$1,524,233.48	\$1,524,233.48	\$12,864.75
3310 Servicios legales, de contabilidad, auditoría y relacionado	\$1,456,719.83	\$195,353.48	\$1,652,073.31	\$351,762.77	\$1,300,310.54	\$351,762.77	\$351,762.77	\$0.00	\$1,300,310.54	\$351,762.77	\$351,762.77	\$0.00
3311 Servicios legales, de contabilidad, auditoría y relacionado	\$1,456,719.83	\$195,353.48	\$1,652,073.31	\$351,762.77	\$1,300,310.54	\$351,762.77	\$351,762.77	\$0.00	\$1,300,310.54	\$351,762.77	\$351,762.77	\$0.00
3340 Servicios de capacitación	\$50,000.00	-\$4,650.00	\$45,350.00	\$0.00	\$45,350.00	\$0.00	\$0.00	\$0.00	\$45,350.00	\$0.00	\$0.00	\$0.00
3341 Servicios de capacitación	\$50,000.00	-\$4,650.00	\$45,350.00	\$0.00	\$45,350.00	\$0.00	\$0.00	\$0.00	\$45,350.00	\$0.00	\$0.00	\$0.00
3360 Servicios de apoyo administrativo, fotocopiado e impresió	\$200,000.00	-\$28,436.39	\$171,563.61	\$12,309.04	\$159,254.57	\$12,309.04	\$12,309.04	\$0.00	\$159,254.57	\$4,432.29	\$4,432.29	\$7,876.75
3361 Servicios de apoyo administrativo, fotocopiado e impresió	\$200,000.00	-\$28,436.39	\$171,563.61	\$12,309.04	\$159,254.57	\$12,309.04	\$12,309.04	\$0.00	\$159,254.57	\$4,432.29	\$4,432.29	\$7,876.75
3390 Servicios profesionales, científicos y técnicos integrales	\$6,226,686.67	\$249,962.69	\$6,476,649.36	\$1,173,026.42	\$5,303,622.94	\$1,173,026.42	\$1,173,026.42	\$0.00	\$5,303,622.94	\$1,168,038.42	\$1,168,038.42	\$4,988.00
3391 Servicios profesionales, científicos y técnicos integrales	\$6,226,686.67	\$249,962.69	\$6,476,649.36	\$1,173,026.42	\$5,303,622.94	\$1,173,026.42	\$1,173,026.42	\$0.00	\$5,303,622.94	\$1,168,038.42	\$1,168,038.42	\$4,988.00
3400 SERVICIOS FINANCIEROS, BANCARIOS Y COMERCIAL	\$879,600.00	\$53,909.34	\$933,509.34	\$135,175.46	\$798,333.88	\$135,175.46	\$135,175.46	\$350.00	\$798,333.88	\$134,825.46	\$134,825.46	\$0.00
3410 Servicios financieros y bancarios	\$10,000.00	\$0.00	\$10,000.00	\$1,206.07	\$8,793.93	\$1,206.07	\$1,206.07	\$0.00	\$8,793.93	\$1,206.07	\$1,206.07	\$0.00
3411 Servicios financieros y bancarios	\$10,000.00	\$0.00	\$10,000.00	\$1,206.07	\$8,793.93	\$1,206.07	\$1,206.07	\$0.00	\$8,793.93	\$1,206.07	\$1,206.07	\$0.00
3440 Seguros de responsabilidad patrimonial y fianzas	\$144,480.00	\$0.00	\$144,480.00	\$35,864.57	\$108,615.43	\$35,864.57	\$35,864.57	\$0.00	\$108,615.43	\$35,864.57	\$35,864.57	\$0.00
3441 Seguros de responsabilidad patrimonial y fianzas	\$144,480.00	\$0.00	\$144,480.00	\$35,864.57	\$108,615.43	\$35,864.57	\$35,864.57	\$0.00	\$108,615.43	\$35,864.57	\$35,864.57	\$0.00
3450 Seguro de bienes patrimoniales	\$168,480.00	\$0.00	\$168,480.00	\$0.00	\$168,480.00	\$0.00	\$0.00	\$0.00	\$168,480.00	\$0.00	\$0.00	\$0.00



# Coordinación Estatal de Asuntos Internacionales y de Apoyo a Migrantes Poblanos

## ESTADO DE PUEBLA

### Estado del Ejercicio del Presupuesto por Capítulo del Gasto Al 29/feb/2016

Fecha y hora de Impresión  
22/mar/2016 02:21 p.m.

Usr: supervisor  
Rep: rptEstadoPresupuestoEgresos

Objeto del Gasto	Aprobado	Ampliaciones / (Reducciones)	Presupuesto Vigente		Presupuesto Disponible para Comprometer		Devengado	Comprometido No Devengado	Presupuesto Sin Devengar	Ejercido	Pagado	Cuentas por Pagar Deuda
			Presupuesto Vigente	Comprometido	Disponible para Comprometer	Comprometido No Devengado						
3451 Seguro de bienes patrimoniales	\$168,480.00	\$0.00	\$168,480.00	\$0.00	\$168,480.00	\$0.00	\$0.00	\$0.00	\$168,480.00	\$0.00	\$0.00	\$0.00
3460 Almacenaje, envase y embalaje	\$5,000.00	\$0.00	\$5,000.00	\$0.00	\$5,000.00	\$0.00	\$0.00	\$0.00	\$5,000.00	\$0.00	\$0.00	\$0.00
3461 Almacenaje, envase y embalaje	\$5,000.00	\$0.00	\$5,000.00	\$0.00	\$5,000.00	\$0.00	\$0.00	\$0.00	\$5,000.00	\$0.00	\$0.00	\$0.00
3470 Fletes y maniobras	\$5,000.00	\$0.00	\$5,000.00	\$0.00	\$5,000.00	\$0.00	\$0.00	\$0.00	\$5,000.00	\$0.00	\$0.00	\$0.00
3471 Fletes y maniobras	\$5,000.00	\$0.00	\$5,000.00	\$0.00	\$5,000.00	\$0.00	\$0.00	\$0.00	\$5,000.00	\$0.00	\$0.00	\$0.00
3480 Comisiones por ventas	\$10,000.00	-\$1,000.00	\$9,000.00	\$23.20	\$8,976.80	\$23.20	\$0.00	\$0.00	\$8,976.80	\$23.20	\$23.20	\$0.00
3481 Comisiones por ventas	\$10,000.00	-\$1,000.00	\$9,000.00	\$23.20	\$8,976.80	\$23.20	\$0.00	\$0.00	\$8,976.80	\$23.20	\$23.20	\$0.00
3490 Servicios financieros, bancarios y comerciales integrales	\$536,640.00	\$54,909.34	\$591,549.34	\$98,081.62	\$493,467.72	\$97,731.62	\$350.00	\$350.00	\$493,817.72	\$97,731.62	\$97,731.62	\$0.00
3491 Servicios financieros, bancarios y comerciales integrales	\$536,640.00	\$54,909.34	\$591,549.34	\$98,081.62	\$493,467.72	\$97,731.62	\$350.00	\$350.00	\$493,817.72	\$97,731.62	\$97,731.62	\$0.00
3500 SERVICIOS DE INSTALACIÓN, REPARACIÓN, MANTEN	\$630,000.00	-\$36,320.49	\$593,679.51	\$58,251.14	\$535,428.37	\$58,251.14	\$0.00	\$0.00	\$535,428.37	\$47,208.77	\$47,208.77	\$11,042.37
3510 Conservación y mantenimiento menor de inmuebles	\$200,000.00	-\$10,189.28	\$189,810.72	\$0.00	\$189,810.72	\$0.00	\$0.00	\$0.00	\$189,810.72	\$0.00	\$0.00	\$0.00
3511 Conservación y mantenimiento menor de inmuebles	\$200,000.00	-\$10,189.28	\$189,810.72	\$0.00	\$189,810.72	\$0.00	\$0.00	\$0.00	\$189,810.72	\$0.00	\$0.00	\$0.00
3520 Instalación, reparación y mantenimiento de mobiliario y ex	\$10,000.00	-\$1,000.00	\$9,000.00	\$0.00	\$9,000.00	\$0.00	\$0.00	\$0.00	\$9,000.00	\$0.00	\$0.00	\$0.00
3521 Instalación, reparación y mantenimiento de mobiliario y ex	\$10,000.00	-\$1,000.00	\$9,000.00	\$0.00	\$9,000.00	\$0.00	\$0.00	\$0.00	\$9,000.00	\$0.00	\$0.00	\$0.00
3530 Instalación, reparación y mantenimiento de equipo de cóm	\$50,000.00	-\$1,507.83	\$48,492.17	\$3,492.17	\$45,000.00	\$3,492.17	\$0.00	\$0.00	\$45,000.00	\$3,492.17	\$3,492.17	\$0.00
3531 Instalación, reparación y mantenimiento de equipo de cóm	\$50,000.00	-\$1,507.83	\$48,492.17	\$3,492.17	\$45,000.00	\$3,492.17	\$0.00	\$0.00	\$45,000.00	\$3,492.17	\$3,492.17	\$0.00
3550 Reparación y mantenimiento de equipo de transporte	\$50,000.00	-\$5,000.00	\$45,000.00	\$5,749.69	\$39,250.31	\$5,749.69	\$0.00	\$0.00	\$39,250.31	\$5,749.69	\$5,749.69	\$0.00
3551 Reparación y mantenimiento de equipo de transporte	\$50,000.00	-\$5,000.00	\$45,000.00	\$5,749.69	\$39,250.31	\$5,749.69	\$0.00	\$0.00	\$39,250.31	\$5,749.69	\$5,749.69	\$0.00
3580 Servicios de limpieza y manejo de desechos	\$310,000.00	-\$11,623.35	\$298,376.62	\$49,009.28	\$249,367.34	\$49,009.28	\$0.00	\$0.00	\$249,367.34	\$37,966.91	\$37,966.91	\$11,042.37
3581 Servicios de limpieza y manejo de desechos	\$310,000.00	-\$11,623.35	\$298,376.62	\$49,009.28	\$249,367.34	\$49,009.28	\$0.00	\$0.00	\$249,367.34	\$37,966.91	\$37,966.91	\$11,042.37
3590 Servicios de jardinería y fumigación	\$10,000.00	-\$1,000.00	\$9,000.00	\$0.00	\$9,000.00	\$0.00	\$0.00	\$0.00	\$9,000.00	\$0.00	\$0.00	\$0.00
3591 Servicios de jardinería y fumigación	\$10,000.00	-\$1,000.00	\$9,000.00	\$0.00	\$9,000.00	\$0.00	\$0.00	\$0.00	\$9,000.00	\$0.00	\$0.00	\$0.00
3700 SERVICIOS DE TRASLADO Y VIÁTICOS	\$740,000.00	-\$119,600.00	\$620,400.00	\$48,096.69	\$572,303.31	\$48,096.69	\$0.00	\$0.00	\$572,303.31	\$48,096.69	\$48,096.69	\$0.00
3710 Pasajes aéreos	\$220,000.00	-\$37,000.00	\$183,000.00	\$20,664.69	\$162,335.31	\$20,664.69	\$0.00	\$0.00	\$162,335.31	\$20,664.69	\$20,664.69	\$0.00
3711 Pasajes Aéreos Nacionales	\$20,000.00	-\$2,000.00	\$18,000.00	\$0.00	\$18,000.00	\$0.00	\$0.00	\$0.00	\$18,000.00	\$0.00	\$0.00	\$0.00
3712 Pasajes Aéreos Internacionales	\$200,000.00	-\$35,000.00	\$165,000.00	\$20,664.69	\$144,335.31	\$20,664.69	\$0.00	\$0.00	\$144,335.31	\$20,664.69	\$20,664.69	\$0.00
3720 Pasajes terrestres	\$60,000.00	-\$5,000.00	\$55,000.00	\$0.00	\$54,000.00	\$0.00	\$0.00	\$0.00	\$54,000.00	\$0.00	\$0.00	\$0.00
3721 Pasajes terrestres Nacionales	\$20,000.00	-\$2,000.00	\$18,000.00	\$0.00	\$18,000.00	\$0.00	\$0.00	\$0.00	\$18,000.00	\$0.00	\$0.00	\$0.00
3722 Pasajes terrestres Internacionales	\$40,000.00	-\$3,000.00	\$38,000.00	\$0.00	\$38,000.00	\$0.00	\$0.00	\$0.00	\$38,000.00	\$0.00	\$0.00	\$0.00
3750 Viáticos en el país	\$150,000.00	-\$15,000.00	\$135,000.00	\$3,023.00	\$131,977.00	\$3,023.00	\$0.00	\$0.00	\$131,977.00	\$3,023.00	\$3,023.00	\$0.00
3751 Viáticos en el país	\$150,000.00	-\$15,000.00	\$135,000.00	\$3,023.00	\$131,977.00	\$3,023.00	\$0.00	\$0.00	\$131,977.00	\$3,023.00	\$3,023.00	\$0.00
3760 Viáticos en el extranjero	\$300,000.00	-\$60,000.00	\$240,000.00	\$24,198.00	\$215,802.00	\$24,198.00	\$0.00	\$0.00	\$215,802.00	\$24,198.00	\$24,198.00	\$0.00
3761 Viáticos en el extranjero	\$300,000.00	-\$60,000.00	\$240,000.00	\$24,198.00	\$215,802.00	\$24,198.00	\$0.00	\$0.00	\$215,802.00	\$24,198.00	\$24,198.00	\$0.00
3790 Otros servicios de traslado y hospedaje	\$10,000.00	-\$1,000.00	\$9,000.00	\$211.00	\$8,789.00	\$211.00	\$0.00	\$0.00	\$8,789.00	\$211.00	\$211.00	\$0.00
3791 Otros servicios de traslado y hospedaje	\$10,000.00	-\$1,000.00	\$9,000.00	\$211.00	\$8,789.00	\$211.00	\$0.00	\$0.00	\$8,789.00	\$211.00	\$211.00	\$0.00

**Coordinación Estatal de Asuntos Internacionales y de Apoyo a Migrantes Poblanos**  
**ESTADO DE PUEBLA**

Estado del Ejercicio del Presupuesto por Capítulo del Gasto Al 29/febr/2016


Usr: supervisor  
 Rep: rptEstadoPresupuestoEgresos

Fecha y hora de Impresión | 22/mar/2016 02:21 p.m.

Objeto del Gasto	Aprobado	Ampliaciones / (Reducciones)	Presupuesto Vigente	Comprometido	Presupuesto Disponible para Comprometer	Devengado	Comprometido No Devengado	Presupuesto Sin Devengar	Ejercido	Pagado	Cuentas por Pagar Deuda
3800 SERVICIOS OFICIALES	\$300,000.00	\$30,196.05	\$266,803.95	\$59,996.63	\$206,807.32	\$59,996.63	\$0.00	\$206,807.32	\$59,996.63	\$59,996.63	\$0.00
3810 Gastos de ceremonial	\$30,000.00	-\$3,000.00	\$27,000.00	\$0.00	\$27,000.00	\$0.00	\$0.00	\$27,000.00	\$0.00	\$0.00	\$0.00
3811 Gastos de ceremonial	\$30,000.00	-\$3,000.00	\$27,000.00	\$0.00	\$27,000.00	\$0.00	\$0.00	\$27,000.00	\$0.00	\$0.00	\$0.00
3840 Exposiciones	\$70,000.00	-\$11,268.00	\$58,012.00	\$0.00	\$58,012.00	\$0.00	\$0.00	\$58,012.00	\$0.00	\$0.00	\$0.00
3841 Exposiciones	\$70,000.00	-\$11,268.00	\$58,012.00	\$0.00	\$58,012.00	\$0.00	\$0.00	\$58,012.00	\$0.00	\$0.00	\$0.00
3850 Gastos de representación	\$200,000.00	-\$18,203.05	\$181,791.95	\$59,996.63	\$121,795.32	\$59,996.63	\$0.00	\$121,795.32	\$59,996.63	\$59,996.63	\$0.00
3851 Gastos de representación	\$200,000.00	-\$18,203.05	\$181,791.95	\$59,996.63	\$121,795.32	\$59,996.63	\$0.00	\$121,795.32	\$59,996.63	\$59,996.63	\$0.00
3800 OTROS SERVICIOS GENERALES	\$368,462.22	\$330,754.44	\$699,216.66	\$307,091.97	\$392,124.69	\$307,091.97	\$0.00	\$392,124.69	\$284,607.67	\$284,607.67	\$22,484.30
3920 Impuestos y derechos	\$20,000.00	\$334,754.44	\$354,754.44	\$262,599.01	\$92,155.43	\$262,599.01	\$0.00	\$92,155.43	\$262,599.01	\$262,599.01	\$0.00
3921 Impuestos y derechos	\$20,000.00	\$334,754.44	\$354,754.44	\$262,599.01	\$92,155.43	\$262,599.01	\$0.00	\$92,155.43	\$262,599.01	\$262,599.01	\$0.00
3980 Impuesto sobre nóminas y otros que se deriven de una re	\$348,462.22	-\$4,000.00	\$344,462.22	\$44,492.96	\$299,969.26	\$44,492.96	\$0.00	\$299,969.26	\$22,008.66	\$22,008.66	\$22,484.30
3981 Impuesto sobre nóminas y otros que se deriven de una re	\$348,462.22	-\$4,000.00	\$344,462.22	\$44,492.96	\$299,969.26	\$44,492.96	\$0.00	\$299,969.26	\$22,008.66	\$22,008.66	\$22,484.30
4000 TRANSFERENCIAS, ASIGNACIONES, SUBSIDIO	\$300,000.00	\$0.00	\$300,000.00	\$149,027.20	\$150,972.80	\$149,027.20	\$0.00	\$150,972.80	\$38,920.00	\$38,920.00	\$110,107.20
4400 AYUDAS SOCIALES	\$300,000.00	\$0.00	\$300,000.00	\$149,027.20	\$150,972.80	\$149,027.20	\$0.00	\$150,972.80	\$38,920.00	\$38,920.00	\$110,107.20
4410 Ayudas sociales a personas	\$300,000.00	\$0.00	\$300,000.00	\$149,027.20	\$150,972.80	\$149,027.20	\$0.00	\$150,972.80	\$38,920.00	\$38,920.00	\$110,107.20
4411 Ayudas sociales a personas	\$300,000.00	\$0.00	\$300,000.00	\$149,027.20	\$150,972.80	\$149,027.20	\$0.00	\$150,972.80	\$38,920.00	\$38,920.00	\$110,107.20
<b>Total</b>	<b>\$24,367,423.00</b>	<b>\$396,303.93</b>	<b>\$25,184,232.93</b>	<b>\$14,663,296.63</b>	<b>\$10,500,936.30</b>	<b>\$5,986,995.61</b>	<b>\$10,694,225.02</b>	<b>\$21,195,763.32</b>	<b>\$5,800,452.03</b>	<b>\$3,800,452.03</b>	<b>\$188,017.58</b>



Dr. Miguel Hakim Simón  
 Coordinador General



CP. José Miguel Torres Acevedo  
 Encargado de Despacho de la Dirección Técnica y Administrativa

**Gasto por Categoría Programática**  
**Del 01/ene/2016 Al 29/feb/2016**

Usr: Claudia  
Rep: rptEstadoPresupuestoEgresos\_PC

Fecha y hora de Impresión | 22/mar/2016 | 01:59 p.m.

Concepto	Egresos			Devengado	Pagado	Subejercicio
	Aprobado	Ampliaciones / (Reducciones)	Modificado			
E Prestación de Servicios Públicos	\$24,587,423.00	\$596,809.93	\$25,184,232.93	\$3,988,469.61	\$3,800,452.03	\$0.00
<b>Desempeño de las Funciones</b>	<b>\$24,587,423.00</b>	<b>\$596,809.93</b>	<b>\$25,184,232.93</b>	<b>\$3,988,469.61</b>	<b>\$3,800,452.03</b>	<b>\$0.00</b>
<b>Total del Gasto</b>	<b>\$24,587,423.00</b>	<b>\$596,809.93</b>	<b>\$25,184,232.93</b>	<b>\$3,988,469.61</b>	<b>\$3,800,452.03</b>	<b>\$0.00</b>

**20 Desempeño de las Funciones**

E Prestación de Servicios Públicos  
Desempeño de las Funciones



Dr. Miguel Hakim Simón

Coordinador General



CP. José Miguel Torres Acevedo

Encargado de Despacho de la Dirección Técnica y Administrativa