



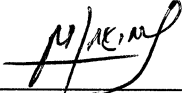
Coordinación Estatal de Asuntos Internacionales y de Apoyo a
ESTADO DE PUEBLA
Estados de Actividades


Usr: Claudia
Rep: rptEstadoActividades

Del 01/ene/2016 al 30/abr/2016

Fecha y hora de Impresión 13/may/2016
10:32 a.m.

	<u>2016</u>	<u>2015</u>
INGRESOS Y OTROS BENEFICIOS		
INGRESOS DE GESTIÓN	\$0.00	\$0.00
PARTICIPACIONES, APORTACIONES, TRANSFERENCIAS, ASIGNACIONES, SUBSIDIOS	\$12,677,544.30	\$18,056,945.09
PARTICIPACIONES Y APORTACIONES	\$0.00	\$306,275.68
CONVENIOS	\$0.00	\$306,275.68
TRANSFERENCIAS, ASIGNACIONES, SUBSIDIOS Y OTRAS AYUDAS	\$12,677,544.30	\$17,750,669.41
SUBSIDIOS Y SUBVENCIONES	\$12,677,544.30	\$17,750,669.41
OTROS INGRESOS Y BENEFICIOS	\$0.00	\$0.00
Total de Ingresos y Otros Beneficios	\$12,677,544.30	\$18,056,945.09
GASTOS Y OTRAS PÉRDIDAS		
GASTOS DE FUNCIONAMIENTO	\$7,469,847.68	\$13,944,145.84
SERVICIOS PERSONALES	\$2,993,696.03	\$4,929,729.09
MATERIALES Y SUMINISTROS	\$99,489.55	\$1,119,698.90
SERVICIOS GENERALES	\$4,376,662.10	\$7,894,717.85
TRANSFERENCIAS, ASIGNACIONES, SUBSIDIOS Y OTRAS AYUDAS	\$543,568.92	\$483,809.28
AYUDAS SOCIALES	\$543,568.92	\$483,809.28
PARTICIPACIONES Y APORTACIONES	\$0.00	\$0.00
INTERESES, COMISIONES Y OTROS GASTOS DE LA DEUDA PÚBLICA	\$0.00	\$0.00
OTROS GASTOS Y PÉRDIDAS EXTRAORDINARIAS	\$0.00	\$0.00
INVERSIÓN PÚBLICA	\$0.00	\$0.00
Total de Gastos y otras Pérdidas	\$8,013,416.60	\$14,427,955.12
Resultado del Ejercicio (Ahorro/Desahorro)	\$4,664,127.70	\$3,628,989.97


Dr. Miguel Hakim Simón
Coordinador General


CP. José Miguel Torres Acevedo
Encargado de Despacho de la Dirección Técnica y Administrativa



Coordinación Estatal de Asuntos Internacionales y de Apoyo a Migrantes Poblanos

ESTADO DE PUEBLA

Estado de Situación Financiera

Al 30/abr/2016

Fecha y hora de Impresión: 13/may/2016 10:30 a. m.

Usu: Claudia
Rep: rptEstadoSituacionFinanciera

ACTIVO	2016	2015	PASIVO	2016	2015
ACTIVO CIRCULANTE	\$5,008,124.10	\$3,989,948.04	PASIVO CIRCULANTE	\$343,996.40	\$415,275.67
EFFECTIVO Y EQUIVALENTES	\$5,008,124.10	\$3,984,598.15	CUENTAS POR PAGAR A CORTO PLAZO	\$343,996.40	\$415,275.67
EFFECTIVO	\$30,483.22	\$20,007.76	SERVICIOS PERSONALES POR PAGAR A CORTO PLAZO	\$79,995.94	\$23,512.57
BANCOS/TESORERÍA	\$4,977,640.88	\$3,964,590.39	PROVEEDORES POR PAGAR A CORTO PLAZO	\$22,219.74	\$54,584.19
DERECHOS A RECIBIR EFECTIVO O EQUIVALENTES	\$0.00	\$5,349.89	TRANSFERENCIAS OTORGADAS POR PAGAR A CORTO PLAZO	\$72,790.00	\$78,282.00
DEUDORES DIVERSOS POR COBRAR A CORTO PLAZO	\$0.00	\$5,349.89	RETENCIONES Y CONTRIBUCIONES POR PAGAR A CORTO PLAZO	\$182,886.19	\$249,079.49
Total de Activos Circulantes	\$5,008,124.10	\$3,989,948.04	OTRAS CUENTAS POR PAGAR A CORTO PLAZO	\$6,104.53	\$3,877.42
ACTIVO NO CIRCULANTE	\$36,781,182.21	\$20,436,538.74	Total de Pasivos Circulantes	\$343,996.40	\$415,275.67
BIENES INMUEBLES, INFRAESTRUCTURA Y CONSTRUCCIONES E/	\$33,394,200.00	\$13,404,484.00	PASIVO NO CIRCULANTE	\$0.00	\$0.00
EDIFICIOS NO HABITACIONALES	\$33,394,200.00	\$13,404,484.00	Total de Pasivos	\$343,996.40	\$415,275.67
BIENES MUEBLES	\$7,084,724.91	\$6,974,150.42	HACIENDA PÚBLICA/ PATRIMONIO		
MOBILIARIO Y EQUIPO DE ADMINISTRACIÓN	\$4,980,672.89	\$4,834,684.63	HACIENDA PÚBLICA/PATRIMONIO CONTRIBUIDO	\$13,618,987.95	\$13,641,941.43
MOBILIARIO Y EQUIPO EDUCACIONAL Y RECREATIVO	\$468,756.57	\$453,458.13	ACTUALIZACIÓN DE LA HACIENDA PÚBLICA/PATRIMONIO	\$13,618,987.35	\$13,641,941.43
EQUIPO E INSTRUMENTAL MÉDICO Y DE LABORATORIO	\$7,508.38	\$3,922.99	HACIENDA PÚBLICA /PATRIMONIO GENERADO	\$27,826,322.56	\$10,369,269.68
VEHÍCULOS Y EQUIPO DE TRANSPORTE	\$713,137.87	\$713,137.87	RESULTADOS DEL EJERCICIO (AHORRO/ DESAHORRO)	\$4,664,127.70	\$3,628,989.97
MAQUINARIA, OTROS EQUIPOS Y HERRAMIENTAS	\$914,649.20	\$968,966.80	RESULTADOS DE EJERCICIOS ANTERIORES	\$3,172,478.86	\$6,740,279.71
ACTIVOS INTANGIBLES	\$57,904.32	\$57,904.32	REVALÚOS	\$19,989,716.00	\$0.00
SOFTWARE	\$57,904.32	\$57,904.32	REVALÚO DE BIENES INMUEBLES	\$19,989,716.00	\$0.00
DEPRECIACIÓN, DETERIORO Y AMORTIZACIÓN ACUMULADA DE B	-\$3,755,647.02	\$0.00	EXCESO O INSUFICIENCIA EN LA ACTUALIZACIÓN DE LA	\$0.00	\$0.00
DEPRECIACIÓN ACUMULADA DE BIENES MUEBLES	-\$3,755,647.02	\$0.00	Total Hacienda Pública/Patrimonio	\$41,445,309.91	\$24,011,211.11
Total de Activos No Circulantes	\$36,781,182.21	\$20,436,538.74	Total de Pasivo y Hacienda Pública/Patrimonio	\$41,789,306.31	\$24,426,486.78
Total de Activos	\$41,789,306.31	\$24,426,486.78			

CUENTAS DE ORDEN PRESUPUESTARIA

	2016	2015
LEY DE INGRESOS		\$0.00
LEY DE INGRESOS ESTIMADA	\$24,587,423.00	\$30,591,405.00
LEY DE INGRESOS POR EJECUTAR	\$16,643,080.55	\$23,298,844.50
MODIFICACIONES A LA LEY DE INGRESOS ESTIMADA	\$4,733,201.85	\$10,764,384.59
LEY DE INGRESOS DEVENGADA	\$12,677,544.30	\$18,056,945.09
LEY DE INGRESOS RECAUDADA	\$12,677,544.30	\$18,056,945.09
PRESUPUESTO DE EGRESOS		\$0.00
PRESUPUESTO DE EGRESOS APROBADO	\$24,587,423.00	\$30,591,405.00
PRESUPUESTO DE EGRESOS POR EJERCER	\$12,360,997.23	\$13,304,810.49
MODIFICACIONES AL PRESUPUESTO DE EGRESOS APROBADO	\$4,733,201.85	\$10,764,384.59
PRESUPUESTO DE EGRESOS COMPROMETIDO	\$16,959,627.62	\$28,050,979.10
PRESUPUESTO DE EGRESOS DEVENGADO	\$8,013,416.60	\$14,482,272.72
PRESUPUESTO DE EGRESOS EJERCIDO	\$7,878,333.11	\$14,287,104.26
PRESUPUESTO DE EGRESOS PAGADO	\$7,871,403.99	\$14,287,104.26



Dr. Miguel Hakim Simón
Coordinador General



CP. José Miguel Torres Acevedo
Encargado de Despacho de la Dirección Técnica y Administrativa

Coordinación Estatal de Asuntos Internacionales y de Apoyo a Migrantes Poblanos

ESTADO DE PUEBLA

Estado de Variaciones en la Hacienda Pública Del 01/ene/2016 Al 30/abr/2016

Fecha y hora de Impresión
13/may/2016
10:33 a.m.

Usu: Claudia
Rep: rptEstadoVariacionHacienda

Concepto	Hacienda Pública/ Patrimonio Generado		Ajustes por Cambios de Valor	Total
	Hacienda Pública/ Patrimonio Contribuido	De Ejercicios Anteriores		
RECTIFICACIONES DE RESULTADOS DE EJERCICIOS ANTERIORES	\$0.00	\$0.00	\$0.00	\$0.00
PATRIMONIO NETO INICIAL AJUSTADO DEL EJERCICIO	\$0.00	\$0.00	\$0.00	\$0.00
APORTACIONES	\$0.00	\$0.00	\$0.00	\$0.00
DONACIONES DE CAPITAL	\$0.00	\$0.00	\$0.00	\$0.00
ACTUALIZACIÓN DE LA HACIENDA PÚBLICA/PATRIMONIO	\$0.00	\$0.00	\$0.00	\$0.00
VARIACIONES DE LA HACIENDA PÚBLICA/PATRIMONIO NETO DEL EJERCICIO	\$0.00	-\$2,470,952.80	\$3,628,989.97	\$1,158,037.17
RESULTADOS DEL EJERCICIO (AHORRO/ DESAHORRO)	\$0.00	\$0.00	\$3,628,989.97	\$3,628,989.97
RESULTADOS DE EJERCICIOS ANTERIORES	\$0.00	-\$2,470,952.80	\$0.00	-\$2,470,952.80
REVALÚOS	\$0.00	\$0.00	\$0.00	\$0.00
RESERVAS	\$0.00	\$0.00	\$0.00	\$0.00
HACIENDA PÚBLICA/PATRIMONIO NETO FINAL DEL EJERCICIO 2015	\$0.00	-\$2,470,952.80	\$3,628,989.97	\$1,158,037.17
CAMBIOS EN LA HACIENDA PÚBLICA/PATRIMONIO NETO DEL EJERCICIO 2016	\$13,618,987.35	\$0.00	\$0.00	\$13,618,987.35
APORTACIONES	\$0.00	\$0.00	\$0.00	\$0.00
DONACIONES DE CAPITAL	\$0.00	\$0.00	\$0.00	\$0.00
ACTUALIZACIÓN DE LA HACIENDA PÚBLICA/PATRIMONIO	\$13,618,987.35	\$0.00	\$0.00	\$13,618,987.35
VARIACIONES DE LA HACIENDA PÚBLICA/PATRIMONIO NETO DEL EJERCICIO :	\$0.00	\$25,633,147.66	\$1,035,137.73	\$26,668,285.39
RESULTADOS DEL EJERCICIO (AHORRO/ DESAHORRO)	\$0.00	\$0.00	\$1,035,137.73	\$1,035,137.73
RESULTADOS DE EJERCICIOS ANTERIORES	\$0.00	\$5,643,431.66	\$0.00	\$5,643,431.66
REVALÚOS	\$0.00	\$19,989,716.00	\$0.00	\$19,989,716.00
RESERVAS	\$0.00	\$0.00	\$0.00	\$0.00
SALDO NETO EN LA HACIENDA PÚBLICA/PATRIMONIO 2016	\$13,618,987.35	\$23,162,194.86	\$4,664,127.70	\$41,445,309.91


Coordinación Estatal de Asuntos Internacionales y de Apoyo a Migrantes Poblanos
ESTADO DE PUEBLA

Estado de Variaciones en la Hacienda Pública
Del 01/ene/2016 Al 30/abr/2016

Fecha y hora de Impresión 13/may/2016 10:33 a.m.

Usu: Claudia
Rep: rptEstadoVariacionHacienda

Concepto	Hacienda Publica/ Patrimonio Generado		Ajustes por Cambios de Valor	Total
	Hacienda Publica/ Patrimonio Contribuido	De Ejercicios Anteriores		


Dr. Miguel Hakim Simón
Coordinador General


CP. José Miguel Torres Acevedo
Encargado de Despacho de la Dirección Técnica y Administrativa

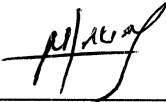
**Coordinación Estatal de Asuntos Internacionales y de Apoyo a
 ESTADO DE PUEBLA
 Estado de Cambios en la Situación Financiera**

Usr: Claudia
 Rep: rptEstadoCambiosSituacionFinanciera

Del 01/ene/2016 Al 30/abr/2016

Fecha y hora de Impresión | 13/may/2016
 10:34 a.m.

	<u>Origen</u>	<u>Aplicación</u>
ACTIVO		\$17,362,819.53
<u>ACTIVO CIRCULANTE</u>		<u>\$1,018,176.06</u>
EFECTIVO Y EQUIVALENTES		\$1,023,525.95
DERECHOS A RECIBIR EFECTIVO O EQUIVALENTES	\$5,349.89	
<u>ACTIVO NO CIRCULANTE</u>		<u>\$16,344,643.47</u>
BIENES INMUEBLES, INFRAESTRUCTURA Y CONSTRUCCIONES EN PROCESO		\$19,989,716.00
BIENES MUEBLES		\$110,574.49
ACTIVOS INTANGIBLES		
DEPRECIACIÓN, DETERIORO Y AMORTIZACIÓN ACUMULADA DE BIENES	\$3,755,647.02	
PASIVO		\$71,279.27
<u>PASIVO CIRCULANTE</u>		<u>\$71,279.27</u>
CUENTAS POR PAGAR A CORTO PLAZO		\$71,279.27
<u>PASIVO NO CIRCULANTE</u>		
HACIENDA PÚBLICA/ PATRIMONIO	\$17,434,098.80	
<u>HACIENDA PÚBLICA/PATRIMONIO CONTRIBUIDO</u>		<u>\$22,954.08</u>
ACTUALIZACIÓN DE LA HACIENDA PÚBLICA/PATRIMONIO		\$22,954.08
<u>HACIENDA PÚBLICA /PATRIMONIO GENERADO</u>	<u>\$17,457,052.88</u>	
RESULTADOS DEL EJERCICIO (AHORRO/ DESAHORRO)	\$1,035,137.73	
RESULTADOS DE EJERCICIOS ANTERIORES		\$3,567,800.85
REVALÚOS	\$19,989,716.00	
<u>EXCESO O INSUFICIENCIA EN LA ACTUALIZACIÓN DE LA HACIENDA PÚBLICA/ PATRIMONIO</u>		



Dr. Miguel Hakim Simón
 Coordinador General



CP. José Miguel Torres Acevedo
 Encargado de Despacho de la Dirección Técnica y Administrativa



Coordinación Estatal de Asuntos Internacionales y de Apoyo a
ESTADO DE PUEBLA
Estado de Flujos de Efectivo

Usu: Claudia

Rep: rptEstadoFlujosEfectivo

Del 01/ene/2016 Al 30/abr/2016

Fecha y hora de Impresión | 13/may/2016
10:35 a.m.

Concepto	2016	2015
FLUJOS DE EFECTIVO DE LAS ACTIVIDADES DE OPERACIÓN		
ORIGEN		
PARTICIPACIONES Y APORTACIONES	\$12,677,544.30	\$18,056,945.09
TRANSFERENCIAS, ASIGNACIONES, SUBSIDIOS Y OTRA AYUDAS	\$0.00	\$306,275.68
APLICACIÓN	\$12,677,544.30	\$17,750,669.41
SERVICIOS PERSONALES	\$8,669,134.26	\$18,347,411.57
OTRAS APLICACIONES DE OPERACIÓN	\$2,973,031.05	\$4,896,808.76
MATERIALES Y SUMINISTROS	\$797,730.27	\$4,114,624.91
SERVICIOS GENERALES	\$86,688.53	\$1,119,698.90
AYUDAS SOCIALES	\$4,340,905.49	\$7,810,751.72
FLUJOS NETOS DE EFECTIVO POR ACTIVIDADES DE OPERACIÓN	\$470,778.92	\$405,527.28
	\$4,008,410.04	-\$290,466.48
FLUJOS DE EFECTIVO DE LAS ACTIVIDADES DE INVERSIÓN		
APLICACIÓN	\$0.00	\$54,317.60
BIENES MUEBLES	\$0.00	\$54,317.60
FLUJOS NETOS DE EFECTIVO POR ACTIVIDADES DE INVERSIÓN	\$0.00	-\$54,317.60
FLUJO DE EFECTIVO DE LAS ACTIVIDADES DE FINANCIAMIENTO		
INCREMENTO/DISMINUCIÓN NETA EN EL EFECTIVO Y EQUIVALENTES AL EFECTIVO Y EQUIVALENTES AL EFECTIVO AL INICIO DEL EJERCICIO	\$4,008,410.04	-\$344,784.08
EFFECTIVO Y EQUIVALENTES AL EFECTIVO AL FINAL DEL EJERCICIO	\$999,714.06	\$1,344,498.14
EFFECTIVO Y EQUIVALENTES AL EFECTIVO AL FINAL DEL EJERCICIO	\$5,008,124.10	\$999,714.06

Dr. Miguel Hakim Simón

Coordinador General

CP. José Miguel Torres Acevedo

Encargado de Despacho de la Dirección Técnica y Administrativa



Coordinación Estatal de Asuntos Internacionales y de Apoyo a Migrantes Poblanos
Informe de Pasivos Contingentes
Del 1o de enero al 30 de Abril de 2016

No Aplica

"Bajo protesta de decir verdad declaramos que los Estados Financieros y sus Notas son razonablemente correctos y responsabilidad del emisor"

Dr. Miguel Hakim Simón
Coordinador General

CP. José María Torres Acevedo
Encargado del Despacho de la Dirección Técnica y
Administrativa



Coordinación Estatal de Asuntos Internacionales y de Apoyo a Migrantes Poblanos

ESTADO DE PUEBLA

Reporte Analítico del Activo

Del 01/abr/2016 al 30/abr/2016

Usu: Claudia

Rep: rptEstadoAnalíticoDeActivosYPasivos

Fecha y hora de Impresión: 13/may/2016 10:36 a.m.

Cuenta Contable	Saldo Inicial	Cargos del periodo	Abonos del periodo	Saldo Final	Flujo del Periodo
1000 ACTIVO	\$41,467,856.36	\$8,986,130.61	\$8,664,680.66	\$41,789,306.31	\$321,449.95
1100 ACTIVO CIRCULANTE	\$4,686,674.15	\$8,986,130.61	\$8,664,680.66	\$5,008,124.10	\$321,449.95
1110 EFECTIVO Y EQUIVALENTES	\$4,686,674.15	\$6,607,595.25	\$6,286,145.30	\$5,008,124.10	\$321,449.95
1111 EFECTIVO	\$21,485.22	\$18,998.00	\$10,000.00	\$30,483.22	\$8,998.00
1112 BANCOS/TESORERÍA	\$4,665,188.93	\$6,588,597.25	\$6,276,145.30	\$4,977,640.88	\$312,451.95
1120 DERECHOS A RECIBIR EFECTIVO O EQUIVALENTES	\$0.00	\$2,378,535.36	\$2,378,535.36	\$0.00	\$0.00
1122 CUENTAS POR COBRAR A CORTO PLAZO	\$0.00	\$2,378,535.36	\$2,378,535.36	\$0.00	\$0.00
1200 ACTIVO NO CIRCULANTE	\$36,781,182.21	\$0.00	\$0.00	\$36,781,182.21	\$0.00
1230 BIENES INMUEBLES, INFRAESTRUCTURA Y CONSTRUCCIONES EN P	\$33,394,200.00	\$0.00	\$0.00	\$33,394,200.00	\$0.00
1233 EDIFICIOS NO HABITACIONALES	\$33,394,200.00	\$0.00	\$0.00	\$33,394,200.00	\$0.00
1240 BIENES MUEBLES	\$7,084,724.91	\$0.00	\$0.00	\$7,084,724.91	\$0.00
1241 MOBILIARIO Y EQUIPO DE ADMINISTRACIÓN	\$4,980,672.89	\$0.00	\$0.00	\$4,980,672.89	\$0.00
1242 MOBILIARIO Y EQUIPO EDUCACIONAL Y RECREATIVO	\$468,756.57	\$0.00	\$0.00	\$468,756.57	\$0.00
1243 EQUIPO E INSTRUMENTAL MÉDICO Y DE LABORATORIO	\$7,508.38	\$0.00	\$0.00	\$7,508.38	\$0.00
1244 VEHICULOS Y EQUIPO DE TRANSPORTE	\$713,137.87	\$0.00	\$0.00	\$713,137.87	\$0.00
1246 MAQUINARIA, OTROS EQUIPOS Y HERRAMIENTAS	\$914,649.20	\$0.00	\$0.00	\$914,649.20	\$0.00
1250 ACTIVOS INTANGIBLES	\$57,904.32	\$0.00	\$0.00	\$57,904.32	\$0.00
1251 SOFTWARE	\$57,904.32	\$0.00	\$0.00	\$57,904.32	\$0.00
1260 DEPRECIACIÓN, DETERIORO Y AMORTIZACIÓN ACUMULADA DE BIEN	\$3,755,647.02	\$0.00	\$0.00	\$3,755,647.02	\$0.00
1263 DEPRECIACIÓN ACUMULADA DE BIENES MUEBLES	\$3,755,647.02	\$0.00	\$0.00	\$3,755,647.02	\$0.00




Coordinación Estatal de Asuntos Internacionales y de Apoyo a Migrantes Poblanos
ESTADO DE PUEBLA

Reporte Analítico del Activo
Del 01/abr/2016 al 30/abr/2016

Fecha y hora de Impresión | 13/may/2016 | 10:36 a.m.

Usr: Claudia
 Rep: rptEstadoAnaliticoDeActivosYPasivos

Cuenta Contable	Saldo Inicial	Cargos del periodo	Abonos del periodo	Saldo Final	Flujo del Periodo
-----------------	---------------	--------------------	--------------------	-------------	-------------------


 Dr. Miguel Hakim Simón
 Coordinador General


 CP. José Miguel Torres Acevedo
 Encargado de Despacho de la Dirección Técnica y Administrativa



Coordinación Estatal de Asuntos Internacionales y de Apoyo a Migrantes Poblanos

ESTADO DE PUEBLA

Estado Analítico de la Deuda y Otros Pasivos Del 01/ene/2016 Al 30/abr/2016

Fecha y hora de Impresión | 13/may/2016 | 10:48 a.m.

Usr: Claudia
Rep: rptEstadoAnaliticoDeudaYPasivos

Denominación de las Deudas	Moneda de Contratación	Institución o País Acreedor	Saldo Inicial del Periodo	Saldo Final del Periodo
DEUDA PÚBLICA				
Corto Plazo				
Deuda Interna				
Instituciones de Crédito	Peso	México	\$0.00	\$0.00
Títulos y Valores	Peso	México	\$0.00	\$0.00
Arrendamientos Financieros	Peso	México	\$0.00	\$0.00
Deuda Externa				
Organismos Financieros Internacionales				
Deuda Bilateral	Peso	México	\$0.00	\$0.00
Títulos y Valores	Peso	México	\$0.00	\$0.00
Arrendamientos Financieros	Peso	México	\$0.00	\$0.00
Subtotal a Corto Plazo	Peso	México	\$0.00	\$0.00
Largo Plazo				
Deuda Interna				
Instituciones de Crédito	Peso	México	\$0.00	\$0.00
Títulos y Valores	Peso	México	\$0.00	\$0.00
Arrendamientos Financieros	Peso	México	\$0.00	\$0.00
Deuda Externa				
Organismos Financieros Internacionales				
Deuda Bilateral	Peso	México	\$0.00	\$0.00
Títulos y Valores	Peso	México	\$0.00	\$0.00
Subtotal a Largo Plazo	Peso	México	\$0.00	\$0.00
Otros Pasivos	Peso	México	\$999,722.91	\$343,996.40
Total Deuda y Otros Pasivos	Peso	México	\$999,722.91	\$343,996.40

Coordinación Estatal de Asuntos Internacionales y de Apoyo a Migrantes Poblanos

ESTADO DE PUEBLA

Estado Analítico de la Deuda y Otros Pasivos

Del 01/ene/2016 Al 30/abr/2016

Fecha y hora de Impresión | 13/may/2016 | 10:48 a.m.


Usu: Claudia
Rep: rptEstadoAnaliticoDeudaYPasivos

Denominación de las Deudas	Moneda de Contratación	Institución o País Acreedor	Saldo Inicial del Periodo	Saldo Final del Periodo
----------------------------	------------------------	-----------------------------	---------------------------	-------------------------

DEUDA PÚBLICA



Dr. Miguel Hakim Simón
Coordinador General



CP. José Miguel Torres Acevedo
Encargado de Despacho de la Dirección Técnica y Administrativa

Coordinación Estatal de Asuntos Internacionales y de Apoyo a Migrantes Poblanos

ESTADO DE PUEBLA

Estado Analítico de Ingresos

Del 01/ene/2016 Al 30/abr/2016

Fecha y hora de Impresión: 13/may/2016 10:37 a.m.

Usr: Claudia
Rep: rptEstadoPresupuestoIngresosRB_CP

Rubros de los Ingresos	Ingreso				Diferencia
	Estimado	Ampliaciones / (Reducciones)	Modificado	Recaudado	
INGRESOS DERIVADOS DE FINANCIAMIENTOS	\$0.00	\$0.00	\$0.00	\$0.00	0.00
IMPUESTOS	\$0.00	\$0.00	\$0.00	\$0.00	0.00
CUOTAS Y APORTACIONES DE SEGURIDAD SOCIAL	\$0.00	\$0.00	\$0.00	\$0.00	0.00
CONTRIBUCIONES DE MEJORAS	\$0.00	\$0.00	\$0.00	\$0.00	0.00
DERECHOS	\$0.00	\$0.00	\$0.00	\$0.00	0.00
PRODUCTOS	\$0.00	\$0.00	\$0.00	\$0.00	0.00
Corriente	\$0.00	\$0.00	\$0.00	\$0.00	0.00
Capital	\$0.00	\$0.00	\$0.00	\$0.00	0.00
APROVECHAMIENTOS	\$0.00	\$0.00	\$0.00	\$0.00	0.00
Corriente	\$0.00	\$0.00	\$0.00	\$0.00	0.00
Capital	\$0.00	\$0.00	\$0.00	\$0.00	0.00
INGRESOS POR VENTAS DE BIENES	\$0.00	\$0.00	\$0.00	\$0.00	0.00
PARTICIPACIONES Y APORTACIONES	\$0.00	\$0.00	\$0.00	\$0.00	0.00
TRANSFERENCIAS, ASIGNACIONES, SUBSIDIOS Y OTRA AYUDAS	\$24,587,423.00	\$4,733,201.85	\$29,320,624.85	\$12,677,544.30	-11,909,878.70
Total	\$24,587,423.00	\$4,733,201.85	\$29,320,624.85	\$12,677,544.30	-11,909,878.70

Estado Analítico de Ingresos por Fuente de Financiamiento	Ingreso				Diferencia
	Estimado	Ampliaciones / (Reducciones)	Modificado	Recaudado	
Ingresos del Gobierno					
IMPUESTOS	\$0.00	\$0.00	\$0.00	\$0.00	0.00
CONTRIBUCIONES DE MEJORAS	\$0.00	\$0.00	\$0.00	\$0.00	0.00
DERECHOS	\$0.00	\$0.00	\$0.00	\$0.00	0.00
PRODUCTOS	\$0.00	\$0.00	\$0.00	\$0.00	0.00
Corriente	\$0.00	\$0.00	\$0.00	\$0.00	0.00
Capital	\$0.00	\$0.00	\$0.00	\$0.00	0.00
APROVECHAMIENTOS	\$0.00	\$0.00	\$0.00	\$0.00	0.00
Corriente	\$0.00	\$0.00	\$0.00	\$0.00	0.00
Capital	\$0.00	\$0.00	\$0.00	\$0.00	0.00
PARTICIPACIONES Y APORTACIONES	\$0.00	\$0.00	\$0.00	\$0.00	0.00
Ingresos de Organismos y Empresas					
CUOTAS Y APORTACIONES DE SEGURIDAD SOCIAL	\$0.00	\$0.00	\$0.00	\$0.00	0.00
INGRESOS POR VENTAS DE BIENES	\$0.00	\$0.00	\$0.00	\$0.00	0.00
TRANSFERENCIAS, ASIGNACIONES, SUBSIDIOS Y OTRA AYUDA	\$24,587,423.00	\$4,733,201.85	\$29,320,624.85	\$12,677,544.30	-11,909,878.70

Rubros de los Ingresos	Ingreso			Diferencia
	Estimado	Ampliaciones / (Reducciones)	Modificado	


	\$0.00	\$0.00	\$0.00	\$0.00
Total	\$24,587,423.00	\$4,733,201.85	\$29,320,624.85	-\$11,909,878.70

Ingresos Derivados de Financiamiento

INGRESOS DERIVADOS DE FINANCIAMIENTOS



Dr. Miguel Hakim Simón
 Coordinador General



CP. José Miguel Torres Acevedo
 Encargado de Despacho de la Dirección Técnica y Administrativa

Coordinación Estatal de Asuntos Internacionales y de Apoyo a Migrantes Poblanos

ESTADO DE PUEBLA

Estado del Ejercicio del Presupuesto por Capítulo del Gasto Al 30/abr/2016



U. PUEBLA
Rep. ipEstadoPresupuestoEgresos

Fecha y hora de Impresión 13/may/2016 09:24 a.m.

Objeto del Gasto	Presupuesto										Cuentas por Pagar Deuda
	Aprobado	Ampliaciones / (Reducciones)	Presupuesto Vigente	Comprometido	Disponible para Comprometer	Devengado	Comprometido No Devengado	Presupuesto Sin Devengar	Ejercido	Pagado	
1000 SERVICIOS PERSONALES	\$12,240,838.25	-\$301,281.20	\$11,939,557.05	\$11,939,557.05	\$0.00	\$2,993,696.03	\$8,945,861.02	\$9,945,861.02	\$2,973,031.05	\$2,973,031.05	\$20,664.98
1100 REMUNERACIONES AL PERSONAL DE CARÁCTER PEI	\$2,121,430.80	-\$31,780.00	\$2,089,650.80	\$2,089,650.80	\$0.00	\$647,100.59	\$1,442,550.21	\$1,442,550.21	\$647,100.59	\$647,100.59	\$0.00
1130 Sueldos base al personal permanente	\$2,121,430.80	-\$31,780.00	\$2,089,650.80	\$2,089,650.80	\$0.00	\$647,100.59	\$1,442,550.21	\$1,442,550.21	\$647,100.59	\$647,100.59	\$0.00
1132 Sueldo Base al Personal de Confianza	\$2,121,430.80	-\$31,780.00	\$2,089,650.80	\$2,089,650.80	\$0.00	\$647,100.59	\$1,442,550.21	\$1,442,550.21	\$647,100.59	\$647,100.59	\$0.00
1200 REMUNERACION DE CARÁCTER EVENTUAL	\$1,571,532.00	-\$127,800.00	\$1,443,732.00	\$1,443,732.00	\$0.00	\$385,043.67	\$1,058,688.33	\$1,058,688.33	\$385,043.67	\$385,043.67	\$0.00
1210 Honorarios asimilables a salarios	\$1,571,532.00	-\$127,800.00	\$1,443,732.00	\$1,443,732.00	\$0.00	\$385,043.67	\$1,058,688.33	\$1,058,688.33	\$385,043.67	\$385,043.67	\$0.00
1211 Honorarios asimilables a salarios	\$1,571,532.00	-\$127,800.00	\$1,443,732.00	\$1,443,732.00	\$0.00	\$385,043.67	\$1,058,688.33	\$1,058,688.33	\$385,043.67	\$385,043.67	\$0.00
1300 REMUNERACIONES ADICIONALES Y ESPECIALES	\$7,830,764.19	-\$125,703.12	\$7,705,061.07	\$7,705,061.07	\$0.00	\$1,809,659.95	\$5,895,401.12	\$5,895,401.12	\$1,809,659.95	\$1,809,659.95	\$0.00
1320 Primas de vacaciones, dominical y gratificación de fin de :	\$1,153,066.51	\$0.00	\$1,153,066.51	\$1,153,066.51	\$0.00	\$0.00	\$1,153,066.51	\$1,153,066.51	\$0.00	\$0.00	\$0.00
1321 Primas de vacaciones y Dominical	\$72,407.16	\$0.00	\$72,407.16	\$72,407.16	\$0.00	\$0.00	\$72,407.16	\$72,407.16	\$0.00	\$0.00	\$0.00
1322 Gratificación de fin de año	\$1,080,659.35	\$0.00	\$1,080,659.35	\$1,080,659.35	\$0.00	\$0.00	\$1,080,659.35	\$1,080,659.35	\$0.00	\$0.00	\$0.00
1340 Compensaciones	\$6,677,697.68	-\$125,703.12	\$6,551,994.56	\$6,551,994.56	\$0.00	\$1,809,659.95	\$4,742,334.61	\$4,742,334.61	\$1,809,659.95	\$1,809,659.95	\$0.00
1341 Compensaciones	\$6,677,697.68	-\$125,703.12	\$6,551,994.56	\$6,551,994.56	\$0.00	\$1,809,659.95	\$4,742,334.61	\$4,742,334.61	\$1,809,659.95	\$1,809,659.95	\$0.00
1400 SEGURIDAD SOCIAL	\$625,431.26	-\$11,454.08	\$613,977.18	\$613,977.18	\$0.00	\$126,727.82	\$487,249.36	\$487,249.36	\$126,727.82	\$126,727.82	\$20,664.98
1410 Aportaciones de seguridad social	\$551,572.00	-\$8,282.80	\$543,309.20	\$543,309.20	\$0.00	\$106,062.84	\$437,246.36	\$437,246.36	\$106,062.84	\$106,062.84	\$0.00
1411 Aportaciones de seguridad social	\$551,572.00	-\$8,282.80	\$543,309.20	\$543,309.20	\$0.00	\$106,062.84	\$437,246.36	\$437,246.36	\$106,062.84	\$106,062.84	\$0.00
1430 Aportaciones al sistema para el retiro	\$73,859.26	-\$3,191.28	\$70,667.98	\$70,667.98	\$0.00	\$20,664.98	\$50,003.00	\$50,003.00	\$20,664.98	\$20,664.98	\$0.00
1431 Aportaciones al sistema para el retiro	\$73,859.26	-\$3,191.28	\$70,667.98	\$70,667.98	\$0.00	\$20,664.98	\$50,003.00	\$50,003.00	\$20,664.98	\$20,664.98	\$0.00
1500 OTRAS PRESTACIONES SOCIALES Y ECONÓMICAS	\$91,680.00	-\$4,544.00	\$87,136.00	\$87,136.00	\$0.00	\$25,164.00	\$61,972.00	\$61,972.00	\$25,164.00	\$25,164.00	\$0.00
1540 Prestaciones contractuales	\$91,680.00	-\$4,544.00	\$87,136.00	\$87,136.00	\$0.00	\$25,164.00	\$61,972.00	\$61,972.00	\$25,164.00	\$25,164.00	\$0.00
1541 Prestaciones contractuales	\$91,680.00	-\$4,544.00	\$87,136.00	\$87,136.00	\$0.00	\$25,164.00	\$61,972.00	\$61,972.00	\$25,164.00	\$25,164.00	\$0.00
2000 MATERIALES Y SUMINISTROS	\$786,000.05	-\$42,786.54	\$743,213.51	\$99,489.55	\$643,723.96	\$99,489.55	\$0.00	\$643,723.96	\$87,758.59	\$86,688.53	\$12,801.02
2100 MATERIALES DE ADMINISTRACIÓN, EMISIÓN DE DOC	\$327,000.05	-\$27,058.83	\$299,941.22	\$41,688.84	\$258,272.38	\$41,688.84	\$0.00	\$258,272.38	\$29,937.88	\$29,937.88	\$11,730.96
2110 Materiales, útiles y equipos menores de oficina	\$100,000.00	-\$8,037.52	\$91,962.48	\$15,296.90	\$76,665.58	\$15,296.90	\$0.00	\$76,665.58	\$15,296.90	\$15,296.90	\$0.00
2111 Materiales, útiles y equipos menores de oficina	\$100,000.00	-\$8,037.52	\$91,962.48	\$15,296.90	\$76,665.58	\$15,296.90	\$0.00	\$76,665.58	\$15,296.90	\$15,296.90	\$0.00
2140 Materiales, útiles y equipos menores de tecnologías de la	\$150,000.00	-\$15,372.83	\$134,627.17	\$23,098.92	\$111,528.25	\$23,098.92	\$0.00	\$111,528.25	\$11,367.96	\$11,367.96	\$11,730.96
2141 Materiales, útiles y equipos menores de tecnologías de la	\$150,000.00	-\$15,372.83	\$134,627.17	\$23,098.92	\$111,528.25	\$23,098.92	\$0.00	\$111,528.25	\$11,367.96	\$11,367.96	\$11,730.96
2150 Material Impreso e información digital	\$50,000.05	-\$5,000.00	\$45,000.05	\$0.00	\$45,000.05	\$0.00	\$0.00	\$45,000.05	\$0.00	\$0.00	\$0.00
2151 Material Impreso e información digital	\$50,000.05	-\$5,000.00	\$45,000.05	\$0.00	\$45,000.05	\$0.00	\$0.00	\$45,000.05	\$0.00	\$0.00	\$0.00
2160 Material de limpieza	\$15,000.00	\$1,351.52	\$16,351.52	\$3,273.02	\$13,078.50	\$3,273.02	\$0.00	\$13,078.50	\$3,273.02	\$3,273.02	\$0.00
2161 Material de limpieza	\$15,000.00	\$1,351.52	\$16,351.52	\$3,273.02	\$13,078.50	\$3,273.02	\$0.00	\$13,078.50	\$3,273.02	\$3,273.02	\$0.00
2170 Materiales y útiles de enseñanza	\$12,000.00	\$8.00	\$12,000.00	\$0.00	\$12,000.00	\$0.00	\$0.00	\$12,000.00	\$0.00	\$0.00	\$0.00
2171 Materiales y útiles de enseñanza	\$12,000.00	\$8.00	\$12,000.00	\$0.00	\$12,000.00	\$0.00	\$0.00	\$12,000.00	\$0.00	\$0.00	\$0.00
2200 ALIMENTOS Y UTENSILIOS	\$41,000.00	\$3,811.46	\$44,811.46	\$12,383.48	\$32,427.98	\$12,383.48	\$0.00	\$32,427.98	\$11,313.42	\$11,313.42	\$1,070.06
2210 Productos alimenticios para personas	\$36,000.00	\$3,811.46	\$39,811.46	\$11,770.70	\$28,040.76	\$11,770.70	\$0.00	\$28,040.76	\$10,700.64	\$10,700.64	\$0.00

Coordinación Estatal de Asuntos Internacionales y de Apoyo a Migrantes Poblanos
ESTADO DE PUEBLA

Estado del Ejercicio del Presupuesto por Capítulo del Gasto Al 30/abr/2016



U...
 Rep: rptEstadoPresupuestoEgresos

Fecha y hora de Impresión 13/may/2016 09:24 a.m.

Objeto del Gasto	Aprobado	Ampliaciones / (Reducciones)	Presupuesto Vigente	Comprometido	Presupuesto Disponible para Comprometer	Devengado	Comprometido No Devengado	Presupuesto Sin Devengar	Ejercido	Pagado	Cuentas por Pagar Deuda
2211	Productos alimenticios para personas	\$3,811.46	\$39,811.46	\$11,770.70	\$28,040.76	\$11,770.70	\$0.00	\$28,040.76	\$11,770.70	\$10,700.64	\$1,070.06
2230	Utensilios para el servicio de alimentación	\$0.00	\$5,000.00	\$612.78	\$4,387.22	\$612.78	\$0.00	\$4,387.22	\$612.78	\$612.78	\$0.00
2231	Utensilios para el servicio de alimentación	\$0.00	\$5,000.00	\$612.78	\$4,387.22	\$612.78	\$0.00	\$4,387.22	\$612.78	\$612.78	\$0.00
2300	MATERIAS PRIMAS Y MATERIALES DE PRODUCCIÓN	\$0.00	\$860.83	\$860.83	\$0.00	\$860.83	\$0.00	\$0.00	\$860.83	\$860.83	\$0.00
2350	Productos químicos, farmacéuticos y de laboratorio adqui	\$0.00	\$860.83	\$860.83	\$0.00	\$860.83	\$0.00	\$0.00	\$860.83	\$860.83	\$0.00
2351	Productos químicos, farmacéuticos y de laboratorio adqui	\$0.00	\$860.83	\$860.83	\$0.00	\$860.83	\$0.00	\$0.00	\$860.83	\$860.83	\$0.00
2400	MATERIALES Y ARTÍCULOS DE CONSTRUCCIÓN Y DE	\$0.00	\$12,000.00	\$0.00	\$12,000.00	\$0.00	\$0.00	\$12,000.00	\$0.00	\$0.00	\$0.00
2460	Material eléctrico y electrónico	\$0.00	\$6,000.00	\$0.00	\$6,000.00	\$0.00	\$0.00	\$6,000.00	\$0.00	\$0.00	\$0.00
2461	Material eléctrico y electrónico	\$0.00	\$6,000.00	\$0.00	\$6,000.00	\$0.00	\$0.00	\$6,000.00	\$0.00	\$0.00	\$0.00
2480	Materiales complementarios	\$0.00	\$6,000.00	\$0.00	\$6,000.00	\$0.00	\$0.00	\$6,000.00	\$0.00	\$0.00	\$0.00
2481	Materiales complementarios	\$0.00	\$6,000.00	\$0.00	\$6,000.00	\$0.00	\$0.00	\$6,000.00	\$0.00	\$0.00	\$0.00
2500	PRODUCTOS QUÍMICOS, FARMACÉUTICOS Y DE LAB	\$0.00	\$6,000.00	\$0.00	\$6,000.00	\$0.00	\$0.00	\$6,000.00	\$0.00	\$0.00	\$0.00
2530	Medicinas y productos farmacéuticos	\$0.00	\$6,000.00	\$0.00	\$6,000.00	\$0.00	\$0.00	\$6,000.00	\$0.00	\$0.00	\$0.00
2531	Medicinas y productos farmacéuticos	\$0.00	\$6,000.00	\$0.00	\$6,000.00	\$0.00	\$0.00	\$6,000.00	\$0.00	\$0.00	\$0.00
2600	COMBUSTIBLES, LUBRICANTES Y ADITIVOS	\$309,000.00	\$289,000.00	\$40,000.00	\$249,000.00	\$40,000.00	\$0.00	\$249,000.00	\$40,000.00	\$40,000.00	\$0.00
2610	Combustibles, lubricantes y aditivos	\$309,000.00	\$289,000.00	\$40,000.00	\$249,000.00	\$40,000.00	\$0.00	\$249,000.00	\$40,000.00	\$40,000.00	\$0.00
2611	Combustibles	\$300,000.00	\$280,000.00	\$40,000.00	\$240,000.00	\$40,000.00	\$0.00	\$240,000.00	\$40,000.00	\$40,000.00	\$0.00
2612	Lubricantes y Aditivos	\$9,000.00	\$9,000.00	\$0.00	\$9,000.00	\$0.00	\$0.00	\$9,000.00	\$0.00	\$0.00	\$0.00
2700	VESTUARIO, BLANCOS, PRENDAS DE PROTECCIÓN Y	\$5,000.00	\$5,000.00	\$0.00	\$5,000.00	\$0.00	\$0.00	\$5,000.00	\$0.00	\$0.00	\$0.00
2710	Vestuario y uniformes	\$5,000.00	\$5,000.00	\$0.00	\$5,000.00	\$0.00	\$0.00	\$5,000.00	\$0.00	\$0.00	\$0.00
2711	Vestuario y uniformes	\$5,000.00	\$5,000.00	\$0.00	\$5,000.00	\$0.00	\$0.00	\$5,000.00	\$0.00	\$0.00	\$0.00
2900	HERRAMIENTAS, REFACCIONES Y ACCESORIOS MEN	\$86,000.00	\$85,600.00	\$4,576.40	\$81,023.60	\$4,576.40	\$0.00	\$81,023.60	\$4,576.40	\$4,576.40	\$0.00
2910	Herramientas menores	\$5,000.00	\$5,000.00	\$0.00	\$5,000.00	\$0.00	\$0.00	\$5,000.00	\$0.00	\$0.00	\$0.00
2911	Herramientas menores	\$5,000.00	\$5,000.00	\$0.00	\$5,000.00	\$0.00	\$0.00	\$5,000.00	\$0.00	\$0.00	\$0.00
2920	Refacciones y accesorios menores de edificios	\$10,000.00	\$10,000.00	\$2,076.40	\$7,923.60	\$2,076.40	\$0.00	\$7,923.60	\$2,076.40	\$2,076.40	\$0.00
2921	Refacciones y accesorios menores de edificios	\$10,000.00	\$10,000.00	\$2,076.40	\$7,923.60	\$2,076.40	\$0.00	\$7,923.60	\$2,076.40	\$2,076.40	\$0.00
2930	Refacciones y accesorios menores de mobiliario y equipo	\$6,000.00	\$6,000.00	\$0.00	\$6,000.00	\$0.00	\$0.00	\$6,000.00	\$0.00	\$0.00	\$0.00
2931	Refacciones y accesorios menores de mobiliario y equipo	\$6,000.00	\$6,000.00	\$0.00	\$6,000.00	\$0.00	\$0.00	\$6,000.00	\$0.00	\$0.00	\$0.00
2940	Refacciones y accesorios menores de equipo de cómput	\$10,000.00	\$10,000.00	\$0.00	\$10,000.00	\$0.00	\$0.00	\$10,000.00	\$0.00	\$0.00	\$0.00
2941	Refacciones y accesorios menores de equipo de cómput	\$10,000.00	\$10,000.00	\$0.00	\$10,000.00	\$0.00	\$0.00	\$10,000.00	\$0.00	\$0.00	\$0.00
2960	Refacciones y accesorios menores de equipo de transpor	\$50,000.00	\$50,000.00	\$2,500.00	\$47,500.00	\$2,500.00	\$0.00	\$47,500.00	\$2,500.00	\$2,500.00	\$0.00
2961	Refacciones y accesorios menores de equipo de transpor	\$50,000.00	\$50,000.00	\$2,500.00	\$47,500.00	\$2,500.00	\$0.00	\$47,500.00	\$2,500.00	\$2,500.00	\$0.00
2990	Refacciones y accesorios menores otros bienes muebles	\$5,000.00	\$4,600.00	\$0.00	\$4,600.00	\$0.00	\$0.00	\$4,600.00	\$0.00	\$0.00	\$0.00
2991	Refacciones y accesorios menores otros bienes muebles	\$5,000.00	\$4,600.00	\$0.00	\$4,600.00	\$0.00	\$0.00	\$4,600.00	\$0.00	\$0.00	\$0.00
3000	SERVICIOS GENERALES	\$11,260,564.70	\$4,161,738.93	\$4,377,012.10	\$11,045,311.53	\$4,376,662.10	\$350.00	\$11,045,661.53	\$4,346,784.55	\$4,340,905.49	\$35,756.61

Coordinación Estatal de Asuntos Internacionales y de Apoyo a Migrantes Poblanos
ESTADO DE PUEBLA

Estado del Ejercicio del Presupuesto por Capítulo del Gasto Al 30/abr/2016



U. PUEBLA
 Rep. fpiEstadoPresupuestoEgresos

Fecha y hora de Impresión | 13/may/2016 09:24 a.m.

Objeto del Gasto	Aprobado	Ampliaciones / (Reducciones)	Presupuesto Vigente	Comprometido	Presupuesto			Ejercido	Pagado	Cuentas por Pagar/Deuda
					Disponible para Comprometer	Devengado	Comprometido No Devengado			
3100 SERVICIOS BÁSICOS	\$399,115.98	\$40,306.69	\$439,422.67	\$183,198.70	\$183,198.70	\$0.00	\$256,223.97	\$183,198.70	\$183,198.70	\$0.00
3110 Energía eléctrica	\$190,000.00	-\$15,739.39	\$174,260.61	\$42,600.82	\$42,600.82	\$0.00	\$131,659.79	\$42,600.82	\$42,600.82	\$0.00
3111 Energía eléctrica	\$190,000.00	-\$15,739.39	\$174,260.61	\$42,600.82	\$42,600.82	\$0.00	\$131,659.79	\$42,600.82	\$42,600.82	\$0.00
3120 Gas	\$70,000.00	-\$2,245.55	\$67,754.45	\$19,610.09	\$19,610.09	\$0.00	\$48,144.36	\$19,610.09	\$19,610.09	\$0.00
3121 Gas	\$70,000.00	-\$2,245.55	\$67,754.45	\$19,610.09	\$19,610.09	\$0.00	\$48,144.36	\$19,610.09	\$19,610.09	\$0.00
3130 Agua	\$12,000.00	\$3,956.03	\$15,956.03	\$6,374.32	\$6,374.32	\$0.00	\$9,581.71	\$6,374.32	\$6,374.32	\$0.00
3131 Agua	\$12,000.00	\$3,956.03	\$15,956.03	\$6,374.32	\$6,374.32	\$0.00	\$9,581.71	\$6,374.32	\$6,374.32	\$0.00
3140 Telefonía tradicional	\$15,115.98	\$56,456.56	\$71,572.54	\$71,544.71	\$71,544.71	\$0.00	\$27.83	\$71,544.71	\$71,544.71	\$0.00
3141 Telefonía tradicional	\$15,115.98	\$56,456.56	\$71,572.54	\$71,544.71	\$71,544.71	\$0.00	\$27.83	\$71,544.71	\$71,544.71	\$0.00
3150 Telefonía celular	\$22,000.00	-\$650.00	\$21,350.00	\$7,387.00	\$7,387.00	\$0.00	\$13,963.00	\$7,387.00	\$7,387.00	\$0.00
3151 Telefonía celular	\$22,000.00	-\$650.00	\$21,350.00	\$7,387.00	\$7,387.00	\$0.00	\$13,963.00	\$7,387.00	\$7,387.00	\$0.00
3170 Servicios de acceso de Internet, redes y procesamiento d	\$20,000.00	\$1,282.67	\$21,282.67	\$11,832.02	\$11,832.02	\$0.00	\$9,450.65	\$11,832.02	\$11,832.02	\$0.00
3171 Servicios de acceso de Internet, redes y procesamiento d	\$20,000.00	\$1,282.67	\$21,282.67	\$11,832.02	\$11,832.02	\$0.00	\$9,450.65	\$11,832.02	\$11,832.02	\$0.00
3180 Servicios postales y telegráficos	\$70,000.00	-\$2,753.63	\$67,246.37	\$23,849.74	\$23,849.74	\$0.00	\$43,396.63	\$23,849.74	\$23,849.74	\$0.00
3181 Servicios postales y telegráficos	\$70,000.00	-\$2,753.63	\$67,246.37	\$23,849.74	\$23,849.74	\$0.00	\$43,396.63	\$23,849.74	\$23,849.74	\$0.00
3200 SERVICIOS DE ARRENDAMIENTO	\$10,000.00	\$24,000.00	\$34,000.00	\$4,000.00	\$4,000.00	\$0.00	\$30,000.00	\$4,000.00	\$4,000.00	\$0.00
3250 Arrendamiento de equipo de transporte	\$0.00	\$25,000.00	\$25,000.00	\$4,000.00	\$4,000.00	\$0.00	\$21,000.00	\$4,000.00	\$4,000.00	\$0.00
3251 Arrendamiento de equipo de transporte	\$0.00	\$25,000.00	\$25,000.00	\$4,000.00	\$4,000.00	\$0.00	\$21,000.00	\$4,000.00	\$4,000.00	\$0.00
3270 Arrendamiento de activos intangibles	\$10,000.00	-\$1,000.00	\$9,000.00	\$0.00	\$0.00	\$0.00	\$9,000.00	\$0.00	\$0.00	\$0.00
3271 Arrendamiento de activos intangibles	\$10,000.00	-\$1,000.00	\$9,000.00	\$0.00	\$0.00	\$0.00	\$9,000.00	\$0.00	\$0.00	\$0.00
3300 SERVICIOS PROFESIONALES, CIENTÍFICOS, TÉCNIC	\$7,833,406.50	\$1,881,990.40	\$9,815,396.90	\$3,007,424.99	\$3,007,424.99	\$0.00	\$6,807,971.91	\$2,988,320.52	\$2,988,320.52	\$14,587.79
3310 Servicios legales, de contabilidad, auditoría y relaciona	\$1,456,719.83	\$404,027.12	\$1,860,746.95	\$688,615.91	\$688,615.91	\$0.00	\$1,172,131.04	\$688,615.91	\$688,615.91	\$89.89
3311 Servicios legales, de contabilidad, auditoría y relaciona	\$1,456,719.83	\$404,027.12	\$1,860,746.95	\$688,615.91	\$688,615.91	\$0.00	\$1,172,131.04	\$688,615.91	\$688,615.91	\$89.89
3340 Servicios de capacitación	\$50,000.00	-\$4,650.00	\$45,350.00	\$0.00	\$0.00	\$0.00	\$45,350.00	\$0.00	\$0.00	\$0.00
3341 Servicios de capacitación	\$50,000.00	-\$4,650.00	\$45,350.00	\$0.00	\$0.00	\$0.00	\$45,350.00	\$0.00	\$0.00	\$0.00
3360 Servicios de apoyo administrativo, fotocopiado e impresió	\$200,000.00	-\$23,492.71	\$176,507.29	\$44,655.36	\$44,655.36	\$0.00	\$131,851.93	\$35,550.89	\$35,550.89	\$9,104.47
3361 Servicios de apoyo administrativo, fotocopiado e impresió	\$200,000.00	-\$23,492.71	\$176,507.29	\$44,655.36	\$44,655.36	\$0.00	\$131,851.93	\$35,550.89	\$35,550.89	\$9,104.47
3390 Servicios profesionales, científicos y técnicos integrales	\$6,226,686.67	\$1,506,105.99	\$7,732,792.66	\$2,274,153.72	\$2,274,153.72	\$0.00	\$5,458,638.94	\$2,274,153.72	\$2,266,760.29	\$5,393.43
3391 Servicios profesionales, científicos y técnicos integrales	\$6,226,686.67	\$1,506,105.99	\$7,732,792.66	\$2,274,153.72	\$2,274,153.72	\$0.00	\$5,458,638.94	\$2,274,153.72	\$2,266,760.29	\$5,393.43
3400 SERVICIOS FINANCIEROS, BANCARIOS Y COMERCIAL	\$879,600.00	\$53,909.34	\$933,509.34	\$280,630.86	\$280,630.86	\$350.00	\$653,228.48	\$280,280.86	\$280,280.86	\$0.00
3410 Servicios financieros y bancarios	\$10,000.00	\$0.00	\$10,000.00	\$2,121.40	\$2,121.40	\$0.00	\$7,878.60	\$2,121.40	\$2,121.40	\$0.00
3411 Servicios financieros y bancarios	\$10,000.00	\$0.00	\$10,000.00	\$2,121.40	\$2,121.40	\$0.00	\$7,878.60	\$2,121.40	\$2,121.40	\$0.00
3440 Seguros de responsabilidad patrimonial y fianzas	\$144,480.00	\$0.00	\$144,480.00	\$35,864.57	\$35,864.57	\$0.00	\$108,615.43	\$35,864.57	\$35,864.57	\$0.00
3441 Seguros de responsabilidad patrimonial y fianzas	\$144,480.00	\$0.00	\$144,480.00	\$35,864.57	\$35,864.57	\$0.00	\$108,615.43	\$35,864.57	\$35,864.57	\$0.00
3450 Seguro de bienes patrimoniales	\$168,480.00	\$0.00	\$168,480.00	\$7,178.80	\$7,178.80	\$0.00	\$161,301.20	\$7,178.80	\$7,178.80	\$0.00

Coordinación Estatal de Asuntos Internacionales y de Apoyo a Migrantes Poblanos ESTADO DE PUEBLA

Estado del Ejercicio del Presupuesto por Capítulo del Gasto Al 30/abr/2016



U...
Rep. rptEstadoPresupuestoEgresos

Fecha y 13/may/2016
hora de Impresión 09:24 a.m.

Objeto del Gasto	Aprobado	Ampliaciones / (Reducciones)	Presupuesto Vigente	Presupuesto Disponible para Comprometer		Devengado	Comprometido No Devengado	Presupuesto Sin Devenegar	Ejercido	Pagado	Cuentas por Pagar Deuda
				Comprometido	Disponibilidad						
3451 Seguro de bienes patrimoniales	\$168,480.00	\$0.00	\$168,480.00	\$7,178.80	\$0.00	\$7,178.80	\$0.00	\$161,301.20	\$7,178.80	\$7,178.80	\$0.00
3460 Almacenaje, envase y embalaje	\$5,000.00	\$0.00	\$5,000.00	\$0.00	\$0.00	\$0.00	\$0.00	\$5,000.00	\$0.00	\$0.00	\$0.00
3461 Almacenaje, envase y embalaje	\$5,000.00	\$0.00	\$5,000.00	\$0.00	\$0.00	\$0.00	\$0.00	\$5,000.00	\$0.00	\$0.00	\$0.00
3470 Fletes y maniobras	\$5,000.00	\$0.00	\$5,000.00	\$0.00	\$0.00	\$0.00	\$0.00	\$5,000.00	\$0.00	\$0.00	\$0.00
3471 Fletes y maniobras	\$5,000.00	\$0.00	\$5,000.00	\$0.00	\$0.00	\$0.00	\$0.00	\$5,000.00	\$0.00	\$0.00	\$0.00
3480 Comisiones por ventas	\$10,000.00	-\$1,000.00	\$9,000.00	\$46.40	\$0.00	\$46.40	\$0.00	\$8,953.60	\$46.40	\$46.40	\$0.00
3481 Comisiones por ventas	\$10,000.00	-\$1,000.00	\$9,000.00	\$46.40	\$0.00	\$46.40	\$0.00	\$8,953.60	\$46.40	\$46.40	\$0.00
3490 Servicios financieros, bancarios y comerciales integrales	\$536,640.00	\$4,909.34	\$591,549.34	\$235,419.69	\$356,129.65	\$235,069.69	\$350.00	\$356,479.65	\$235,069.69	\$235,069.69	\$0.00
3491 Servicios financieros, bancarios y comerciales integrales	\$536,640.00	\$4,909.34	\$591,549.34	\$235,419.69	\$356,129.65	\$235,069.69	\$350.00	\$356,479.65	\$235,069.69	\$235,069.69	\$0.00
3500 SERVICIOS DE INSTALACIÓN, REPARACIÓN, MANTEN	\$630,000.00	-\$50,044.19	\$579,955.81	\$102,376.71	\$477,579.10	\$102,376.71	\$0.00	\$477,579.10	\$102,376.71	\$102,000.97	\$375.74
3510 Conservación y mantenimiento menor de inmuebles	\$200,000.00	-\$19,472.98	\$180,527.02	\$1,137.75	\$179,389.27	\$1,137.75	\$0.00	\$179,389.27	\$1,137.75	\$1,137.75	\$0.00
3511 Conservación y mantenimiento menor de inmuebles	\$200,000.00	-\$19,472.98	\$180,527.02	\$1,137.75	\$179,389.27	\$1,137.75	\$0.00	\$179,389.27	\$1,137.75	\$1,137.75	\$0.00
3520 Instalación, reparación y mantenimiento de mobiliario y ex	\$10,000.00	-\$1,000.00	\$9,000.00	\$0.00	\$9,000.00	\$0.00	\$0.00	\$9,000.00	\$0.00	\$0.00	\$0.00
3521 Instalación, reparación y mantenimiento de mobiliario y ex	\$10,000.00	-\$1,000.00	\$9,000.00	\$0.00	\$9,000.00	\$0.00	\$0.00	\$9,000.00	\$0.00	\$0.00	\$0.00
3530 Instalación, reparación y mantenimiento de equipo de cóm	\$50,000.00	-\$11,947.83	\$38,052.17	\$5,012.16	\$33,040.01	\$5,012.16	\$0.00	\$33,040.01	\$5,012.16	\$5,012.16	\$0.00
3531 Instalación, reparación y mantenimiento de equipo de cóm	\$50,000.00	-\$11,947.83	\$38,052.17	\$5,012.16	\$33,040.01	\$5,012.16	\$0.00	\$33,040.01	\$5,012.16	\$5,012.16	\$0.00
3550 Reparación y mantenimiento de equipo de transporte	\$50,000.00	-\$5,000.00	\$45,000.00	\$15,271.27	\$29,728.73	\$15,271.27	\$0.00	\$29,728.73	\$15,271.27	\$15,271.27	\$0.00
3551 Reparación y mantenimiento de equipo de transporte	\$50,000.00	-\$5,000.00	\$45,000.00	\$15,271.27	\$29,728.73	\$15,271.27	\$0.00	\$29,728.73	\$15,271.27	\$15,271.27	\$0.00
3580 Servicios de limpieza y manejo de desechos	\$310,000.00	-\$11,623.38	\$298,376.62	\$80,955.53	\$217,421.09	\$80,955.53	\$0.00	\$217,421.09	\$80,955.53	\$80,579.79	\$375.74
3581 Servicios de limpieza y manejo de desechos	\$310,000.00	-\$11,623.38	\$298,376.62	\$80,955.53	\$217,421.09	\$80,955.53	\$0.00	\$217,421.09	\$80,955.53	\$80,579.79	\$375.74
3590 Servicios de jardinería y fumigación	\$10,000.00	-\$1,000.00	\$9,000.00	\$0.00	\$9,000.00	\$0.00	\$0.00	\$9,000.00	\$0.00	\$0.00	\$0.00
3591 Servicios de jardinería y fumigación	\$10,000.00	-\$1,000.00	\$9,000.00	\$0.00	\$9,000.00	\$0.00	\$0.00	\$9,000.00	\$0.00	\$0.00	\$0.00
3700 SERVICIOS DE TRASLADO Y VIÁTICOS	\$740,000.00	-\$119,000.00	\$621,000.00	\$169,037.72	\$451,962.28	\$169,037.72	\$0.00	\$451,962.28	\$169,037.72	\$169,037.72	\$0.00
3710 Pasajes aéreos	\$220,000.00	-\$37,000.00	\$183,000.00	\$64,412.69	\$118,587.31	\$64,412.69	\$0.00	\$118,587.31	\$64,412.69	\$64,412.69	\$0.00
3711 Pasajes Aéreos Nacionales	\$200,000.00	-\$2,000.00	\$198,000.00	\$0.00	\$198,000.00	\$0.00	\$0.00	\$198,000.00	\$0.00	\$0.00	\$0.00
3712 Pasajes Aéreos Internacionales	\$20,000.00	-\$35,000.00	\$15,000.00	\$64,412.69	\$100,587.31	\$64,412.69	\$0.00	\$100,587.31	\$64,412.69	\$64,412.69	\$0.00
3720 Pasajes terrestres	\$60,000.00	-\$6,000.00	\$54,000.00	\$7,514.97	\$46,485.03	\$7,514.97	\$0.00	\$46,485.03	\$7,514.97	\$7,514.97	\$0.00
3721 Pasajes terrestres Nacionales	\$20,000.00	-\$2,000.00	\$18,000.00	\$3,819.95	\$14,180.05	\$3,819.95	\$0.00	\$14,180.05	\$3,819.95	\$3,819.95	\$0.00
3722 Pasajes terrestres Internacionales	\$40,000.00	-\$4,000.00	\$36,000.00	\$3,695.02	\$32,304.98	\$3,695.02	\$0.00	\$32,304.98	\$3,695.02	\$3,695.02	\$0.00
3750 Viáticos en el país	\$150,000.00	-\$15,000.00	\$135,000.00	\$11,892.49	\$123,107.51	\$11,892.49	\$0.00	\$123,107.51	\$11,892.49	\$11,892.49	\$0.00
3751 Viáticos en el país	\$150,000.00	-\$15,000.00	\$135,000.00	\$11,892.49	\$123,107.51	\$11,892.49	\$0.00	\$123,107.51	\$11,892.49	\$11,892.49	\$0.00
3760 Viáticos en el extranjero	\$300,000.00	-\$60,000.00	\$240,000.00	\$82,624.57	\$157,375.43	\$82,624.57	\$0.00	\$157,375.43	\$82,624.57	\$82,624.57	\$0.00
3761 Viáticos en el extranjero	\$300,000.00	-\$60,000.00	\$240,000.00	\$82,624.57	\$157,375.43	\$82,624.57	\$0.00	\$157,375.43	\$82,624.57	\$82,624.57	\$0.00
3790 Otros servicios de traslado y hospedaje	\$10,000.00	-\$1,000.00	\$9,000.00	\$2,593.00	\$6,407.00	\$2,593.00	\$0.00	\$6,407.00	\$2,593.00	\$2,593.00	\$0.00
3791 Otros servicios de traslado y hospedaje	\$10,000.00	-\$1,000.00	\$9,000.00	\$2,593.00	\$6,407.00	\$2,593.00	\$0.00	\$6,407.00	\$2,593.00	\$2,593.00	\$0.00

Coordinación Estatal de Asuntos Internacionales y de Apoyo a Migrantes Poblanos

ESTADO DE PUEBLA

Estado del Ejercicio del Presupuesto por Capítulo del Gasto Al 30/abr/2016


Fecha y hora de Impresión: 13/may/2016 09:24 a.m.

U...:
 Rep: rptEstadoPresupuestoEgresos

Objeto del Gasto	Aprobado	Ampliaciones / (Reducciones)	Presupuesto Vigente	Presupuesto Disponible para Comprometer	Devengado	Comprometido No Devengado	Presupuesto Sin Devenegar	Ejercido	Pagado	Cuentas por Pagar Deuda
3800 SERVICIOS OFICIALES	\$300,000.00	\$1,749,823.99	\$2,049,823.99	\$1,959,432.14	\$90,391.85	\$0.00	\$1,959,432.14	\$90,391.85	\$90,391.85	\$0.00
3810 Gastos de ceremonial	\$30,000.00	-\$3,000.00	\$27,000.00	\$27,000.00	\$0.00	\$0.00	\$27,000.00	\$0.00	\$0.00	\$0.00
3811 Gastos de ceremonial	\$30,000.00	-\$3,000.00	\$27,000.00	\$27,000.00	\$0.00	\$0.00	\$27,000.00	\$0.00	\$0.00	\$0.00
3840 Exposiciones	\$70,000.00	\$1,788,012.00	\$1,858,012.00	\$1,858,012.00	\$0.00	\$0.00	\$1,858,012.00	\$0.00	\$0.00	\$0.00
3841 Exposiciones	\$70,000.00	\$1,788,012.00	\$1,858,012.00	\$1,858,012.00	\$0.00	\$0.00	\$1,858,012.00	\$0.00	\$0.00	\$0.00
3850 Gastos de representación	\$200,000.00	-\$95,188.01	\$164,811.99	\$74,420.14	\$90,391.85	\$0.00	\$74,420.14	\$90,391.85	\$90,391.85	\$0.00
3851 Gastos de representación	\$200,000.00	-\$95,188.01	\$164,811.99	\$74,420.14	\$90,391.85	\$0.00	\$74,420.14	\$90,391.85	\$90,391.85	\$0.00
3900 OTROS SERVICIOS GENERALES	\$368,462.22	\$580,752.70	\$949,214.92	\$409,263.65	\$539,951.27	\$0.00	\$409,263.65	\$519,158.19	\$519,158.19	\$20,793.08
3920 Impuestos y derechos	\$20,000.00	\$593,447.50	\$613,447.50	\$159,563.59	\$453,883.91	\$0.00	\$159,563.59	\$453,883.91	\$453,883.91	\$0.00
3921 Impuestos y derechos	\$20,000.00	\$593,447.50	\$613,447.50	\$159,563.59	\$453,883.91	\$0.00	\$159,563.59	\$453,883.91	\$453,883.91	\$0.00
3980 Impuesto sobre nóminas y otros que se derivan de una re	\$348,462.22	-\$12,694.80	\$335,767.42	\$249,700.06	\$86,067.36	\$0.00	\$249,700.06	\$65,274.28	\$65,274.28	\$20,793.08
3981 Impuesto sobre nóminas y otros que se derivan de una re	\$348,462.22	-\$12,694.80	\$335,767.42	\$249,700.06	\$86,067.36	\$0.00	\$249,700.06	\$65,274.28	\$65,274.28	\$20,793.08
4000 TRANSFERENCIAS, ASIGNACIONES, SUBSIDIO	\$300,000.00	\$915,530.66	\$1,215,530.66	\$671,961.74	\$543,568.92	\$0.00	\$671,961.74	\$470,778.92	\$470,778.92	\$72,790.00
4400 AYUDAS SOCIALES	\$300,000.00	\$915,530.66	\$1,215,530.66	\$671,961.74	\$543,568.92	\$0.00	\$671,961.74	\$470,778.92	\$470,778.92	\$72,790.00
4410 Ayudas sociales a personas	\$300,000.00	\$915,530.66	\$1,215,530.66	\$671,961.74	\$543,568.92	\$0.00	\$671,961.74	\$470,778.92	\$470,778.92	\$72,790.00
4411 Ayudas sociales a personas	\$300,000.00	\$915,530.66	\$1,215,530.66	\$671,961.74	\$543,568.92	\$0.00	\$671,961.74	\$470,778.92	\$470,778.92	\$72,790.00
Total	\$24,587,423.00	\$4,735,201.85	\$29,320,624.85	\$12,360,997.23	\$8,013,416.50	\$8,946,211.02	\$21,307,208.25	\$7,878,333.11	\$7,877,403.99	\$142,012.81



Dr. Miguel Hakim Simón
Coordinador General



CP. José Miguel Flores Acevedo
Encargado de Despacho de la Dirección Técnica y Administrativa

Coordinación Estatal de Asuntos Internacionales y de Apoyo a Migrantes Poblanos

ESTADO DE PUEBLA

Gasto por Categoría Programática


Del 01/ene/2016 Al 30/abr/2016



Usr: Claudia
Rep: rptEstadoPresupuestoEgresos_PC

Fecha y hora de Impresión: 13/may/2016 10:39 a.m.

Concepto	Egresos				Subejercicio
	Aprobado	Ampliaciones / (Reducciones)	Modificado	Devengado	
20 Desempeño de las Funciones					
E Prestación de Servicios Públicos	\$24,587,423.00	\$4,733,201.85	\$29,320,624.85	\$8,013,416.60	\$7,871,403.99
Desempeño de las Funciones	<u>\$24,587,423.00</u>	<u>\$4,733,201.85</u>	<u>\$29,320,624.85</u>	<u>\$8,013,416.60</u>	<u>\$7,871,403.99</u>
Total del Gasto	<u>\$24,587,423.00</u>	<u>\$4,733,201.85</u>	<u>\$29,320,624.85</u>	<u>\$8,013,416.60</u>	<u>\$7,871,403.99</u>
					\$0.00


 Dr. Miguel Hakim Simón
 Coordinador General


 CP. José Miguel Torres Acevedo
 Encargado de Despacho de la Dirección Técnica y Administrativa