



**Coordinación Estatal de Asuntos Internacionales y de Apoyo a
ESTADO DE PUEBLA
Estados de Actividades**

Usr: Claudia
Rep: rptEstadoActividades

Del 01/ene/2016 al 31/may/2016

Fecha y hora de Impresión | 09/jun/2016
11:07 a.m.

	<u>2016</u>	<u>2015</u>
INGRESOS Y OTROS BENEFICIOS		
INGRESOS DE GESTIÓN	\$0.00	\$0.00
PARTICIPACIONES, APORTACIONES, TRANSFERENCIAS, ASIGNACIONES, SUBSIDIOS	\$14,842,282.66	\$20,414,061.45
PARTICIPACIONES Y APORTACIONES	\$0.00	\$306,275.68
CONVENIOS	\$0.00	\$306,275.68
TRANSFERENCIAS, ASIGNACIONES, SUBSIDIOS Y OTRAS AYUDAS	\$14,842,282.66	\$20,107,785.77
SUBSIDIOS Y SUBVENCIONES	\$14,842,282.66	\$20,107,785.77
OTROS INGRESOS Y BENEFICIOS	\$0.00	\$0.00
Total de Ingresos y Otros Beneficios	\$14,842,282.66	\$20,414,061.45
GASTOS Y OTRAS PÉRDIDAS		
GASTOS DE FUNCIONAMIENTO	\$11,185,278.49	\$16,412,325.53
SERVICIOS PERSONALES	\$3,718,000.35	\$5,892,753.09
MATERIALES Y SUMINISTROS	\$175,878.67	\$1,209,971.24
SERVICIOS GENERALES	\$7,291,399.47	\$9,309,601.20
TRANSFERENCIAS, ASIGNACIONES, SUBSIDIOS Y OTRAS AYUDAS	\$921,115.07	\$696,923.58
AYUDAS SOCIALES	\$921,115.07	\$696,923.58
PARTICIPACIONES Y APORTACIONES	\$0.00	\$0.00
INTERESES, COMISIONES Y OTROS GASTOS DE LA DEUDA PÚBLICA	\$0.00	\$0.00
OTROS GASTOS Y PÉRDIDAS EXTRAORDINARIAS	\$0.00	\$0.00
INVERSIÓN PÚBLICA	\$0.00	\$0.00
Total de Gastos y otras Pérdidas	\$12,106,393.56	\$17,109,249.11
Resultado del Ejercicio (Ahorro/Desahorro)	\$2,735,889.10	\$3,304,812.34

Dr. Miguel Hakim Simón
Coordinador General

CP. José Miguel Torres Acevedo
Encargado de Despacho de la Dirección Técnica y Administrativa



Coordinación Estatal de Asuntos Internacionales y de Apoyo a Migrantes Poblanos

ESTADO DE PUEBLA

Estado de Situación Financiera

Al 31/may/2016

Fecha y hora de Impresión | 09/jun/2016 11:06 a.m.


Usu: Claudia
Rep: rptEstadoSituaciónFinanciera

	2016	2015		2016	2015
ACTIVO			PASIVO		
ACTIVO CIRCULANTE	\$3,033,813.16	\$3,532,785.44	PASIVO CIRCULANTE	\$297,924.06	\$293,695.25
EFFECTIVO Y EQUIVALENTES	\$3,033,751.16	\$3,528,297.64	CUENTAS POR PAGAR A CORTO PLAZO	\$297,924.06	\$293,695.25
EFFECTIVO	\$29,613.22	\$29,553.36	SERVICIOS PERSONALES POR PAGAR A CORTO PLAZO	\$98,331.72	\$19,700.14
BANCOS/ TESORERÍA	\$3,004,137.94	\$3,498,744.28	PROVEEDORES POR PAGAR A CORTO PLAZO	\$15,797.65	\$3,172.07
DERECHOS A RECIBIR EFFECTIVO O EQUIVALENTES	\$62.00	\$4,487.80	TRANSFERENCIAS OTORGADAS POR PAGAR A CORTO PLAZO	\$0.00	\$46,270.00
DEUDORES DIVERSOS POR COBRAR A CORTO PLAZO	\$62.00	\$4,487.80	RETENCIONES Y CONTRIBUCIONES POR PAGAR A CORTO PL	\$177,690.16	\$214,854.52
Total de Activos Circulantes	\$3,033,813.16	\$3,532,785.44	OTRAS CUENTAS POR PAGAR A CORTO PLAZO	\$6,104.53	\$3,698.52
ACTIVO NO CIRCULANTE	\$36,781,182.21	\$20,447,943.29	Total de Pasivos Circulantes	\$297,924.06	\$293,695.25
BIENES INMUEBLES, INFRAESTRUCTURA Y CONSTRUCCIONES E	\$33,394,200.00	\$13,404,484.00	PASIVO NO CIRCULANTE	\$0.00	\$0.00
EDIFICIOS NO HABITACIONALES	\$33,394,200.00	\$13,404,484.00	Total de Pasivos	\$297,924.06	\$293,695.25
BIENES MUEBLES	\$7,084,724.91	\$6,995,554.97	HACIENDA PÚBLICA/ PATRIMONIO		
MOBILIARIO Y EQUIPO DE ADMINISTRACIÓN	\$4,980,672.89	\$4,846,083.18	HACIENDA PÚBLICA/PATRIMONIO CONTRIBUIDO	\$13,618,987.35	\$13,641,941.43
MOBILIARIO Y EQUIPO EDUCACIONAL Y RECREATIVO	\$488,756.57	\$453,458.13	ACTUALIZACIÓN DE LA HACIENDA PÚBLICA/PATRIMONIO	\$13,618,987.35	\$13,641,941.43
EQUIPO E INSTRUMENTAL MÉDICO Y DE LABORATORIO	\$7,508.38	\$3,992.99	HACIENDA PÚBLICA /PATRIMONIO GENERADO	\$25,898,083.96	\$10,045,092.05
VEHÍCULOS Y EQUIPO DE TRANSPORTE	\$713,137.87	\$713,137.87	RESULTADOS DEL EJERCICIO (AHORRO/ DESAHORRO)	\$2,735,889.10	\$3,304,812.34
MAQUINARIA, OTROS EQUIPOS Y HERRAMIENTAS	\$914,649.20	\$968,996.80	REVALÚOS DE EJERCICIOS ANTERIORES	\$3,172,478.86	\$6,740,279.71
ACTIVOS INTANGIBLES	\$57,904.32	\$57,904.32	REVALÚOS	\$19,989,716.00	\$0.00
SOFTWARE	\$57,904.32	\$57,904.32	REVALÚO DE BIENES INMUEBLES	\$19,989,716.00	\$0.00
DEPRECIACIÓN, DETERIORO Y AMORTIZACIÓN ACUMULADA DE B	-\$3,755,647.02	\$0.00	EXCESO O INSUFICIENCIA EN LA ACTUALIZACIÓN DE LA	\$0.00	\$0.00
DEPRECIACIÓN ACUMULADA DE BIENES MUEBLES	-\$3,755,647.02	\$0.00	Total Hacienda Pública/Patrimonio	\$39,517,071.31	\$23,687,033.48
Total de Activos No Circulantes	\$36,781,182.21	\$20,447,943.29	Total de Pasivo y Hacienda Pública/Patrimonio	\$39,814,995.37	\$23,980,728.73
Total de Activos	\$39,814,995.37	\$23,980,728.73			

CUENTAS DE ORDEN PRESUPUESTARIA

	<u>2016</u>	<u>2015</u>
<u>LEY DE INGRESOS</u>		\$0.00
LEY DE INGRESOS ESTIMADA	\$24,587,423.00	\$30,591,405.00
LEY DE INGRESOS POR EJECUTAR	\$14,596,029.80	\$19,935,568.15
MODIFICACIONES A LA LEY DE INGRESOS ESTIMADA	\$4,850,889.46	\$9,758,224.60
LEY DE INGRESOS DEVENGADA	\$14,842,282.66	\$20,414,061.45
LEY DE INGRESOS RECAUDADA	\$14,842,282.66	\$20,414,061.45
<u>PRESUPUESTO DE EGRESOS</u>		\$0.00
PRESUPUESTO DE EGRESOS APROBADO	\$24,587,423.00	\$30,591,405.00
PRESUPUESTO DE EGRESOS POR EJERCER	\$9,240,400.59	\$11,086,209.05
MODIFICACIONES AL PRESUPUESTO DE EGRESOS APROBADO	\$4,850,889.46	\$9,758,224.60
PRESUPUESTO DE EGRESOS COMPROMETIDO	\$20,197,911.87	\$29,263,420.55
PRESUPUESTO DE EGRESOS DEVENGADO	\$12,106,393.56	\$17,174,971.26
PRESUPUESTO DE EGRESOS EJERCIDO	\$12,032,186.38	\$17,069,970.56
PRESUPUESTO DE EGRESOS PAGADO	\$12,025,257.26	\$17,069,970.56

Dr. Miguel Hakim Simón
Coordinador General



CP. José Miguel Torres Acevedo
Encargado de Despacho de la Dirección Técnica y Administrativa

Concepto	Hacienda Publica/ Patrimonio Generado		Ajustes por Cambios de Valor	Total
	Hacienda Publica/ Patrimonio Contribuido	De Ejercicios Anteriores		
RECTIFICACIONES DE RESULTADOS DE EJERCICIOS ANTERIORES	\$0.00	\$0.00	\$0.00	\$0.00
PATRIMONIO NETO INICIAL AJUSTADO DEL EJERCICIO	\$13,641,941.43	\$0.00	\$0.00	\$13,641,941.43
APORTACIONES	\$0.00	\$0.00	\$0.00	\$0.00
DONACIONES DE CAPITAL	\$0.00	\$0.00	\$0.00	\$0.00
ACTUALIZACIÓN DE LA HACIENDA PÚBLICA/PATRIMONIO	\$13,641,941.43	\$0.00	\$0.00	\$13,641,941.43
VARIACIONES DE LA HACIENDA PÚBLICA/PATRIMONIO NETO DEL EJERCICIO	\$0.00	\$6,740,279.71	\$0.00	\$10,045,092.05
RESULTADOS DEL EJERCICIO (AHORRO/ DESAHORRO)	\$0.00	\$0.00	\$0.00	\$3,304,812.34
RESULTADOS DE EJERCICIOS ANTERIORES	\$0.00	\$6,740,279.71	\$0.00	\$6,740,279.71
REVALÚOS	\$0.00	\$0.00	\$0.00	\$0.00
RESERVAS	\$0.00	\$0.00	\$0.00	\$0.00
HACIENDA PÚBLICA/PATRIMONIO NETO FINAL DEL EJERCICIO 2015	\$13,641,941.43	\$6,740,279.71	\$0.00	\$23,687,033.48
CAMBIOS EN LA HACIENDA PÚBLICA/PATRIMONIO NETO DEL EJERCICIO 2016	-\$22,954.08	\$0.00	\$0.00	-\$22,954.08
APORTACIONES	\$0.00	\$0.00	\$0.00	\$0.00
DONACIONES DE CAPITAL	\$0.00	\$0.00	\$0.00	\$0.00
ACTUALIZACIÓN DE LA HACIENDA PÚBLICA/PATRIMONIO	-\$22,954.08	\$0.00	\$0.00	-\$22,954.08
VARIACIONES DE LA HACIENDA PÚBLICA/PATRIMONIO NETO DEL EJERCICIO :	\$0.00	\$16,421,915.15	-\$568,923.24	\$15,852,991.91
RESULTADOS DEL EJERCICIO (AHORRO/ DESAHORRO)	\$0.00	\$0.00	-\$568,923.24	-\$568,923.24
RESULTADOS DE EJERCICIOS ANTERIORES	\$0.00	-\$3,567,800.85	\$0.00	-\$3,567,800.85
REVALÚOS	\$0.00	\$19,989,716.00	\$0.00	\$19,989,716.00
RESERVAS	\$0.00	\$0.00	\$0.00	\$0.00
SALDO NETO EN LA HACIENDA PÚBLICA/PATRIMONIO 2016	\$13,618,987.35	\$23,162,194.86	\$2,735,889.10	\$39,517,071.31

Coordinación Estatal de Asuntos Internacionales y de Apoyo a Migrantes Poblanos


ESTADO DE PUEBLA

Estado de Variaciones en la Hacienda Pública

Del 01/ene/2016 Al 31/may/2016

Fecha y hora de Impresión | 09/jun/2016 | 11:09 a.m.

Concepto	Hacienda Publica/ Patrimonio Contribuido	Hacienda Publica/ Patrimonio Generado	De Ejercicios Anteriores	Del Ejercicio	Ajustes por Cambios de Valor	Total
----------	---	--	--------------------------	---------------	------------------------------	-------


 Dr. Miguel Hakim Simón
 Coordinador General


 CP. Jose Miguel Torres Acevedo
 Encargado de Despacho de la Dirección Técnica y Administrativa



**Coordinación Estatal de Asuntos Internacionales y de Apoyo a
ESTADO DE PUEBLA**

Estado de Cambios en la Situación Financiera

Usr: Claudia
Rep: rptEstadoCambiosSituacionFinanciera

Del 01/ene/2016 Al 31/may/2016

Fecha y hora de Impresión 09/jun/2016 11:09 a.m.

	<u>Origen</u>	<u>Aplicación</u>
ACTIVO		\$15,834,266.64
<u>ACTIVO CIRCULANTE</u>	<u>\$498,972.28</u>	
EFECTIVO Y EQUIVALENTES	\$494,546.48	
DERECHOS A RECIBIR EFECTIVO O EQUIVALENTES	\$4,425.80	
<u>ACTIVO NO CIRCULANTE</u>		<u>\$16,333,238.92</u>
BIENES INMUEBLES, INFRAESTRUCTURA Y CONSTRUCCIONES EN PROCESO		\$19,989,716.00
BIENES MUEBLES		\$99,169.94
ACTIVOS INTANGIBLES		
DEPRECIACIÓN, DETERIORO Y AMORTIZACIÓN ACUMULADA DE BIENES	\$3,755,647.02	
PASIVO	\$4,228.81	
<u>PASIVO CIRCULANTE</u>	<u>\$4,228.81</u>	
CUENTAS POR PAGAR A CORTO PLAZO	\$4,228.81	
<u>PASIVO NO CIRCULANTE</u>		
HACIENDA PÚBLICA/ PATRIMONIO	\$15,830,037.83	
<u>HACIENDA PÚBLICA/PATRIMONIO CONTRIBUIDO</u>		<u>\$22,954.08</u>
ACTUALIZACIÓN DE LA HACIENDA PÚBLICA/PATRIMONIO		\$22,954.08
<u>HACIENDA PÚBLICA /PATRIMONIO GENERADO</u>	<u>\$15,852,991.91</u>	
RESULTADOS DEL EJERCICIO (AHORRO/ DESAHORRO)		\$568,923.24
RESULTADOS DE EJERCICIOS ANTERIORES		\$3,567,800.85
REVALÚOS	\$19,989,716.00	
<u>EXCESO O INSUFICIENCIA EN LA ACTUALIZACIÓN DE LA HACIENDA PÚBLICA/ PATRIMONIO</u>		

Dr. Miguel Hakim Simón
Coordinador General

CP. Jose Miguel Torres Acevedo
Encargado de Despacho de la Dirección Técnica y Administrativa



Coordinación Estatal de Asuntos Internacionales y de Apoyo a
ESTADO DE PUEBLA
Estado de Flujos de Efectivo
Del 01/ene/2016 Al 31/may/2016

Usu: Claudia
Rep: rptEstadoFlujosEfectivo

Fecha y hora de Impresión | 09/jun/2016
11:08 a.m.

Concepto	2016	2015
FLUJOS DE EFECTIVO DE LAS ACTIVIDADES DE OPERACIÓN		
ORIGEN	\$14,842,282.66	\$36,039,893.85
PARTICIPACIONES Y APORTACIONES	\$0.00	\$956,112.85
TRANSFERENCIAS, ASIGNACIONES, SUBSIDIOS Y OTRA AYUDAS	\$14,842,282.66	\$35,083,781.00
APLICACIÓN	\$12,808,245.56	\$36,196,831.76
SERVICIOS PERSONALES	\$3,678,999.59	\$12,992,559.75
OTRAS APLICACIONES DE OPERACIÓN	\$782,988.30	\$538,246.30
MATERIALES Y SUMINISTROS	\$174,808.61	\$1,564,403.88
SERVICIOS GENERALES	\$7,250,333.99	\$19,281,015.92
AYUDAS SOCIALES	\$921,115.07	\$1,820,605.91
FLUJOS NETOS DE EFECTIVO POR ACTIVIDADES DE OPERACIÓN	\$2,034,037.10	-\$156,937.91
FLUJOS DE EFECTIVO DE LAS ACTIVIDADES DE INVERSIÓN		
APLICACIÓN	\$0.00	\$187,846.17
BIENES MUEBLES	\$0.00	\$187,846.17
FLUJOS NETOS DE EFECTIVO POR ACTIVIDADES DE INVERSIÓN	\$0.00	-\$187,846.17
FLUJO DE EFECTIVO DE LAS ACTIVIDADES DE FINANCIAMIENTO		
INCREMENTO/DISMINUCIÓN NETA EN EL EFECTIVO Y EQUIVALENTES AL EFECTIVO Y EQUIVALENTES AL EFECTIVO AL INICIO DEL EJERCICIO	\$2,034,037.10	-\$344,784.08
EFECTIVO Y EQUIVALENTES AL EFECTIVO AL INICIO DEL EJERCICIO	\$999,714.06	\$1,344,498.14
EFECTIVO Y EQUIVALENTES AL EFECTIVO AL FINAL DEL EJERCICIO	\$3,033,751.16	\$999,714.06

Dr. Miguel Hakim Simón

Coordinador General


CP. José Miguel Torres Acevedo

Encargado de Despacho de la Dirección Técnica y Administrativa

Coordinación Estatal de Asuntos Internacionales y de Apoyo a Migrantes Poblanos
Informe de Pasivos Contingentes
Del 1o de enero al 31 de Mayo de 2016

No Aplica

"Bajo protesta de decir verdad declaramos que los Estados Financieros y sus Notas son razonablemente correctos y responsabilidad del emisor"



Dr. Miguel Hakim Simón
Coordinador General



CP. José Miguel Torres Acevedo
Encargado del Despacho de la Dirección Técnica y
Administrativa

Coordinación Estatal de Asuntos Internacionales y de Apoyo a Migrantes Poblanos

ESTADO DE PUEBLA

Reporte Analítico del Activo

Del 01/may/2016 al 31/may/2016

Usu: Claudia
Rep: rptEstadoAnalíticoDeActivosYPasivos

Fecha y hora de Impresión | 09/jun/2016 | 11:08 a. m.

Cuenta Contable	Saldo Inicial	Cargos del periodo	Abonos del periodo	Saldo Final	Flujo del Periodo
1000 ACTIVO	\$41,789,306.31	\$5,330,408.72	\$7,304,719.66	\$39,814,995.37	-\$1,974,310.94
1100 ACTIVO CIRCULANTE	\$5,008,124.10	\$5,330,408.72	\$7,304,719.66	\$3,033,813.16	-\$1,974,310.94
1110 EFECTIVO Y EQUIVALENTES	\$5,008,124.10	\$3,165,608.36	\$5,139,981.30	\$3,033,751.16	-\$1,974,372.94
1111 EFECTIVO	\$30,483.22	\$0.00	\$870.00	\$29,613.22	-\$870.00
1112 BANCOS/TESORERÍA	\$4,977,640.88	\$3,165,608.36	\$5,139,111.30	\$3,004,137.94	-\$1,973,502.94
1120 DERECHOS A RECIBIR EFECTIVO O EQUIVALENTES	\$0.00	\$2,164,800.36	\$2,164,738.36	\$62.00	\$62.00
1122 CUENTAS POR COBRAR A CORTO PLAZO	\$0.00	\$2,164,738.36	\$2,164,738.36	\$0.00	\$0.00
1123 DEUDORES DIVERSOS POR COBRAR A CORTO PLAZO	\$0.00	\$62.00	\$0.00	\$62.00	\$62.00
1200 ACTIVO NO CIRCULANTE	\$36,781,182.21	\$0.00	\$0.00	\$36,781,182.21	\$0.00
1230 BIENES INMUEBLES, INFRAESTRUCTURA Y CONSTRUCCIONES EN P	\$33,394,200.00	\$0.00	\$0.00	\$33,394,200.00	\$0.00
1233 EDIFICIOS NO HABITACIONALES	\$33,394,200.00	\$0.00	\$0.00	\$33,394,200.00	\$0.00
1240 BIENES MUEBLES	\$7,084,724.91	\$0.00	\$0.00	\$7,084,724.91	\$0.00
1241 MOBILIARIO Y EQUIPO DE ADMINISTRACIÓN	\$4,980,672.89	\$0.00	\$0.00	\$4,980,672.89	\$0.00
1242 MOBILIARIO Y EQUIPO EDUCACIONAL Y RECREATIVO	\$468,756.57	\$0.00	\$0.00	\$468,756.57	\$0.00
1243 EQUIPO E INSTRUMENTAL MÉDICO Y DE LABORATORIO	\$7,508.38	\$0.00	\$0.00	\$7,508.38	\$0.00
1244 VEHÍCULOS Y EQUIPO DE TRANSPORTE	\$713,137.87	\$0.00	\$0.00	\$713,137.87	\$0.00
1246 MAQUINARIA, OTROS EQUIPOS Y HERRAMIENTAS	\$914,649.20	\$0.00	\$0.00	\$914,649.20	\$0.00
1250 ACTIVOS INTANGIBLES	\$57,904.32	\$0.00	\$0.00	\$57,904.32	\$0.00
1251 SOFTWARE	\$57,904.32	\$0.00	\$0.00	\$57,904.32	\$0.00
1260 DEPRECIACIÓN, DETERIORO Y AMORTIZACIÓN ACUMULADA DE BIEN	-\$3,755,647.02	\$0.00	\$0.00	-\$3,755,647.02	\$0.00
1263 DEPRECIACIÓN ACUMULADA DE BIENES MUEBLES	-\$3,755,647.02	\$0.00	\$0.00	-\$3,755,647.02	\$0.00

Cuenta Contable

Saldo Inicial	Cargos del periodo	Abonos del periodo	Saldo Final	Flujo del Periodo
---------------	--------------------	--------------------	-------------	-------------------



Dr. Miguel Hakim Simón
Coordinador General

CP. José Miguel Torres Acevedo

Encargado de Despacho de la Dirección Técnica y Administrativa

Denominación de las Deudas	Moneda de Contratación	Institución o País Acreedor	Saldo Inicial del Periodo	Saldo Final del Periodo
DEUDA PÚBLICA				
Corto Plazo				
Deuda Interna				
Instituciones de Crédito	Peso	México	\$0.00	\$0.00
Títulos y Valores	Peso	México	\$0.00	\$0.00
Arrendamientos Financieros	Peso	México	\$0.00	\$0.00
Deuda Externa				
Organismos Financieros Internacionales	Peso	México	\$0.00	\$0.00
Deuda Bilateral	Peso	México	\$0.00	\$0.00
Títulos y Valores	Peso	México	\$0.00	\$0.00
Arrendamientos Financieros	Peso	México	\$0.00	\$0.00
Subtotal a Corto Plazo	Peso	México	\$0.00	\$0.00
Largo Plazo				
Deuda Interna				
Instituciones de Crédito	Peso	México	\$0.00	\$0.00
Títulos y Valores	Peso	México	\$0.00	\$0.00
Arrendamientos Financieros	Peso	México	\$0.00	\$0.00
Deuda Externa				
Organismos Financieros Internacionales	Peso	México	\$0.00	\$0.00
Deuda Bilateral	Peso	México	\$0.00	\$0.00
Títulos y Valores	Peso	México	\$0.00	\$0.00
Subtotal a Largo Plazo	Peso	México	\$0.00	\$0.00
Otros Pasivos	Peso	México	\$999,722.91	\$297,924.06
Total Deuda y Otros Pasivos	Peso	México	\$999,722.91	\$297,924.06

Coordinación Estatal de Asuntos Internacionales y de Apoyo a Migrantes Poblanos

ESTADO DE PUEBLA


Estado Analítico de la Deuda y Otros Pasivos
Del 01/ene/2016 Al 31/may/2016

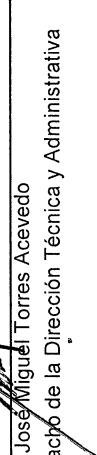
Fecha y hora de Impresión | 09/jun/2016 | 11:08 a.m.

Usu: Claudia
Rep: rptEstadoAnaliticoDeudaYPasivos

Denominación de las Deudas	Moneda de Contratación	Institución o País Acreedor	Saldo Inicial del Periodo	Saldo Final del Periodo
----------------------------	------------------------	-----------------------------	---------------------------	-------------------------

DEUDA PÚBLICA


Dr. Miguel Hakim Simón
Coordinador General


CP. José Miguel Torres Acevedo
Encargado de Despacho de la Dirección Técnica y Administrativa

Rubros de los Ingresos	Ingreso				Diferencia
	Estimado	Ampliaciones / (Reducciones)	Modificado	Recaudado	
INGRESOS DERIVADOS DE FINANCIAMIENTOS	\$0.00	\$0.00	\$0.00	\$0.00	0.00
IMPUESTOS	\$0.00	\$0.00	\$0.00	\$0.00	0.00
CUOTAS Y APORTACIONES DE SEGURIDAD SOCIAL	\$0.00	\$0.00	\$0.00	\$0.00	0.00
CONTRIBUCIONES DE MEJORAS	\$0.00	\$0.00	\$0.00	\$0.00	0.00
DERECHOS	\$0.00	\$0.00	\$0.00	\$0.00	0.00
PRODUCTOS	\$0.00	\$0.00	\$0.00	\$0.00	0.00
Corriente	\$0.00	\$0.00	\$0.00	\$0.00	0.00
Capital	\$0.00	\$0.00	\$0.00	\$0.00	0.00
APROVECHAMIENTOS	\$0.00	\$0.00	\$0.00	\$0.00	0.00
Corriente	\$0.00	\$0.00	\$0.00	\$0.00	0.00
Capital	\$0.00	\$0.00	\$0.00	\$0.00	0.00
INGRESOS POR VENTAS DE BIENES	\$0.00	\$0.00	\$0.00	\$0.00	0.00
PARTICIPACIONES Y APORTACIONES	\$0.00	\$0.00	\$0.00	\$0.00	0.00
TRANSFERENCIAS, ASIGNACIONES, SUBSIDIOS Y OTRA AYUDAS	\$24,587,423.00	\$4,850,889.46	\$29,438,312.46	\$14,842,282.66	-9,745,140.34
Total	\$24,587,423.00	\$4,850,889.46	\$29,438,312.46	\$14,842,282.66	-9,745,140.34

Estado Analítico de Ingresos por Fuente de Financiamiento	Ingreso				Diferencia
	Estimado	Ampliaciones / (Reducciones)	Modificado	Recaudado	
INGRESOS del Gobierno	\$0.00	\$0.00	\$0.00	\$0.00	0.00
IMPUESTOS	\$0.00	\$0.00	\$0.00	\$0.00	0.00
CONTRIBUCIONES DE MEJORAS	\$0.00	\$0.00	\$0.00	\$0.00	0.00
DERECHOS	\$0.00	\$0.00	\$0.00	\$0.00	0.00
PRODUCTOS	\$0.00	\$0.00	\$0.00	\$0.00	0.00
Corriente	\$0.00	\$0.00	\$0.00	\$0.00	0.00
Capital	\$0.00	\$0.00	\$0.00	\$0.00	0.00
APROVECHAMIENTOS	\$0.00	\$0.00	\$0.00	\$0.00	0.00
Corriente	\$0.00	\$0.00	\$0.00	\$0.00	0.00
Capital	\$0.00	\$0.00	\$0.00	\$0.00	0.00
PARTICIPACIONES Y APORTACIONES	\$0.00	\$0.00	\$0.00	\$0.00	0.00
INGRESOS de Organismos y Empresas	\$0.00	\$0.00	\$0.00	\$0.00	0.00
CUOTAS Y APORTACIONES DE SEGURIDAD SOCIAL	\$0.00	\$0.00	\$0.00	\$0.00	0.00
INGRESOS POR VENTAS DE BIENES	\$0.00	\$0.00	\$0.00	\$0.00	0.00
TRANSFERENCIAS, ASIGNACIONES, SUBSIDIOS Y OTRA AYUDA	\$24,587,423.00	\$4,850,889.46	\$29,438,312.46	\$14,842,282.66	-9,745,140.34

Coordinación Estatal de Asuntos Internacionales y de Apoyo a Migrantes Poblanos
ESTADO DE PUEBLA

Estado Analítico de Ingresos
Del 01/ene/2016 Al 31/may/2016

Fecha y hora de Impresión: 09/jun/2016 11:10 a.m.

Usr: Claudia
 Rep: rptEstadoPresupuestoIngresosRB_CP


Rubros de los Ingresos	Ingreso			Diferencia
	Estimado	Ampliaciones / (Reducciones)	Modificado	

Ingresos Derivados de Financiamiento

INGRESOS DERIVADOS DE FINANCIAMIENTOS	\$0.00	\$0.00	\$0.00	\$0.00	0.00
Total	\$24,587,423.00	\$4,850,889.46	\$29,438,312.46	\$14,842,282.66	-9,745,140.34



Dr. Miguel Hakim Simón
 Coordinador General



CP. José Miguel Torres Acevedo
 Encargado de Despacho de la Dirección Técnica y Administrativa

Coordinación Estatal de Asuntos Internacionales y de Apoyo a Migrantes Poblanos

ESTADO DE PUEBLA

Estado del Ejercicio del Presupuesto por Capítulo del Gasto Al 31/may/2016



Fecha y hora de Impresión | 09/jun/2016 | 11:11 a.m.

U...
Rep: rptEstadoPresupuestoEgresos

Objeto del Gasto	Presupuesto Disponible para Comprometer				Devengado	Comprometido No Devengado	Presupuesto Sin Devengar	Ejercido	Pagado	Cuentas por Pagar Deuda
	Aprobado	Ampliaciones / (Reducciones)	Presupuesto Vigente	Comprometido						
1000 SERVICIOS PERSONALES	\$12,240,838.25	-\$431,669.59	\$11,809,168.66	\$11,809,168.66	\$3,718,000.35	\$8,091,168.31	\$8,091,168.31	\$3,678,999.59	\$3,678,999.59	\$39,000.76
1100 REMUNERACIONES AL PERSONAL DE CARÁCTER PEI	\$2,121,430.80	-\$59,517.83	\$2,061,912.97	\$2,061,912.97	\$801,995.59	\$1,259,917.38	\$1,259,917.38	\$801,995.59	\$801,995.59	\$0.00
1130 Sueldos base al personal permanente	\$2,121,430.80	-\$59,517.83	\$2,061,912.97	\$2,061,912.97	\$801,995.59	\$1,259,917.38	\$1,259,917.38	\$801,995.59	\$801,995.59	\$0.00
1132 Sueldo Base al Personal de Confianza	\$2,121,430.80	-\$59,517.83	\$2,061,912.97	\$2,061,912.97	\$801,995.59	\$1,259,917.38	\$1,259,917.38	\$801,995.59	\$801,995.59	\$0.00
1200 REMUNERACION DE CARÁCTER EVENTUAL	\$1,571,532.00	-\$159,750.00	\$1,411,782.00	\$1,411,782.00	\$484,054.67	\$927,727.33	\$927,727.33	\$484,054.67	\$484,054.67	\$0.00
1210 Honorarios asimilables a salarios	\$1,571,532.00	-\$159,750.00	\$1,411,782.00	\$1,411,782.00	\$484,054.67	\$927,727.33	\$927,727.33	\$484,054.67	\$484,054.67	\$0.00
1211 Honorarios asimilables a salarios	\$1,571,532.00	-\$159,750.00	\$1,411,782.00	\$1,411,782.00	\$484,054.67	\$927,727.33	\$927,727.33	\$484,054.67	\$484,054.67	\$0.00
1300 REMUNERACIONES ADICIONALES Y ESPECIALES	\$7,830,764.19	-\$198,217.35	\$7,642,546.84	\$7,642,546.84	\$2,242,244.83	\$5,400,302.01	\$5,400,302.01	\$2,242,244.83	\$2,242,244.83	\$0.00
1320 Primas de vacaciones, dominical y gratificación de fin de :	\$1,153,066.51	\$0.00	\$1,153,066.51	\$1,153,066.51	\$0.00	\$1,153,066.51	\$1,153,066.51	\$0.00	\$0.00	\$0.00
1321 Primas de vacaciones y Dominical	\$72,407.16	\$0.00	\$72,407.16	\$72,407.16	\$0.00	\$72,407.16	\$72,407.16	\$0.00	\$0.00	\$0.00
1322 Gratificación de fin de año	\$1,080,659.35	\$0.00	\$1,080,659.35	\$1,080,659.35	\$0.00	\$1,080,659.35	\$1,080,659.35	\$0.00	\$0.00	\$0.00
1340 Compensaciones	\$6,677,697.68	-\$188,217.35	\$6,489,480.33	\$6,489,480.33	\$2,242,244.83	\$4,247,235.50	\$4,247,235.50	\$2,242,244.83	\$2,242,244.83	\$0.00
1341 Compensaciones	\$6,677,697.68	-\$188,217.35	\$6,489,480.33	\$6,489,480.33	\$2,242,244.83	\$4,247,235.50	\$4,247,235.50	\$2,242,244.83	\$2,242,244.83	\$0.00
1400 SEGURIDAD SOCIAL	\$625,431.26	-\$18,220.41	\$607,210.85	\$607,210.85	\$158,321.26	\$448,889.59	\$448,889.59	\$158,321.26	\$158,321.26	\$39,000.76
1410 Aportaciones de seguridad social	\$551,572.00	-\$13,952.47	\$537,619.53	\$537,619.53	\$132,578.16	\$405,041.37	\$405,041.37	\$132,578.16	\$132,578.16	\$13,257.66
1411 Aportaciones de seguridad social	\$551,572.00	-\$13,952.47	\$537,619.53	\$537,619.53	\$132,578.16	\$405,041.37	\$405,041.37	\$132,578.16	\$132,578.16	\$13,257.66
1430 Aportaciones al sistema para el retiro	\$73,859.26	-\$4,267.94	\$69,591.32	\$69,591.32	\$25,743.10	\$43,848.22	\$43,848.22	\$25,743.10	\$25,743.10	\$0.00
1431 Aportaciones al sistema para el retiro	\$73,859.26	-\$4,267.94	\$69,591.32	\$69,591.32	\$25,743.10	\$43,848.22	\$43,848.22	\$25,743.10	\$25,743.10	\$0.00
1500 OTRAS PRESTACIONES SOCIALES Y ECONÓMICAS	\$91,680.00	-\$5,964.00	\$85,716.00	\$85,716.00	\$31,384.00	\$54,332.00	\$54,332.00	\$31,384.00	\$31,384.00	\$0.00
1540 Prestaciones contractuales	\$91,680.00	-\$5,964.00	\$85,716.00	\$85,716.00	\$31,384.00	\$54,332.00	\$54,332.00	\$31,384.00	\$31,384.00	\$0.00
1541 Prestaciones contractuales	\$91,680.00	-\$5,964.00	\$85,716.00	\$85,716.00	\$31,384.00	\$54,332.00	\$54,332.00	\$31,384.00	\$31,384.00	\$0.00
2000 MATERIALES Y SUMINISTROS	\$786,000.05	-\$132,824.65	\$653,175.40	\$175,878.67	\$175,878.67	\$477,296.73	\$477,296.73	\$175,878.67	\$174,808.61	\$1,070.06
2100 MATERIALES DE ADMINISTRACIÓN, EMISIÓN DE DOC	\$327,000.05	-\$76,708.15	\$250,291.90	\$49,588.02	\$49,588.02	\$200,723.88	\$200,723.88	\$49,588.02	\$49,588.02	\$0.00
2110 Materiales, útiles y equipos menores de oficina	\$100,000.00	-\$21,099.79	\$78,900.21	\$16,226.78	\$16,226.78	\$62,673.43	\$62,673.43	\$16,226.78	\$16,226.78	\$0.00
2111 Materiales, útiles y equipos menores de oficina	\$100,000.00	-\$21,099.79	\$78,900.21	\$16,226.78	\$16,226.78	\$62,673.43	\$62,673.43	\$16,226.78	\$16,226.78	\$0.00
2140 Materiales, útiles y equipos menores de tecnologías de la	\$150,000.00	-\$34,731.48	\$115,268.52	\$27,159.78	\$27,159.78	\$88,108.74	\$88,108.74	\$27,159.78	\$27,159.78	\$0.00
2141 Materiales, útiles y equipos menores de tecnologías de la	\$150,000.00	-\$34,731.48	\$115,268.52	\$27,159.78	\$27,159.78	\$88,108.74	\$88,108.74	\$27,159.78	\$27,159.78	\$0.00
2150 Material impreso e información digital	\$50,000.05	-\$22,228.40	\$27,771.65	\$0.00	\$0.00	\$27,771.65	\$27,771.65	\$0.00	\$0.00	\$0.00
2151 Material impreso e información digital	\$50,000.05	-\$22,228.40	\$27,771.65	\$0.00	\$0.00	\$27,771.65	\$27,771.65	\$0.00	\$0.00	\$0.00
2160 Material de limpieza	\$15,000.00	\$1,351.52	\$16,351.52	\$6,181.46	\$6,181.46	\$10,170.06	\$10,170.06	\$6,181.46	\$6,181.46	\$0.00
2161 Material de limpieza	\$15,000.00	\$1,351.52	\$16,351.52	\$6,181.46	\$6,181.46	\$10,170.06	\$10,170.06	\$6,181.46	\$6,181.46	\$0.00
2170 Materiales y útiles de enseñanza	\$12,000.00	\$0.00	\$12,000.00	\$0.00	\$0.00	\$12,000.00	\$12,000.00	\$0.00	\$0.00	\$0.00
2171 Materiales y útiles de enseñanza	\$12,000.00	\$0.00	\$12,000.00	\$0.00	\$0.00	\$12,000.00	\$12,000.00	\$0.00	\$0.00	\$0.00
2200 ALIMENTOS Y UTENSILIOS	\$41,000.00	\$5,397.27	\$46,397.27	\$19,435.02	\$19,435.02	\$26,962.25	\$26,962.25	\$19,435.02	\$18,364.96	\$1,070.06
2210 Productos alimenticios para personas	\$36,000.00	\$5,397.27	\$41,397.27	\$18,822.24	\$18,822.24	\$22,575.03	\$22,575.03	\$18,822.24	\$17,752.18	\$1,070.06

Coordinación Estatal de Asuntos Internacionales y de Apoyo a Migrantes Poblanos
ESTADO DE PUEBLA

Estado del Ejercicio del Presupuesto por Capítulo del Gasto Al 31/may/2016



U. S. P. - U. S. P. - U. S. P.
 Rep. p/Estado/Presupuesto/Egresos

Fecha y hora de Impresión: 09/jun/2016 11:11 a.m.

Objeto del Gasto	Aprobado	Ampliaciones / (Reducciones)	Presupuesto Vigente	Comprometido	Presupuesto Disponible para		Devengado	Comprometido No Devengado	Presupuesto Sin Devengar	Ejercido	Pagado	Cuentas por Pagar Deuda
					Comprometer	Comprometido						
2211 Productos alimenticios para personas	\$36,000.00	\$5,397.27	\$41,397.27	\$18,822.24	\$22,575.03	\$0.00	\$18,822.24	\$0.00	\$22,575.03	\$18,822.24	\$17,752.18	\$1,070.06
2230 Utensilios para el servicio de alimentación	\$5,000.00	\$0.00	\$5,000.00	\$612.78	\$4,387.22	\$0.00	\$612.78	\$0.00	\$4,387.22	\$612.78	\$612.78	\$0.00
2231 Utensilios para el servicio de alimentación	\$5,000.00	\$0.00	\$5,000.00	\$612.78	\$4,387.22	\$0.00	\$612.78	\$0.00	\$4,387.22	\$612.78	\$612.78	\$0.00
2300 MATERIAS PRIMAS Y MATERIALES DE PRODUCCIÓN	\$0.00	\$860.83	\$860.83	\$860.83	\$0.00	\$0.00	\$860.83	\$0.00	\$0.00	\$860.83	\$860.83	\$0.00
2350 Productos químicos, farmacéuticos y de laboratorio adqui	\$0.00	\$860.83	\$860.83	\$860.83	\$0.00	\$0.00	\$860.83	\$0.00	\$0.00	\$860.83	\$860.83	\$0.00
2351 Productos químicos, farmacéuticos y de laboratorio adqui	\$0.00	\$860.83	\$860.83	\$860.83	\$0.00	\$0.00	\$860.83	\$0.00	\$0.00	\$860.83	\$860.83	\$0.00
2400 MATERIALES Y ARTÍCULOS DE CONSTRUCCIÓN Y DE	\$12,000.00	\$0.00	\$12,000.00	\$0.00	\$12,000.00	\$0.00	\$0.00	\$0.00	\$12,000.00	\$0.00	\$0.00	\$0.00
2460 Material eléctrico y electrónico	\$6,000.00	\$0.00	\$6,000.00	\$0.00	\$6,000.00	\$0.00	\$0.00	\$0.00	\$6,000.00	\$0.00	\$0.00	\$0.00
2461 Material eléctrico y electrónico	\$6,000.00	\$0.00	\$6,000.00	\$0.00	\$6,000.00	\$0.00	\$0.00	\$0.00	\$6,000.00	\$0.00	\$0.00	\$0.00
2480 Materiales complementarios	\$6,000.00	\$0.00	\$6,000.00	\$0.00	\$6,000.00	\$0.00	\$0.00	\$0.00	\$6,000.00	\$0.00	\$0.00	\$0.00
2481 Materiales complementarios	\$6,000.00	\$0.00	\$6,000.00	\$0.00	\$6,000.00	\$0.00	\$0.00	\$0.00	\$6,000.00	\$0.00	\$0.00	\$0.00
2500 PRODUCTOS QUÍMICOS, FARMACÉUTICOS Y DE LAB	\$6,000.00	\$0.00	\$6,000.00	\$0.00	\$6,000.00	\$0.00	\$0.00	\$0.00	\$6,000.00	\$0.00	\$0.00	\$0.00
2530 Medicinas y productos farmacéuticos	\$6,000.00	\$0.00	\$6,000.00	\$0.00	\$6,000.00	\$0.00	\$0.00	\$0.00	\$6,000.00	\$0.00	\$0.00	\$0.00
2531 Medicinas y productos farmacéuticos	\$6,000.00	\$0.00	\$6,000.00	\$0.00	\$6,000.00	\$0.00	\$0.00	\$0.00	\$6,000.00	\$0.00	\$0.00	\$0.00
2600 COMBUSTIBLES, LUBRICANTES Y ADITIVOS	\$309,000.00	-\$61,974.60	\$247,025.40	\$100,000.00	\$147,025.40	\$0.00	\$100,000.00	\$0.00	\$147,025.40	\$100,000.00	\$100,000.00	\$0.00
2610 Combustibles, lubricantes y aditivos	\$309,000.00	-\$61,974.60	\$247,025.40	\$100,000.00	\$147,025.40	\$0.00	\$100,000.00	\$0.00	\$147,025.40	\$100,000.00	\$100,000.00	\$0.00
2611 Combustibles	\$300,000.00	-\$61,974.60	\$238,025.40	\$100,000.00	\$138,025.40	\$0.00	\$100,000.00	\$0.00	\$138,025.40	\$100,000.00	\$100,000.00	\$0.00
2612 Lubricantes y Aditivos	\$9,000.00	\$0.00	\$9,000.00	\$0.00	\$9,000.00	\$0.00	\$0.00	\$0.00	\$9,000.00	\$0.00	\$0.00	\$0.00
2700 VESTUARIO, BLANCOS, PRENDAS DE PROTECCIÓN Y	\$5,000.00	\$0.00	\$5,000.00	\$0.00	\$5,000.00	\$0.00	\$0.00	\$0.00	\$5,000.00	\$0.00	\$0.00	\$0.00
2710 Vestuario y uniformes	\$5,000.00	\$0.00	\$5,000.00	\$0.00	\$5,000.00	\$0.00	\$0.00	\$0.00	\$5,000.00	\$0.00	\$0.00	\$0.00
2711 Vestuario y uniformes	\$5,000.00	\$0.00	\$5,000.00	\$0.00	\$5,000.00	\$0.00	\$0.00	\$0.00	\$5,000.00	\$0.00	\$0.00	\$0.00
2900 HERRAMIENTAS, REFACCIONES Y ACCESORIOS MEN	\$86,000.00	-\$400.00	\$85,600.00	\$6,014.80	\$79,585.20	\$0.00	\$6,014.80	\$0.00	\$79,585.20	\$6,014.80	\$6,014.80	\$0.00
2910 Herramientas menores	\$5,000.00	\$0.00	\$5,000.00	\$0.00	\$5,000.00	\$0.00	\$0.00	\$0.00	\$5,000.00	\$0.00	\$0.00	\$0.00
2911 Herramientas menores	\$5,000.00	\$0.00	\$5,000.00	\$0.00	\$5,000.00	\$0.00	\$0.00	\$0.00	\$5,000.00	\$0.00	\$0.00	\$0.00
2920 Refacciones y accesorios menores de edificios	\$10,000.00	\$0.00	\$10,000.00	\$2,076.40	\$7,923.60	\$0.00	\$2,076.40	\$0.00	\$7,923.60	\$2,076.40	\$2,076.40	\$0.00
2921 Refacciones y accesorios menores de edificios	\$10,000.00	\$0.00	\$10,000.00	\$2,076.40	\$7,923.60	\$0.00	\$2,076.40	\$0.00	\$7,923.60	\$2,076.40	\$2,076.40	\$0.00
2930 Refacciones y accesorios menores de mobiliario y equipo	\$6,000.00	\$0.00	\$6,000.00	\$0.00	\$6,000.00	\$0.00	\$0.00	\$0.00	\$6,000.00	\$0.00	\$0.00	\$0.00
2931 Refacciones y accesorios menores de mobiliario y equipo	\$6,000.00	\$0.00	\$6,000.00	\$0.00	\$6,000.00	\$0.00	\$0.00	\$0.00	\$6,000.00	\$0.00	\$0.00	\$0.00
2940 Refacciones y accesorios menores de equipo de cómput	\$10,000.00	\$0.00	\$10,000.00	\$0.00	\$10,000.00	\$0.00	\$0.00	\$0.00	\$10,000.00	\$0.00	\$0.00	\$0.00
2941 Refacciones y accesorios menores de equipo de cómput	\$10,000.00	\$0.00	\$10,000.00	\$0.00	\$10,000.00	\$0.00	\$0.00	\$0.00	\$10,000.00	\$0.00	\$0.00	\$0.00
2960 Refacciones y accesorios menores de equipo de transpor	\$50,000.00	\$0.00	\$50,000.00	\$3,938.40	\$46,061.60	\$0.00	\$3,938.40	\$0.00	\$46,061.60	\$3,938.40	\$3,938.40	\$0.00
2961 Refacciones y accesorios menores de equipo de transpor	\$50,000.00	\$0.00	\$50,000.00	\$3,938.40	\$46,061.60	\$0.00	\$3,938.40	\$0.00	\$46,061.60	\$3,938.40	\$3,938.40	\$0.00
2990 Refacciones y accesorios menores otros bienes muebles	\$5,000.00	-\$400.00	\$4,600.00	\$0.00	\$4,600.00	\$0.00	\$0.00	\$0.00	\$4,600.00	\$0.00	\$0.00	\$0.00
2991 Refacciones y accesorios menores otros bienes muebles	\$5,000.00	-\$400.00	\$4,600.00	\$0.00	\$4,600.00	\$0.00	\$0.00	\$0.00	\$4,600.00	\$0.00	\$0.00	\$0.00
3000 SERVICIOS GENERALES	\$11,260,584.70	\$4,459,494.39	\$15,720,079.09	\$7,291,749.47	\$8,428,329.62	\$350.00	\$7,291,399.47	\$350.00	\$8,428,329.62	\$7,256,193.05	\$7,250,333.99	\$41,065.48



Coordinación Estatal de Asuntos Internacionales y de Apoyo a Migrantes Poblanos

ESTADO DE PUEBLA

Estado del Ejercicio del Presupuesto por Capítulo del Gasto Al 31/may/2016

Fecha y hora de Impresión: 09/jun/2016 11:11 a.m.

U...
Rep: rptEstadoPresupuestoEgresos

Objeto del Gasto	Aprobado	Ampliaciones / (Reducciones)	Presupuesto Vigente	Comprometido	Presupuesto Disponible para		Devengado	Comprometido No Devengado	Presupuesto Sin Devengar	Ejercido	Pagado	Cuentas por Pagar/Deuda
					Comprometido	Comprometer						
3100 SERVICIOS BÁSICOS	\$399,115.98	\$59,374.55	\$488,490.53	\$226,304.33	\$226,186.20	\$226,304.33	\$0.00	\$0.00	\$232,186.20	\$226,304.33	\$226,304.33	\$0.00
Energía eléctrica	\$190,000.00	-\$15,779.45	\$174,220.55	\$52,832.62	\$121,387.93	\$52,832.62	\$0.00	\$0.00	\$121,387.93	\$52,832.62	\$52,832.62	\$0.00
Energía eléctrica	\$190,000.00	-\$15,779.45	\$174,220.55	\$52,832.62	\$121,387.93	\$52,832.62	\$0.00	\$0.00	\$121,387.93	\$52,832.62	\$52,832.62	\$0.00
Gas	\$70,000.00	-\$2,245.55	\$67,754.45	\$22,789.19	\$44,965.26	\$22,789.19	\$0.00	\$0.00	\$44,965.26	\$22,789.19	\$22,789.19	\$0.00
Gas	\$70,000.00	-\$2,245.55	\$67,754.45	\$22,789.19	\$44,965.26	\$22,789.19	\$0.00	\$0.00	\$44,965.26	\$22,789.19	\$22,789.19	\$0.00
Agua	\$12,000.00	\$3,956.03	\$15,956.03	\$6,796.47	\$9,159.56	\$6,796.47	\$0.00	\$0.00	\$9,159.56	\$6,796.47	\$6,796.47	\$0.00
Agua	\$12,000.00	\$3,956.03	\$15,956.03	\$6,796.47	\$9,159.56	\$6,796.47	\$0.00	\$0.00	\$9,159.56	\$6,796.47	\$6,796.47	\$0.00
Teléfono tradicional	\$15,115.98	\$74,646.35	\$89,762.33	\$89,762.33	\$0.00	\$89,762.33	\$0.00	\$0.00	\$0.00	\$89,762.33	\$89,762.33	\$0.00
Teléfono tradicional	\$15,115.98	\$74,646.35	\$89,762.33	\$89,762.33	\$0.00	\$89,762.33	\$0.00	\$0.00	\$0.00	\$89,762.33	\$89,762.33	\$0.00
Teléfono celular	\$22,000.00	-\$650.00	\$21,350.00	\$9,439.00	\$11,911.00	\$9,439.00	\$0.00	\$0.00	\$11,911.00	\$9,439.00	\$9,439.00	\$0.00
Teléfono celular	\$22,000.00	-\$650.00	\$21,350.00	\$9,439.00	\$11,911.00	\$9,439.00	\$0.00	\$0.00	\$11,911.00	\$9,439.00	\$9,439.00	\$0.00
Servicios de acceso de Internet, redes y procesamiento d	\$20,000.00	\$1,282.67	\$21,282.67	\$13,764.49	\$7,518.18	\$13,764.49	\$0.00	\$0.00	\$7,518.18	\$13,764.49	\$13,764.49	\$0.00
Servicios de acceso de Internet, redes y procesamiento d	\$20,000.00	\$1,282.67	\$21,282.67	\$13,764.49	\$7,518.18	\$13,764.49	\$0.00	\$0.00	\$7,518.18	\$13,764.49	\$13,764.49	\$0.00
Servicios postales y telegráficos	\$70,000.00	-\$1,835.50	\$68,164.50	\$30,920.23	\$37,244.27	\$30,920.23	\$0.00	\$0.00	\$37,244.27	\$30,920.23	\$30,920.23	\$0.00
Servicios postales y telegráficos	\$70,000.00	-\$1,835.50	\$68,164.50	\$30,920.23	\$37,244.27	\$30,920.23	\$0.00	\$0.00	\$37,244.27	\$30,920.23	\$30,920.23	\$0.00
SERVICIOS DE ARRENDAMIENTO	\$10,000.00	\$74,604.40	\$84,604.40	\$42,428.40	\$42,428.40	\$42,428.40	\$0.00	\$0.00	\$0.00	\$42,428.40	\$42,428.40	\$0.00
Arrendamiento de equipo de transporte	\$0.00	\$42,428.40	\$42,428.40	\$42,428.40	\$0.00	\$42,428.40	\$0.00	\$0.00	\$0.00	\$42,428.40	\$42,428.40	\$0.00
Arrendamiento de equipo de transporte	\$0.00	\$42,428.40	\$42,428.40	\$42,428.40	\$0.00	\$42,428.40	\$0.00	\$0.00	\$0.00	\$42,428.40	\$42,428.40	\$0.00
Arrendamiento de activos intangibles	\$10,000.00	-\$1,000.00	\$9,000.00	\$0.00	\$9,000.00	\$0.00	\$0.00	\$0.00	\$9,000.00	\$0.00	\$0.00	\$0.00
Arrendamiento de activos intangibles	\$10,000.00	-\$1,000.00	\$9,000.00	\$0.00	\$9,000.00	\$0.00	\$0.00	\$0.00	\$9,000.00	\$0.00	\$0.00	\$0.00
Otros arrendamientos	\$0.00	\$33,176.00	\$33,176.00	\$33,176.00	\$0.00	\$33,176.00	\$0.00	\$0.00	\$0.00	\$33,176.00	\$33,176.00	\$0.00
Otros arrendamientos	\$0.00	\$33,176.00	\$33,176.00	\$33,176.00	\$0.00	\$33,176.00	\$0.00	\$0.00	\$0.00	\$33,176.00	\$33,176.00	\$0.00
SERVICIOS PROFESIONALES, CIENTÍFICOS, TÉCNIC	\$7,933,406.50	\$1,993,471.27	\$9,926,877.77	\$3,891,282.62	\$6,035,595.15	\$3,891,282.62	\$0.00	\$0.00	\$6,035,595.15	\$3,891,282.62	\$3,891,282.62	\$15,346.66
Servicios legales, de contabilidad, auditoría y relacionado	\$1,456,719.83	\$503,296.67	\$1,960,016.50	\$913,966.73	\$1,046,049.77	\$913,966.73	\$0.00	\$0.00	\$1,046,049.77	\$913,966.73	\$913,966.73	\$89.89
Servicios legales, de contabilidad, auditoría y relacionado	\$1,456,719.83	\$503,296.67	\$1,960,016.50	\$913,966.73	\$1,046,049.77	\$913,966.73	\$0.00	\$0.00	\$1,046,049.77	\$913,966.73	\$913,966.73	\$89.89
Servicios de capacitación	\$50,000.00	-\$25,650.00	\$24,350.00	\$0.00	\$24,350.00	\$0.00	\$0.00	\$0.00	\$24,350.00	\$0.00	\$0.00	\$0.00
Servicios de capacitación	\$50,000.00	-\$25,650.00	\$24,350.00	\$0.00	\$24,350.00	\$0.00	\$0.00	\$0.00	\$24,350.00	\$0.00	\$0.00	\$0.00
Servicios de apoyo administrativo, fotocopiado e impresió	\$200,000.00	-\$14,155.66	\$185,844.34	\$64,760.55	\$121,083.79	\$64,760.55	\$0.00	\$0.00	\$121,083.79	\$64,760.55	\$64,760.55	\$9,863.34
Servicios de apoyo administrativo, fotocopiado e impresió	\$200,000.00	-\$14,155.66	\$185,844.34	\$64,760.55	\$121,083.79	\$64,760.55	\$0.00	\$0.00	\$121,083.79	\$64,760.55	\$64,760.55	\$9,863.34
Servicios profesionales, científicos y técnicos integrales	\$6,226,686.67	\$1,529,980.26	\$7,756,666.93	\$2,912,555.34	\$4,844,111.59	\$2,912,555.34	\$0.00	\$0.00	\$4,844,111.59	\$2,912,555.34	\$2,907,161.91	\$5,393.43
Servicios profesionales, científicos y técnicos integrales	\$6,226,686.67	\$1,529,980.26	\$7,756,666.93	\$2,912,555.34	\$4,844,111.59	\$2,912,555.34	\$0.00	\$0.00	\$4,844,111.59	\$2,912,555.34	\$2,907,161.91	\$5,393.43
SERVICIOS FINANCIEROS, BANCARIOS Y COMERCIAL	\$879,600.00	\$53,909.34	\$933,509.34	\$330,045.12	\$603,064.22	\$330,045.12	\$350.00	\$350.00	\$603,414.22	\$330,095.12	\$330,095.12	\$0.00
Servicios financieros y bancarios	\$10,000.00	\$0.00	\$10,000.00	\$2,614.48	\$7,385.52	\$2,614.48	\$0.00	\$0.00	\$7,385.52	\$2,614.48	\$2,614.48	\$0.00
Servicios financieros y bancarios	\$10,000.00	\$0.00	\$10,000.00	\$2,614.48	\$7,385.52	\$2,614.48	\$0.00	\$0.00	\$7,385.52	\$2,614.48	\$2,614.48	\$0.00
Seguros de responsabilidad patrimonial y fianzas	\$144,480.00	\$0.00	\$144,480.00	\$35,864.57	\$108,615.43	\$35,864.57	\$0.00	\$0.00	\$108,615.43	\$35,864.57	\$35,864.57	\$0.00

Coordinación Estatal de Asuntos Internacionales y de Apoyo a Migrantes Poblanos

ESTADO DE PUEBLA

Estado del Ejercicio del Presupuesto por Capítulo del Gasto Al 31/may/2016



U...
Rep. (Presupuesto/Egresos)

Fecha y hora de Impresión | 09/jun/2016 | 11:11 a.m.

Objeto del Gasto	Aprobado	Ampliaciones / (reducciones)	Presupuesto Vigente	Presupuesto Disponible para		Devengado	Comprometido No Devengado	Presupuesto Sin Devengado	Ejercido	Pagado	Cuentas por Pagar Deuda
				Comprometido	Comprometer						
3441 Seguro de responsabilidad patrimonial y fianzas	\$144,480.00	\$0.00	\$144,480.00	\$35,864.57	\$108,615.43	\$35,864.57	\$0.00	\$108,615.43	\$35,864.57	\$35,864.57	\$0.00
3450 Seguro de bienes patrimoniales	\$168,480.00	\$0.00	\$168,480.00	\$7,178.80	\$161,301.20	\$7,178.80	\$0.00	\$161,301.20	\$7,178.80	\$7,178.80	\$0.00
3451 Seguro de bienes patrimoniales	\$168,480.00	\$0.00	\$168,480.00	\$7,178.80	\$161,301.20	\$7,178.80	\$0.00	\$161,301.20	\$7,178.80	\$7,178.80	\$0.00
3460 Almacenaje, envase y embalaje	\$5,000.00	\$0.00	\$5,000.00	\$0.00	\$5,000.00	\$0.00	\$0.00	\$5,000.00	\$0.00	\$0.00	\$0.00
3461 Almacenaje, envase y embalaje	\$5,000.00	\$0.00	\$5,000.00	\$0.00	\$5,000.00	\$0.00	\$0.00	\$5,000.00	\$0.00	\$0.00	\$0.00
3470 Fletes y maniobras	\$5,000.00	\$0.00	\$5,000.00	\$1,125.40	\$3,874.60	\$1,125.40	\$0.00	\$3,874.60	\$1,125.40	\$1,125.40	\$0.00
3471 Fletes y maniobras	\$5,000.00	\$0.00	\$5,000.00	\$1,125.40	\$3,874.60	\$1,125.40	\$0.00	\$3,874.60	\$1,125.40	\$1,125.40	\$0.00
3480 Comisiones por ventas	\$10,000.00	-\$1,000.00	\$9,000.00	\$116.00	\$8,884.00	\$116.00	\$0.00	\$8,884.00	\$116.00	\$116.00	\$0.00
3481 Comisiones por ventas	\$10,000.00	-\$1,000.00	\$9,000.00	\$116.00	\$8,884.00	\$116.00	\$0.00	\$8,884.00	\$116.00	\$116.00	\$0.00
3490 Servicios financieros, bancarios y comerciales integrales	\$536,640.00	\$4,909.34	\$591,549.34	\$283,545.87	\$308,003.47	\$283,195.87	\$350.00	\$308,353.47	\$283,195.87	\$283,195.87	\$0.00
3491 Servicios financieros, bancarios y comerciales integrales	\$536,640.00	\$4,909.34	\$591,549.34	\$283,545.87	\$308,003.47	\$283,195.87	\$350.00	\$308,353.47	\$283,195.87	\$283,195.87	\$0.00
3500 SERVICIOS DE INSTALACIÓN, REPARACIÓN, MANTEN	\$630,000.00	-\$59,381.24	\$570,618.76	\$126,391.21	\$444,227.55	\$126,391.21	\$0.00	\$444,227.55	\$126,391.21	\$126,015.47	\$375.74
3510 Conservación y mantenimiento menor de inmuebles	\$200,000.00	-\$28,810.03	\$171,189.97	\$4,674.37	\$166,515.60	\$4,674.37	\$0.00	\$166,515.60	\$4,674.37	\$4,674.37	\$0.00
3511 Conservación y mantenimiento menor de inmuebles	\$200,000.00	-\$28,810.03	\$171,189.97	\$4,674.37	\$166,515.60	\$4,674.37	\$0.00	\$166,515.60	\$4,674.37	\$4,674.37	\$0.00
3520 Instalación, reparación y mantenimiento de mobiliario y ex	\$10,000.00	-\$1,000.00	\$9,000.00	\$0.00	\$9,000.00	\$0.00	\$0.00	\$9,000.00	\$0.00	\$0.00	\$0.00
3521 Instalación, reparación y mantenimiento de mobiliario y ex	\$10,000.00	-\$1,000.00	\$9,000.00	\$0.00	\$9,000.00	\$0.00	\$0.00	\$9,000.00	\$0.00	\$0.00	\$0.00
3530 Instalación, reparación y mantenimiento de equipo de cón	\$50,000.00	-\$11,947.83	\$38,052.17	\$5,012.16	\$33,040.01	\$5,012.16	\$0.00	\$33,040.01	\$5,012.16	\$5,012.16	\$0.00
3531 Instalación, reparación y mantenimiento de equipo de cón	\$50,000.00	-\$11,947.83	\$38,052.17	\$5,012.16	\$33,040.01	\$5,012.16	\$0.00	\$33,040.01	\$5,012.16	\$5,012.16	\$0.00
3550 Reparación y mantenimiento de equipo de transporte	\$50,000.00	-\$5,000.00	\$45,000.00	\$15,447.27	\$29,552.73	\$15,447.27	\$0.00	\$29,552.73	\$15,447.27	\$15,447.27	\$0.00
3551 Reparación y mantenimiento de equipo de transporte	\$50,000.00	-\$5,000.00	\$45,000.00	\$15,447.27	\$29,552.73	\$15,447.27	\$0.00	\$29,552.73	\$15,447.27	\$15,447.27	\$0.00
3580 Servicios de limpieza y manejo de desechos	\$310,000.00	-\$11,623.38	\$298,376.62	\$101,257.41	\$197,119.21	\$101,257.41	\$0.00	\$197,119.21	\$101,257.41	\$100,881.67	\$375.74
3581 Servicios de limpieza y manejo de desechos	\$310,000.00	-\$11,623.38	\$298,376.62	\$101,257.41	\$197,119.21	\$101,257.41	\$0.00	\$197,119.21	\$101,257.41	\$100,881.67	\$375.74
3590 Servicios de jardinería y fumigación	\$10,000.00	-\$1,000.00	\$9,000.00	\$0.00	\$9,000.00	\$0.00	\$0.00	\$9,000.00	\$0.00	\$0.00	\$0.00
3591 Servicios de jardinería y fumigación	\$10,000.00	-\$1,000.00	\$9,000.00	\$0.00	\$9,000.00	\$0.00	\$0.00	\$9,000.00	\$0.00	\$0.00	\$0.00
3700 SERVICIOS DE TRASLADO Y VIÁTICOS	\$740,000.00	-\$119,090.00	\$621,000.00	\$181,111.62	\$439,888.38	\$181,111.62	\$0.00	\$439,888.38	\$176,561.62	\$176,561.62	\$4,550.00
3710 Pasajes aéreos	\$220,000.00	-\$37,000.00	\$183,000.00	\$68,962.69	\$114,037.31	\$68,962.69	\$0.00	\$114,037.31	\$64,412.69	\$64,412.69	\$4,550.00
3711 Pasajes Aéreos Nacionales	\$220,000.00	-\$37,000.00	\$183,000.00	\$0.00	\$18,000.00	\$0.00	\$0.00	\$18,000.00	\$0.00	\$0.00	\$0.00
3712 Pasajes Aéreos Internacionales	\$200,000.00	-\$35,000.00	\$165,000.00	\$68,962.69	\$96,037.31	\$68,962.69	\$0.00	\$96,037.31	\$64,412.69	\$64,412.69	\$4,550.00
3720 Pasajes terrestres	\$60,000.00	-\$5,000.00	\$55,000.00	\$10,174.97	\$43,825.03	\$10,174.97	\$0.00	\$43,825.03	\$10,174.97	\$10,174.97	\$0.00
3721 Pasajes terrestres Nacionales	\$20,000.00	-\$2,000.00	\$18,000.00	\$6,479.95	\$11,520.05	\$6,479.95	\$0.00	\$11,520.05	\$6,479.95	\$6,479.95	\$0.00
3722 Pasajes terrestres Internacionales	\$40,000.00	-\$4,000.00	\$36,000.00	\$3,695.02	\$32,304.98	\$3,695.02	\$0.00	\$32,304.98	\$3,695.02	\$3,695.02	\$0.00
3750 Viáticos en el país	\$150,000.00	-\$15,000.00	\$135,000.00	\$15,986.39	\$119,013.61	\$15,986.39	\$0.00	\$119,013.61	\$15,986.39	\$15,986.39	\$0.00
3751 Viáticos en el país	\$150,000.00	-\$15,000.00	\$135,000.00	\$15,986.39	\$119,013.61	\$15,986.39	\$0.00	\$119,013.61	\$15,986.39	\$15,986.39	\$0.00
3760 Viáticos en el extranjero	\$300,000.00	-\$50,000.00	\$250,000.00	\$82,624.57	\$167,375.43	\$82,624.57	\$0.00	\$167,375.43	\$82,624.57	\$82,624.57	\$0.00
3761 Viáticos en el extranjero	\$300,000.00	-\$50,000.00	\$250,000.00	\$82,624.57	\$167,375.43	\$82,624.57	\$0.00	\$167,375.43	\$82,624.57	\$82,624.57	\$0.00

Coordinación Estatal de Asuntos Internacionales y de Apoyo a Migrantes Poblanos
ESTADO DE PUEBLA
Estado del Ejercicio del Presupuesto por Capítulo del Gasto Al 31/may/2016



Fecha y hora de Impresión | 09/jun/2016 | 11:11 a.m.

U...
 Rep: rptEstadoPresupuestoEgresos

Objeto del Gasto	Aprobado	Ampliaciones / (reducciones)	Presupuesto Vigente	Presupuesto Disponible para		Devengado	Comprometido No Devengado	Presupuesto Sin Devengar	Ejercido	Pagado	Cuentas por Pagar Deuda
				Comprometido	Comprometer						
3790 Otros servicios de traslado y hospedaje	\$10,000.00	-\$1,000.00	\$9,000.00	\$3,363.00	\$5,637.00	\$3,363.00	\$0.00	\$5,637.00	\$3,363.00	\$3,363.00	\$0.00
3791 Otros servicios de traslado y hospedaje	\$10,000.00	-\$1,000.00	\$9,000.00	\$3,363.00	\$5,637.00	\$3,363.00	\$0.00	\$5,637.00	\$3,363.00	\$3,363.00	\$0.00
3800 SERVICIOS OFICIALES	\$300,000.00	\$1,750,791.13	\$2,050,791.13	\$1,833,769.15	\$217,021.98	\$1,833,769.15	\$0.00	\$217,021.98	\$1,833,769.15	\$1,833,769.15	\$0.00
3810 Gastos de ceremonial	\$30,000.00	-\$3,000.00	\$27,000.00	\$0.00	\$27,000.00	\$0.00	\$0.00	\$27,000.00	\$0.00	\$0.00	\$0.00
3811 Gastos de ceremonial	\$30,000.00	-\$3,000.00	\$27,000.00	\$0.00	\$27,000.00	\$0.00	\$0.00	\$27,000.00	\$0.00	\$0.00	\$0.00
3840 Exposiciones	\$70,000.00	\$1,788,012.00	\$1,858,012.00	\$1,716,800.00	\$141,212.00	\$1,716,800.00	\$0.00	\$141,212.00	\$1,716,800.00	\$1,716,800.00	\$0.00
3841 Exposiciones	\$70,000.00	\$1,788,012.00	\$1,858,012.00	\$1,716,800.00	\$141,212.00	\$1,716,800.00	\$0.00	\$141,212.00	\$1,716,800.00	\$1,716,800.00	\$0.00
3850 Gastos de representación	\$200,000.00	-\$34,220.87	\$165,779.13	\$116,969.15	\$48,809.98	\$116,969.15	\$0.00	\$48,809.98	\$116,969.15	\$116,969.15	\$0.00
3851 Gastos de representación	\$200,000.00	-\$34,220.87	\$165,779.13	\$116,969.15	\$48,809.98	\$116,969.15	\$0.00	\$48,809.98	\$116,969.15	\$116,969.15	\$0.00
3900 OTROS SERVICIOS GENERALES	\$368,462.22	\$705,724.94	\$1,074,187.16	\$626,841.02	\$447,346.14	\$626,841.02	\$0.00	\$447,346.14	\$606,047.94	\$606,047.94	\$20,793.08
3920 Impuestos y derechos	\$20,000.00	\$721,952.77	\$741,952.77	\$519,992.66	\$221,960.11	\$519,992.66	\$0.00	\$221,960.11	\$519,992.66	\$519,992.66	\$0.00
3921 Impuestos y derechos	\$20,000.00	\$721,952.77	\$741,952.77	\$519,992.66	\$221,960.11	\$519,992.66	\$0.00	\$221,960.11	\$519,992.66	\$519,992.66	\$0.00
3980 Impuesto sobre nóminas y otros que se deriven de una re	\$348,462.22	-\$16,227.83	\$332,234.39	\$106,848.36	\$225,386.03	\$106,848.36	\$0.00	\$225,386.03	\$86,055.28	\$86,055.28	\$20,793.08
3981 Impuesto sobre nóminas y otros que se deriven de una re	\$348,462.22	-\$16,227.83	\$332,234.39	\$106,848.36	\$225,386.03	\$106,848.36	\$0.00	\$225,386.03	\$86,055.28	\$86,055.28	\$20,793.08
4000 TRANSFERENCIAS, ASIGNACIONES, SUBSIDIO	\$300,000.00	\$955,889.31	\$1,255,889.31	\$921,115.07	\$334,774.24	\$921,115.07	\$0.00	\$334,774.24	\$921,115.07	\$921,115.07	\$0.00
4400 AYUDAS SOCIALES	\$300,000.00	\$955,889.31	\$1,255,889.31	\$921,115.07	\$334,774.24	\$921,115.07	\$0.00	\$334,774.24	\$921,115.07	\$921,115.07	\$0.00
4410 Ayudas sociales a personas	\$300,000.00	\$915,530.66	\$1,215,530.66	\$880,756.42	\$334,774.24	\$880,756.42	\$0.00	\$334,774.24	\$880,756.42	\$880,756.42	\$0.00
4411 Ayudas sociales a personas	\$300,000.00	\$915,530.66	\$1,215,530.66	\$880,756.42	\$334,774.24	\$880,756.42	\$0.00	\$334,774.24	\$880,756.42	\$880,756.42	\$0.00
4450 Ayudas sociales a instituciones sin fines de lucro	\$0.00	\$40,358.65	\$40,358.65	\$40,358.65	\$0.00	\$40,358.65	\$0.00	\$0.00	\$40,358.65	\$40,358.65	\$0.00
4451 Ayudas sociales a instituciones sin fines de lucro	\$0.00	\$40,358.65	\$40,358.65	\$40,358.65	\$0.00	\$40,358.65	\$0.00	\$0.00	\$40,358.65	\$40,358.65	\$0.00
Tota	\$64,587,423.00	\$4,350,889.46	\$69,438,312.46	\$20,197,911.87	\$9,240,400.59	\$12,106,393.56	\$5,097,518.31	\$17,331,918.90	\$12,032,166.38	\$12,025,257.26	\$61,136.50

Coordinación Estatal de Asuntos Internacionales y de Apoyo a Migrantes Poblanos



ESTADO DE PUEBLA

Estado del Ejercicio del Presupuesto por Capítulo del Gasto Al 31/may/2016

Fecha y hora de Impresión | 09/jun/2016 | 11:11 a.m.



Rep. rptEstadoPresupuestoEgresos

Objeto del Gasto	Aprobado (Reducciones)	Ampliaciones / Vigente	Presupuesto Disponible para Comprometer	Comprometido	Devengado	Presupuesto		Ejercido	Pagado	Cuentas por Pagar Deuda
						Comprometido	Sin Devengar			
<div style="display: flex; justify-content: space-between; align-items: center;"> <div style="text-align: center;">  <u>Dr. Miguel León Simón</u> Coordinador General </div> <div style="text-align: center;">  <u>CP. José Miguel Torres Acevedo</u> Encargado de Despacho de la Dirección Técnica y Administrativa </div> </div>										

Coordinación Estatal de Asuntos Internacionales y de Apoyo a Migrantes Poblanos

ESTADO DE PUEBLA

Gasto por Categoría Programática
Del 01/ene/2016 Al 31/may/2016


Fecha y hora de Impresión: 09/jun/2016 11:14 a.m.

Usr: Claudia
Rep: rptEstadoPresupuestoEgresos_PC

Concepto	Egresos			Pagado	Subejercicio
	Aprobado	Amplicaciones / (Reducciones)	Modificado		
20 Desempeño de las Funciones					
E Prestación de Servicios Públicos	\$24,587,423.00	\$4,850,889.46	\$29,438,312.46	\$12,025,257.26	\$17,331,918.90
Desempeño de las Funciones	\$24,587,423.00	\$4,850,889.46	\$29,438,312.46	\$12,025,257.26	\$17,331,918.90
Total del Gasto	\$24,587,423.00	\$4,850,889.46	\$29,438,312.46	\$12,025,257.26	\$17,331,918.90


Dr. Miguel Hakim Simón

Coordinador General


CP. Jose Miguel Torres Acevedo
Encargado de Despacho de la Dirección Técnica y Administrativa