



Secretaría de la  
Función Pública  
**Gobierno de Puebla**

# INSTITUTO POBLANO DE ASISTENCIA AL MIGRANTE

Informe de Evaluación de la Gestión a los  
Programas Presupuestarios del Ejercicio Fiscal 2020

## Nivel de cumplimiento de la Dependencia o Entidad


Con fundamento en lo establecido por los artículos 83 de la Constitución Política del Estado Libre y Soberano de Puebla; 1,54, 63 segundo párrafo, 128, 134, 138, 140 fracción IV, V y 142 de la Ley de Presupuesto y Gasto Público Responsable del Estado de Puebla; 1, 3, 13, 31 fracción IV, 35 fracciones II y XXXVII de la Ley Orgánica de la Administración Pública del Estado de Puebla; 1, 12 fracciones I, VIII y XXV, 14 fracciones XIII y XIV, 28 fracciones XIII, XIV y XVI, 30 fracciones I, III, IV, IX y XIII del Reglamento Interior de la Secretaría de la Función Pública; así como los numerales 3, cuarto párrafo, 8 y 18 del Programa Anual de Evaluación para el Ejercicio Fiscal 2020 del Gobierno del Estado de Puebla y el Acuerdo por el que se establecen los Lineamientos Generales para el Seguimiento y Evaluación de la Gestión a los Programas Presupuestarios; se realizó la Evaluación de la Gestión a los Programas Presupuestarios del Ejercicio Fiscal 2020 de las Dependencias y Entidades de la Administración Pública Estatal, con el objetivo de determinar el logro de las metas respecto de los resultados esperados para los indicadores de nivel componente y actividades, para lo cual se consideró la información capturada en el Sistema Estatal de Evaluación, así como la evidencia remitida por:

### 118 INSTITUTO POBLANO DE ASISTENCIA AL MIGRANTE

Con base en los parámetros establecidos en los lineamientos Décimo Primero al Décimo Sexto del Acuerdo por el que se establecen los Lineamientos Generales para el Seguimiento y Evaluación de la Gestión a los Programas Presupuestarios, se determinó el siguiente nivel de cumplimiento global:

**79.35%**  
**Crítico**

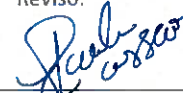
Elaboró:



**María Esther Campos Platas**

Enlace de la Dirección de Evaluación

Revisó:



**Paola Carrasco Hernández**

Directora de Evaluación

## Calificación por Programa Presupuestario

	<b>Total</b>	<b>Evaluados al 2do. Semestre</b>
Programa Presupuestario:	<b>1</b>	<b>1</b>
Indicadores de nivel componente:	<b>4</b>	<b>4</b>
Actividades:	<b>8</b>	<b>8</b>

0.0% a 89.99% Crítico



90.0% a 94.99% En riesgo



95.0% a 115.00% Aceptable



115.01% o más Excedido



NNC= No contribuye a la calificación



Programa Presupuestario  
(PP)

Total:  
Evaluados al 2do.  
Semestre:  
Aceptable  
En riesgo  
Crítico  
Excedido  
Porcentaje de  
cumplimiento:  
Porcentaje de  
cumplimiento del PP:

P002 PROGRAMA DE ASISTENCIA AL MIGRANTE POBLANO		
Componentes	Actividades	Evidencia
30.00%	50.00%	20.00%
4	8	<b>0.00%</b>
<b>4</b>	<b>8</b>	
<b>4</b>	<b>7</b>	
<b>0</b>	<b>1</b>	
<b>0</b>	<b>0</b>	
<b>0</b>	<b>0</b>	
29.88%	49.46%	0.00%
<b>79.35%</b>		

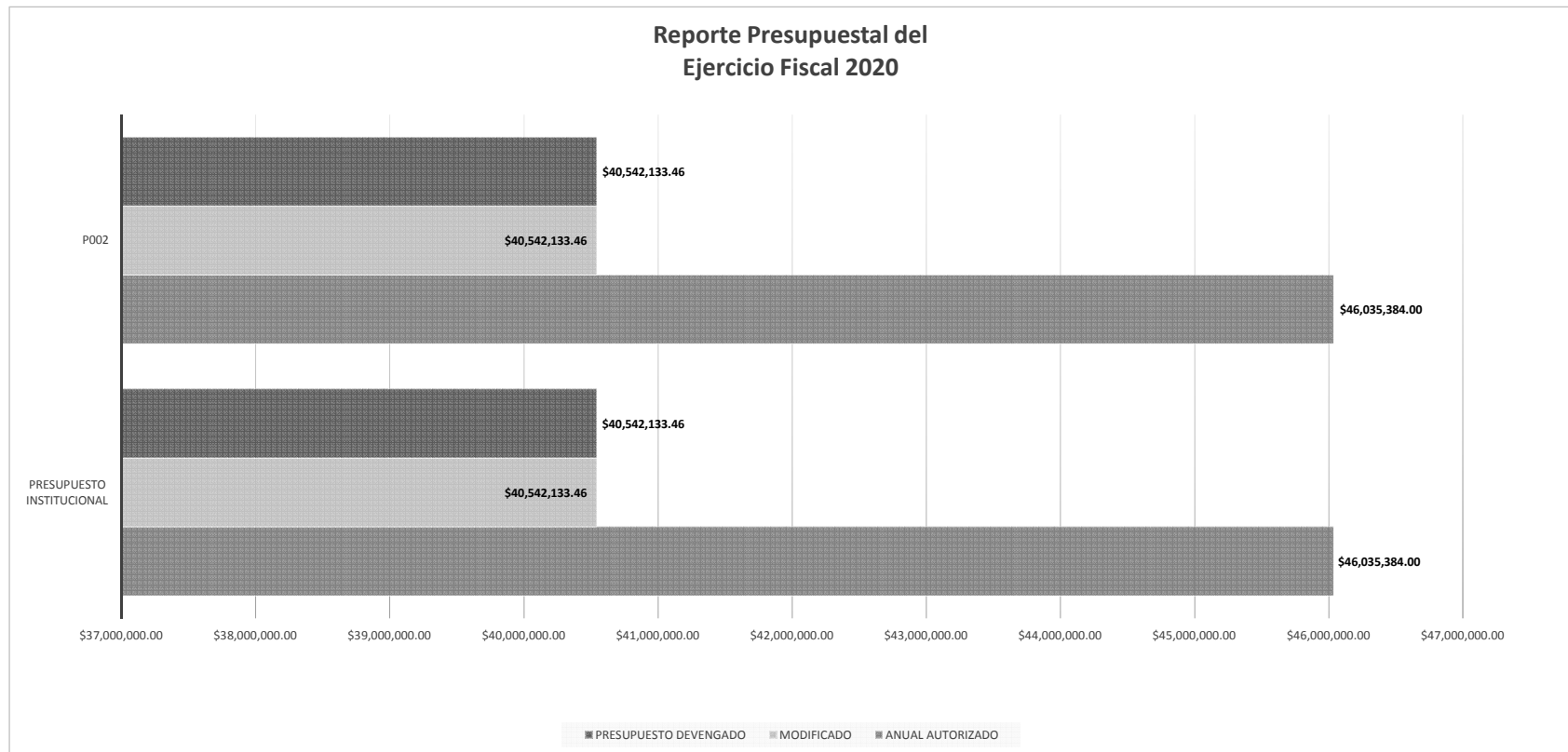
## Comportamiento de indicadores de nivel componente y actividades

Durante el Ejercicio Fiscal, se evaluaron 4 indicadores de nivel componente y 8 actividades.

Nivel de Cumplimiento	Semáforo	Indicadores Evaluados		Actividades Evaluadas	
		Cantidad	Porcentaje	Cantidad	Porcentaje
Aceptable (95.00% a 115.00%)		4	100.00%	7	87.50%
En riesgo (90.00% a 94.99%)		0	0.00%	1	12.50%
Crítico (0% a 89.99%)		0	0.00%	0	0.00%
Excedido / Penalizado (+ de 115.00%) (89.99%)		0	0.00%	0	0.00%
<b>TOTAL</b>		<b>4</b>		<b>8</b>	

### Presupuesto Devengado

No.	PROGRAMA PRESUPUESTARIO	ANUAL AUTORIZADO	AMPLIACIONES	REDUCCIONES	MODIFICADO	PRESUPUESTO DEVENGADO
		\$ 46,035,384.00	\$ 5,078,193.39	\$ 10,571,443.93	\$ 40,542,133.46	\$ 40,542,133.46
1	P002	\$ 46,035,384.00	\$ 5,078,193.39	\$ 10,571,443.93	\$ 40,542,133.46	\$ 40,542,133.46



## Porcentaje de cumplimiento programático y presupuestal

Para cada Programa Presupuestario se identifica el siguiente porcentaje de cumplimiento en relación al porcentaje reportado del ejercicio presupuestal.

Programa Presupuestario	Porcentaje de cumplimiento de las metas	Porcentaje de presupuesto devengado
P002 PROGRAMA DE ASISTENCIA AL MIGRANTE POBLANO	79.35%	100.00%

## Transversalidad (Población atendida en el trimestre)

a) Beneficiarios atendidos en los Programas Presupuestarios, por género



b) Beneficiarios atendidos en los Programas Presupuestarios, por grupo etario

0 - 18	
19 - 30	
31 - 40	
41 - 50	
Más de 50	
No específico	✓

c) Beneficiarios del Programa Presupuestario de pueblos y comunidades indígenas.

Sí	✓
No	

## Observaciones y recomendaciones

Observaciones	Recomendaciones
<p>No se remitió la evidencia documental necesaria para demostrar el cumplimiento de las metas reportadas.</p> <p>De conformidad con el lineamiento Décimo Sexto del Acuerdo por el que se establecen los Lineamientos Generales para el Seguimiento y Evaluación de la Gestión a los Programas Presupuestarios, se aplicó la penalización a la calificación correspondiente a la evidencia.</p>	<p>Dar cumplimiento a lo establecido en los Lineamientos Generales para el Seguimiento y Evaluación de la Gestión a los Programas Presupuestarios, a fin de remitir oportunamente la evidencia documental correspondiente a los avances reportados en el periodo evaluado, la cual debe ser competente, pertinente, relevante y suficiente para verificar los datos reportados los avances reportados. La calificación correspondiente al periodo evaluado no será modificada.</p>



## Cumplimiento de los Indicadores de nivel componente

P002 79.35%

0.0% a 89.99% Crítico

90.0% a 94.99% En riesgo

95.0% a 115.00% Aceptable

115.01% o más Excedido

SPP = Sin programación al periodo

No. UR	UNIDAD RESPONSABLE	COMPONENTE	INDICADOR	UNIDAD DE MEDIDA	COMPORTAMIENTO	No. Variable	Descripción Variable	PROGRAMADO					Meta Programada		REALIZADO					Meta Realizada		CUMPLIMIENTO (%)	NIVEL DE CUMPLIMIENTO (%)		
								TRIMESTRE 1	TRIMESTRE 2	TRIMESTRE 3	TRIMESTRE 4	TOTAL	Valor Absoluto	%	TRIMESTRE 1	TRIMESTRE 2	TRIMESTRE 3	TRIMESTRE 4	TOTAL	Valor Absoluto	%				
OIAM	INSTITUTO POBLANO DE ASISTENCIA AL MIGRANTE	LOS CIUDADANOS POBLANOS RADICADOS EN ESTADOS UNIDOS DE AMERICA, EN RETORNO Y SUS FAMILIAS A TRAVES DE PROGRAMAS DE APOYO Y PROTECCION APOYADOS.	PORCENTAJE DE CIUDADANOS POBLANOS EN ESTADOS UNIDOS DE AMERICA, REPATRIADOS Y SUS FAMILIAS BENEFICIADOS A TRAVÉS DE LOS PROGRAMAS VULNERABLES EJECUTADOS.	PORCENTAJE	ASCENDENTE	1	NUMERO DE TRAMITES Y SERVICIOS GESTIONADOS A CIUDADANOS POBLANOS BENEFICIADOS.	1,240	0	0	3,630	4,870			916	0	0	3,878	4,794						
OIAM	INSTITUTO POBLANO DE ASISTENCIA AL MIGRANTE	LOS CIUDADANOS POBLANOS RADICADOS EN ESTADOS UNIDOS DE AMERICA, EN RETORNO Y SUS FAMILIAS A TRAVES DE PROGRAMAS DE APOYO Y PROTECCION APOYADOS.	PORCENTAJE DE CIUDADANOS POBLANOS EN ESTADOS UNIDOS DE AMERICA, REPATRIADOS Y SUS FAMILIAS BENEFICIADOS A TRAVÉS DE LOS PROGRAMAS VULNERABLES EJECUTADOS.	PORCENTAJE	ASCENDENTE	2	NUMERO DE TRAMITES Y SERVICIOS SOLICITADOS POR CIUDADANOS POBLANOS EN ESTADOS UNIDOS, EN RETORNO Y SUS FAMILIAS.	6,370	0	0	4,870	4,870	100.00	6,370	0	0	4,870	4,870	98.44	98.44					98.44
OIAM	INSTITUTO POBLANO DE ASISTENCIA AL MIGRANTE	APOYOS Y CAPACITACIONES PARA EL DESARROLLO INTEGRAL DE LOS CIUDADANOS POBLANOS EJECUTADOS.	PORCENTAJE DE CIUDADANOS POBLANOS BENEFICIADOS CON PROGRAMAS DE APOYO Y CAPACITACION REALIZADOS.	PORCENTAJE	ASCENDENTE	1	NUMERO DE CIUDADANOS POBLANOS CAPACITADOS.	0	0	0	1,100	1,100			0	0	0	1,100	1,100						
OIAM	INSTITUTO POBLANO DE ASISTENCIA AL MIGRANTE	APOYOS Y CAPACITACIONES PARA EL DESARROLLO INTEGRAL DE LOS CIUDADANOS POBLANOS EJECUTADOS.	PORCENTAJE DE CIUDADANOS POBLANOS BENEFICIADOS CON PROGRAMAS DE APOYO Y CAPACITACION REALIZADOS.	PORCENTAJE	ASCENDENTE	2	NUMERO DE SOLICITUDES DE CIUDADANOS POBLANOS PARA INGRESAR AL PROGRAMA DE APOYO Y CAPACITACION.	0	0	0	1,100	1,100	100.00	0	0	0	1,100	1,100	100.00	100.00					100.00
OIAM	INSTITUTO POBLANO DE ASISTENCIA AL MIGRANTE	ACCIONES PARA LA REUNIFICACION FAMILIAR EJECUTADAS.	PORCENTAJE DE PROGRAMAS DE REUNIFICACION FAMILIAR REALIZADAS.	PORCENTAJE	NOMINAL	1	PROGRAMAS DE REUNIFICACION FAMILIAR A FAVOR DE CIUDADANOS POBLANOS EJECUTADOS.	0	0	0	1	1			0	0	0	1	1						
OIAM	INSTITUTO POBLANO DE ASISTENCIA AL MIGRANTE	ACCIONES PARA LA REUNIFICACION FAMILIAR EJECUTADAS.	PORCENTAJE DE PROGRAMAS DE REUNIFICACION FAMILIAR REALIZADAS.	PORCENTAJE	NOMINAL	2	PROGRAMAS DE REUNIFICACION FAMILIAR PROGRAMADOS	0	0	0	1	1	100.00	0	0	0	1	1	100.00	100.00					100.00
OIAM	INSTITUTO POBLANO DE ASISTENCIA AL MIGRANTE	CIUDADANOS POBLANOS REPATRIADOS PARA MEJORAR SU CALIDAD DE VIDA A TRAVES DEL PROGRAMA "MIGRANTE EMPRENDE".	PORCENTAJE DE BENEFICIARIOS POBLANOS EN RETORNO VINCULADOS.	PORCENTAJE	ASCENDENTE	1	NUMERO DE CIUDADANOS POBLANOS EN RETORNO VINCULADOS.	0.00	0.00	0.00	449.00	449.00			0.00	0.00	0.00	449.00	449.00						
OIAM	INSTITUTO POBLANO DE ASISTENCIA AL MIGRANTE	CIUDADANOS POBLANOS REPATRIADOS PARA MEJORAR SU CALIDAD DE VIDA A TRAVES DEL PROGRAMA "MIGRANTE EMPRENDE".	PORCENTAJE DE BENEFICIARIOS POBLANOS EN RETORNO VINCULADOS.	PORCENTAJE	ASCENDENTE	2	NUMERO DE SOLICITUDES DE VINCULACION DE CIUDADANOS POBLANOS EN RETORNO.	0.00	0.00	0.00	449.00	449.00	100.00	0.00	0.00	0.00	449.00	449.00	100.00	100.00					100.00

Nivel de cumplimiento de las actividades

**P002 79.35%**

0.0% a 89.99% Crítico

90.0% a 94.99% En riesgo

95.0% a 115.00% Aceptable

115.01% o más Excedido

SPP = Sin programación al periodo

No. UR	UNIDAD RESPONSABLE	COMPONENTE	ACTIVIDAD	UNIDAD DE MEDIDA	PROGRAMADO					REALIZADO					CUMPLIMIENTO (%)	NIVEL DE CUMPLIMIENTO (%)
					TRIMESTRE 1	TRIMESTRE 2	TRIMESTRE 3	TRIMESTRE 4	TOTAL	TRIMESTRE 1	TRIMESTRE 2	TRIMESTRE 3	TRIMESTRE 4	TOTAL		
OIAM	INSTITUTO POBLANO DE ASISTENCIA AL MIGRANTE	LOS CIUDADANOS POBLANOS RADICADOS EN ESTADOS UNIDOS DE AMERICA, EN RETORNO Y SUS FAMILIAS A TRAVES DE PROGRAMAS DE APOYO Y PROTECCION APOYADOS.	REALIZAR 1750 EXPEDICIONES DE TRAMITES Y SERVICIOS A CIUDADANOS POBLANOS APOYADOS.	TRAMITE	650.00	0.00	0.00	1,100.00	1,750.00	496.00	0.00	0.00	1,254.00	1,750.00	100.00	100.00
OIAM	INSTITUTO POBLANO DE ASISTENCIA AL MIGRANTE	LOS CIUDADANOS POBLANOS RADICADOS EN ESTADOS UNIDOS DE AMERICA, EN RETORNO Y SUS FAMILIAS A TRAVES DE PROGRAMAS DE APOYO Y PROTECCION APOYADOS.	REALIZAR 240 REPATRIACIONES DE RESTOS MORTALES DE CIUDADANOS POBLANOS.	REPATRIADO	60.00	0.00	0.00	180.00	240.00	57.00	0.00	0.00	180.00	237.00	98.75	98.75
OIAM	INSTITUTO POBLANO DE ASISTENCIA AL MIGRANTE	LOS CIUDADANOS POBLANOS RADICADOS EN ESTADOS UNIDOS DE AMERICA, EN RETORNO Y SUS FAMILIAS A TRAVES DE PROGRAMAS DE APOYO Y PROTECCION APOYADOS.	REALIZAR 2880 TRAMITES DE DOCUMENTOS OFICIALES A CIUDADANOS POBLANOS RADICADOS EN ESTADOS UNIDOS DE AMERICA.	DOCUMENTO	530.00	0.00	0.00	2,350.00	2,880.00	353.00	0.00	0.00	2,527.00	2,880.00	100.00	100.00
OIAM	INSTITUTO POBLANO DE ASISTENCIA AL MIGRANTE	LOS CIUDADANOS POBLANOS RADICADOS EN ESTADOS UNIDOS DE AMERICA, EN RETORNO Y SUS FAMILIAS A TRAVES DE PROGRAMAS DE APOYO Y PROTECCION APOYADOS.	REALIZAR 46 JORNADAS DE PROMOCION DE SERVICIOS.	SERVICIO	10.00	0.00	0.00	36.00	46.00	9.00	0.00	0.00	37.00	46.00	100.00	100.00
OIAM	INSTITUTO POBLANO DE ASISTENCIA AL MIGRANTE	APOYOS Y CAPACITACIONES PARA EL DESARROLLO INTEGRAL DE LOS CIUDADANOS POBLANOS EJECUTADOS.	IMPARTIR 230 CAPACITACIONES PARA CIUDADANOS POBLANOS REPATRIADOS.	CAPACITACION	0.00	0.00	0.00	230.00	230.00	0.00	0.00	0.00	210.00	210.00	91.30	91.30
OIAM	INSTITUTO POBLANO DE ASISTENCIA AL MIGRANTE	ACCIONES PARA LA REUNIFICACION FAMILIAR EJECUTADAS.	REUNIFICAR A 200 ADULTOS MAYORES CON SUS FAMILIAS A TRAVES DEL PROGRAMA "JUNTOS OTRA VEZ".	BENEFICIARIO	0.00	0.00	0.00	200.00	200.00	0.00	0.00	0.00	200.00	200.00	100.00	100.00
OIAM	INSTITUTO POBLANO DE ASISTENCIA AL MIGRANTE	CIUDADANOS POBLANOS REPATRIADOS PARA MEJORAR SU CALIDAD DE VIDA A TRAVES DEL PROGRAMA "MIGRANTE EMPRENDE".	REALIZAR 374 VINCULACIONES LABORALES Y DE AUTOEMPLOO A CIUDADANOS POBLANOS REPATRIADOS A TRAVÉS DEL PROGRAMA "MIGRANTE EMPRENDE"	VINCULACION	0.00	0.00	0.00	374.00	374.00	0.00	0.00	0.00	374.00	374.00	100.00	100.00
OIAM	INSTITUTO POBLANO DE ASISTENCIA AL MIGRANTE	CIUDADANOS POBLANOS REPATRIADOS PARA MEJORAR SU CALIDAD DE VIDA A TRAVES DEL PROGRAMA "MIGRANTE EMPRENDE".	OTORGAR 74 APOYOS ECONÓMICOS A FAMILIARES DIRECTOS DE MIGRANTES POBLANOS FALLECIDOS POR COVID-19 PARA AUTOEMPLEARSE MEDIANTE EL PROGRAMA DE SUSTENTO LABORAL O START UP MIGRANTE	APOYO	0.00	0.00	0.00	74.00	74.00	0.00	0.00	0.00	75.00	75.00	101.35	101.35