



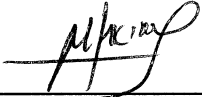
**Coordinación Estatal de Asuntos Internacionales y de Apoyo a
ESTADO DE PUEBLA
Estados de Actividades**

Usr: Claudia
Rep: rptEstadoActividades


Del 01/ene/2016 al 30/jun/2016

Fecha y hora de Impresión | 14/jul/2016
09:26 a.m.

	<u>2016</u>	<u>2015</u>
INGRESOS Y OTROS BENEFICIOS		
INGRESOS DE GESTIÓN	\$0.00	\$6,430,186.12
INGRESOS NO COMPRENDIDOS EN LAS FRACCIONES DE LA LEY DE INGRESOS CAUSADOS EN PARTICIPACIONES, APORTACIONES, TRANSFERENCIAS, ASIGNACIONES, SUBSIDIOS	\$0.00	\$6,430,186.12
PARTICIPACIONES Y APORTACIONES	\$19,410,228.09	\$23,974,861.51
CONVENIOS	\$0.00	\$306,275.68
TRANSFERENCIAS, ASIGNACIONES, SUBSIDIOS Y OTRAS AYUDAS	\$0.00	\$306,275.68
SUBSIDIOS Y SUBVENCIONES	\$19,410,228.09	\$23,668,585.83
OTROS INGRESOS Y BENEFICIOS	\$19,410,228.09	\$23,668,585.83
	\$0.00	\$0.00
Total de Ingresos y Otros Beneficios	\$19,410,228.09	\$30,405,047.63
GASTOS Y OTRAS PÉRDIDAS		
GASTOS DE FUNCIONAMIENTO	\$13,163,481.72	\$0.00
SERVICIOS PERSONALES	\$4,471,879.10	\$0.00
MATERIALES Y SUMINISTROS	\$203,419.83	\$0.00
SERVICIOS GENERALES	\$8,488,182.79	\$0.00
TRANSFERENCIAS, ASIGNACIONES, SUBSIDIOS Y OTRAS AYUDAS	\$1,046,499.52	\$0.00
AYUDAS SOCIALES	\$1,046,499.52	\$0.00
PARTICIPACIONES Y APORTACIONES	\$0.00	\$0.00
INTERESES, COMISIONES Y OTROS GASTOS DE LA DEUDA PÚBLICA	\$0.00	\$0.00
OTROS GASTOS Y PÉRDIDAS EXTRAORDINARIAS	\$0.00	\$0.00
INVERSIÓN PÚBLICA	\$0.00	\$0.00
Total de Gastos y otras Pérdidas	\$14,209,981.24	\$0.00
Resultado del Ejercicio (Ahorro/Desahorro)	\$5,200,246.85	\$30,405,047.63



Dr. Miguel Rakim Simón
Coordinador General



CP. José Miguel Torres Acevedo
Encargado de Despacho de la Dirección Técnica y Administrativa

Coordinación Estatal de Asuntos Internacionales y de Apoyo a Migrantes Poblanos

ESTADO DE PUEBLA

Estado de Situación Financiera

Usr: Claudia
Rep: rptEstadoSituacionFinanciera

Fecha y hora de Impresión
14/jul/2016 09:31 a.m.

Al 30/jun/2016

	2016	2015	PASIVO	2016	2015
ACTIVO					
ACTIVO CIRCULANTE			PASIVO CIRCULANTE		
EFFECTIVO Y EQUIVALENTES	\$5,474,656.73	\$4,490,106.62	CUENTAS POR PAGAR A CORTO PLAZO	\$274,409.88	\$317,975.58
EFFECTIVO	\$5,471,970.41	\$4,485,290.82	SERVICIOS PERSONALES POR PAGAR A CORTO PLAZO	\$274,409.88	\$317,975.58
BANCOS/ TESORERIA	\$19,630.05	\$20,001.76	PROVEEDORES POR PAGAR A CORTO PLAZO	\$90,152.18	\$27,153.46
DERECHOS A RECIBIR EFECTIVO O EQUIVALENTES	\$5,452,340.36	\$4,465,289.06	RETENCIONES Y CONTRIBUCIONES POR PAGAR A CORTO PLAZO	\$11,251.25	\$68,048.20
DEUDORES DIVERSOS POR COBRAR A CORTO PLAZO	\$2,686.32	\$4,815.80	OTRAS CUENTAS POR PAGAR A CORTO PLAZO	\$166,901.92	\$219,075.40
Total de Activos Circulantes	\$5,474,656.73	\$4,490,106.62	Total de Pasivos Circulantes	\$6,104.53	\$3,698.52
ACTIVO NO CIRCULANTE	\$36,755,795.69	\$20,456,896.84	PASIVO NO CIRCULANTE	\$0.00	\$0.00
BIENES INMUEBLES, INFRAESTRUCTURA Y CONSTRUCCIONES E	\$33,394,200.00	\$13,404,484.00			
EDIFICIOS NO HABITACIONALES	\$33,394,200.00	\$13,404,484.00	Total de Pasivos	\$274,409.88	\$317,975.58
BIENES MUEBLES	\$7,048,458.44	\$6,994,508.52	HACIENDA PÚBLICA/ PATRIMONIO		
MOBILIARIO Y EQUIPO DE ADMINISTRACIÓN	\$4,945,305.42	\$4,855,042.73	HACIENDA PÚBLICA/PATRIMONIO CONTRIBUTIVO	\$13,582,720.88	\$13,641,941.43
MOBILIARIO Y EQUIPO EDUCACIONAL Y RECREATIVO	\$468,756.57	\$453,458.13	ACTUALIZACIÓN DE LA HACIENDA PÚBLICA/PATRIMONIO	\$13,582,720.88	\$13,641,941.43
EQUIPO E INSTRUMENTAL MÉDICO Y DE LABORATORIO	\$7,508.38	\$3,902.99	HACIENDA PÚBLICA/PATRIMONIO GENERADO	\$28,373,321.66	\$10,987,086.45
VEHÍCULOS Y EQUIPO DE TRANSPORTE	\$713,137.87	\$713,137.87	RESULTADOS DEL EJERCICIO (AHORRO/ DESAHORRO)	\$5,200,246.85	\$4,246,806.74
MAQUINARIA, OTROS EQUIPOS Y HERRAMIENTAS	\$913,750.20	\$968,966.80	RESULTADOS DE EJERCICIOS ANTERIORES	\$3,183,358.81	\$6,740,279.71
ACTIVOS INTANGIBLES	\$57,904.32	\$57,904.32	REVALÚOS	\$19,989,716.00	\$0.00
SOFTWARE	\$57,904.32	\$57,904.32	REVALÚO DE BIENES INMUEBLES	\$19,989,716.00	\$0.00
DEPRECIACIÓN, DETERIORO Y AMORTIZACIÓN ACUMULADA DE B	-\$3,744,767.07	\$0.00	EXCESO O INSUFICIENCIA EN LA ACTUALIZACIÓN DE LA	\$0.00	\$0.00
DEPRECIACIÓN ACUMULADA DE BIENES MUEBLES	-\$3,744,767.07	\$0.00	Total Hacienda Pública/Patrimonio	\$41,956,042.54	\$24,629,027.88
Total de Activos No Circulantes	\$36,755,795.69	\$20,456,896.84	Total de Pasivo y Hacienda Pública/Patrimonio	\$42,230,452.42	\$24,947,003.46
Total de Activos	\$42,230,452.42	\$24,947,003.46			



Coordinación Estatal de Asuntos Internacionales y de Apoyo a Migrantes Poblanos

ESTADO DE PUEBLA

Estado de Situación Financiera

Utr: Claudia
Rep: rptEstadoSituacionFinanciera

Fecha y hora de Impresión 14/jul/2016 09:31 a.m.

AI 30/jun/2016

CUENTAS DE ORDEN PRESUPUESTARIA	2016	2015
LEY DE INGRESOS		\$0.00
LEY DE INGRESOS ESTIMADA	\$24,587,423.00	\$30,591,405.00
LEY DE INGRESOS POR EJECUTAR	\$12,589,013.32	\$17,230,465.64
MODIFICACIONES A LA LEY DE INGRESOS ESTIMADA	\$7,411,818.41	\$10,613,922.15
LEY DE INGRESOS DEVENGADA	\$19,410,228.09	\$23,974,861.51
LEY DE INGRESOS RECAUDADA	\$19,410,228.09	\$23,974,861.51
PRESUPUESTO DE EGRESOS		\$0.00
PRESUPUESTO DE EGRESOS APROBADO	\$24,587,423.00	\$30,591,405.00
PRESUPUESTO DE EGRESOS POR EJERCER	\$10,591,770.39	\$10,765,503.15
MODIFICACIONES AL PRESUPUESTO DE EGRESOS APROBADO	\$7,411,818.41	\$10,613,922.15
PRESUPUESTO DE EGRESOS COMPROMETIDO	\$21,407,471.02	\$30,439,824.00
PRESUPUESTO DE EGRESOS DEVENGADO	\$14,209,981.24	\$19,802,730.47
PRESUPUESTO DE EGRESOS EJERCIDO	\$14,147,612.77	\$19,678,022.32
PRESUPUESTO DE EGRESOS PAGADO	\$14,140,683.65	\$19,678,022.32

Dr. Miguel Hakim Simón
Coordinador General


CP. José Miguel Torres Acevedo
Encargado de Despacho de la Dirección Técnica y Administrativa

**Coordinación Estatal de Asuntos Internacionales y de Apoyo a
 ESTADO DE PUEBLA
 Estado de Cambios en la Situación Financiera
 Del 01/ene/2016 Al 30/jun/2016**

Usu: Claudia
 Rep: rptEstadoCambiosSituacionFinanciera

Fecha y
 hora de Impresión 14/jul/2016
 09:32 a.m.

	<u>Origen</u>	<u>Aplicación</u>
ACTIVO		\$17,283,448.96
<u>ACTIVO CIRCULANTE</u>		<u>\$984,550.11</u>
EFFECTIVO Y EQUIVALENTES		\$986,679.59
DERECHOS A RECIBIR EFECTIVO O EQUIVALENTES	\$2,129.48	
<u>ACTIVO NO CIRCULANTE</u>		<u>\$16,298,898.85</u>
BIENES INMUEBLES, INFRAESTRUCTURA Y CONSTRUCCIONES EN PROCESO		\$19,989,716.00
BIENES MUEBLES		\$53,949.92
ACTIVOS INTANGIBLES		
DEPRECIACIÓN, DETERIORO Y AMORTIZACIÓN ACUMULADA DE BIENES	\$3,744,767.07	
PASIVO		\$43,565.70
<u>PASIVO CIRCULANTE</u>		<u>\$43,565.70</u>
CUENTAS POR PAGAR A CORTO PLAZO		\$43,565.70
<u>PASIVO NO CIRCULANTE</u>		
HACIENDA PÚBLICA/ PATRIMONIO	\$17,327,014.66	
<u>HACIENDA PÚBLICA/PATRIMONIO CONTRIBUIDO</u>		<u>\$59,220.55</u>
ACTUALIZACIÓN DE LA HACIENDA PÚBLICA/PATRIMONIO		\$59,220.55
<u>HACIENDA PÚBLICA /PATRIMONIO GENERADO</u>	<u>\$17,386,235.21</u>	
RESULTADOS DEL EJERCICIO (AHORRO/ DESAHORRO)	\$953,440.11	
RESULTADOS DE EJERCICIOS ANTERIORES		\$3,556,920.90
REVALÚOS	\$19,989,716.00	
<u>EXCESO O INSUFICIENCIA EN LA ACTUALIZACIÓN DE LA HACIENDA PÚBLICA/ PATRIMONIO</u>		



Dr. Miguel Hakim Simón
 Coordinador General



CP. José Miguel Torres Acevedo
 Encargado de Despacho de la Dirección Técnica y Administrativa

Coordinación Estatal de Asuntos Internacionales y de Apoyo a Migrantes Poblanos
ESTADO DE PUEBLA
Estado de Variaciones en la Hacienda Pública
Del 01/ene/2016 Al 30/jun/2016

Fecha y hora de Impresión 14/jul/2016 09:32 a.m.

Usr: Claudia
 Rep: rptEstadoVariacionHacienda



Concepto	Hacienda Pública/ Patrimonio Generado		Ajustes por Cambios de Valor	Total
	Hacienda Pública/ Patrimonio Contribuido	De Ejercicios Anteriores		
RECTIFICACIONES DE RESULTADOS DE EJERCICIOS ANTERIORES	\$0.00	\$0.00	\$0.00	\$0.00
PATRIMONIO NETO INICIAL AJUSTADO DEL EJERCICIO	\$13,641,941.43	\$0.00	\$0.00	\$13,641,941.43
APORTACIONES	\$0.00	\$0.00	\$0.00	\$0.00
DONACIONES DE CAPITAL	\$0.00	\$0.00	\$0.00	\$0.00
ACTUALIZACIÓN DE LA HACIENDA PÚBLICA/PATRIMONIO	\$13,641,941.43	\$0.00	\$0.00	\$13,641,941.43
VARIACIONES DE LA HACIENDA PÚBLICA/PATRIMONIO NETO DEL EJERCICIO	\$0.00	\$6,740,279.71	\$0.00	\$10,987,086.45
RESULTADOS DEL EJERCICIO (AHORRO/ DESAHORRO)	\$0.00	\$0.00	\$0.00	\$4,246,806.74
RESULTADOS DE EJERCICIOS ANTERIORES	\$0.00	\$6,740,279.71	\$0.00	\$6,740,279.71
REVALÚOS	\$0.00	\$0.00	\$0.00	\$0.00
RESERVAS	\$0.00	\$0.00	\$0.00	\$0.00
HACIENDA PÚBLICA/PATRIMONIO NETO FINAL DEL EJERCICIO 2015	\$13,641,941.43	\$6,740,279.71	\$0.00	\$24,629,027.88
CAMBIOS EN LA HACIENDA PÚBLICA/PATRIMONIO NETO DEL EJERCICIO 2016	-\$59,220.55	\$0.00	\$0.00	-\$59,220.55
APORTACIONES	\$0.00	\$0.00	\$0.00	\$0.00
DONACIONES DE CAPITAL	\$0.00	\$0.00	\$0.00	\$0.00
ACTUALIZACIÓN DE LA HACIENDA PÚBLICA/PATRIMONIO	-\$59,220.55	\$0.00	\$0.00	-\$59,220.55
VARIACIONES DE LA HACIENDA PÚBLICA/PATRIMONIO NETO DEL EJERCICIO :	\$0.00	\$16,432,795.10	\$0.00	\$17,386,235.21
RESULTADOS DEL EJERCICIO (AHORRO/ DESAHORRO)	\$0.00	\$0.00	\$0.00	\$953,440.11
RESULTADOS DE EJERCICIOS ANTERIORES	\$0.00	-\$3,556,920.90	\$0.00	-\$3,556,920.90
REVALÚOS	\$0.00	\$19,989,716.00	\$0.00	\$19,989,716.00
RESERVAS	\$0.00	\$0.00	\$0.00	\$0.00
SALDO NETO EN LA HACIENDA PÚBLICA/PATRIMONIO 2016	\$13,582,720.88	\$23,173,074.81	\$5,200,246.85	\$41,956,042.54

Coordinación Estatal de Asuntos Internacionales y de Apoyo a Migrantes Poblanos
ESTADO DE PUEBLA
Estado de Variaciones en la Hacienda Pública
Del 01/ene/2016 Al 30/jun/2016

Fecha y hora de Impresión
 14/jul/2016 09:32 a. m.

Usr: Claudia
 Rep: rptEstadoVariacionHacienda

Concepto	Hacienda Publica/ Patrimonio Generado		Ajustes por Cambios de Valor	Total
	Hacienda Publica/ Patrimonio Contribuido	De Ejercicios Anteriores		

 Dr. Miguel Hakim Simón Coordinador General	 CP. José Miguel Torres Acevedo Encargado de Despacho de la Dirección Técnica y Administrativa			



**Coordinación Estatal de Asuntos Internacionales y de Apoyo a
ESTADO DE PUEBLA
Estado de Flujos de Efectivo
Del 01/ene/2016 Al 30/jun/2016**

Usr: Claudia
Rep: rptEstadoFlujosEfectivo

Fecha y hora de Impresión | 14/jul/2016
09:33 a.m.

Concepto	2016	2015
FLUJOS DE EFECTIVO DE LAS ACTIVIDADES DE OPERACIÓN		
ORIGEN		
PARTICIPACIONES Y APORTACIONES	\$19,410,228.09	\$36,039,893.85
TRANSFERENCIAS, ASIGNACIONES, SUBSIDIOS Y OTRA AYUDAS	\$0.00	\$956,112.85
APLICACIÓN	\$19,410,228.09	\$35,083,781.00
SERVICIOS PERSONALES	\$14,937,971.74	\$36,196,831.76
OTRAS APLICACIONES DE OPERACIÓN	\$4,441,057.88	\$12,992,559.75
MATERIALES Y SUMINISTROS	\$797,288.09	\$538,246.30
SERVICIOS GENERALES	\$202,349.77	\$1,564,403.88
AYUDAS SOCIALES	\$8,450,776.48	\$19,281,015.92
FLUJOS NETOS DE EFECTIVO POR ACTIVIDADES DE OPERACIÓN	\$1,046,499.52	\$1,820,605.91
	\$4,472,256.35	-\$156,937.91
FLUJOS DE EFECTIVO DE LAS ACTIVIDADES DE INVERSIÓN		
APLICACIÓN	\$0.00	\$187,846.17
BIENES MUEBLES	\$0.00	\$187,846.17
FLUJOS NETOS DE EFECTIVO POR ACTIVIDADES DE INVERSIÓN	\$0.00	-\$187,846.17
FLUJO DE EFECTIVO DE LAS ACTIVIDADES DE FINANCIAMIENTO		
INCREMENTO/DISMINUCIÓN NETA EN EL EFECTIVO Y EQUIVALENTES AL EFEI	\$4,472,256.35	-\$344,784.08
EFECTIVO Y EQUIVALENTES AL EFECTIVO AL INICIO DEL EJERCICIO	\$999,714.06	\$1,344,498.14
EFECTIVO Y EQUIVALENTES AL EFECTIVO AL FINAL DEL EJERCICIO	\$5,471,970.41	\$999,714.06

Dr. Miguel Hakim Simón

Coordinador General


CP. José Miguel Torres Acevedo

Encargado de Despacho de la Dirección Técnica y Administrativa

Coordinación Estatal de Asuntos Internacionales y de Apoyo a Migrantes Poblanos
Informe de Pasivos Contingentes
Del 01 de enero al 30 de junio de 2016

No Aplica

"Bajo protesta de decir verdad declaramos que los Estados Financieros y sus Notas son razonablemente correctos y responsabilidad del emisor"



Dr. Miguel Hakim Simón
Coordinador General



CP. José Miguel Torres Acevedo
Encargado de Despacho de la Dirección Técnica y
Administrativa

1. NOTAS DE DESGLOSE

Información Contable:

I) – Notas al Estado de Situación Financiera.

Activo

Efectivo y Equivalentes

Representa el saldo del Fondo Fijo y la cuenta de Bancos, mismas que registran el recurso asignado a la Coordinación y que está considerado para el cubrir los compromisos pendientes de pago al cierre del ejercicio, los cuales se integran de la siguiente manera :

Efectivo			
Fondo Revolvente Dirección Técnica y Administrativa	\$	9,630.05	
Fondo Revolvente Dirección de Apoyo a Migrantes Poblanos		10,000.00	
	\$	<u>19,630.05</u>	
Bancos			
HSBC Cta. 4052663671	\$	1,104,275.61	
Banorte Cta. 0819896052	\$	4,348,064.75	
	\$	<u>5,452,340.36</u>	

Derecho a Recibir Efectivo y Equivalentes y Bienes y Servicios a Recibir

Representan los derechos de cobro originados en el desarrollo de las actividades del ente público, de los cuales se espera recibir una contraprestación representada en recursos, bienes o servicios; exigibles en un plazo mayor a doce meses.

Deudores			
Raúl Lima Hernández (Retención por préstamo ISSSTEP)	\$	2,686.32	
	\$	<u>2,686.32</u>	

Total \$ 5,474,656.73

Bienes Muebles, Infraestructura y Construcciones en Proceso

El saldo de la cuenta de Bienes Muebles, Infraestructura y Construcciones en Proceso se integra de la siguiente manera:

Edificios no Habitacionales			
Inmueble ubicado en la ciudad de Passaic, NJ., Estados Unidos de Norteamérica, propiedad de la CEAIAMP.	\$	27,225,716.00	
Inmueble ubicado en la ciudad de Los Ángeles, California., Estados Unidos de Norteamérica, propiedad de la CEAIAMP.	\$	6,168,484.00	
	Total		<u>\$ 33,394,200.00</u>

Bienes Muebles

El Saldo de las cuentas de Bienes Muebles, \$7,084,724.91 /100 m.n. integrado de la siguiente manera:

Mobiliario y Equipo de Administración	\$	4,945,305.42	
Mobiliario y Equipo de Educativo y Recreativo	\$	468,756.57	
Equipo e Instrumental Médico y de Laboratorio	\$	7,508.38	
Equipo de Transporte	\$	713,137.87	
Maquinaria , Otros Equipos y Herramientas	\$	913,750.20	
	Total		<u>\$ 7,048,458.44</u>

Activos Intangibles

El saldo de Activos Intangibles presenta un saldo de \$ 57,904.32

Software	\$	57,904.32	
	Total		<u>\$ 57,904.32</u>

Nota: Se registro en el segundo trimestre baja de Bienes Muebles, por un importe de \$ 36,266.47

Pasivo

Cuentas por Pagar a Corto Plazo

El Saldo de las Cuentas por Pagar a Corto Plazo, representa la obligación de pago que tiene la Entidad con terceros, tales como Proveedores y Acreedores, asimismo, las retenciones realizadas a los trabajadores por enterar, por concepto de ISR, Seguridad Social (ISSSTEP), aportaciones para el Sistema de Ahorro para el Retiro (SAR), 3 % de Impuesto sobre Erogaciones por Remuneraciones al Trabajo Personal, etc.

Concepto	Obligaciones a 90 Días
Servicios personales por pagar a corto plazo	\$ 90,152.18
Proveedores por pagar a corto plazo	\$ 11,251.25
Retenciones y contribuciones por pagar a corto plazo	\$ 166,901.92
Otras cuentas por pagar a corto plazo	\$ 6,104.53
	Total
	<u>\$ 274,409.88</u>

II) – Notas al Estado de Actividades.

Ingresos y Otros Beneficios

Ayudas y Subsidios

Comprende el importe de los ingresos por subsidio y transferencias para el desarrollo de actividades asignadas de interés general relacionadas con los Asuntos internacionales del Estado, así como por el apoyo a migrantes poblanos.

Subsidios y subvenciones	\$	19,410,228.09	
Total			\$ 19,410,228.09

Gastos y Otras Perdidas

Gasto de Funcionamiento

Comprende el importe del gasto por servicios personales, suministros materiales y servicios generales, necesarios para el funcionamiento del Ente Público.

Servicios Personales	Total	\$	4,471,879.10	\$ 4,471,879.10
Asignaciones destinadas al pago de remuneraciones al personal que prestan sus servicios en la Coordinación tales como: Sueldos y Salarios, honorarios asimilados al salarios, prestaciones, compensaciones, gratificación anual, prima vacacional y gastos de seguridad social.				
Materiales y Suministros	Total	\$	203,419.83	\$ 203,419.83
Asignaciones destinadas a la adquisición de toda clase de insumos y suministros requeridos por el Ente para la prestación de bienes y servicios para el desempeño de las actividades administrativas				
Servicios Generales	Total	\$	8,488,182.79	\$ 8,488,182.79
Asignaciones destinadas a cubrir el costo de todo tipo de servicios para el funcionamiento de la Entidad que se contratan con personas físicas y/o morales de los sectores privado y social, tales como: servicio postal, telegráfico, telefónico tradicional, telefonía celular, energía eléctrica, servicios básicos, arrendamiento, servicios de consultoría, asesoría, capacitación, mantenimiento de mobiliario y equipo, impresión, etc.				
Transferencias, Asignaciones, Subsidios y Otras Ayudas	Total	\$	1,046,499.52	\$ 1,046,499.52
Asignaciones destinadas a migrantes poblanos y familias, organismos y empresas paraestatales, apoyos a organismos internacionales con el propósito de desarrollar estrategias de desarrollo internacional, así como transferencias al Estado de subsidios remanentes.				

Las actividades desarrolladas durante el periodo del 01 de enero al 30 de junio de 2016, reflejan un ahorro en la gestión mostrándose de la siguiente manera:

Ingresos	\$	19,410,228.09	
Egresos	\$	14,209,981.24	
Total			\$ 5,200,246.85

III) – Notas al Estado de Variaciones en la Hacienda Pública/Patrimonio.

Patrimonio

El saldo de la cuenta de Patrimonio presenta un saldo de \$ 41,956,042.54 que se Integra de la siguiente manera:

Patrimonio Contribuido	\$	13,582,720.88	
Resultados de Ejercicios Anteriores	\$	3,183,358.81	
Resultado del Ejercicio	\$	5,200,246.85	
Revalúos	\$	19,989,716.00	
Patrimonio Generado	\$	26,373,321.66	
Total			\$ 41,956,042.54

El Saldo de Patrimonio Contribuido, representa la adquisición de Activos de años fiscales anteriores.

El Saldo de Patrimonio Generado es el resultado (Ahorro /Desahorro) del ejercicio, que representa el incremento en los Bienes Inmuebles.

IV)– Notas al Estado de Flujos de Efectivo.

Efectivo y Equivalentes

Comprende la liquidez en las cuentas de efectivo, estando sujetas a un riesgo mínimo de cambio en su valor.

Ejercicio	2016
Efectivo y/o Equivalente	5,471,940.41

El importe del ejercicio 2016, es suficiente para cubrir las cuentas por pagar de la Coordinación al final del mismo ejercicio.

Adquisiciones de Bienes Muebles e Inmuebles

La Coordinación al periodo del 01 de enero al 30 de junio 2016 no realizo ninguna adquisición por concepto de Bienes Muebles

Conciliación de los Flujos de Efectivo Netos de las Actividades de Operación

El importe de \$5,200,246.85 refleja la diferencia entre el ingreso y egreso mostrando un ahorro en la gestión del periodo del 01 de enero al 30 de junio 2016

Rubros que no Afecten el Efectivo

Durante el periodo del 01 de enero al 30 de junio 2016 no existen movimientos contables que no afectan el efectivo.

V)- Conciliación entre los Ingresos Presupuestarios y Contables, así como Egresos Presupuestarios y Gastos Contables

La conciliación se presentará atendiendo a lo dispuesto por la Acuerdo por el que se emite el formato de conciliación entre los ingresos presupuestarios y contables, así como entre los egresos presupuestarios y los gastos contables.

Coordinación Estatal de Asuntos Internacionales y de Apoyo a Migrantes Poblanos Conciliación entre los Ingresos Presupuestarios y Contables Correspondiente del 1 de enero al 30 de junio de 2016 (Cifras en pesos)		
1. Ingresos Presupuestarios		\$ 19,410,228.09
2. Más ingresos contables no presupuestarios		\$ -
Incremento por variación de inventarios	\$ -	
Disminución del exceso de estimaciones por pérdida o deterioro u obsolescencia	\$ -	
Disminución del exceso de provisiones	\$ -	
Otros ingresos y beneficios varios	\$ -	
Otros ingresos contables no presupuestarios	\$ -	
3. Menos ingresos presupuestarios no contables		\$ -
Productos de capital	\$ -	
Aprovechamientos capital	\$ -	
Ingresos derivados de financiamientos	\$ -	
Otros ingresos presupuestarios no contables	\$ -	
4. Ingresos Contables (4 = 1 + 2 - 3)		\$ 19,410,228.09

Coordinación Estatal de Asuntos Internacionales y de Apoyo a Migrantes Poblanos Conciliación entre los Egresos Presupuestarios y los Gastos Contables Correspondiente del 1 de enero al 30 de junio de 2016 (Cifras en pesos)		
1. Total de egresos (presupuestarios)		\$ 14,209,981.24
2. Menos egresos presupuestarios no contables		\$ -
Mobiliario y equipo de administración	\$ -	
Mobiliario y equipo educacional y recreativo	\$ -	
Equipo e instrumental médico y de laboratorio	\$ -	
Vehículos y equipo de transporte	\$ -	
Equipo de defensa y seguridad	\$ -	
Maquinaria, otros equipos y herramientas	\$ -	
Activos biológicos	\$ -	
Bienes inmuebles	\$ -	
Activos intangibles	\$ -	
Obra pública en bienes propios	\$ -	
Acciones y participaciones de capital	\$ -	
Compra de títulos y valores	\$ -	
Inversiones en fideicomisos, mandatos y otros análogos	\$ -	
Provisiones para contingencias y otras erogaciones especiales	\$ -	
Amortización de la deuda pública	\$ -	
Adeudos de ejercicios fiscales anteriores (ADEFAS)	\$ -	
Otros Egresos Presupuestales No Contables	\$ -	
3. Más Gasto Contables No Presupuestales		\$ -
Estimaciones, depreciaciones, deterioros, obsolescencia y amortizaciones	\$ -	
Provisiones	\$ -	
Disminución de inventarios	\$ -	
Aumento por insuficiencia de estimaciones por pérdida o deterioro u obsolescencia	\$ -	
Aumento por insuficiencia de provisiones	\$ -	
Otros Gastos	\$ -	
Otros Gastos Contables No Presupuestales	\$ -	
4. Total de Gasto Contable (4 = 1 - 2 + 3)		\$ 14,209,981.24

Información Presupuestal

1) Estado Analítico del Ejercicio del Presupuesto de Egresos

Descripción	Presupuesto		Variación	
	Autorizado	Devengado	Nominal	Porcentual
Presupuesto aprobado	24,587,423.00	14,209,981.24	10,377,441.76	42.00%
Total	24,587,423.00	14,209,981.24	10,377,441.76	42.00%

Al 30 de junio de 2016 el presupuesto devengado asciende a la cantidad de \$14,209,981.24 /100 M.N. integrado por los gastos necesarios para la operación de la CEAIAMP.

2) Estado Analítico de Ingresos Presupuestales

Descripción	Presupuesto		Variación	
	Estimado	Recaudado	Nominal	Porcentual
Subsidio Estatal	24,587,423.00	19,410,228.09	5,177,194.91	21.00%
Total	24,587,423.00	19,410,228.09	5,177,194.91	21.00%

Al 30 de junio de 2016 el ingreso recaudado ascendió a la cantidad de \$19,410,228.09/100 M.N integrado por Subsidio Estatal.

2. NOTAS DE MEMORIA

Cuentas de Orden Contables

Las cuentas de Orden Contables, se utilizan para registrar movimientos de valores que no afecten o modifiquen el balance del Ente, sin embargo, su incorporación en los registros es necesaria con fines de recordatorio contable, de control y en general sobre los aspectos administrativos, o bien para consignar sus derechos o responsabilidades contingentes que puedan o no presentarse en el futuro.

Cuentas de Orden Presupuestarias

Los registros representan el importe de las operaciones presupuestarias, que afectan el presupuesto de Ingresos y Egresos

Ley de Ingresos Estimada

Representa el importe que se aprueba anualmente en la autorización del presupuesto emitido por la Secretaría de Finanzas y Administración incluye subsidio y subvenciones.

Ley de Ingresos por Ejecutar

Representa el resultado de la suma o resta de las cuentas "Ley de Ingresos Estimada" y "Modificaciones a la Ley de Ingresos Estimada", la cual se disminuye con el registro de los ingresos devengados.

Modificaciones a la Ley de Ingresos Estimada

Representa el importe de los incrementos y decrementos a la cuenta "Ley de Ingresos Estimada", derivado de las ampliaciones y reducciones autorizadas.

Ley de Ingresos Devengada

Representa los derechos de cobro de los recursos asignados a la Entidad mediante subsidios y subvenciones, así como de los ingresos derivados de convenios y otros ingresos por parte del ente público. Se registran cuando se solicita por escrito la ministración de recursos correspondiente.

Ley de Ingresos Recaudada

Representa el ingreso depositado en cuentas bancarias de la Coordinación.

Presupuesto de Egresos Aprobado

Representa el importe que se aprueba anualmente en la Ley de Egresos, o en la autorización del presupuesto emitido por la Secretaría de Finanzas y Administración, mismo que registra los importes que se ejercerán en las partidas del gasto.

Presupuesto de Egresos por Ejercer

Representa el Presupuesto de Egresos disponible para gastar, incluyendo el saldo de la cuenta "Modificaciones al Presupuesto de Egresos Aprobado", el saldo de esta cuenta se disminuye con los registros de la cuenta "Presupuesto de Egresos Comprometido y el saldo representa el Presupuesto de Egresos por comprometer.

Modificaciones al Presupuesto de Egresos Aprobado

Representa el importe de los incrementos y decrementos al Presupuesto de Egresos aprobado, derivado de las ampliaciones y reducciones autorizadas.

Presupuesto de Egresos Comprometido

Representa el importe del compromiso derivado de un contrato o pedido formal al proveedor de bienes o servicios, mediante instrumentos jurídicos que formalizan una relación con terceros, el saldo refleja el Presupuesto de Egresos Comprometido pendiente de devengar.

Presupuesto de Egresos Devengado

Representa el monto de los reconocimientos de las obligaciones de pago a favor de terceros por la recepción de conformidad de bienes o servicios contratados; así como de las obligaciones que derivan de convenios. Su saldo representa el Presupuesto de Egresos Devengado pendiente de ejercer, mismo que deberá ser autorizado para su pago.

Presupuesto de Egresos Ejercido

Representa el importe autorizado por la autoridad competente para su pago. Su saldo representa el importe ejercido pendiente de pagar.

Presupuesto de Egresos Pagado

Representa la cancelación total o parcial de las obligaciones de pago, que se concreta mediante el desembolso de recursos por cualquier medio de pago.

3. NOTAS DE GESTIÓN ADMINISTRATIVA

1. Introducción.

De conformidad con lo que establece la Ley General de Contabilidad Gubernamental y con apego a los lineamientos emitidos por el CONAC se presentan los Estados Financieros del periodo del 01 de enero al 30 de junio 2016.

Estado de Posición Financiera

Muestra Información de la Coordinación relativa a los recursos y obligaciones a una fecha determinada. Se estructura en Activos, Pasivos y Patrimonio/Hacienda Pública.

Estado de Actividades

La finalidad del Estado de Actividades es informar el monto del cambio total en la Hacienda Pública/Patrimonio generado durante un periodo y proporcionar información relevante sobre el resultado de las transacciones y otros actos relacionados con la operación de la Coordinación que afectan o modifican su patrimonio. Muestra una relación resumida de los ingresos y los gastos y otras pérdidas de esta Entidad durante un periodo determinado.

Estado de Flujo de Efectivo

Su finalidad es proveer de información sobre los flujos de efectivo de la Coordinación identificando las fuentes de entradas y salidas de recursos.

Estado de Variaciones en la Hacienda Pública o Patrimonio

Este estado tiene por finalidad mostrar los cambios que sufrieron los distintos elementos que componen la Hacienda Pública/Patrimonio de la CEAIAMP, entre el inicio y el final del periodo.

Estado Analítico del Activo

Muestra el comportamiento de los fondos, valores, derechos y bienes debidamente identificados y cuantificados en términos monetarios, que dispone la Coordinación para realizar sus actividades, entre el inicio y el fin del periodo.

Estado Analítico de la Deuda y Otros Pasivos

Muestra las obligaciones insolutas de la CEAIAMP, al inicio y fin del periodo, derivadas del endeudamiento interno y externo, realizado en el marco de la normatividad vigente.

Notas a los Estados Financieros

Con el propósito de dar cumplimiento al Art. 46 y al Art. 49 de la Ley General de Contabilidad Gubernamental, la Coordinación debe acompañar Notas a los Estados Financieros, teniendo presente los postulados de revelación suficiente e importancia relativa, con la finalidad de que la información sea de mayor utilidad para los usuarios.

A continuación se presentan los tres tipos de notas que acompañan a los Estados Financieros:

- Notas de desglose;
- Notas de memoria (cuentas de orden); y
- Notas de gestión administrativa.

Estado Analítico de Ingresos Presupuestales.

Presenta el comportamiento de las entradas de recursos a partir de la Ley de Ingresos o de las autorizaciones de la Secretaría de Finanzas y Administración, mostrando el estimado, modificado devengado y recaudado en distintos niveles de agregación y respetando los momentos contables.

Estado Analítico del Ejercicio del Presupuesto de Egresos

Presenta información relativa al comportamiento de las salidas de recursos a partir de los montos aprobados en el Presupuesto de Egresos presentado en el Decreto, así como los momentos del aprobado, modificado, comprometido, devengado, ejercido y pagado

Balanza de Comprobación

Presenta información periódica que se utiliza para visualizar el total de los cargos y abonos de las cuentas, así como el saldo de cada una de ellas (ya sea deudor o acreedor). De esta forma, es posible establecer un resumen básico de un estado financiero.

2. Panorama Económico y Financiero

La Coordinación Estatal de Asuntos Internacionales y de Apoyo a Migrantes Poblanos, se rige bajo los esquemas económicos y Financieros que afectan al Gobierno del Estado de Puebla, por consiguiente a continuación se describe el entorno general que se consideró durante el ejercicio 2016

- De conformidad con las directrices señaladas en la Ley de Egresos, en el Ejercicio Fiscal 2016, el Gobierno del Estado para hacer frente al entorno de incertidumbre de la recuperación económica que enfrenta el país por los alcances de la inestabilidad de las economías internacionales, orientó el gasto público conforme a la siguiente política:

- Mantener niveles de gasto congruentes con la disponibilidad de los ingresos, procurando el equilibrio financiero.
- Privilegiar el gasto de capital, en especial el rubro de inversión en infraestructura.
- Fortalecer el Estado de Derecho que asegure la gobernabilidad, impulsando una cultura de legalidad.
- Fomentar la concurrencia de recursos públicos de los tres órdenes de gobierno para maximizar los beneficios.
- Promover el desarrollo de actividades productivas en función de las potencialidades económicas de las diferentes regiones que la integran.
- Contener el gasto corriente mediante la reducción a las plantillas de personal y cancelación de rubros no prioritarios.
- Desincorporar activos no productivos propiedad del Gobierno del Estado.
- Eficientar y transparentar el manejo de la deuda pública existente.

Asimismo, la CEAIAMP, para el ejercicio del Presupuesto, se le asignaron actividades que se consideran en los ejes rectores del Plan Estatal de Desarrollo, mismos que, de conformidad con la Ley de Egresos para el ejercicio 2016, se describen a continuación.

Eje Igualdad de Oportunidades Para Todos

Se dispondrá de fortalecer el papel de la mujer en la sociedad y ampliar sus oportunidades, así como fomentar la adquisición de vivienda mediante esquemas de financiamiento.

- Reducir la brecha social.
- Ampliar el acceso a los servicios de salud.
- Educar para transformar el futuro.
- Rescatar la riqueza cultural.

Eje Gobierno Honesto y al Servicio de la Gente

Se expresa la eficiencia gubernamental buscando elevar el nivel de calidad y desempeño que ofrece el Gobierno del Estado, pondera qué tanto se materializan sus objetivos planteados y el costo al que los consigue.

Con el propósito de que la acción gubernamental de esta administración atienda las necesidades y demandas de los ciudadanos en forma oportuna, se establecerá un sistema de servicio público basado en funcionarios comprometidos con el desempeño gubernamental, capaces de realizar su labor con profesionalismo, honestidad, corresponsabilidad y apegados a las prácticas de transparencia y rendición de cuentas.

- Ofrecer servicios públicos de calidad.
- Contener estructuras orgánicas.
- Operar con un gasto operativo básico.

3. Autorización e Historia.

A continuación se plasma las consideraciones que se tuvieron para la creación de la Coordinación Estatal de Asuntos Internacionales y de Apoyo a Migrantes Poblanos.

A partir de la creación de la Comisión Estatal para la Atención del Migrante Poblano, como un órgano desconcentrado de la Secretaría de Gobernación, y cuyo Decreto de creación fue publicado el veintitrés de febrero de dos mil cinco en el Periódico Oficial del Estado, se encomendó a esa instancia el tratamiento de los asuntos de la gran cantidad de poblanos que ya desde esas fechas se encontraban radicando fuera del país, particularmente en los Estados Unidos de América.

Que si bien es cierto, que el Gobierno Federal a través de la Secretaría de Relaciones Exteriores, dirige la política exterior, e interviene en la gestión ante autoridades para defender a nuestros connacionales en el extranjero, igualmente es del interés del Gobierno del Estado de Puebla, el de actuar en forma coordinada y complementaria, para el apoyo de poblanos migrantes y sus familias.

Que en la protección de poblanos en el exterior, se incluirán acciones dirigidas a la defensa de sus derechos humanos, mediante instrumentos que permitan la coordinación con la red de Consulados de la Secretaría de Relaciones Exteriores del Gobierno Federal. Un buen ejemplo de dicha colaboración lo constituye la repatriación de cadáveres, en cada uno de los dos niveles de gobierno, coadyuvando de forma conjunta en el procedimiento. Adicionalmente, con este Organismo, de manera directa se cubrirán necesidades específicas de cada poblano en el extranjero, auxiliando a la obtención de sus actas de nacimiento, la renovación de licencias de conducir, y las constancias de estudios, talleres, seminarios y otras actividades.

Que el tópico relativo a la vinculación y cooperación internacional atenderá a la coordinación con organismos internacionales para concretar acciones de colaboración en asistencia técnica, cooperación científica, cultural y educativa, o bien, para generar apoyo en la obtención de recursos. Los organismos internacionales pueden ser de carácter intergubernamental como es el caso de la Organización de Estados Iberoamericanos para la Educación, la Ciencia y la Cultura, o pueden consistir en organizaciones no gubernamentales como Transparencia Internacional.

Que en lo tocante al desarrollo de la agenda internacional del Gobierno del Estado de Puebla, se contempla la promoción de la inversión extranjera directa hacia nuestra Entidad, así como la apertura de mercados para la exportación de productos poblanos, sin que se olvide el fomento del turismo y la cultura.

4. Organización y Objeto Social.

Objeto Social

La CEAIAMP tiene el objeto de apoyar a la protección de ciudadanos poblanos en el exterior y el fortalecimiento de su sentido de identidad y pertenencia; propiciar la vinculación del Gobierno del Estado de Puebla con los organismos internacionales, ya sea para obtener asistencia técnica, cooperación científica y educativa o bien, financiamiento de conformidad con la legislación aplicable.

Principal Actividad

Apoyar a ciudadanos poblanos y a sus familias en el extranjero y en sus lugares de origen, atendiendo en todo momento al respeto de los derechos de los poblanos en el exterior y el fortalecimiento de su sentido de pertenencia. Propiciar la vinculación del Gobierno del Estado con los organismos internacionales, ya sea para obtener asistencia técnica, cooperación científica, cultural y educativa o financiamiento, de conformidad con la legislación federal y local aplicable. Desarrollar la agenda internacional del Gobierno del Estado de Puebla, proponiendo la realización de visitas oficiales al extranjero de representantes del Gobierno Estatal y de funcionarios públicos, o de organismos públicos o privados internacionales en la entidad.

Ejercicio Fiscal

La información proporcionada corresponde al ejercicio fiscal 2016

Régimen Jurídico

Decreto de creación de la Coordinación Estatal de Asuntos Internacionales y de Apoyo a Migrantes Poblanos

Ley de Ingresos 2016

Ley de Egresos 2016

Ley General de Contabilidad Gubernamental

Ley de Adquisiciones, Arrendamientos y Servicios del Sector Público, Estatal y Municipal

Ley de Responsabilidades de los Servidores Públicos del Estado de Puebla

Ley del Instituto de Seguridad y Servicios Sociales de los Trabajadores al Servicio de los Poderes del Estado de Puebla

Ley de Impuesto Sobre la Renta

Ley del Impuesto al Valor Agregado

Ley Orgánica de la Administración Pública

Ley de Entidades Paraestatales del Estado de Puebla

Ley de Fiscalización Superior y Rendición de Cuentas para el Estado de Puebla

Código Fiscal de la Federación

Código Fiscal del Estado de Puebla

Manual de Normas y Lineamientos para el ejercicio del Presupuesto

Consideraciones fiscales de la Coordinación

La Coordinación Estatal de Asuntos Internacionales y de Apoyo a Migrantes Poblanos se encuentra obligado a retener y pagar las siguientes contribuciones:

Contribuciones Federales

10 % de ISR Honorarios
ISR retenido de retribuciones por Servicios Personales

Contribuciones Estatales

5% al millar
3% ISRETP

Estructura Organizacional Básica de la Coordinación Estatal de Asuntos Internacionales y de Apoyo a Migrantes Poblanos

Coordinador General
Coordinador Adjunto
Dirección de Apoyo a Migrantes Poblanos
Dirección de Oficinas en el Extranjero
Dirección de la Agenda y Promoción Internacional
Dirección Técnica y Administrativa
Directora de Convenios, Acuerdos y Contencioso
Subdirección de Análisis, Prospectiva y Documentación
Subdirección de Proyectos en Migración
Subdirección de Protección al Migrante
Subdirección de Vinculación y Cooperación Internacional
Subdirección de Promoción Cultural y Social
Subdirección de Promoción Turística
Subdirección de Promoción Económica
Subdirección de Contabilidad y Presupuesto
Subdirección Técnica y de Gestión Administrativa
25 Analistas
03 Secretarías

5. Bases de Preparación de los Estados Financieros.

En la Coordinación Estatal de Asuntos Internacionales y de Apoyo a Migrantes Poblanos se preparó la información con base al Marco Conceptual de Contabilidad Gubernamental, Postulados Básicos de Contabilidad Gubernamental de conformidad con lo que establece la Ley General de Contabilidad Gubernamental, así como los lineamientos emitidos por el Consejo Nacional de Armonización Contable (CONAC) adoptados y difundidos por el Consejo de Armonización Contable del Estado de Puebla, de igual forma se consideró la legislación Estatal; a continuación se enlista la normatividad utilizada para la elaboración de la información Financiera.

Ley General de Contabilidad Gubernamental
Marco Conceptual de Contabilidad Gubernamental
Postulados Básicos de Contabilidad Gubernamental
Clasificador por Objeto de Gasto
Clasificador por Tipo de Gasto
Clasificador Funcional del Gasto
Clasificador por Fuente de Financiamiento
Clasificador por Rubro de Ingresos
Plan de Cuentas
Clasificación Administrativa
Normas y Metodologías para la determinación de los momentos Contables de los Ingresos
Normas y Metodologías para la determinación de los momentos Contables de los Egresos
Clasificación Programática
Reglas Específicas de Registro y Valoración del Patrimonio
Reglas Específicas de Registro y Valoración del Patrimonio (Elementos Generales)
Parámetros de Estimación de Vida Útil
Acuerdo por el que se emite el formato de conciliación entre los ingresos presupuestarios y contables, así como entre los egresos presupuestarios y los gastos contables
MCG Capítulo IV Instructivo de Cuentas
MCG Capítulo VI Guías Contabilizadoras
MCG Capítulo V Modelo de Asientos para el Registro Contable
Acuerdo por el que se armoniza la estructura de las cuentas públicas

6. Características del Sistema de Contabilidad Gubernamental (SCG)

Brindar información suficiente y oportuna que coadyuve a la toma de decisiones del Ente Ejecutor del Gasto
Captar y registrar las operaciones financieras y presupuestales
Permitir el control de los ingresos y egresos públicos, para que se efectúen conforme a las disposiciones legales vigentes
El Sistema que actualmente utiliza la CEAIAMP es el Sistema Automatizado de Administración y Contabilidad Gubernamental SAACG.net.

7. Políticas de Contabilidad Significativas

La Coordinación está en el proceso de establecimiento de las políticas de actualización de activos que será aplicado en los ejercicios subsecuentes.

Los beneficios a los empleados se limitan a los considerados en la legislación vigente.
El Sistema que actualmente utiliza la CEAIAMP es el Sistema Automatizado de Administración y Contabilidad Gubernamental SAACG.net.

8. Posición en Moneda Extranjera y Protección por Riesgo Cambiario.

La Coordinación Estatal de Asuntos Internacionales y de Apoyo a Migrantes Poblanos registra los Activos y Pasivos en Moneda Nacional.

9. Reporte Analítico del Activo.

Muestra el comportamiento de los fondos, valores, derechos y bienes mueble e inmuebles debidamente identificados y cuantificados en términos monetarios, de los que dispone la Coordinación para realizar sus actividades, entre el inicio y el fin del periodo.

10. Fideicomisos, Mandatos y Análogos.

No Aplica

11. Reporte de Recaudación.

Fuente de Ingreso

Subsidios Estatal, que corresponde a las ministraciones que realiza la Secretaría de Finanzas y Administración, conforme al presupuesto autorizado.

12. Información sobre la Deuda y el Reporte Analítico de la Deuda.

Muestra las obligaciones insolutas de la Coordinación, al inicio y fin del periodo, derivadas del endeudamiento interno y externo, realizado en el marco de la legislación vigente.

13. Calificaciones Otorgadas.

No aplica

14. Proceso de Mejora.

La Coordinación se encuentra en la aplicación de mejoras en los procesos que llevan a un registro oportuno de las operaciones dentro de la normativa que establece la

Ley General de Contabilidad Gubernamental, con el propósito de agilizar la información que se requiera para la toma de decisiones y la rendición de cuentas.

14. Información por Segmentos.

No se presenta información por segmentos.

Se brinda el apoyo y asesoría a los(as) migrantes poblanos(as) que fueron deportados(as) o decidieron salir voluntariamente de E.U.A., quienes se encuentran en alguna ciudad fronteriza de la República Mexicana, sin recursos económicos para volver al Estado de Puebla.

15. Eventos Posteriores al Cierre.

No se presento ningún evento posterior al cierre del periodo del 01 de enero al 30 de junio 2016

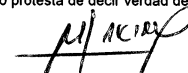
La información presentada esta debidamente soportada

16. Partes Relacionadas.

No existen partes relacionadas que pudieran ejercer influencia significativa sobre la toma de decisiones financieras y operativas.


Responsabilidad sobre presentación razonable de los Estados Financieros.

"Bajo protesta de decir verdad declaramos que los Estados Financieros y sus notas, son razonablemente correctos y son responsabilidad del emisor".



Dr. Miguel Hakim Simón

Coordinador General



CP. José Miguel Torres Acevedo
Encargado de Despacho de la Dirección Técnica y
Administrativa



Coordinación Estatal de Asuntos Internacionales y de Apoyo a Migrantes Poblanos

ESTADO DE PUEBLA

Reporte Analítico del Activo

Del 01/jun/2016 al 30/jun/2016

Usr: Claudia

Rep: rptEstadoAnalíticoDeActivosYPasivos

Fecha y 14/jul/2016

hora de Impresión 09:34 a.m.

Cuenta Contable	Saldo Inicial	Cargos del periodo	Abonos del periodo	Saldo Final	Flujo del Periodo
1000 ACTIVO	\$39,814,995.37	\$11,115,744.93	\$8,700,287.88	\$42,230,452.42	\$2,415,457.05
1100 ACTIVO CIRCULANTE	\$3,033,813.16	\$11,141,131.45	\$8,700,287.88	\$5,474,656.73	\$2,440,843.57
1110 EFECTIVO Y EQUIVALENTES	\$3,033,751.16	\$6,570,499.70	\$4,132,280.45	\$5,471,970.41	\$2,438,219.25
1111 EFECTIVO	\$29,613.22	\$1,007.05	\$10,990.22	\$19,630.05	-\$9,983.17
1112 BANCOS/TESORERÍA	\$3,004,137.94	\$6,569,492.65	\$4,121,290.23	\$5,452,340.36	\$2,448,202.42
1120 DERECHOS A RECIBIR EFECTIVO O EQUIVALENTES	\$62.00	\$4,570,631.75	\$4,568,007.43	\$2,686.32	\$2,624.32
1122 CUENTAS POR COBRAR A CORTO PLAZO	\$0.00	\$4,567,945.43	\$4,567,945.43	\$0.00	\$0.00
1123 DEUDORES DIVERSOS POR COBRAR A CORTO PLAZO	\$62.00	\$2,686.32	\$62.00	\$2,686.32	\$2,624.32
1200 ACTIVO NO CIRCULANTE	\$36,781,182.21	-\$25,386.52	\$0.00	\$36,755,795.69	-\$25,386.52
1230 BIENES INMUEBLES, INFRAESTRUCTURA Y CONSTRUCCIONES EN P	\$33,394,200.00	\$0.00	\$0.00	\$33,394,200.00	\$0.00
1233 EDIFICIOS NO HABITACIONALES	\$33,394,200.00	\$0.00	\$0.00	\$33,394,200.00	\$0.00
1240 BIENES MUEBLES	\$7,084,724.91	-\$36,266.47	\$0.00	\$7,048,458.44	-\$36,266.47
1241 MOBILIARIO Y EQUIPO DE ADMINISTRACIÓN	\$4,980,672.89	-\$35,367.47	\$0.00	\$4,945,305.42	-\$35,367.47
1242 MOBILIARIO Y EQUIPO EDUCACIONAL Y RECREATIVO	\$468,756.57	\$0.00	\$0.00	\$468,756.57	\$0.00
1243 EQUIPO E INSTRUMENTAL MÉDICO Y DE LABORATORIO	\$7,508.38	\$0.00	\$0.00	\$7,508.38	\$0.00
1244 VEHÍCULOS Y EQUIPO DE TRANSPORTE	\$713,137.87	\$0.00	\$0.00	\$713,137.87	\$0.00
1246 MAQUINARIA, OTROS EQUIPOS Y HERRAMIENTAS	\$914,649.20	-\$899.00	\$0.00	\$913,750.20	-\$899.00
1250 ACTIVOS INTANGIBLES	\$57,904.32	\$0.00	\$0.00	\$57,904.32	\$0.00
1251 SOFTWARE	\$57,904.32	\$0.00	\$0.00	\$57,904.32	\$0.00
1260 DEPRECIACIÓN, DETERIORO Y AMORTIZACIÓN ACUMULADA DE BIEN	-\$3,755,647.02	\$10,879.95	\$0.00	-\$3,766,526.97	-\$10,879.95
1263 DEPRECIACIÓN ACUMULADA DE BIENES MUEBLES	-\$3,755,647.02	\$10,879.95	\$0.00	-\$3,766,526.97	-\$10,879.95



Coordinación Estatal de Asuntos Internacionales y de Apoyo a Migrantes Poblanos

ESTADO DE PUEBLA

Reporte Analítico del Activo

Del 01/jun/2016 al 30/jun/2016

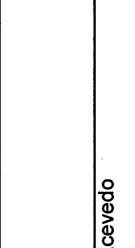
Fecha y hora de Impresión 14/jul/2016 09:34 a.m.

Usu: Claudia
Rep: rptEstadoAnaliticoDeActivosYPasivos

Cuenta Contable	Saldo Inicial	Cargos del periodo	Abonos del periodo	Saldo Final	Flujo del Periodo
-----------------	---------------	--------------------	--------------------	-------------	-------------------



Dr. Miguel Hakim Simón
Coordinador General



CP. José Miguel Torres Acevedo
Encargado de Despacho de la Dirección Técnica y Administrativa



Coordinación Estatal de Asuntos Internacionales y de Apoyo a Migrantes Poblanos
ESTADO DE PUEBLA

Estado Analítico de la Deuda y Otros Pasivos
Del 01/ene/2016 Al 30/jun/2016

Usr: Claudia
 Rep: rptEstadoAnaliticoDeudaYPasivos

Fecha y hora de Impresión: 14/jul/2016 09:35 a.m.

Denominación de las Deudas	Moneda de Contratación	Institución o País Acreedor	Saldo Inicial del Periodo	Saldo Final del Periodo
DEUDA PÚBLICA				
Corto Plazo				
Deuda Interna				
Instituciones de Crédito	Peso	México	\$0.00	\$0.00
Títulos y Valores	Peso	México	\$0.00	\$0.00
Arrendamientos Financieros	Peso	México	\$0.00	\$0.00
Deuda Externa				
Organismos Financieros Internacionales	Peso	México	\$0.00	\$0.00
Deuda Bilateral	Peso	México	\$0.00	\$0.00
Títulos y Valores	Peso	México	\$0.00	\$0.00
Arrendamientos Financieros	Peso	México	\$0.00	\$0.00
Subtotal a Corto Plazo	Peso	México	\$0.00	\$0.00
Largo Plazo				
Deuda Interna				
Instituciones de Crédito	Peso	México	\$0.00	\$0.00
Títulos y Valores	Peso	México	\$0.00	\$0.00
Arrendamientos Financieros	Peso	México	\$0.00	\$0.00
Deuda Externa				
Organismos Financieros Internacionales	Peso	México	\$0.00	\$0.00
Deuda Bilateral	Peso	México	\$0.00	\$0.00
Títulos y Valores	Peso	México	\$0.00	\$0.00
Subtotal a Largo Plazo	Peso	México	\$0.00	\$0.00
Otros Pasivos				
Total Deuda y Otros Pasivos	Peso	México	\$999,722.91	\$274,409.88
				\$274,409.88



Coordinación Estatal de Asuntos Internacionales y de Apoyo a Migrantes Poblanos

ESTADO DE PUEBLA

Estado Analítico de la Deuda y Otros Pasivos
Del 01/ene/2016 Al 30/jun/2016

Fecha y hora de Impresión: 14/jul/2016 09:35 a.m.

Usu: Claudia
Rep: rptEstadoAnaliticoDeudaYPasivos

Denominación de las Deudas	Moneda de Contratación	Institución o País Acreedor	Saldo Inicial del Periodo	Saldo Final del Periodo
DEUDA PÚBLICA				
 Dr. Miguel Hakim Simón Coordinador General		 CP. José Miguel Torres Acevedo Encargado de Despacho de la Dirección Técnica y Administrativa		

Coordinación Estatal de Asuntos Internacionales y de Apoyo a Migrantes Poblanos

ESTADO DE PUEBLA

Estado Analítico del Ejercicio Presupuesto de Egresos Ente Público / Clasificación Administrativa

Del 01/ene/2016 Al 30/jun/2016

Fecha y hora de Impresión: 14/jul/2016 09:36 a.m.

Usu: Claudia
Rep: rptEstadoPresupuestoEgresos_UA3

Concepto	Egresos					Subejercicio
	Aprobado	Ampliaciones / (Reducciones)	Modificado	Devengado	Ejercido	
0 Sin Ramo/Dependencia	\$24,587,423.00	\$7,411,818.41	\$31,999,241.41	\$14,209,981.24	\$14,147,612.77	\$14,140,683.65
Total	\$24,587,423.00	\$7,411,818.41	\$31,999,241.41	\$14,209,981.24	\$14,147,612.77	\$14,140,683.65



Dr. Miguel Hakim Simón
Coordinador General



CP. José Miguel Torres Acevedo
Encargado de Despacho de la Dirección Técnica y Administrativa

Coordinación Estatal de Asuntos Internacionales y de Apoyo a Migrantes Poblanos

ESTADO DE PUEBLA

Estado Analítico del Ejercicio Presupuesto de Egresos Ente Público / Clasificación Económica / Tipo de Gasto

Del 01/ene/2016 Al 30/jun/2016

Usr: Claudia
 Rep: rptEstadoPresupuestoEgresos_CL2

Fecha y hora de Impresión: 14/jul/2016 09:36 a.m.

Concepto	Egresos				Subejercicio
	Aprobado	Ampliaciones / (Reducciones)	Modificado	Devengado	
1 Gasto Corriente	\$24,587,423.00	\$7,411,818.41	\$31,999,241.41	\$14,209,981.24	\$14,140,683.65
Total	\$24,587,423.00	\$7,411,818.41	\$31,999,241.41	\$14,209,981.24	\$17,789,260.17



Dr. Miguel Hakim Simón

Coordinador General



CP. José Miguel Torres Acevedo

Encargado de Despacho de la Dirección Técnica y Administrativa

Coordinación Estatal de Asuntos Internacionales y de Apoyo a Migrantes Poblanos

ESTADO DE PUEBLA

Estado Analítico del Ejercicio Presupuesto de Egresos Ente Público / Clasificación Funcional (Finalidad y Función)

Del 01/ene/2016 Al 30/jun/2016

Fecha y 14/jul/2016

hora de Impresión 09:37 a.m.


Usu: Claudia

Rep: rptEstadoPresupuestoEgresos_FIN3

Concepto	Egresos					Subejercicio
	Aprobado	Ampliaciones / (Reducciones)	Modificado	Devengado	Pagado	
2000 DESARROLLO SOCIAL	\$24,587,423.00	\$7,411,818.41	\$31,999,241.41	\$14,209,981.24	\$14,140,683.65	\$17,789,260.17
2700 OTROS ASUNTOS SOCIALES	\$24,587,423.00	\$7,411,818.41	\$31,999,241.41	\$14,209,981.24	\$14,140,683.65	\$17,789,260.17
Total	\$24,587,423.00	\$7,411,818.41	\$31,999,241.41	\$14,209,981.24	\$14,140,683.65	\$17,789,260.17



Dr. Miguel Hakim Simón
Coordinador General



CP. José Miguel Torres Acevedo
Encargado de Despacho de la Dirección Técnica y Administrativa



PUEBLA
ESTADO DE PUEBLA

Coordinación Estatal de Asuntos Internacionales y de Apoyo a Migrantes Poblanos

ESTADO DE PUEBLA

Estado del Ejercicio del Presupuesto por Capítulo del Gasto Al 30/jun/2016

U.L.
Rep. rPIEstadoPresupuestoEgresos

Fecha y hora de Impresión | 14/jul/2016
10:59 a.m.

Objeto del Gasto	Aprobado	Ampliaciones / (Reducciones)	Presupuesto Vigente	Comprometido	Presupuesto Disponible para Comprometer	Devengado	Comprometido No Devengado	Presupuesto Sin Devengar	Ejercido	Pagado	Cuentas por Pagar Deuda
1000 SERVICIOS PERSONALES	\$12,240,838.25	-\$571,819.37	\$11,669,018.88	\$11,669,018.88	\$0.00	\$4,471,879.10	\$7,197,139.78	\$7,197,139.78	\$4,441,057.88	\$4,441,057.88	\$30,821.22
1100 REMUNERACIONES AL PERSONAL DE CARÁCTER PEI	\$2,121,430.80	-\$81,402.03	\$2,040,028.77	\$2,040,028.77	\$0.00	\$956,629.24	\$1,083,399.53	\$1,083,399.53	\$956,629.24	\$956,629.24	\$0.00
1130 Sueldos base al personal permanente	\$2,121,430.80	-\$81,402.03	\$2,040,028.77	\$2,040,028.77	\$0.00	\$956,629.24	\$1,083,399.53	\$1,083,399.53	\$956,629.24	\$956,629.24	\$0.00
1132 Sueldo Base al Personal de Confianza	\$2,121,430.80	-\$81,402.03	\$2,040,028.77	\$2,040,028.77	\$0.00	\$956,629.24	\$1,083,399.53	\$1,083,399.53	\$956,629.24	\$956,629.24	\$0.00
1200 REMUNERACION DE CARÁCTER EVENTUAL	\$1,571,532.00	-\$191,700.00	\$1,379,832.00	\$1,379,832.00	\$0.00	\$582,715.34	\$797,116.66	\$797,116.66	\$582,715.34	\$582,715.34	\$0.00
1210 Honorarios asimilables a salarios	\$1,571,532.00	-\$191,700.00	\$1,379,832.00	\$1,379,832.00	\$0.00	\$582,715.34	\$797,116.66	\$797,116.66	\$582,715.34	\$582,715.34	\$0.00
1211 Honorarios asimilables a salarios	\$1,571,532.00	-\$191,700.00	\$1,379,832.00	\$1,379,832.00	\$0.00	\$582,715.34	\$797,116.66	\$797,116.66	\$582,715.34	\$582,715.34	\$0.00
1300 REMUNERACIONES ADICIONALES Y ESPECIALES	\$7,830,784.19	-\$268,346.79	\$7,564,417.40	\$7,564,417.40	\$0.00	\$2,705,015.82	\$4,859,401.58	\$4,859,401.58	\$2,705,015.82	\$2,705,015.82	\$0.00
1320 Primas de vacaciones, dominical y gratificación de fin de año	\$1,153,066.51	-\$15,615.16	\$1,137,451.35	\$1,137,451.35	\$0.00	\$27,801.00	\$1,109,650.35	\$1,109,650.35	\$27,801.00	\$27,801.00	\$0.00
1321 Primas de vacaciones y Dominical	\$72,407.16	-\$748.41	\$71,658.75	\$71,658.75	\$0.00	\$27,801.00	\$43,857.75	\$43,857.75	\$27,801.00	\$27,801.00	\$0.00
1322 Gratificación de fin de año	\$1,080,659.35	-\$14,866.75	\$1,065,792.60	\$1,065,792.60	\$0.00	\$0.00	\$1,065,792.60	\$1,065,792.60	\$0.00	\$0.00	\$0.00
1340 Compensaciones	\$6,677,697.68	-\$250,731.63	\$6,426,966.05	\$6,426,966.05	\$0.00	\$2,677,214.82	\$3,749,751.23	\$3,749,751.23	\$2,677,214.82	\$2,677,214.82	\$0.00
1341 Compensaciones	\$6,677,697.68	-\$250,731.63	\$6,426,966.05	\$6,426,966.05	\$0.00	\$2,677,214.82	\$3,749,751.23	\$3,749,751.23	\$2,677,214.82	\$2,677,214.82	\$0.00
1400 SEGURIDAD SOCIAL	\$625,431.26	-\$24,986.55	\$600,444.71	\$600,444.71	\$0.00	\$189,914.70	\$410,530.01	\$410,530.01	\$189,914.70	\$189,914.70	\$30,821.22
1410 Aportaciones de seguridad social	\$551,572.00	-\$19,641.92	\$531,930.08	\$531,930.08	\$0.00	\$159,093.48	\$372,836.60	\$372,836.60	\$159,093.48	\$159,093.48	\$0.00
1411 Aportaciones de seguridad social	\$551,572.00	-\$19,641.92	\$531,930.08	\$531,930.08	\$0.00	\$159,093.48	\$372,836.60	\$372,836.60	\$159,093.48	\$159,093.48	\$0.00
1430 Aportaciones al sistema para el retiro	\$73,859.26	-\$5,344.63	\$68,514.63	\$68,514.63	\$0.00	\$30,821.22	\$37,693.41	\$37,693.41	\$0.00	\$0.00	\$30,821.22
1431 Aportaciones al sistema para el retiro	\$73,859.26	-\$5,344.63	\$68,514.63	\$68,514.63	\$0.00	\$30,821.22	\$37,693.41	\$37,693.41	\$0.00	\$0.00	\$30,821.22
1500 OTRAS PRESTACIONES SOCIALES Y ECONÓMICAS	\$91,680.00	-\$7,384.00	\$84,296.00	\$84,296.00	\$0.00	\$37,604.00	\$46,692.00	\$46,692.00	\$37,604.00	\$37,604.00	\$0.00
1540 Prestaciones contractuales	\$91,680.00	-\$7,384.00	\$84,296.00	\$84,296.00	\$0.00	\$37,604.00	\$46,692.00	\$46,692.00	\$37,604.00	\$37,604.00	\$0.00
1541 Prestaciones contractuales	\$91,680.00	-\$7,384.00	\$84,296.00	\$84,296.00	\$0.00	\$37,604.00	\$46,692.00	\$46,692.00	\$37,604.00	\$37,604.00	\$0.00
2000 MATERIALES Y SUMINISTROS	\$786,000.05	-\$129,799.42	\$656,200.63	\$656,200.63	\$452,780.80	\$203,419.83	\$0.00	\$452,780.80	\$203,419.83	\$202,349.77	\$1,070.06
2100 MATERIALES DE ADMINISTRACIÓN, EMISIÓN DE DOC	\$327,000.05	-\$74,504.15	\$252,495.90	\$252,495.90	\$187,663.60	\$64,832.30	\$0.00	\$187,663.60	\$64,832.30	\$64,832.30	\$0.00
2110 Materiales, útiles y equipos menores de oficina	\$100,000.00	-\$21,099.79	\$78,900.21	\$78,900.21	\$54,001.91	\$24,898.30	\$0.00	\$54,001.91	\$24,898.30	\$24,898.30	\$0.00
2111 Materiales, útiles y equipos menores de oficina	\$100,000.00	-\$21,099.79	\$78,900.21	\$78,900.21	\$54,001.91	\$24,898.30	\$0.00	\$54,001.91	\$24,898.30	\$24,898.30	\$0.00
2120 Materiales y útiles de impresión y reproducción	\$0.00	\$2,204.00	\$2,204.00	\$2,204.00	\$0.00	\$0.00	\$0.00	\$0.00	\$2,204.00	\$2,204.00	\$0.00
2121 Materiales y útiles de impresión y reproducción	\$0.00	\$2,204.00	\$2,204.00	\$2,204.00	\$0.00	\$0.00	\$0.00	\$0.00	\$2,204.00	\$2,204.00	\$0.00
2140 Materiales, útiles y equipos menores de tecnologías de la	\$150,000.00	-\$34,731.48	\$115,268.52	\$115,268.52	\$84,807.21	\$30,461.31	\$0.00	\$84,807.21	\$30,461.31	\$30,461.31	\$0.00
2141 Materiales, útiles y equipos menores de tecnologías de la	\$150,000.00	-\$34,731.48	\$115,268.52	\$115,268.52	\$84,807.21	\$30,461.31	\$0.00	\$84,807.21	\$30,461.31	\$30,461.31	\$0.00
2150 Material impreso e información digital	\$50,000.05	-\$22,228.40	\$27,771.65	\$27,771.65	\$27,771.65	\$0.00	\$0.00	\$27,771.65	\$0.00	\$0.00	\$0.00
2151 Material impreso e información digital	\$50,000.05	-\$22,228.40	\$27,771.65	\$27,771.65	\$27,771.65	\$0.00	\$0.00	\$27,771.65	\$0.00	\$0.00	\$0.00
2160 Material de limpieza	\$15,000.00	\$1,351.52	\$16,351.52	\$16,351.52	\$9,082.83	\$7,268.69	\$0.00	\$9,082.83	\$7,268.69	\$7,268.69	\$0.00
2161 Material de limpieza	\$15,000.00	\$1,351.52	\$16,351.52	\$16,351.52	\$9,082.83	\$7,268.69	\$0.00	\$9,082.83	\$7,268.69	\$7,268.69	\$0.00
2170 Materiales y útiles de enseñanza	\$12,000.00	\$0.00	\$12,000.00	\$12,000.00	\$12,000.00	\$0.00	\$0.00	\$12,000.00	\$0.00	\$0.00	\$0.00
2171 Materiales y útiles de enseñanza	\$12,000.00	\$0.00	\$12,000.00	\$12,000.00	\$12,000.00	\$0.00	\$0.00	\$12,000.00	\$0.00	\$0.00	\$0.00

Coordinación Estatal de Asuntos Internacionales y de Apoyo a Migrantes Poblanos

ESTADO DE PUEBLA

Estado del Ejercicio del Presupuesto por Capítulo del Gasto Al 30/Jun/2016



U.
 Rep. rptEstadoPresupuestoEgresos

Fecha y hora de Impresión
 14/jul/2016 10:59 a.m.

Objeto del Gasto	Ampliaciones / Reducciones			Presupuesto Disponible para Comprometer		Presupuesto No Devengado		Presupuesto Sin Devengar		Ejercido	Pagado	Cuentas por Pagar Deuda
	Aprobado	Ampliaciones / Reducciones	Vigente	Comprometido	Comprometer	Devengado	No Devengado	Sin Devengar				
2200 ALIMENTOS Y UTENSILIOS	\$41,000.00	\$6,218.50	\$47,218.50	\$22,395.98	\$24,822.52	\$22,395.98	\$0.00	\$24,822.52	\$22,395.98	\$21,325.92	\$1,070.06	
2210 Productos alimenticios para personas	\$36,000.00	\$6,218.50	\$42,218.50	\$21,783.20	\$20,435.30	\$21,783.20	\$0.00	\$20,435.30	\$21,783.20	\$20,713.14	\$1,070.06	
2211 Productos alimenticios para personas	\$36,000.00	\$6,218.50	\$42,218.50	\$21,783.20	\$20,435.30	\$21,783.20	\$0.00	\$20,435.30	\$21,783.20	\$20,713.14	\$1,070.06	
2220 Utensilios para el servicio de alimentación	\$5,000.00	\$0.00	\$5,000.00	\$612.78	\$4,387.22	\$612.78	\$0.00	\$4,387.22	\$612.78	\$612.78	\$0.00	
2231 Utensilios para el servicio de alimentación	\$5,000.00	\$0.00	\$5,000.00	\$612.78	\$4,387.22	\$612.78	\$0.00	\$4,387.22	\$612.78	\$612.78	\$0.00	
2300 MATERIAS PRIMAS Y MATERIALES DE PRODUCCIÓN *	\$0.00	\$860.83	\$860.83	\$860.83	\$0.00	\$860.83	\$0.00	\$0.00	\$860.83	\$860.83	\$0.00	
2350 Productos químicos, farmacéuticos y de laboratorio adqui	\$0.00	\$860.83	\$860.83	\$860.83	\$0.00	\$860.83	\$0.00	\$0.00	\$860.83	\$860.83	\$0.00	
2351 Productos químicos, farmacéuticos y de laboratorio adqui	\$0.00	\$860.83	\$860.83	\$860.83	\$0.00	\$860.83	\$0.00	\$0.00	\$860.83	\$860.83	\$0.00	
2400 MATERIALES Y ARTÍCULOS DE CONSTRUCCIÓN Y DE	\$12,000.00	\$0.00	\$12,000.00	\$0.00	\$12,000.00	\$0.00	\$0.00	\$12,000.00	\$0.00	\$0.00	\$0.00	
2460 Material eléctrico y electrónico	\$6,000.00	\$0.00	\$6,000.00	\$0.00	\$6,000.00	\$0.00	\$0.00	\$6,000.00	\$0.00	\$0.00	\$0.00	
2461 Material eléctrico y electrónico	\$6,000.00	\$0.00	\$6,000.00	\$0.00	\$6,000.00	\$0.00	\$0.00	\$6,000.00	\$0.00	\$0.00	\$0.00	
2480 Materiales complementarios	\$6,000.00	\$0.00	\$6,000.00	\$0.00	\$6,000.00	\$0.00	\$0.00	\$6,000.00	\$0.00	\$0.00	\$0.00	
2481 Materiales complementarios	\$6,000.00	\$0.00	\$6,000.00	\$0.00	\$6,000.00	\$0.00	\$0.00	\$6,000.00	\$0.00	\$0.00	\$0.00	
2500 PRODUCTOS QUÍMICOS, FARMACÉUTICOS Y DE LABO	\$6,000.00	\$0.00	\$6,000.00	\$0.00	\$6,000.00	\$0.00	\$0.00	\$6,000.00	\$0.00	\$0.00	\$0.00	
2530 Medicinas y productos farmacéuticos	\$6,000.00	\$0.00	\$6,000.00	\$0.00	\$6,000.00	\$0.00	\$0.00	\$6,000.00	\$0.00	\$0.00	\$0.00	
2531 Medicinas y productos farmacéuticos	\$6,000.00	\$0.00	\$6,000.00	\$0.00	\$6,000.00	\$0.00	\$0.00	\$6,000.00	\$0.00	\$0.00	\$0.00	
2600 COMBUSTIBLES, LUBRICANTES Y ADITIVOS	\$309,000.00	-\$61,974.60	\$247,025.40	\$103,839.60	\$143,185.80	\$103,839.60	\$0.00	\$143,185.80	\$103,839.60	\$103,839.60	\$0.00	
2610 Combustibles, lubricantes y aditivos	\$309,000.00	-\$61,974.60	\$247,025.40	\$103,839.60	\$143,185.80	\$103,839.60	\$0.00	\$143,185.80	\$103,839.60	\$103,839.60	\$0.00	
2611 Combustibles	\$300,000.00	-\$61,974.60	\$238,025.40	\$100,000.00	\$138,025.40	\$100,000.00	\$0.00	\$138,025.40	\$100,000.00	\$100,000.00	\$0.00	
2612 Lubricantes y Aditivos	\$9,000.00	\$0.00	\$9,000.00	\$3,839.60	\$5,160.40	\$3,839.60	\$0.00	\$5,160.40	\$3,839.60	\$3,839.60	\$0.00	
2700 VESTUARIO, BLANCOS, PRENDAS DE PROTECCIÓN Y	\$5,000.00	\$0.00	\$5,000.00	\$0.00	\$5,000.00	\$0.00	\$0.00	\$5,000.00	\$0.00	\$0.00	\$0.00	
2710 Vestuario y uniformes	\$5,000.00	\$0.00	\$5,000.00	\$0.00	\$5,000.00	\$0.00	\$0.00	\$5,000.00	\$0.00	\$0.00	\$0.00	
2711 Vestuario y uniformes	\$5,000.00	\$0.00	\$5,000.00	\$0.00	\$5,000.00	\$0.00	\$0.00	\$5,000.00	\$0.00	\$0.00	\$0.00	
2900 HERRAMIENTAS, REFACCIONES Y ACCESORIOS MEN	\$86,000.00	-\$400.00	\$85,600.00	\$11,491.12	\$74,108.88	\$11,491.12	\$0.00	\$74,108.88	\$11,491.12	\$11,491.12	\$0.00	
2910 Herramientas menores	\$5,000.00	\$0.00	\$5,000.00	\$0.00	\$5,000.00	\$0.00	\$0.00	\$5,000.00	\$0.00	\$0.00	\$0.00	
2911 Herramientas menores	\$5,000.00	\$0.00	\$5,000.00	\$0.00	\$5,000.00	\$0.00	\$0.00	\$5,000.00	\$0.00	\$0.00	\$0.00	
2920 Refacciones y accesorios menores de edificios	\$10,000.00	\$0.00	\$10,000.00	\$2,076.40	\$7,923.60	\$2,076.40	\$0.00	\$7,923.60	\$2,076.40	\$2,076.40	\$0.00	
2921 Refacciones y accesorios menores de edificios	\$10,000.00	\$0.00	\$10,000.00	\$2,076.40	\$7,923.60	\$2,076.40	\$0.00	\$7,923.60	\$2,076.40	\$2,076.40	\$0.00	
2930 Refacciones y accesorios menores de mobiliario y equipo	\$6,000.00	\$0.00	\$6,000.00	\$0.00	\$6,000.00	\$0.00	\$0.00	\$6,000.00	\$0.00	\$0.00	\$0.00	
2931 Refacciones y accesorios menores de mobiliario y equipo	\$6,000.00	\$0.00	\$6,000.00	\$0.00	\$6,000.00	\$0.00	\$0.00	\$6,000.00	\$0.00	\$0.00	\$0.00	
2940 Refacciones y accesorios menores de equipo de cómput	\$10,000.00	\$0.00	\$10,000.00	\$399.00	\$9,601.00	\$399.00	\$0.00	\$9,601.00	\$399.00	\$399.00	\$0.00	
2941 Refacciones y accesorios menores de equipo de cómput	\$10,000.00	\$0.00	\$10,000.00	\$399.00	\$9,601.00	\$399.00	\$0.00	\$9,601.00	\$399.00	\$399.00	\$0.00	
2960 Refacciones y accesorios menores de equipo de transpor	\$50,000.00	\$0.00	\$50,000.00	\$8,556.40	\$41,443.60	\$8,556.40	\$0.00	\$41,443.60	\$8,556.40	\$8,556.40	\$0.00	
2961 Refacciones y accesorios menores de equipo de transpor	\$50,000.00	\$0.00	\$50,000.00	\$8,556.40	\$41,443.60	\$8,556.40	\$0.00	\$41,443.60	\$8,556.40	\$8,556.40	\$0.00	
2990 Refacciones y accesorios menores otros bienes muebles	\$5,000.00	-\$400.00	\$4,600.00	\$459.32	\$4,140.68	\$459.32	\$0.00	\$4,140.68	\$459.32	\$459.32	\$0.00	

Coordinación Estatal de Asuntos Internacionales y de Apoyo a Migrantes Poblanos
ESTADO DE PUEBLA
Estado del Ejercicio del Presupuesto por Capítulo del Gasto Al 30/jun/2016



U.
 Rep. rptEstadoPresupuestoEgresos

Fecha y hora de Impresión
 14/jul/2016
 10:59 a.m.

Objeto del Gasto	Aprobado	Ampliaciones / (Reducciones)	Presupuesto Vigente	Comprometido	Presupuesto Disponible para Comprometer		Devengado	Comprometido No Devengado	Presupuesto Sin Devengar	Ejercido	Pagado	Cuentas por Pagar Deuda
					Comprometido	Disponible						
2991 Refacciones y accesorios menores otros bienes muebles	\$5,000.00	-\$400.00	\$4,600.00	\$459.32	\$4,140.68	\$459.32	\$459.32	\$0.00	\$4,140.68	\$459.32	\$459.32	\$0.00
3000 SERVICIOS GENERALES	\$11,260,584.70	\$7,157,547.89	\$18,418,132.59	\$8,488,532.79	\$9,929,599.80	\$8,488,182.79	\$8,488,182.79	\$350.00	\$9,929,949.80	\$8,456,635.54	\$8,450,776.48	\$37,406.31
3100 SERVICIOS BÁSICOS	\$399,115.98	\$77,495.72	\$476,611.70	\$263,319.95	\$213,291.75	\$263,319.95	\$263,319.95	\$0.00	\$213,291.75	\$263,319.95	\$263,319.95	\$0.00
3110 Energía eléctrica	\$190,000.00	-\$15,779.45	\$174,220.55	\$63,157.53	\$111,063.02	\$63,157.53	\$63,157.53	\$0.00	\$111,063.02	\$63,157.53	\$63,157.53	\$0.00
3111 Energía eléctrica	\$190,000.00	-\$15,779.45	\$174,220.55	\$63,157.53	\$111,063.02	\$63,157.53	\$63,157.53	\$0.00	\$111,063.02	\$63,157.53	\$63,157.53	\$0.00
3120 Gas	\$70,000.00	-\$2,245.55	\$67,754.45	\$23,864.35	\$43,890.10	\$23,864.35	\$23,864.35	\$0.00	\$43,890.10	\$23,864.35	\$23,864.35	\$0.00
3121 Gas	\$70,000.00	-\$2,245.55	\$67,754.45	\$23,864.35	\$43,890.10	\$23,864.35	\$23,864.35	\$0.00	\$43,890.10	\$23,864.35	\$23,864.35	\$0.00
3130 Agua	\$12,000.00	\$4,610.52	\$16,610.52	\$7,450.96	\$9,159.56	\$7,450.96	\$7,450.96	\$0.00	\$9,159.56	\$7,450.96	\$7,450.96	\$0.00
3131 Agua	\$12,000.00	\$4,610.52	\$16,610.52	\$7,450.96	\$9,159.56	\$7,450.96	\$7,450.96	\$0.00	\$9,159.56	\$7,450.96	\$7,450.96	\$0.00
3140 Telefonía tradicional	\$15,115.98	\$92,113.03	\$107,229.01	\$107,228.98	\$0.03	\$107,228.98	\$107,228.98	\$0.00	\$0.03	\$107,228.98	\$107,228.98	\$0.00
3141 Telefonía tradicional	\$15,115.98	\$92,113.03	\$107,229.01	\$107,228.98	\$0.03	\$107,228.98	\$107,228.98	\$0.00	\$0.03	\$107,228.98	\$107,228.98	\$0.00
3150 Telefonía celular	\$22,000.00	-\$650.00	\$21,350.00	\$9,439.00	\$11,911.00	\$9,439.00	\$9,439.00	\$0.00	\$11,911.00	\$9,439.00	\$9,439.00	\$0.00
3151 Telefonía celular	\$22,000.00	-\$650.00	\$21,350.00	\$9,439.00	\$11,911.00	\$9,439.00	\$9,439.00	\$0.00	\$11,911.00	\$9,439.00	\$9,439.00	\$0.00
3170 Servicios de acceso de Internet, redes y procesamiento d	\$20,000.00	\$1,282.67	\$21,282.67	\$17,164.35	\$4,118.32	\$17,164.35	\$17,164.35	\$0.00	\$4,118.32	\$17,164.35	\$17,164.35	\$0.00
3171 Servicios de acceso de Internet, redes y procesamiento d	\$20,000.00	\$1,282.67	\$21,282.67	\$17,164.35	\$4,118.32	\$17,164.35	\$17,164.35	\$0.00	\$4,118.32	\$17,164.35	\$17,164.35	\$0.00
3180 Servicios postales y telegráficos	\$70,000.00	-\$1,835.50	\$68,164.50	\$35,014.78	\$33,149.72	\$35,014.78	\$35,014.78	\$0.00	\$33,149.72	\$35,014.78	\$35,014.78	\$0.00
3181 Servicios postales y telegráficos	\$70,000.00	-\$1,835.50	\$68,164.50	\$35,014.78	\$33,149.72	\$35,014.78	\$35,014.78	\$0.00	\$33,149.72	\$35,014.78	\$35,014.78	\$0.00
3200 SERVICIOS DE ARRENDAMIENTO	\$10,000.00	\$136,830.40	\$146,830.40	\$78,061.28	\$68,769.12	\$78,061.28	\$78,061.28	\$0.00	\$68,769.12	\$78,061.28	\$78,061.28	\$0.00
3250 Arrendamiento de equipo de transporte	\$0.00	\$104,654.40	\$104,654.40	\$42,428.40	\$62,226.00	\$42,428.40	\$42,428.40	\$0.00	\$62,226.00	\$42,428.40	\$42,428.40	\$0.00
3251 Arrendamiento de equipo de transporte	\$0.00	\$104,654.40	\$104,654.40	\$42,428.40	\$62,226.00	\$42,428.40	\$42,428.40	\$0.00	\$62,226.00	\$42,428.40	\$42,428.40	\$0.00
3270 Arrendamiento de activos intangibles	\$10,000.00	-\$1,000.00	\$9,000.00	\$2,456.88	\$6,543.12	\$2,456.88	\$2,456.88	\$0.00	\$6,543.12	\$2,456.88	\$2,456.88	\$0.00
3271 Arrendamiento de activos intangibles	\$10,000.00	-\$1,000.00	\$9,000.00	\$2,456.88	\$6,543.12	\$2,456.88	\$2,456.88	\$0.00	\$6,543.12	\$2,456.88	\$2,456.88	\$0.00
3290 Otros arrendamientos	\$0.00	\$33,176.00	\$33,176.00	\$33,176.00	\$0.00	\$33,176.00	\$33,176.00	\$0.00	\$0.00	\$33,176.00	\$33,176.00	\$0.00
3291 Otros arrendamientos	\$0.00	\$33,176.00	\$33,176.00	\$33,176.00	\$0.00	\$33,176.00	\$33,176.00	\$0.00	\$0.00	\$33,176.00	\$33,176.00	\$0.00
3300 SERVICIOS PROFESIONALES, CIENTÍFICOS, TÉCNICOS	\$7,933,406.50	\$2,231,919.96	\$10,165,326.46	\$4,773,722.44	\$5,391,604.02	\$4,773,722.44	\$4,773,722.44	\$0.00	\$5,391,604.02	\$4,763,855.50	\$4,758,372.18	\$15,350.26
3310 Servicios legales, de contabilidad, auditoría y relacionado	\$1,456,719.83	\$622,487.39	\$2,079,207.22	\$1,147,824.17	\$931,383.05	\$1,147,824.17	\$1,147,824.17	\$0.00	\$931,383.05	\$1,147,824.17	\$1,147,734.28	\$89.89
3311 Servicios legales, de contabilidad, auditoría y relacionado	\$1,456,719.83	\$622,487.39	\$2,079,207.22	\$1,147,824.17	\$931,383.05	\$1,147,824.17	\$1,147,824.17	\$0.00	\$931,383.05	\$1,147,824.17	\$1,147,734.28	\$89.89
3340 Servicios de capacitación	\$50,000.00	-\$34,686.77	\$15,313.23	\$0.00	\$15,313.23	\$0.00	\$0.00	\$0.00	\$15,313.23	\$0.00	\$0.00	\$0.00
3341 Servicios de capacitación	\$50,000.00	-\$34,686.77	\$15,313.23	\$0.00	\$15,313.23	\$0.00	\$0.00	\$0.00	\$15,313.23	\$0.00	\$0.00	\$0.00
3360 Servicios de apoyo administrativo, fotocopiado e impresió	\$200,000.00	-\$3,587.13	\$196,412.87	\$85,996.42	\$110,416.45	\$85,996.42	\$85,996.42	\$0.00	\$110,416.45	\$76,129.48	\$76,129.48	\$9,866.94
3361 Servicios de apoyo administrativo, fotocopiado e impresió	\$200,000.00	-\$3,587.13	\$196,412.87	\$85,996.42	\$110,416.45	\$85,996.42	\$85,996.42	\$0.00	\$110,416.45	\$76,129.48	\$76,129.48	\$9,866.94
3380 Servicios de vigilancia	\$0.00	\$13,437.94	\$13,437.94	\$13,437.94	\$0.00	\$13,437.94	\$13,437.94	\$0.00	\$0.00	\$13,437.94	\$13,437.94	\$0.00
3381 Servicios de vigilancia	\$0.00	\$13,437.94	\$13,437.94	\$13,437.94	\$0.00	\$13,437.94	\$13,437.94	\$0.00	\$0.00	\$13,437.94	\$13,437.94	\$0.00
3390 Servicios profesionales, científicos y técnicos integrales	\$6,226,686.67	\$1,634,268.53	\$7,860,955.20	\$3,526,463.91	\$4,334,491.29	\$3,526,463.91	\$3,526,463.91	\$0.00	\$4,334,491.29	\$3,526,463.91	\$3,521,070.48	\$5,393.43
3391 Servicios profesionales, científicos y técnicos integrales	\$6,226,686.67	\$1,634,268.53	\$7,860,955.20	\$3,526,463.91	\$4,334,491.29	\$3,526,463.91	\$3,526,463.91	\$0.00	\$4,334,491.29	\$3,526,463.91	\$3,521,070.48	\$5,393.43

Coordinación Estatal de Asuntos Internacionales y de Apoyo a Migrantes Poblanos

ESTADO DE PUEBLA

Estado del Ejercicio del Presupuesto por Capítulo del Gasto Al 30/jun/2016



U.
Rep. rptEstadoPresupuestoEgresos

Fecha y hora de Impresión
14/jul/2016
10:59 a.m.

Objeto del Gasto	Aprobado	Ampliaciones / (Reducciones)	Presupuesto Vigente	Comprometido	Presupuesto Disponible para Comprometer		Devengado	Comprometido No Devengado	Presupuesto Sin Devengar	Ejercido	Pagado	Cuentas por Pagar Deuda
					Comprometido	Disponibilidad						
3400 SERVICIOS FINANCIEROS, BANCARIOS Y COMERCIAL	\$879,600.00	\$53,909.34	\$933,509.34	\$381,487.48	\$552,021.86	\$381,487.48	\$350.00	\$552,371.86	\$381,487.48	\$381,487.48	\$0.00	\$0.00
3410 Servicios financieros y bancarios	\$10,000.00	\$0.00	\$10,000.00	\$4,257.14	\$5,742.86	\$4,257.14	\$0.00	\$5,742.86	\$4,257.14	\$4,257.14	\$4,257.14	\$0.00
3411 Servicios financieros y bancarios	\$10,000.00	\$0.00	\$10,000.00	\$4,257.14	\$5,742.86	\$4,257.14	\$0.00	\$5,742.86	\$4,257.14	\$4,257.14	\$4,257.14	\$0.00
3440 Seguros de responsabilidad patrimonial y fianzas	\$144,480.00	\$0.00	\$144,480.00	\$35,864.57	\$108,615.43	\$35,864.57	\$0.00	\$108,615.43	\$35,864.57	\$35,864.57	\$35,864.57	\$0.00
3441 Seguros de responsabilidad patrimonial y fianzas	\$144,480.00	\$0.00	\$144,480.00	\$35,864.57	\$108,615.43	\$35,864.57	\$0.00	\$108,615.43	\$35,864.57	\$35,864.57	\$35,864.57	\$0.00
3450 Seguro de bienes patrimoniales	\$168,480.00	\$0.00	\$168,480.00	\$7,178.80	\$161,301.20	\$7,178.80	\$0.00	\$161,301.20	\$7,178.80	\$7,178.80	\$7,178.80	\$0.00
3451 Seguro de bienes patrimoniales	\$168,480.00	\$0.00	\$168,480.00	\$7,178.80	\$161,301.20	\$7,178.80	\$0.00	\$161,301.20	\$7,178.80	\$7,178.80	\$7,178.80	\$0.00
3460 Almacenaje, envase y embalaje	\$5,000.00	\$0.00	\$5,000.00	\$0.00	\$5,000.00	\$0.00	\$0.00	\$5,000.00	\$0.00	\$0.00	\$0.00	\$0.00
3461 Almacenaje, envase y embalaje	\$5,000.00	\$0.00	\$5,000.00	\$0.00	\$5,000.00	\$0.00	\$0.00	\$5,000.00	\$0.00	\$0.00	\$0.00	\$0.00
3470 Fletes y maniobras	\$5,000.00	\$0.00	\$5,000.00	\$1,125.40	\$3,874.60	\$1,125.40	\$0.00	\$3,874.60	\$1,125.40	\$1,125.40	\$1,125.40	\$0.00
3471 Fletes y maniobras	\$5,000.00	\$0.00	\$5,000.00	\$1,125.40	\$3,874.60	\$1,125.40	\$0.00	\$3,874.60	\$1,125.40	\$1,125.40	\$1,125.40	\$0.00
3480 Comisiones por ventas	\$10,000.00	-\$1,000.00	\$9,000.00	\$116.00	\$8,884.00	\$116.00	\$0.00	\$8,884.00	\$116.00	\$116.00	\$116.00	\$0.00
3481 Comisiones por ventas	\$10,000.00	-\$1,000.00	\$9,000.00	\$116.00	\$8,884.00	\$116.00	\$0.00	\$8,884.00	\$116.00	\$116.00	\$116.00	\$0.00
3490 Servicios financieros, bancarios y comerciales integrales	\$536,640.00	\$54,909.34	\$591,549.34	\$332,945.57	\$258,603.77	\$332,945.57	\$350.00	\$258,953.77	\$332,945.57	\$332,945.57	\$332,945.57	\$0.00
3491 Servicios financieros, bancarios y comerciales integrales	\$536,640.00	\$54,909.34	\$591,549.34	\$332,945.57	\$258,603.77	\$332,945.57	\$350.00	\$258,953.77	\$332,945.57	\$332,945.57	\$332,945.57	\$0.00
3500 SERVICIOS DE INSTALACIÓN, REPARACIÓN, MANTEN	\$630,000.00	-\$110,208.62	\$519,791.38	\$150,529.05	\$369,262.33	\$150,529.05	\$0.00	\$369,262.33	\$150,529.05	\$150,529.05	\$150,529.05	\$375.74
3510 Conservación y mantenimiento menor de inmuebles	\$200,000.00	-\$79,637.41	\$120,362.59	\$4,674.37	\$115,688.22	\$4,674.37	\$0.00	\$115,688.22	\$4,674.37	\$4,674.37	\$4,674.37	\$0.00
3511 Conservación y mantenimiento menor de inmuebles	\$200,000.00	-\$79,637.41	\$120,362.59	\$4,674.37	\$115,688.22	\$4,674.37	\$0.00	\$115,688.22	\$4,674.37	\$4,674.37	\$4,674.37	\$0.00
3520 Instalación, reparación y mantenimiento de mobiliario y ex	\$10,000.00	-\$1,000.00	\$9,000.00	\$0.00	\$9,000.00	\$0.00	\$0.00	\$9,000.00	\$0.00	\$0.00	\$0.00	\$0.00
3521 Instalación, reparación y mantenimiento de mobiliario y ex	\$10,000.00	-\$1,000.00	\$9,000.00	\$0.00	\$9,000.00	\$0.00	\$0.00	\$9,000.00	\$0.00	\$0.00	\$0.00	\$0.00
3530 Instalación, reparación y mantenimiento de equipo de cón	\$50,000.00	-\$1,947.83	\$48,052.17	\$5,012.16	\$43,040.01	\$5,012.16	\$0.00	\$43,040.01	\$5,012.16	\$5,012.16	\$5,012.16	\$0.00
3531 Instalación, reparación y mantenimiento de equipo de cón	\$50,000.00	-\$1,947.83	\$48,052.17	\$5,012.16	\$43,040.01	\$5,012.16	\$0.00	\$43,040.01	\$5,012.16	\$5,012.16	\$5,012.16	\$0.00
3550 Reparación y mantenimiento de equipo de transporte	\$50,000.00	-\$5,000.00	\$45,000.00	\$18,869.27	\$26,130.73	\$18,869.27	\$0.00	\$26,130.73	\$18,869.27	\$18,869.27	\$18,869.27	\$0.00
3551 Reparación y mantenimiento de equipo de transporte	\$50,000.00	-\$5,000.00	\$45,000.00	\$18,869.27	\$26,130.73	\$18,869.27	\$0.00	\$26,130.73	\$18,869.27	\$18,869.27	\$18,869.27	\$0.00
3580 Servicios de limpieza y manejo de desechos	\$310,000.00	-\$11,623.38	\$298,376.62	\$121,973.25	\$176,403.37	\$121,973.25	\$0.00	\$176,403.37	\$121,973.25	\$121,973.25	\$121,973.25	\$375.74
3581 Servicios de limpieza y manejo de desechos	\$310,000.00	-\$11,623.38	\$298,376.62	\$121,973.25	\$176,403.37	\$121,973.25	\$0.00	\$176,403.37	\$121,973.25	\$121,973.25	\$121,973.25	\$375.74
3590 Servicios de jardinería y fumigación	\$10,000.00	-\$1,000.00	\$9,000.00	\$0.00	\$9,000.00	\$0.00	\$0.00	\$9,000.00	\$0.00	\$0.00	\$0.00	\$0.00
3591 Servicios de jardinería y fumigación	\$10,000.00	-\$1,000.00	\$9,000.00	\$0.00	\$9,000.00	\$0.00	\$0.00	\$9,000.00	\$0.00	\$0.00	\$0.00	\$0.00
3700 SERVICIOS DE TRASLADO Y VIATICOS	\$740,000.00	-\$12,662.59	\$727,337.41	\$291,544.32	\$435,793.09	\$291,544.32	\$0.00	\$435,793.09	\$291,544.32	\$291,544.32	\$291,544.32	\$0.00
3710 Pasajes aéreos	\$220,000.00	\$11,325.00	\$231,325.00	\$109,962.69	\$121,362.31	\$109,962.69	\$0.00	\$121,362.31	\$109,962.69	\$109,962.69	\$109,962.69	\$0.00
3711 Pasajes Aéreos Nacionales	\$20,000.00	-\$2,000.00	\$18,000.00	\$0.00	\$18,000.00	\$0.00	\$0.00	\$18,000.00	\$0.00	\$0.00	\$0.00	\$0.00
3712 Pasajes Aéreos Internacionales	\$200,000.00	\$13,325.00	\$213,325.00	\$109,962.69	\$103,362.31	\$109,962.69	\$0.00	\$103,362.31	\$109,962.69	\$109,962.69	\$109,962.69	\$0.00
3720 Pasajes terrestres	\$60,000.00	-\$4,880.00	\$55,120.00	\$14,270.35	\$40,849.65	\$14,270.35	\$0.00	\$40,849.65	\$14,270.35	\$14,270.35	\$14,270.35	\$0.00
3721 Pasajes terrestres Nacionales	\$20,000.00	-\$880.00	\$19,120.00	\$10,575.33	\$8,544.67	\$10,575.33	\$0.00	\$8,544.67	\$10,575.33	\$10,575.33	\$10,575.33	\$0.00
3722 Pasajes terrestres Internacionales	\$40,000.00	-\$4,000.00	\$36,000.00	\$3,695.02	\$32,304.98	\$3,695.02	\$0.00	\$32,304.98	\$3,695.02	\$3,695.02	\$3,695.02	\$0.00

Coordinación Estatal de Asuntos Internacionales y de Apoyo a Migrantes Poblanos
ESTADO DE PUEBLA
Estado del Ejercicio del Presupuesto por Capítulo del Gasto Al 30/jun/2016



U. N. O. P. U. E.
 Rep: rptEstadoPresupuestoEgresos

Fecha y hora de Impresión
 14/jul/2016 10:59 a.m.

Objeto del Gasto	Aprobado	Ampliaciones / (Reducciones)	Presupuesto Vigente	Comprometido	Presupuesto Disponible para		Devengado	Comprometido No Devengado	Presupuesto Sin Devengar	Ejercido	Pagado	Cuentas por Pagar Deuda
					Comprometido	Comprometer						
3750 Viáticos en el país	\$150,000.00	-\$15,000.00	\$135,000.00	\$23,496.30	\$111,503.70	\$23,496.30	\$0.00	\$111,503.70	\$23,496.30	\$23,496.30	\$0.00	
3751 Viáticos en el país	\$150,000.00	-\$15,000.00	\$135,000.00	\$23,496.30	\$111,503.70	\$23,496.30	\$0.00	\$111,503.70	\$23,496.30	\$23,496.30	\$0.00	
3760 Viáticos en el extranjero	\$300,000.00	-\$3,107.59	\$296,892.41	\$139,516.98	\$157,375.43	\$139,516.98	\$0.00	\$157,375.43	\$139,516.98	\$139,516.98	\$0.00	
3761 Viáticos en el extranjero	\$300,000.00	-\$3,107.59	\$296,892.41	\$139,516.98	\$157,375.43	\$139,516.98	\$0.00	\$157,375.43	\$139,516.98	\$139,516.98	\$0.00	
3790 Otros servicios de traslado y hospedaje	\$10,000.00	-\$1,000.00	\$9,000.00	\$4,298.00	\$4,702.00	\$4,298.00	\$0.00	\$4,702.00	\$4,298.00	\$4,298.00	\$0.00	
3791 Otros servicios de traslado y hospedaje	\$10,000.00	-\$1,000.00	\$9,000.00	\$4,298.00	\$4,702.00	\$4,298.00	\$0.00	\$4,702.00	\$4,298.00	\$4,298.00	\$0.00	
3800 SERVICIOS OFICIALES	\$300,000.00	\$3,949,969.90	\$4,249,969.90	\$1,833,769.15	\$2,416,200.75	\$1,833,769.15	\$0.00	\$2,416,200.75	\$1,833,769.15	\$1,833,769.15	\$0.00	
3810 Gastos de ceremonial	\$30,000.00	-\$3,000.00	\$27,000.00	\$0.00	\$27,000.00	\$0.00	\$0.00	\$27,000.00	\$0.00	\$0.00	\$0.00	
3811 Gastos de ceremonial	\$30,000.00	-\$3,000.00	\$27,000.00	\$0.00	\$27,000.00	\$0.00	\$0.00	\$27,000.00	\$0.00	\$0.00	\$0.00	
3840 Exposiciones	\$70,000.00	\$3,988,012.00	\$4,058,012.00	\$1,716,800.00	\$2,341,212.00	\$1,716,800.00	\$0.00	\$2,341,212.00	\$1,716,800.00	\$1,716,800.00	\$0.00	
3841 Exposiciones	\$70,000.00	\$3,988,012.00	\$4,058,012.00	\$1,716,800.00	\$2,341,212.00	\$1,716,800.00	\$0.00	\$2,341,212.00	\$1,716,800.00	\$1,716,800.00	\$0.00	
3850 Gastos de representación	\$200,000.00	-\$35,042.10	\$164,957.90	\$116,969.15	\$47,988.75	\$116,969.15	\$0.00	\$47,988.75	\$116,969.15	\$116,969.15	\$0.00	
3851 Gastos de representación	\$200,000.00	-\$35,042.10	\$164,957.90	\$116,969.15	\$47,988.75	\$116,969.15	\$0.00	\$47,988.75	\$116,969.15	\$116,969.15	\$0.00	
3900 OTROS SERVICIOS GENERALES	\$368,462.22	\$830,293.78	\$1,198,756.00	\$716,099.12	\$482,656.88	\$716,099.12	\$0.00	\$482,656.88	\$694,418.81	\$694,418.81	\$21,680.31	
3920 Impuestos y derechos	\$20,000.00	\$850,417.98	\$870,417.98	\$587,640.52	\$282,777.46	\$587,640.52	\$0.00	\$282,777.46	\$587,640.52	\$587,640.52	\$0.00	
3921 Impuestos y derechos	\$20,000.00	\$850,417.98	\$870,417.98	\$587,640.52	\$282,777.46	\$587,640.52	\$0.00	\$282,777.46	\$587,640.52	\$587,640.52	\$0.00	
3980 Impuesto sobre nóminas y otros que se derivan de una re	\$348,462.22	-\$20,124.20	\$328,338.02	\$128,458.60	\$199,879.42	\$128,458.60	\$0.00	\$199,879.42	\$106,778.29	\$106,778.29	\$21,680.31	
3981 Impuesto sobre nóminas y otros que se derivan de una re	\$348,462.22	-\$20,124.20	\$328,338.02	\$128,458.60	\$199,879.42	\$128,458.60	\$0.00	\$199,879.42	\$106,778.29	\$106,778.29	\$21,680.31	
4000 TRANSFERENCIAS, ASIGNACIONES, SUBSIDIO	\$300,000.00	\$955,889.31	\$1,255,889.31	\$1,046,499.52	\$209,389.79	\$1,046,499.52	\$0.00	\$209,389.79	\$1,046,499.52	\$1,046,499.52	\$0.00	
4400 AYUDAS SOCIALES	\$300,000.00	\$955,889.31	\$1,255,889.31	\$1,046,499.52	\$209,389.79	\$1,046,499.52	\$0.00	\$209,389.79	\$1,046,499.52	\$1,046,499.52	\$0.00	
4410 Ayudas sociales a personas	\$300,000.00	\$915,530.66	\$1,215,530.66	\$1,006,140.87	\$209,389.79	\$1,006,140.87	\$0.00	\$209,389.79	\$1,006,140.87	\$1,006,140.87	\$0.00	
4411 Ayudas sociales a personas	\$300,000.00	\$915,530.66	\$1,215,530.66	\$1,006,140.87	\$209,389.79	\$1,006,140.87	\$0.00	\$209,389.79	\$1,006,140.87	\$1,006,140.87	\$0.00	
4450 Ayudas sociales a instituciones sin fines de lucro	\$0.00	\$40,358.65	\$40,358.65	\$40,358.65	\$0.00	\$40,358.65	\$0.00	\$0.00	\$40,358.65	\$40,358.65	\$0.00	
4451 Ayudas sociales a instituciones sin fines de lucro	\$0.00	\$40,358.65	\$40,358.65	\$40,358.65	\$0.00	\$40,358.65	\$0.00	\$0.00	\$40,358.65	\$40,358.65	\$0.00	
Total	\$24,367,423.00	\$7,441,818.41	\$31,989,241.41	\$21,407,471.02	\$10,591,706.39	\$18,209,381.24	\$7,197,883.76	\$17,789,260.17	\$16,747,612.77	\$16,740,683.55	\$69,297.89	



Coordinación Estatal de Asuntos Internacionales y de Apoyo a Migrantes Poblanos

ESTADO DE PUEBLA

Estado del Ejercicio del Presupuesto por Capítulo del Gasto Al 30/jun/2016

Fecha y hora de Impresión: 14/jul/2016 10:59 a.m.

U...
 Rep. rptEstadoPresupuestoEgresos

Objeto del Gasto	Ampliaciones/ Aprobado (Reducciones)	Presupuesto Vigente	Presupuesto Disponibles para Comprometer	Comprometido No Devengado	Devengado	Presupuesto Sin Devengar	Ejercido	Pagado	Cuentas por Pagar Deuda
<div style="text-align: center;">  Dir. Miguel Hakim Simón Coordinador General </div>			<div style="text-align: center;">  CP. José Miguel Torres Acevedo Encargado de Despacho de la Dirección Técnica y Administrativa </div>						



Coordinación Estatal de Asuntos Internacionales y de Apoyo a
ESTADO DE PUEBLA
Endeudamiento Neto

Usu: Claudia
Rep: rptEndeudamientoNeto

Del 01/ene/2016 Al 30/jun/2016

Fecha y hora de Impresión | 14/jul/2016
09:40 a.m.

Identificación de Crédito o Instrumento	Contratación/Colocación	Amortización	Endeudamiento Neto
Créditos Bancarios			
Total Créditos Bancarios	\$0.00	\$0.00	\$0.00
Otros Instrumentos de Deuda			
Total Otros Instrumentos de Deuda	\$0.00	\$0.00	\$0.00
Total	\$0.00	\$0.00	\$0.00

Dr. Miguel Hakim Simón

Coordinador General

CP. José Miguel Torres Acevedo

Encargado de Despacho de la Dirección Técnica y Administrativa



**Coordinación Estatal de Asuntos Internacionales y de Apoyo a
ESTADO DE PUEBLA
Intereses de la Deuda
Del 01/ene/2016 Al 30/jun/2016**

Usr: Claudia
Rep: rptInteresesdeLaDeuda

Fecha y hora de Impresión | 14/jul/2016
11:02 a.m.

Identificación de Crédito o Instrumento	Devengado	Pagado
Créditos Bancarios		
Total de Intereses de Créditos Bancarios	\$0.00	\$0.00
Otros Instrumentos de Deuda		
Total de Intereses de Otros Instrumentos de Deuda	\$0.00	\$0.00

Dr. Miguel Hakim Simón

Coordinador General

CP. José Miguel Torres Acevedo

Encargado de Despacho de la Dirección Técnica y Administrativa

Coordinación Estatal de Asuntos Internacionales y de Apoyo a Migrantes Poblanos

ESTADO DE PUEBLA Estado Analítico de Ingresos Del 01/ene/2016 Al 30/jun/2016

Fecha y hora de Impresión | 14/jul/2016 09:41 a. m.

Usr: Claudia
Rep: rptEstadoPresupuestoIngresosRB_CP

Rubros de los Ingresos	Ingreso				Diferencia
	Estimado	Ampliaciones / (Reducciones)	Modificado	Devengados	
INGRESOS DERIVADOS DE FINANCIAMIENTOS	\$0.00	\$0.00	\$0.00	\$0.00	\$0.00
IMPUESTOS	\$0.00	\$0.00	\$0.00	\$0.00	\$0.00
CUOTAS Y APORTACIONES DE SEGURIDAD SOCIAL	\$0.00	\$0.00	\$0.00	\$0.00	\$0.00
CONTRIBUCIONES DE MEJORAS	\$0.00	\$0.00	\$0.00	\$0.00	\$0.00
DERECHOS	\$0.00	\$0.00	\$0.00	\$0.00	\$0.00
PRODUCTOS	\$0.00	\$0.00	\$0.00	\$0.00	\$0.00
Corriente	\$0.00	\$0.00	\$0.00	\$0.00	\$0.00
Capital	\$0.00	\$0.00	\$0.00	\$0.00	\$0.00
APROVECHAMIENTOS	\$0.00	\$0.00	\$0.00	\$0.00	\$0.00
Corriente	\$0.00	\$0.00	\$0.00	\$0.00	\$0.00
Capital	\$0.00	\$0.00	\$0.00	\$0.00	\$0.00
INGRESOS POR VENTAS DE BIENES	\$0.00	\$0.00	\$0.00	\$0.00	\$0.00
PARTICIPACIONES Y APORTACIONES	\$0.00	\$0.00	\$0.00	\$0.00	\$0.00
TRANSFERENCIAS, ASIGNACIONES, SUBSIDIOS Y OTRA AYUDAS	\$24,587,423.00	\$7,411,818.41	\$31,999,241.41	\$19,410,228.09	\$19,410,228.09
Total	\$24,587,423.00	\$7,411,818.41	\$31,999,241.41	\$19,410,228.09	-5,177,194.91

Estado Analítico de Ingresos por Fuente de Financiamiento	Ingreso				Diferencia
	Estimado	Ampliaciones / (Reducciones)	Modificado	Devengados	
Ingresos del Gobierno					
IMPUESTOS	\$0.00	\$0.00	\$0.00	\$0.00	\$0.00
CONTRIBUCIONES DE MEJORAS	\$0.00	\$0.00	\$0.00	\$0.00	\$0.00
DERECHOS	\$0.00	\$0.00	\$0.00	\$0.00	\$0.00
PRODUCTOS	\$0.00	\$0.00	\$0.00	\$0.00	\$0.00
Corriente	\$0.00	\$0.00	\$0.00	\$0.00	\$0.00
Capital	\$0.00	\$0.00	\$0.00	\$0.00	\$0.00
APROVECHAMIENTOS	\$0.00	\$0.00	\$0.00	\$0.00	\$0.00
Corriente	\$0.00	\$0.00	\$0.00	\$0.00	\$0.00
Capital	\$0.00	\$0.00	\$0.00	\$0.00	\$0.00
PARTICIPACIONES Y APORTACIONES	\$0.00	\$0.00	\$0.00	\$0.00	\$0.00
Ingresos de Organismos y Empresas					
CUOTAS Y APORTACIONES DE SEGURIDAD SOCIAL	\$0.00	\$0.00	\$0.00	\$0.00	\$0.00
INGRESOS POR VENTAS DE BIENES	\$0.00	\$0.00	\$0.00	\$0.00	\$0.00
TRANSFERENCIAS, ASIGNACIONES, SUBSIDIOS Y OTRA AYUDA	\$24,587,423.00	\$7,411,818.41	\$31,999,241.41	\$19,410,228.09	-5,177,194.91

Coordinación Estatal de Asuntos Internacionales y de Apoyo a Migrantes Poblanos

ESTADO DE PUEBLA

Estado Analítico de Ingresos
 Del 01/ene/2016 Al 30/jun/2016

Usr: Claudia
 Rep: rptEstadoPresupuestoIngresosRB_CP


Fecha y hora de Impresión | 14/jul/2016 09:41 a.m.

Rubros de los Ingresos	Ingreso				Diferencia
	Estimado	Ampliaciones / (Reducciones)	Modificado	Devengados	

Ingresos Derivados de Financiamiento

INGRESOS DERIVADOS DE FINANCIAMIENTOS	\$0.00	\$0.00	\$0.00	\$0.00	\$0.00
Total	\$24,587,423.00	\$7,411,818.41	\$31,999,241.41	\$19,410,228.09	-\$5,177,194.91


 Dr. Miguel Hakim Simón
 Coordinador General


 CP. José Miguel Torres Acevedo
 Encargado de Despacho de la Dirección Técnica y Administrativa

Coordinación Estatal de Asuntos Internacionales y de Apoyo a ESTADO DE PUEBLA

Indicadores de Postura Fiscal del 01/ene/2016 al 30/jun/2016


Usu: Claudia
Rep: rptIndicadoresPosturaFiscal

Fecha y hora de Impresión | 14/jul/2016
09:42 a.m.

Concepto	Estimado	Devengados	Pagado
I. Ingresos Presupuestarios (I=1+2)	\$24,587,423.00	\$19,410,228.09	\$19,410,228.09
1. Ingresos del Gobierno de la Entidad Federativa	\$0.00	\$0.00	\$0.00
2. Ingresos del Sector Paraestatal	\$24,587,423.00	\$19,410,228.09	\$19,410,228.09
II. Egresos Presupuestarios (II=3+4)	\$24,587,423.00	\$14,209,981.24	\$14,140,683.65
3. Egresos del Gobierno de la Entidad Federativa	\$0.00	\$0.00	\$0.00
4. Egresos del Sector Paraestatal	\$24,587,423.00	\$14,209,981.24	\$14,140,683.65
III. Balance Presupuestario (Superávit o Déficit) (III = I - II)	\$0.00	\$5,200,246.85	\$5,269,544.44

Concepto	Estimado	Devengados	Pagado
III. Balance Presupuestario (Superávit o Déficit)	\$0.00	\$5,200,246.85	\$5,269,544.44
IV. Intereses, Comisiones y Gastos de la Deuda	\$0.00	\$0.00	\$0.00
V. Balance Primario (Superávit o Déficit) (V= III - IV)	\$0.00	\$5,200,246.85	\$5,269,544.44

Concepto	Estimado	Devengados	Pagado
A. Financiamiento	\$0.00	\$0.00	\$0.00
B. Amortización de la deuda	\$0.00	\$0.00	\$0.00
C. Endeudamiento ó desendeudamiento (C = A - B)	\$0.00	\$0.00	\$0.00



Dr. Miguel Hakim Simón
Coordinador General



CP. José Miguel Torres Acevedo
Encargado de Despacho de la Dirección Técnica y
Administrativa

Coordinación Estatal de Asuntos Internacionales y de Apoyo a Migrantes Poblanos

ESTADO DE PUEBLA

Gasto por Categoría Programática

Del 01/ene/2016 Al 30/jun/2016

Fecha y hora de Impresión: 14/jul/2016 11:07 a.m.

Usu: Claudia
Rep: rptEstadoPresupuestoEgresos_PC

Concepto	Egresos			Pagado	Subejercicio
	Aprobado	Ampliaciones / (Reducciones)	Modificado		
20 Desempeño de las Funciones					
E Prestación de Servicios Públicos	\$24,587,423.00	\$7,411,818.41	\$31,999,241.41	\$14,140,683.65	\$17,789,260.17
Desempeño de las Funciones	\$24,587,423.00	\$7,411,818.41	\$31,999,241.41	\$14,140,683.65	\$17,789,260.17
Total del Gasto	\$24,587,423.00	\$7,411,818.41	\$31,999,241.41	\$14,140,683.65	\$17,789,260.17



Dr. Miguel Hakim Simón
Coordinador General



CP. Jose Miguel Torres Acevedo
Encargado de Despacho de la Dirección Técnica y Administrativa


Coordinación Estatal de Asuntos Internacionales y de Apoyo a Migrantes Poblanos
Programas y Proyectos de Inversión
Del 01 de enero al 30 de junio de 2016

No Aplica

"Bajo protesta de decir verdad declaramos que los Estados Financieros y sus Notas son razonablemente correctos y responsabilidad del emisor"



Dr. Miguel Hakim Simón
Coordinador General



CP. José Miguel Torres Acevedo
Encargado de Despacho de la Dirección Técnica y
Administrativa

Coordinación Estatal de Asuntos Internacionales y de Apoyo a Migrantes Poblanos
Indicadores de Resultados
Del 01 de enero al 30 de junio de 2016

Se presenta en Cuenta Pública

Nota: Artículo 46 Fracción III. inciso c) de la Ley General de Contabilidad Gubernamental.

"Bajo protesta de decir verdad declaramos que los Estados Financieros y sus Notas son razonablemente correctos y responsabilidad del emisor"



Dr. Miguel Hakim Simón
Coordinador General



CP. José Miguel Torres Acevedo
Encargado de Despacho de la Dirección Técnica y
Administrativa



INFORME DE AVANCE DE GESTION FINANCIERA

Entidad: Coordinación Estatal de Asuntos Internacionales y de Apoyo a Migrantes Poblanos
 Período: 01 de Abril al 30 de Junio del 2016


CLAVE: 90-113

IAGF - 1

Concepto	Enero	Febrero	Marzo	Abril	Mayo	Junio	Acumulado 2do. Trimestre	Julio	Agosto	Septiembre	Acumulado 3er. Trimestre	Octubre	Noviembre	Diciembre	Acumulado 4o. Trimestre	ANUAL
Ingresos																
Ingresos Propios	0.00	0.00	0.00	0.00	0.00	0.00	0.00	0.00	0.00	0.00	0.00	0.00	0.00	0.00	0.00	0.00
Subsidios	1,991,038.00	2,683,150.72	5,624,820.22	2,378,535.36	2,164,738.36	4,567,945.43	9,111,219.15	0.00	0.00	0.00	0.00	0.00	0.00	0.00	0.00	19,410,228.09
Ingresos Extraordinarios.	0.00	0.00	0.00	0.00	0.00	0.00	0.00	0.00	0.00	0.00	0.00	0.00	0.00	0.00	0.00	0.00
Otros Ingresos	0.00	0.00	0.00	0.00	0.00	0.00	0.00	0.00	0.00	0.00	0.00	0.00	0.00	0.00	0.00	0.00
Total Obtenido.	1,991,038.00	2,683,150.72	5,624,820.22	2,378,535.36	2,164,738.36	4,567,945.43	9,111,219.15	0.00	0.00	0.00	0.00	0.00	0.00	0.00	0.00	19,410,228.09
Total Programado.	1,991,038.00	1,991,038.00	1,991,038.00	1,991,038.00	2,027,241.00	1,991,038.00	6,009,317.00	-	-	-	0.00	-	-	-	0.00	11,982,431.00
Diferencia entre programado y lo obtenido.	0.00	692,112.72	3,633,782.22	387,497.36	137,497.36	2,576,907.43	3,101,902.15	0.00	0.00	0.00	0.00	0.00	0.00	0.00	0.00	7,427,797.09
Egresos																
Servicios Personales.	765,014.31	781,348.92	723,557.73	723,775.07	724,304.32	753,878.75	2,201,958.14	0.00	0.00	0.00	0.00	0.00	0.00	0.00	0.00	4,471,879.10
Materiales y Suministros.	24,311.06	34,989.50	-1,687.98	41,876.97	76,389.12	27,541.16	145,807.25	0.00	0.00	0.00	0.00	0.00	0.00	0.00	0.00	203,419.83
Servicios Generales.	1,169,714.37	1,064,064.25	1,004,226.46	1,138,657.02	2,914,757.37	1,196,783.32	5,250,177.71	0.00	0.00	0.00	0.00	0.00	0.00	0.00	0.00	8,468,182.79
Subsidios, Transferencias y Ayudas	30,310.00	118,717.20	246,655.32	147,886.40	377,546.15	125,384.45	650,817.00	0.00	0.00	0.00	0.00	0.00	0.00	0.00	0.00	1,046,499.52
Bienes Muebles e Inmuebles.	0.00	0.00	0.00	0.00	0.00	0.00	0.00	0.00	0.00	0.00	0.00	0.00	0.00	0.00	0.00	0.00
Inversion Publica.	0.00	0.00	0.00	0.00	0.00	0.00	0.00	0.00	0.00	0.00	0.00	0.00	0.00	0.00	0.00	0.00
Deuda Publica, Pasivo Circulante y	0.00	0.00	0.00	0.00	0.00	0.00	0.00	0.00	0.00	0.00	0.00	0.00	0.00	0.00	0.00	0.00
Total Erogado.	1,989,349.74	1,999,119.87	1,972,751.53	2,052,195.46	4,092,976.96	2,103,587.68	8,248,760.10	0.00	0.00	0.00	0.00	0.00	0.00	0.00	0.00	14,209,981.24
Total Programado.	1,991,038.00	1,991,038.00	1,991,038.00	1,991,038.00	2,027,241.00	1,991,038.00	6,009,317.00	-	-	-	0.00	-	-	-	0.00	11,982,431.00
Diferencia entre lo programado y lo erogado	-1,688.26	8,081.87	-18,286.47	61,157.46	2,065,735.96	112,549.68	2,239,443.10	0.00	0.00	0.00	0.00	0.00	0.00	0.00	0.00	2,227,550.24

DR. MIGUEL HAKIM SIMON
 Coordinador General

C.P. José Miguel Arreola
 Encargado de Despacho de la Dirección Técnica y Administrativa



Informe de Avance de Gestión Financiera

Entidad: Coordinación Estatal de Asuntos Internacionales y de Apoyo a Migrantes Poblanos

Periodo: 01 de Abril al 30 de Junio del 2016

	Ingresos	Egresos
Programado	11,982,431.00	11,982,431.00
Obtenido	19,410,228.09	14,209,981.24
Diferencia	7,427,797.09	2,227,550.24

La diferencia entre lo obtenido y lo programado de los **ingresos**, se debe a la asignación de recursos autorizados para gastos de operación, así como, programas y convenios, tales como: Recursos para pago de Outsourcing, Impuesto al empleador en EUA, Impuesto sobre la propiedad, Traslado de restos de Poblano que perdieron al vida en EUA, Pago de enlaces del Registro Civil en las ciudades de Passaic, N.J., Los Angeles y New York, Pabellón de New York en la Feria de Puebla 2016, Proyecto de factibilidad de vuelo Puebla - NY y PROSAP.

Estos ajustes se registraron en los movimientos presupuestales y contables de los ingresos durante el periodo y se reflejan en los Estados Financieros.

La diferencia entre lo erogado y lo programado de los **egresos**, se debe al pago de gastos de operación, programas y convenios, tales como: Pago de servicios de outsourcing, Impuesto al empleador en EUA, Impuesto sobre la propiedad, Traslado de restos de Poblano que perdieron al vida en EUA, Pago de enlaces del Registro Civil en las ciudades de Passaic, N.J., Los Angeles y New York, Proyecto de factibilidad de vuelo Puebla - NY y PROSAP.

Estos ajustes se registraron en los movimientos presupuestales y contables de los ingresos durante el periodo y se reflejan en los Estados Financieros.

DR. MIGUEL HAKIM SIMON
Coordinador General

C.P. José Miguel Torres Acevedo
Encargado de Despacho de la Dirección Técnica y Administrativa