



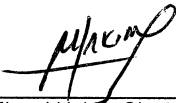
Coordinación Estatal de Asuntos Internacionales y de Apoyo a
ESTADO DE PUEBLA
Estados de Actividades


Usu: Claudia
Rep: rptEstadoActividades

Del 01/ene./2016 al 31/jul./2016

Fecha y hora de Impresión | 18/ago./2016
09:34 a. m.

	<u>2016</u>	<u>2015</u>
INGRESOS Y OTROS BENEFICIOS		
INGRESOS DE GESTIÓN	\$432.33	\$0.00
PRODUCTOS DE TIPO CORRIENTE *	\$432.33	\$0.00
PARTICIPACIONES, APORTACIONES, TRANSFERENCIAS, ASIGNACIONES, SUBSIDIOS	\$24,434,778.45	\$27,292,558.28
PARTICIPACIONES Y APORTACIONES	\$0.00	\$306,275.68
CONVENIOS	\$0.00	\$306,275.68
TRANSFERENCIAS, ASIGNACIONES, SUBSIDIOS Y OTRAS AYUDAS	\$24,434,778.45	\$26,986,282.60
SUBSIDIOS Y SUBVENCIONES	\$24,434,778.45	\$26,986,282.60
OTROS INGRESOS Y BENEFICIOS	\$0.00	\$0.00
Total de Ingresos y Otros Beneficios	\$24,435,210.78	\$27,292,558.28
GASTOS Y OTRAS PÉRDIDAS		
GASTOS DE FUNCIONAMIENTO	\$15,130,066.64	\$21,464,643.10
SERVICIOS PERSONALES	\$5,171,776.35	\$7,725,413.68
MATERIALES Y SUMINISTROS	\$259,015.56	\$1,323,613.29
SERVICIOS GENERALES	\$9,699,274.73	\$12,415,616.13
TRANSFERENCIAS, ASIGNACIONES, SUBSIDIOS Y OTRAS AYUDAS	\$1,615,474.50	\$1,007,487.06
AYUDAS SOCIALES	\$1,615,474.50	\$1,007,487.06
PARTICIPACIONES Y APORTACIONES	\$0.00	\$0.00
INTERESES, COMISIONES Y OTROS GASTOS DE LA DEUDA PÚBLICA	\$0.00	\$0.00
OTROS GASTOS Y PÉRDIDAS EXTRAORDINARIAS	\$0.00	\$0.00
INVERSIÓN PÚBLICA	\$0.00	\$0.00
Total de Gastos y otras Pérdidas	\$16,745,541.14	\$22,472,130.16
Resultado del Ejercicio (Ahorro/Desahorro)	\$7,689,669.64	\$4,820,428.12


Dr. Miguel Hakim Simón
Coordinador General


CP. José Miguel Torres Acevedo
Encargado de Despacho de la Dirección Técnica y Administrativa

	2016	2015	PASIVO	2016	2015
ACTIVO			PASIVO CIRCULANTE		
ACTIVO CIRCULANTE	\$8,011,866.77	\$5,222,109.06	CUENTAS POR PAGAR A CORTO PLAZO	\$322,197.13	\$422,039.04
EFFECTIVO Y EQUIVALENTES	\$8,011,866.77	\$5,216,049.06	SERVICIOS PERSONALES POR PAGAR A CORTO PLAZO	\$322,197.13	\$422,039.04
EFFECTIVO	\$21,015.05	\$3,454.32	PROVEEDORES POR PAGAR A CORTO PLAZO	\$105,424.34	\$32,275.44
BANCOS/TESORERÍA	\$7,990,851.72	\$5,214,594.74	TRANSFERENCIAS OTORGADAS POR PAGAR A CORTO PLAZO	\$47,673.30	\$61,185.27
DERECHOS A RECIBIR EFFECTIVO O EQUIVALENTES	\$0.00	\$4,080.00	RETENCIONES Y CONTRIBUCIONES POR PAGAR A CORTO PLAZO	\$0.00	\$76,444.60
DEUDORES DIVERSOS POR COBRAR A CORTO PLAZO	\$0.00	\$4,080.00	OTRAS CUENTAS POR PAGAR A CORTO PLAZO	\$162,994.96	\$248,103.87
Total de Activos Circulantes	\$8,011,866.77	\$5,222,109.06	Total de Pasivos Circulantes	\$6,104.53	\$4,030.62
ACTIVO NO CIRCULANTE	\$36,755,795.69	\$17,931,626.44	PASIVO NO CIRCULANTE	\$322,197.13	\$0.00
BIENES INMUEBLES, INFRAESTRUCTURA Y CONSTRUCCIONES EN	\$33,394,200.00	\$13,404,484.00		\$0.00	\$0.00
EDIFICIOS NO HABITACIONALES	\$33,394,200.00	\$13,404,484.00	Total de Pasivos	\$322,197.13	\$422,039.04
BIENES MUEBLES	\$7,048,458.44	\$6,940,190.92	HACIENDA PÚBLICA/PATRIMONIO		
MOBILIARIO Y EQUIPO DE ADMINISTRACIÓN	\$4,945,305.42	\$4,855,042.73	HACIENDA PÚBLICA/PATRIMONIO CONTRIBUIDO	\$13,582,720.88	\$13,641,941.43
MOBILIARIO Y EQUIPO EDUCACIONAL Y RECREATIVO	\$468,756.57	\$453,458.13	ACTUALIZACIÓN DE LA HACIENDA PÚBLICA/PATRIMONIO	\$13,582,720.88	\$13,641,941.43
EQUIPO E INSTRUMENTAL MÉDICO Y DE LABORATORIO	\$7,508.38	\$3,982.99	HACIENDA PÚBLICA/PATRIMONIO GENERADO	\$30,862,744.45	\$9,089,755.03
VEHÍCULOS Y EQUIPO DE TRANSPORTE	\$713,137.87	\$713,137.87	RESULTADOS DEL EJERCICIO (AHORRO/ DESAHORRO)	\$7,689,669.64	\$4,920,428.12
MAQUINARIA, OTROS EQUIPOS Y HERRAMIENTAS	\$913,750.20	\$914,649.20	RESULTADOS DE EJERCICIOS ANTERIORES	\$3,183,358.81	\$1,269,326.91
ACTIVOS INTANGIBLES	\$57,904.32	\$57,904.32	REVALÚOS	\$19,989,716.00	\$0.00
SOFTWARE	\$57,904.32	\$57,904.32	REVALÚO DE BIENES INMUEBLES	\$19,989,716.00	\$0.00
DEPRECIACIÓN, DETERIORO Y AMORTIZACIÓN ACUMULADA DE BIENES MUEBLES	-\$3,744,767.07	-\$2,470,952.80	EXCESO O INSUFICIENCIA EN LA ACTUALIZACIÓN DE LA	\$0.00	\$0.00
DEPRECIACIÓN ACUMULADA DE BIENES MUEBLES	-\$3,744,767.07	-\$2,470,952.80	Total Hacienda Pública/Patrimonio	\$44,445,465.33	\$22,731,696.46
Total de Activos No Circulantes	\$36,755,795.69	\$17,931,626.44	Total de Pasivo y Hacienda Pública/Patrimonio	\$44,767,662.46	\$23,153,735.50
Total de Activos	\$44,767,662.46	\$23,153,735.50			

Cuentas de Orden Presupuestaria	2016	2015
LEY DE INGRESOS		\$0.00
LEY DE INGRESOS ESTIMADA	\$24,587,423.00	\$30,591,405.00
LEY DE INGRESOS POR EJECUTAR	\$10,689,871.47	\$14,449,053.38
MODIFICACIONES A LA LEY DE INGRESOS ESTIMADA	\$10,537,659.25	\$11,150,266.66
LEY DE INGRESOS DEVENGADA	\$24,435,210.78	\$27,292,558.28
LEY DE INGRESOS RECAUDADA	\$24,435,210.78	\$27,292,558.28
PRESUPUESTO DE EGRESOS		\$0.00
PRESUPUESTO DE EGRESOS APROBADO	\$24,587,423.00	\$30,591,405.00
PRESUPUESTO DE EGRESOS POR EJERCER	\$11,827,954.62	\$9,967,700.86
MODIFICACIONES AL PRESUPUESTO DE EGRESOS APROBADO	\$10,537,659.25	\$11,150,266.66
PRESUPUESTO DE EGRESOS COMPROMETIDO	\$23,297,127.63	\$31,773,910.80
PRESUPUESTO DE EGRESOS DEVENGADO	\$16,745,541.14	\$22,492,488.26
PRESUPUESTO DE EGRESOS EJERCIDO	\$16,633,005.99	\$22,285,301.06
PRESUPUESTO DE EGRESOS PAGADO	\$16,626,076.87	\$22,295,301.06



Dr. Miguel Hakim Simón
 Coordinador General



CP. José Miguel Torres Acevedo
 Encargado de Despacho de la Dirección Técnica y Administrativa

Concepto	Hacienda Publica/ Patrimonio Generado		Ajustes por Cambios de Valor	Total
	Hacienda Publica/ Patrimonio Contribuido	De Ejercicios Anteriores		
RECTIFICACIONES DE RESULTADOS DE EJERCICIOS ANTERIORES	\$0.00	\$0.00	\$0.00	\$0.00
PATRIMONIO NETO INICIAL AJUSTADO DEL EJERCICIO	\$13,641,941.43	\$0.00	\$0.00	\$13,641,941.43
APORTACIONES	\$0.00	\$0.00	\$0.00	\$0.00
DONACIONES DE CAPITAL	\$0.00	\$0.00	\$0.00	\$0.00
ACTUALIZACIÓN DE LA HACIENDA PÚBLICA/PATRIMONIO	\$13,641,941.43	\$0.00	\$0.00	\$13,641,941.43
VARIACIONES DE LA HACIENDA PUBLICA/PATRIMONIO NETO DEL EJERCICIO	\$0.00	\$4,269,326.91	\$0.00	\$9,089,755.03
RESULTADOS DEL EJERCICIO (AHORRO/ DESAHORRO)	\$0.00	\$0.00	\$0.00	\$4,820,428.12
RESULTADOS DE EJERCICIOS ANTERIORES	\$0.00	\$4,269,326.91	\$0.00	\$4,269,326.91
REVALÚOS	\$0.00	\$0.00	\$0.00	\$0.00
RESERVAS	\$0.00	\$0.00	\$0.00	\$0.00
HACIENDA PÚBLICA/PATRIMONIO NETO FINAL DEL EJERCICIO 2015	\$13,641,941.43	\$4,269,326.91	\$0.00	\$22,731,696.46
CAMBIOS EN LA HACIENDA PUBLICA/PATRIMONIO NETO DEL EJERCICIO 2016	-\$59,220.55	\$0.00	\$0.00	-\$59,220.55
APORTACIONES	\$0.00	\$0.00	\$0.00	\$0.00
DONACIONES DE CAPITAL	\$0.00	\$0.00	\$0.00	\$0.00
ACTUALIZACIÓN DE LA HACIENDA PÚBLICA/PATRIMONIO	-\$59,220.55	\$0.00	\$0.00	-\$59,220.55
VARIACIONES DE LA HACIENDA PUBLICA/PATRIMONIO NETO DEL EJERCICIO :	\$0.00	\$18,903,747.90	\$0.00	\$21,772,989.42
RESULTADOS DEL EJERCICIO (AHORRO/ DESAHORRO)	\$0.00	\$0.00	\$0.00	\$2,869,241.52
RESULTADOS DE EJERCICIOS ANTERIORES	\$0.00	-\$1,085,968.10	\$0.00	-\$1,085,968.10
REVALÚOS	\$0.00	\$19,989,716.00	\$0.00	\$19,989,716.00
RESERVAS	\$0.00	\$0.00	\$0.00	\$0.00
SALDO NETO EN LA HACIENDA PUBLICA/PATRIMONIO 2016	\$13,582,720.88	\$23,173,074.81	\$0.00	\$44,445,465.33

Coordinación Estatal de Asuntos Internacionales y de Apoyo a Migrantes Poblanos
ESTADO DE PUEBLA
Estado de Variaciones en la Hacienda Pública
Del 01/ene/2016 Al 31/jul./2016

Usr: Claudia

Rep: rptEstadoVariacionHacienda

Fecha y 18/ago./2016

hora de Impresión 09:40 a. m.

Concepto	Hacienda Publica/ Patrimonio Generado		Ajustes por Cambios de Valor	Total
	Hacienda Publica/ Patrimonio Contribuido	De Ejercicios Anteriores		



Dr. Miguel Hakim Simón
Coordinador General



CP. José Miguel Torres Acevedo
Encargado de Despacho de la Dirección Técnica y Administrativa

	<u>Origen</u>	<u>Aplicación</u>
ACTIVO		\$21,613,926.96
<u>ACTIVO CIRCULANTE</u>		<u>\$2,789,757.71</u>
EFFECTIVO Y EQUIVALENTES		\$2,793,817.71
DERECHOS A RECIBIR EFFECTIVO O EQUIVALENTES	\$4,060.00	
<u>ACTIVO NO CIRCULANTE</u>		<u>\$18,824,169.25</u>
BIENES INMUEBLES, INFRAESTRUCTURA Y CONSTRUCCIONES EN PROCESO		\$19,989,716.00
BIENES MUEBLES		\$108,267.52
ACTIVOS INTANGIBLES		
DEPRECIACIÓN, DETERIORO Y AMORTIZACIÓN ACUMULADA DE BIENES	\$1,273,814.27	
PASIVO		\$99,841.91
<u>PASIVO CIRCULANTE</u>		<u>\$99,841.91</u>
CUENTAS POR PAGAR A CORTO PLAZO		\$99,841.91
<u>PASIVO NO CIRCULANTE</u>		
HACIENDA PÚBLICA/ PATRIMONIO	\$21,713,768.87	
<u>HACIENDA PÚBLICA/PATRIMONIO CONTRIBUIDO</u>		<u>\$59,220.55</u>
ACTUALIZACIÓN DE LA HACIENDA PÚBLICA/PATRIMONIO		\$59,220.55
<u>HACIENDA PÚBLICA /PATRIMONIO GENERADO</u>	<u>\$21,772,989.42</u>	
RESULTADOS DEL EJERCICIO (AHORRO/ DESAHORRO)	\$2,869,241.52	
RESULTADOS DE EJERCICIOS ANTERIORES		\$1,085,968.10
REVALÚOS	\$19,989,716.00	
<u>EXCESO O INSUFICIENCIA EN LA ACTUALIZACIÓN DE LA HACIENDA PÚBLICA/ PATRIMONIO</u>		



Dr. Miguel Hakim Simón
Coordinador General



CP. José Miguel Torres Acevedo
Encargado de Despacho de la Dirección Técnica y Administrativa



Coordinación Estatal de Asuntos Internacionales y de Apoyo a
ESTADO DE PUEBLA
Estado de Flujos de Efectivo
Del 01/ene/2016 Al 31/jul./2016

Usu: Claudia
Rep: rptEstadoFlujosEfectivo

Fecha y hora de Impresión | 18/ago./2016
09:40 a. m.

Concepto	2016	2015
FLUJOS DE EFECTIVO DE LAS ACTIVIDADES DE OPERACIÓN		
ORIGEN		
PRODUCTOS DE TIPO CORRIENTE	\$24,435,210.78	\$36,039,893.85
PARTICIPACIONES Y APORTACIONES	\$432.33	\$0.00
TRANSFERENCIAS, ASIGNACIONES, SUBSIDIOS Y OTRA AYUDAS	\$0.00	\$956,112.85
APLICACIÓN	\$24,434,778.45	\$35,083,781.00
SERVICIOS PERSONALES	\$17,423,058.07	\$36,196,831.76
OTRAS APLICACIONES DE OPERACIÓN	\$5,125,682.97	\$12,992,559.75
MATERIALES Y SUMINISTROS	\$796,981.20	\$538,246.30
SERVICIOS GENERALES	\$257,945.50	\$1,564,403.88
AYUDAS SOCIALES	\$9,626,973.90	\$19,281,015.92
FLUJOS NETOS DE EFECTIVO POR ACTIVIDADES DE OPERACIÓN	\$1,615,474.50	\$1,820,605.91
	\$7,012,152.71	-\$156,937.91
FLUJOS DE EFECTIVO DE LAS ACTIVIDADES DE INVERSIÓN		
APLICACIÓN		
BIENES MUEBLES	\$0.00	\$187,846.17
FLUJOS NETOS DE EFECTIVO POR ACTIVIDADES DE INVERSIÓN	\$0.00	\$187,846.17
	\$0.00	-\$187,846.17
FLUJO DE EFECTIVO DE LAS ACTIVIDADES DE FINANCIAMIENTO		
INCREMENTO/DISMINUCIÓN NETA EN EL EFECTIVO Y EQUIVALENTES AL EFEC		
EFECTIVO Y EQUIVALENTES AL EFECTIVO AL INICIO DEL EJERCICIO	\$7,012,152.71	-\$344,784.08
EFECTIVO Y EQUIVALENTES AL EFECTIVO AL FINAL DEL EJERCICIO	\$999,714.06	\$1,344,498.14
	\$8,011,866.77	\$999,714.06

Dr. Miguel Hakim Simón

Coordinador General

CP. José Miguel Torres Acevedo

Encargado de Despacho de la Dirección Técnica y
Administrativa



Coordinación Estatal de Asuntos Internacionales y de Apoyo a Migrantes Poblanos
Informe de Pasivos Contingentes
Del 1o de enero al 31 de Julio de 2016

No Aplica

"Bajo protesta de decir verdad declaramos que los Estados Financieros y sus Notas son razonablemente correctos y responsabilidad del emisor"

Dr. Miguel Hakim Simón
Coordinador General

C.P. José Miguel Torres Acevedo
Encargado de Despacho de la Dirección Técnica y
Administrativa

Coordinación Estatal de Asuntos Internacionales y de Apoyo a Migrantes Poblanos

ESTADO DE PUEBLA

Reporte Analítico del Activo

Del 01/jul./2016 al 31/jul./2016



Usr: Claudia
Rep: rptEstadoAnaliticoDeActivosYPasivos

Fecha y hora de Impresión
18/ago./2016
10:26 a. m.

Cuenta Contable	Saldo Inicial	Cargos del periodo	Abonos del periodo	Saldo Final	Flujo del Periodo
1000 ACTIVO	\$42,230,452.42	\$18,063,463.28	\$15,526,253.24	\$44,767,662.46	\$2,537,210.04
1100 ACTIVO CIRCULANTE	\$5,474,656.73	\$18,063,463.28	\$15,526,253.24	\$8,011,866.77	\$2,537,210.04
1110 EFECTIVO Y EQUIVALENTES	\$5,471,970.41	\$13,038,480.59	\$10,498,584.23	\$8,011,866.77	\$2,539,896.36
1111 EFECTIVO	\$19,630.05	\$11,385.00	\$10,000.00	\$21,015.05	\$1,385.00
1112 BANCOS/TESORERÍA	\$5,452,340.36	\$13,027,095.59	\$10,488,584.23	\$7,990,851.72	\$2,538,511.36
1120 DERECHOS A RECIBIR EFECTIVO O EQUIVALENTES	\$2,686.32	\$5,024,982.69	\$5,027,669.01	\$0.00	-\$2,686.32
1122 CUENTAS POR COBRAR A CORTO PLAZO	\$0.00	\$5,024,550.36	\$5,024,550.36	\$0.00	\$0.00
1123 DEUDORES DIVERSOS POR COBRAR A CORTO PLAZO	\$2,686.32	\$0.00	\$2,686.32	\$0.00	-\$2,686.32
1124 INGRESOS POR RECUPERAR A CORTO PLAZO	\$0.00	\$432.33	\$432.33	\$0.00	\$0.00
1200 ACTIVO NO CIRCULANTE	\$36,755,795.69	\$0.00	\$0.00	\$36,755,795.69	\$0.00
1230 BIENES INMUEBLES, INFRAESTRUCTURA Y CONSTRUCCIONES EN P	\$33,394,200.00	\$0.00	\$0.00	\$33,394,200.00	\$0.00
1233 EDIFICIOS NO HABITACIONALES	\$33,394,200.00	\$0.00	\$0.00	\$33,394,200.00	\$0.00
1240 BIENES MUEBLES	\$7,048,458.44	\$0.00	\$0.00	\$7,048,458.44	\$0.00
1241 MOBILIARIO Y EQUIPO DE ADMINISTRACIÓN	\$4,945,305.42	\$0.00	\$0.00	\$4,945,305.42	\$0.00
1242 MOBILIARIO Y EQUIPO EDUCACIONAL Y RECREATIVO	\$468,756.57	\$0.00	\$0.00	\$468,756.57	\$0.00
1243 EQUIPO E INSTRUMENTAL MÉDICO Y DE LABORATORIO	\$7,508.38	\$0.00	\$0.00	\$7,508.38	\$0.00
1244 VEHÍCULOS Y EQUIPO DE TRANSPORTE	\$713,137.87	\$0.00	\$0.00	\$713,137.87	\$0.00
1246 MAQUINARIA, OTROS EQUIPOS Y HERRAMIENTAS	\$913,750.20	\$0.00	\$0.00	\$913,750.20	\$0.00
1250 ACTIVOS INTANGIBLES	\$57,904.32	\$0.00	\$0.00	\$57,904.32	\$0.00
1251 SOFTWARE	\$57,904.32	\$0.00	\$0.00	\$57,904.32	\$0.00
1260 DEPRECIACIÓN, DETERIORO Y AMORTIZACIÓN ACUMULADA DE BIE	-\$3,744,767.07	\$0.00	\$0.00	-\$3,744,767.07	\$0.00
1263 DEPRECIACIÓN ACUMULADA DE BIENES MUEBLES	-\$3,744,767.07	\$0.00	\$0.00	-\$3,744,767.07	\$0.00

Cuenta Contable

Saldo Inicial	Cargos del periodo	Abonos del periodo	Saldo Final	Flujo del Periodo
---------------	--------------------	--------------------	-------------	-------------------

 Dr. Miguel Hakim Simón Coordinador General	 CP. José Miguel Torres Acevedo Encargado de Despacho de la Dirección Técnica y Administrativa		
--	---	--	--



Coordinación Estatal de Asuntos Internacionales y de Apoyo a Migrantes Poblanos



ESTADO DE PUEBLA

Estado Analítico de la Deuda y Otros Pasivos Del 01/ene./2016 Al 31/jul./2016

Fecha y hora de Impresión | 18/ago./2016 09:42 a. m.

Usr: Claudia
Rep: rptEstadoAnaliticoDeudaYPasivos

Denominación de las Deudas	Moneda de Contratación	Institución o País Acreedor	Saldo Inicial del Periodo	Saldo Final del Periodo
DEUDA PÚBLICA				
Corto Plazo				
Deuda Interna				
Instituciones de Crédito	Peso	México	\$0.00	\$0.00
Títulos y Valores	Peso	México	\$0.00	\$0.00
Arrendamientos Financieros	Peso	México	\$0.00	\$0.00
Deuda Externa				
Organismos Financieros Internacionales	Peso	México	\$0.00	\$0.00
Deuda Bilateral	Peso	México	\$0.00	\$0.00
Títulos y Valores	Peso	México	\$0.00	\$0.00
Arrendamientos Financieros	Peso	México	\$0.00	\$0.00
Subtotal a Corto Plazo	Peso	México	\$0.00	\$0.00
Largo Plazo				
Deuda Interna				
Instituciones de Crédito	Peso	México	\$0.00	\$0.00
Títulos y Valores	Peso	México	\$0.00	\$0.00
Arrendamientos Financieros	Peso	México	\$0.00	\$0.00
Deuda Externa				
Organismos Financieros Internacionales	Peso	México	\$0.00	\$0.00
Deuda Bilateral	Peso	México	\$0.00	\$0.00
Títulos y Valores	Peso	México	\$0.00	\$0.00
Subtotal a Largo Plazo	Peso	México	\$0.00	\$0.00
Otros Pasivos				
Total Deuda y Otros Pasivos	Peso	México	\$999,722.91	\$322,197.13
	Peso	México	\$999,722.91	\$322,197.13

Denominación de las Deudas	Moneda de Contratación	Institución o País Acreedor	Saldo Inicial del Periodo	Saldo Final del Periodo
DEUDA PÚBLICA				
				
				

Dr. Miguel Hakim Simón
Coordinador General

CP. José Miguel Torres Acevedo
Encargado de Despacho de la Dirección Técnica y Administrativa

Rubros de los Ingresos	Ingreso				Diferencia
	Estimado	Ampliaciones / (Reducciones)	Modificado	Recaudado	
INGRESOS DERIVADOS DE FINANCIAMIENTOS	\$0.00	\$0.00	\$0.00	\$0.00	0.00
IMPUESTOS	\$0.00	\$0.00	\$0.00	\$0.00	0.00
CUOTAS Y APORTACIONES DE SEGURIDAD SOCIAL	\$0.00	\$0.00	\$0.00	\$0.00	0.00
CONTRIBUCIONES DE MEJORAS	\$0.00	\$0.00	\$0.00	\$0.00	0.00
DERECHOS	\$0.00	\$0.00	\$0.00	\$0.00	0.00
PRODUCTOS	\$0.00	\$0.00	\$0.00	\$0.00	0.00
Corriente	\$0.00	\$0.00	\$0.00	\$432.33	432.33
Capital	\$0.00	\$0.00	\$0.00	\$432.33	432.33
APROVECHAMIENTOS	\$0.00	\$0.00	\$0.00	\$0.00	0.00
Corriente	\$0.00	\$0.00	\$0.00	\$0.00	0.00
Capital	\$0.00	\$0.00	\$0.00	\$0.00	0.00
INGRESOS POR VENTAS DE BIENES	\$0.00	\$0.00	\$0.00	\$0.00	0.00
PARTICIPACIONES Y APORTACIONES	\$0.00	\$0.00	\$0.00	\$0.00	0.00
TRANSFERENCIAS, ASIGNACIONES, SUBSIDIOS Y OTRA AYUDAS	\$24,587,423.00	\$10,537,659.25	\$35,125,082.25	\$24,434,778.45	-152,644.55
Total	\$24,587,423.00	\$10,537,659.25	\$35,125,082.25	\$24,435,210.78	-152,212.22

Estado Analítico de Ingresos por Fuente de Financiamiento	Ingreso				Diferencia
	Estimado	Ampliaciones / (Reducciones)	Modificado	Recaudado	
INGRESOS del Gobierno	\$0.00	\$0.00	\$0.00	\$0.00	0.00
IMPUESTOS	\$0.00	\$0.00	\$0.00	\$0.00	0.00
CONTRIBUCIONES DE MEJORAS	\$0.00	\$0.00	\$0.00	\$0.00	0.00
DERECHOS	\$0.00	\$0.00	\$0.00	\$0.00	0.00
PRODUCTOS	\$0.00	\$0.00	\$0.00	\$0.00	0.00
Corriente	\$0.00	\$0.00	\$0.00	\$432.33	432.33
Capital	\$0.00	\$0.00	\$0.00	\$432.33	432.33
APROVECHAMIENTOS	\$0.00	\$0.00	\$0.00	\$0.00	0.00
Corriente	\$0.00	\$0.00	\$0.00	\$0.00	0.00
Capital	\$0.00	\$0.00	\$0.00	\$0.00	0.00
PARTICIPACIONES Y APORTACIONES	\$0.00	\$0.00	\$0.00	\$0.00	0.00
INGRESOS de Organismos y Empresas	\$0.00	\$0.00	\$0.00	\$0.00	0.00
CUOTAS Y APORTACIONES DE SEGURIDAD SOCIAL	\$0.00	\$0.00	\$0.00	\$0.00	0.00
INGRESOS POR VENTAS DE BIENES	\$0.00	\$0.00	\$0.00	\$0.00	0.00
TRANSFERENCIAS, ASIGNACIONES, SUBSIDIOS Y OTRA AYUDA	\$24,587,423.00	\$10,537,659.25	\$35,125,082.25	\$24,434,778.45	-152,644.55

Rubros de los Ingresos	Ingreso				Diferencia
	Estimado	Ampliaciones / (Reducciones)	Modificado	Devengados	

Ingresos Derivados de Financiamiento

INGRESOS DERIVADOS DE FINANCIAMIENTOS	\$0.00	\$0.00	\$0.00	\$0.00	\$0.00	0.00
Total	\$24,587,423.00	\$10,537,659.25	\$35,125,082.25	\$24,435,210.78	\$24,435,210.78	-152,212.22

Dr. Miguel Hakim Simón
Coordinador General

CP. Jose Miguel Torres Acevedo
Encargado de Despacho de la Dirección Técnica y Administrativa

Coordinación Estatal de Asuntos Internacionales y de Apoyo a Migrantes Poblanos
ESTADO DE PUEBLA
Estado del Ejercicio del Presupuesto por Capítulo del Gasto Al 31/jul./2016



Fecha y hora de Impresión | 18/ago./2016 09:43 a. m.

U...
 Rep: rptEstadoPresupuestoEgresos

Objeto del Gasto	Aprobado	Ampliaciones / (Reducciones)	Presupuesto Vigente	Comprometido	Presupuesto Disponible para Comprometer		Devengado	Comprometido No Devengado	Presupuesto Sin Devengar	Ejercido	Pagado	Cuentas por Pagar Deuda
					Disponible para Comprometer	Comprometido						
1000 SERVICIOS PERSONALES	\$12,240,838.25	-\$466,584.71	\$11,754,243.54	\$11,723,012.84	\$31,230.70	\$5,171,776.35	\$6,551,236.49	\$6,582,467.19	\$5,125,682.97	\$5,125,682.97	\$46,093.38	
1100 REMUNERACIONES AL PERSONAL DE CARÁCTER PEI	\$2,121,430.80	-\$103,286.03	\$2,018,144.77	\$2,018,144.57	\$0.20	\$1,100,582.74	\$917,561.83	\$917,562.03	\$1,100,582.74	\$1,100,582.74	\$0.00	
1130 Sueldos base al personal permanente	\$2,121,430.80	-\$103,286.03	\$2,018,144.77	\$2,018,144.57	\$0.20	\$1,100,582.74	\$917,561.83	\$917,562.03	\$1,100,582.74	\$1,100,582.74	\$0.00	
1132 Sueldo Base al Personal de Confianza	\$2,121,430.80	-\$103,286.03	\$2,018,144.77	\$2,018,144.57	\$0.20	\$1,100,582.74	\$917,561.83	\$917,562.03	\$1,100,582.74	\$1,100,582.74	\$0.00	
1200 REMUNERACION DE CARÁCTER EVENTUAL	\$1,571,532.00	-\$29,565.87	\$1,542,026.13	\$1,542,026.13	\$0.00	\$697,701.34	\$844,324.79	\$844,324.79	\$697,701.34	\$697,701.34	\$0.00	
1210 Honorarios asimilables a salarios	\$1,571,532.00	-\$223,650.00	\$1,347,882.00	\$1,347,882.00	\$0.00	\$681,726.34	\$666,155.66	\$666,155.66	\$681,726.34	\$681,726.34	\$0.00	
1211 Honorarios asimilables a salarios	\$1,571,532.00	-\$223,650.00	\$1,347,882.00	\$1,347,882.00	\$0.00	\$681,726.34	\$666,155.66	\$666,155.66	\$681,726.34	\$681,726.34	\$0.00	
1220 Sueldos base al personal eventual	\$0.00	\$194,144.13	\$194,144.13	\$194,144.13	\$0.00	\$15,975.00	\$178,169.13	\$178,169.13	\$15,975.00	\$15,975.00	\$0.00	
1221 Sueldos base al personal eventual	\$0.00	\$194,144.13	\$194,144.13	\$194,144.13	\$0.00	\$15,975.00	\$178,169.13	\$178,169.13	\$15,975.00	\$15,975.00	\$0.00	
1300 REMUNERACIONES ADICIONALES Y ESPECIALES	\$7,830,764.19	-\$313,245.74	\$7,517,518.45	\$7,486,287.96	\$31,230.49	\$3,111,507.75	\$4,374,780.21	\$4,406,010.70	\$3,111,507.75	\$3,111,507.75	\$0.00	
1320 Primas de vacaciones, dominical y gratificación de fin de :	\$1,153,066.51	\$0.00	\$1,153,066.51	\$1,121,836.19	\$31,230.32	\$27,801.00	\$1,094,035.19	\$1,125,265.51	\$27,801.00	\$27,801.00	\$0.00	
1321 Primas de vacaciones y Dominical	\$72,407.16	\$0.00	\$72,407.16	\$70,910.34	\$1,496.82	\$27,801.00	\$43,109.34	\$44,606.16	\$27,801.00	\$27,801.00	\$0.00	
1322 Gratificación de fin de año	\$1,080,659.35	\$0.00	\$1,080,659.35	\$1,050,925.85	\$29,733.50	\$0.00	\$1,050,925.85	\$1,080,659.35	\$0.00	\$0.00	\$0.00	
1340 Compensaciones	\$6,677,697.68	-\$313,245.74	\$6,364,451.94	\$6,364,451.77	\$0.17	\$3,083,706.75	\$3,280,745.02	\$3,280,745.19	\$3,083,706.75	\$3,083,706.75	\$0.00	
1341 Compensaciones	\$6,677,697.68	-\$313,245.74	\$6,364,451.94	\$6,364,451.77	\$0.17	\$3,083,706.75	\$3,280,745.02	\$3,280,745.19	\$3,083,706.75	\$3,083,706.75	\$0.00	
1400 SEGURIDAD SOCIAL	\$625,431.26	-\$31,753.07	\$593,678.19	\$593,678.18	\$0.01	\$218,444.52	\$375,233.66	\$375,233.67	\$218,444.52	\$218,444.52	\$0.00	
1410 Aportaciones de seguridad social	\$551,572.00	-\$25,331.76	\$526,240.24	\$526,240.24	\$0.00	\$182,764.01	\$343,476.23	\$343,476.23	\$182,764.01	\$182,764.01	\$0.00	
1411 Aportaciones de seguridad social	\$551,572.00	-\$25,331.76	\$526,240.24	\$526,240.24	\$0.00	\$182,764.01	\$343,476.23	\$343,476.23	\$182,764.01	\$182,764.01	\$0.00	
1430 Aportaciones al sistema para el retiro	\$73,859.26	-\$6,421.31	\$67,437.95	\$67,437.94	\$0.01	\$35,680.51	\$31,757.43	\$31,757.44	\$35,680.51	\$35,680.51	\$0.00	
1431 Aportaciones al sistema para el retiro	\$73,859.26	-\$6,421.31	\$67,437.95	\$67,437.94	\$0.01	\$35,680.51	\$31,757.43	\$31,757.44	\$35,680.51	\$35,680.51	\$0.00	
1500 OTRAS PRESTACIONES SOCIALES Y ECONÓMICAS	\$91,680.00	-\$8,804.00	\$82,876.00	\$82,876.00	\$0.00	\$43,540.00	\$39,336.00	\$39,336.00	\$43,540.00	\$43,540.00	\$0.00	
1540 Prestaciones contractuales	\$91,680.00	-\$8,804.00	\$82,876.00	\$82,876.00	\$0.00	\$43,540.00	\$39,336.00	\$39,336.00	\$43,540.00	\$43,540.00	\$0.00	
1541 Prestaciones contractuales	\$91,680.00	-\$8,804.00	\$82,876.00	\$82,876.00	\$0.00	\$43,540.00	\$39,336.00	\$39,336.00	\$43,540.00	\$43,540.00	\$0.00	
2000 MATERIALES Y SUMINISTROS	\$786,000.05	-\$128,809.05	\$657,191.00	\$259,015.56	\$398,175.44	\$259,015.56	\$0.00	\$398,175.44	\$259,015.56	\$259,945.50	\$1,070.06	
2100 MATERIALES DE ADMINISTRACIÓN, EMISIÓN DE DOC	\$327,000.05	-\$74,504.15	\$252,495.90	\$66,808.91	\$185,686.99	\$66,808.91	\$0.00	\$185,686.99	\$66,808.91	\$66,808.91	\$0.00	
2110 Materiales, útiles y equipos menores de oficina	\$100,000.00	-\$21,099.79	\$78,900.21	\$24,898.30	\$54,001.91	\$24,898.30	\$0.00	\$54,001.91	\$24,898.30	\$24,898.30	\$0.00	
2111 Materiales, útiles y equipos menores de oficina	\$100,000.00	-\$21,099.79	\$78,900.21	\$24,898.30	\$54,001.91	\$24,898.30	\$0.00	\$54,001.91	\$24,898.30	\$24,898.30	\$0.00	
2120 Materiales y útiles de impresión y reproducción	\$0.00	\$2,204.00	\$2,204.00	\$2,204.00	\$0.00	\$2,204.00	\$0.00	\$0.00	\$2,204.00	\$2,204.00	\$0.00	
2121 Materiales y útiles de impresión y reproducción	\$0.00	\$2,204.00	\$2,204.00	\$2,204.00	\$0.00	\$2,204.00	\$0.00	\$0.00	\$2,204.00	\$2,204.00	\$0.00	
2140 Materiales, útiles y equipos menores de tecnologías de la	\$150,000.00	-\$34,731.48	\$115,268.52	\$32,437.92	\$82,830.60	\$32,437.92	\$0.00	\$82,830.60	\$32,437.92	\$32,437.92	\$0.00	
2141 Materiales, útiles y equipos menores de tecnologías de la	\$150,000.00	-\$34,731.48	\$115,268.52	\$32,437.92	\$82,830.60	\$32,437.92	\$0.00	\$82,830.60	\$32,437.92	\$32,437.92	\$0.00	
2150 Material Impreso e información digital	\$50,000.05	-\$22,228.40	\$27,771.65	\$0.00	\$27,771.65	\$0.00	\$0.00	\$27,771.65	\$0.00	\$0.00	\$0.00	
2151 Material Impreso e información digital	\$50,000.05	-\$22,228.40	\$27,771.65	\$0.00	\$27,771.65	\$0.00	\$0.00	\$27,771.65	\$0.00	\$0.00	\$0.00	
2160 Material de limpieza	\$15,000.00	\$1,351.52	\$16,351.52	\$7,268.69	\$9,082.83	\$7,268.69	\$0.00	\$9,082.83	\$7,268.69	\$7,268.69	\$0.00	
2161 Material de limpieza	\$15,000.00	\$1,351.52	\$16,351.52	\$7,268.69	\$9,082.83	\$7,268.69	\$0.00	\$9,082.83	\$7,268.69	\$7,268.69	\$0.00	

Coordinación Estatal de Asuntos Internacionales y de Apoyo a Migrantes Poblanos

ESTADO DE PUEBLA

Estado del Ejercicio del Presupuesto por Capítulo del Gasto Al 31/jul./2016



U... ..

Rep: rptEstadoPresupuestoEgresos

Fecha y hora de Impresión
18/ago./2016
09:43 a. m.

Objeto del Gasto	Aprobado	Ampliaciones / (Reducciones)	Presupuesto Vigente	Comprometido	Presupuesto Disponible para Comprometer		Devengado	Comprometido No Devengado	Presupuesto Sin Devengar	Ejercido	Pagado	Cuentas por Pagar Deuda
					Comprometido	Disponibles						
2170 Materiales y útiles de enseñanza	\$12,000.00	\$0.00	\$12,000.00	\$0.00	\$0.00	\$12,000.00	\$0.00	\$0.00	\$12,000.00	\$0.00	\$0.00	\$0.00
2171 Materiales y útiles de enseñanza	\$12,000.00	\$0.00	\$12,000.00	\$0.00	\$0.00	\$12,000.00	\$0.00	\$0.00	\$12,000.00	\$0.00	\$0.00	\$0.00
2200 ALIMENTOS Y UTENSILIOS	\$41,000.00	\$7,208.87	\$48,208.87	\$28,429.54	\$19,779.33	\$19,779.33	\$28,429.54	\$0.00	\$19,779.33	\$28,429.54	\$27,359.48	\$1,070.06
2210 Productos alimenticios para personas	\$36,000.00	\$7,208.87	\$43,208.87	\$27,816.76	\$15,392.11	\$15,392.11	\$27,816.76	\$0.00	\$15,392.11	\$27,816.76	\$26,746.70	\$1,070.06
2211 Productos alimenticios para personas	\$36,000.00	\$7,208.87	\$43,208.87	\$27,816.76	\$15,392.11	\$15,392.11	\$27,816.76	\$0.00	\$15,392.11	\$27,816.76	\$26,746.70	\$1,070.06
2230 Utensilios para el servicio de alimentación	\$5,000.00	\$0.00	\$5,000.00	\$612.78	\$4,387.22	\$4,387.22	\$612.78	\$0.00	\$4,387.22	\$612.78	\$612.78	\$0.00
2231 Utensilios para el servicio de alimentación	\$5,000.00	\$0.00	\$5,000.00	\$612.78	\$4,387.22	\$4,387.22	\$612.78	\$0.00	\$4,387.22	\$612.78	\$612.78	\$0.00
2300 MATERIAS PRIMAS Y MATERIALES DE PRODUCCIÓN *	\$0.00	\$860.83	\$860.83	\$860.83	\$0.00	\$860.83	\$860.83	\$0.00	\$0.00	\$860.83	\$860.83	\$0.00
2350 Productos químicos, farmacéuticos y de laboratorio adqui	\$0.00	\$860.83	\$860.83	\$860.83	\$0.00	\$860.83	\$860.83	\$0.00	\$0.00	\$860.83	\$860.83	\$0.00
2351 Productos químicos, farmacéuticos y de laboratorio adqui	\$0.00	\$860.83	\$860.83	\$860.83	\$0.00	\$860.83	\$860.83	\$0.00	\$0.00	\$860.83	\$860.83	\$0.00
2400 MATERIALES Y ARTÍCULOS DE CONSTRUCCIÓN Y DE	\$12,000.00	\$0.00	\$12,000.00	\$0.00	\$0.00	\$12,000.00	\$0.00	\$0.00	\$12,000.00	\$0.00	\$0.00	\$0.00
2460 Material eléctrico y electrónico	\$6,000.00	\$0.00	\$6,000.00	\$0.00	\$0.00	\$6,000.00	\$0.00	\$0.00	\$6,000.00	\$0.00	\$0.00	\$0.00
2461 Material eléctrico y electrónico	\$6,000.00	\$0.00	\$6,000.00	\$0.00	\$0.00	\$6,000.00	\$0.00	\$0.00	\$6,000.00	\$0.00	\$0.00	\$0.00
2480 Materiales complementarios	\$6,000.00	\$0.00	\$6,000.00	\$0.00	\$0.00	\$6,000.00	\$0.00	\$0.00	\$6,000.00	\$0.00	\$0.00	\$0.00
2481 Materiales complementarios	\$6,000.00	\$0.00	\$6,000.00	\$0.00	\$0.00	\$6,000.00	\$0.00	\$0.00	\$6,000.00	\$0.00	\$0.00	\$0.00
2500 PRODUCTOS QUÍMICOS, FARMACÉUTICOS Y DE LAB(\$6,000.00	\$0.00	\$6,000.00	\$120.21	\$5,879.79	\$5,879.79	\$120.21	\$0.00	\$5,879.79	\$120.21	\$120.21	\$0.00
2530 Medicinas y productos farmacéuticos	\$6,000.00	\$0.00	\$6,000.00	\$120.21	\$5,879.79	\$5,879.79	\$120.21	\$0.00	\$5,879.79	\$120.21	\$120.21	\$0.00
2531 Medicinas y productos farmacéuticos	\$6,000.00	\$0.00	\$6,000.00	\$120.21	\$5,879.79	\$5,879.79	\$120.21	\$0.00	\$5,879.79	\$120.21	\$120.21	\$0.00
2600 COMBUSTIBLES, LUBRICANTES Y ADITIVOS	\$309,000.00	-\$61,974.60	\$247,025.40	\$144,367.83	\$102,657.57	\$102,657.57	\$144,367.83	\$0.00	\$102,657.57	\$144,367.83	\$144,367.83	\$0.00
2610 Combustibles, lubricantes y aditivos	\$309,000.00	-\$61,974.60	\$247,025.40	\$144,367.83	\$102,657.57	\$102,657.57	\$144,367.83	\$0.00	\$102,657.57	\$144,367.83	\$144,367.83	\$0.00
2611 Combustibles	\$309,000.00	-\$61,974.60	\$247,025.40	\$144,367.83	\$102,657.57	\$102,657.57	\$144,367.83	\$0.00	\$102,657.57	\$144,367.83	\$144,367.83	\$0.00
2612 Lubricantes y Aditivos	\$9,000.00	\$0.00	\$9,000.00	\$4,367.83	\$4,632.17	\$4,632.17	\$4,367.83	\$0.00	\$4,632.17	\$4,367.83	\$4,367.83	\$0.00
2700 VESTUARIO, BLANCOS, PRENDAS DE PROTECCIÓN Y	\$5,000.00	\$0.00	\$5,000.00	\$528.00	\$4,472.00	\$4,472.00	\$528.00	\$0.00	\$4,472.00	\$528.00	\$528.00	\$0.00
2710 Vestuario y uniformes	\$5,000.00	\$0.00	\$5,000.00	\$528.00	\$4,472.00	\$4,472.00	\$528.00	\$0.00	\$4,472.00	\$528.00	\$528.00	\$0.00
2711 Vestuario y uniformes	\$5,000.00	\$0.00	\$5,000.00	\$528.00	\$4,472.00	\$4,472.00	\$528.00	\$0.00	\$4,472.00	\$528.00	\$528.00	\$0.00
2900 HERRAMIENTAS, REFACCIONES Y ACCESORIOS MEN	\$86,000.00	-\$400.00	\$85,600.00	\$17,900.24	\$67,699.76	\$67,699.76	\$17,900.24	\$0.00	\$67,699.76	\$17,900.24	\$17,900.24	\$0.00
2910 Herramientas menores	\$5,000.00	\$0.00	\$5,000.00	\$0.00	\$5,000.00	\$5,000.00	\$0.00	\$0.00	\$5,000.00	\$0.00	\$0.00	\$0.00
2911 Herramientas menores	\$5,000.00	\$0.00	\$5,000.00	\$0.00	\$5,000.00	\$5,000.00	\$0.00	\$0.00	\$5,000.00	\$0.00	\$0.00	\$0.00
2920 Refacciones y accesorios menores de edificios	\$10,000.00	\$0.00	\$10,000.00	\$2,076.40	\$7,923.60	\$7,923.60	\$2,076.40	\$0.00	\$7,923.60	\$2,076.40	\$2,076.40	\$0.00
2921 Refacciones y accesorios menores de edificios	\$10,000.00	\$0.00	\$10,000.00	\$2,076.40	\$7,923.60	\$7,923.60	\$2,076.40	\$0.00	\$7,923.60	\$2,076.40	\$2,076.40	\$0.00
2930 Refacciones y accesorios menores de mobiliario y equipo	\$6,000.00	\$0.00	\$6,000.00	\$0.00	\$6,000.00	\$6,000.00	\$0.00	\$0.00	\$6,000.00	\$0.00	\$0.00	\$0.00
2931 Refacciones y accesorios menores de mobiliario y equipo	\$6,000.00	\$0.00	\$6,000.00	\$0.00	\$6,000.00	\$6,000.00	\$0.00	\$0.00	\$6,000.00	\$0.00	\$0.00	\$0.00
2940 Refacciones y accesorios menores de equipo de cómputo	\$10,000.00	\$0.00	\$10,000.00	\$399.00	\$9,601.00	\$9,601.00	\$399.00	\$0.00	\$9,601.00	\$399.00	\$399.00	\$0.00
2941 Refacciones y accesorios menores de equipo de cómputo	\$10,000.00	\$0.00	\$10,000.00	\$399.00	\$9,601.00	\$9,601.00	\$399.00	\$0.00	\$9,601.00	\$399.00	\$399.00	\$0.00
2960 Refacciones y accesorios menores de equipo de transpor	\$50,000.00	\$0.00	\$50,000.00	\$14,965.52	\$35,034.48	\$35,034.48	\$14,965.52	\$0.00	\$35,034.48	\$14,965.52	\$14,965.52	\$0.00

Coordinación Estatal de Asuntos Internacionales y de Apoyo a Migrantes Poblanos

ESTADO DE PUEBLA

Estado del Ejercicio del Presupuesto por Capítulo del Gasto Al 31/jul./2016

Fecha y hora de Impresión | 18/ago./2016 09:43 a. m.



U...
Rep: rptEstadoPresupuestoEgresos

Objeto del Gasto	Aprobado	Ampliaciones / (Reducciones)	Presupuesto Vigente	Comprometido	Presupuesto Disponible para		Devengado	Comprometido No Devengado	Presupuesto Sin Devengar	Ejercido	Pagado	Cuentas por Pagar Deuda
					Comprometer	Comprometer						
2961 Refacciones y accesorios menores de equipo de transport	\$50,000.00	\$0.00	\$50,000.00	\$14,965.52	\$14,965.52	\$35,034.48	\$0.00	\$35,034.48	\$14,965.52	\$14,965.52	\$0.00	
2990 Refacciones y accesorios menores otros bienes muebles	\$5,000.00	-\$400.00	\$4,600.00	\$459.32	\$459.32	\$4,140.68	\$0.00	\$4,140.68	\$459.32	\$459.32	\$0.00	
2991 Refacciones y accesorios menores otros bienes muebles	\$5,000.00	-\$400.00	\$4,600.00	\$459.32	\$459.32	\$4,140.68	\$0.00	\$4,140.68	\$459.32	\$459.32	\$0.00	
3000 SERVICIOS GENERALES	\$11,260,584.70	\$6,963,171.45	\$18,223,756.15	\$9,689,624.73	\$8,524,131.42	\$9,689,274.73	\$350.00	\$8,524,481.42	\$9,632,832.96	\$9,628,973.90	\$72,300.83	
3100 SERVICIOS BÁSICOS	\$399,115.98	\$87,508.25	\$486,624.23	\$308,559.06	\$178,065.17	\$308,559.06	\$0.00	\$178,065.17	\$308,052.48	\$308,052.48	\$506.58	
3110 Energía eléctrica	\$190,000.00	-\$15,779.45	\$174,220.55	\$77,167.65	\$97,052.90	\$77,167.65	\$0.00	\$97,052.90	\$77,167.65	\$77,167.65	\$0.00	
3111 Energía eléctrica	\$190,000.00	-\$15,779.45	\$174,220.55	\$77,167.65	\$97,052.90	\$77,167.65	\$0.00	\$97,052.90	\$77,167.65	\$77,167.65	\$0.00	
3120 Gas	\$70,000.00	-\$11,187.18	\$58,812.82	\$24,597.77	\$34,215.05	\$24,597.77	\$0.00	\$34,215.05	\$24,597.77	\$24,597.77	\$0.00	
3121 Gas	\$70,000.00	-\$11,187.18	\$58,812.82	\$24,597.77	\$34,215.05	\$24,597.77	\$0.00	\$34,215.05	\$24,597.77	\$24,597.77	\$0.00	
3130 Agua	\$12,000.00	\$7,139.21	\$19,139.21	\$10,464.43	\$8,674.78	\$10,464.43	\$0.00	\$8,674.78	\$10,464.43	\$10,464.43	\$0.00	
3131 Agua	\$12,000.00	\$7,139.21	\$19,139.21	\$10,464.43	\$8,674.78	\$10,464.43	\$0.00	\$8,674.78	\$10,464.43	\$10,464.43	\$0.00	
3140 Telefonía tradicional	\$15,115.98	\$104,506.16	\$119,622.14	\$119,622.14	\$0.00	\$119,622.14	\$0.00	\$0.00	\$119,622.14	\$119,622.14	\$0.00	
3141 Telefonía tradicional	\$15,115.98	\$104,506.16	\$119,622.14	\$119,622.14	\$0.00	\$119,622.14	\$0.00	\$0.00	\$119,622.14	\$119,622.14	\$0.00	
3150 Telefonía celular	\$22,000.00	-\$650.00	\$21,350.00	\$9,439.00	\$11,911.00	\$9,439.00	\$0.00	\$11,911.00	\$9,439.00	\$9,439.00	\$0.00	
3151 Telefonía celular	\$22,000.00	-\$650.00	\$21,350.00	\$9,439.00	\$11,911.00	\$9,439.00	\$0.00	\$11,911.00	\$9,439.00	\$9,439.00	\$0.00	
3170 Servicios de acceso de internet, redes y procesamiento d	\$20,000.00	\$5,315.01	\$25,315.01	\$25,315.01	\$0.00	\$25,315.01	\$0.00	\$0.00	\$25,315.01	\$25,315.01	\$0.00	
3171 Servicios de acceso de internet, redes y procesamiento d	\$20,000.00	\$5,315.01	\$25,315.01	\$25,315.01	\$0.00	\$25,315.01	\$0.00	\$0.00	\$25,315.01	\$25,315.01	\$0.00	
3180 Servicios postales y telegráficos	\$70,000.00	-\$1,835.50	\$68,164.50	\$41,953.06	\$26,211.44	\$41,953.06	\$0.00	\$26,211.44	\$41,446.48	\$41,446.48	\$506.58	
3181 Servicios postales y telegráficos	\$70,000.00	-\$1,835.50	\$68,164.50	\$41,953.06	\$26,211.44	\$41,953.06	\$0.00	\$26,211.44	\$41,446.48	\$41,446.48	\$506.58	
3200 SERVICIOS DE ARRENDAMIENTO	\$10,000.00	\$136,830.40	\$146,830.40	\$78,061.28	\$68,769.12	\$78,061.28	\$0.00	\$68,769.12	\$78,061.28	\$78,061.28	\$0.00	
3250 Arrendamiento de equipo de transporte	\$0.00	\$104,654.40	\$104,654.40	\$42,428.40	\$62,226.00	\$42,428.40	\$0.00	\$62,226.00	\$42,428.40	\$42,428.40	\$0.00	
3251 Arrendamiento de equipo de transporte	\$0.00	\$104,654.40	\$104,654.40	\$42,428.40	\$62,226.00	\$42,428.40	\$0.00	\$62,226.00	\$42,428.40	\$42,428.40	\$0.00	
3270 Arrendamiento de activos intangibles	\$10,000.00	-\$1,000.00	\$9,000.00	\$2,456.88	\$6,543.12	\$2,456.88	\$0.00	\$6,543.12	\$2,456.88	\$2,456.88	\$0.00	
3271 Arrendamiento de activos intangibles	\$10,000.00	-\$1,000.00	\$9,000.00	\$2,456.88	\$6,543.12	\$2,456.88	\$0.00	\$6,543.12	\$2,456.88	\$2,456.88	\$0.00	
3290 Otros arrendamientos	\$0.00	\$33,176.00	\$33,176.00	\$33,176.00	\$0.00	\$33,176.00	\$0.00	\$0.00	\$33,176.00	\$33,176.00	\$0.00	
3291 Otros arrendamientos	\$0.00	\$33,176.00	\$33,176.00	\$33,176.00	\$0.00	\$33,176.00	\$0.00	\$0.00	\$33,176.00	\$33,176.00	\$0.00	
3300 SERVICIOS PROFESIONALES, CIENTÍFICOS, TÉCNIC	\$7,933,406.50	\$2,380,840.56	\$10,314,247.06	\$5,575,933.46	\$4,738,313.60	\$5,575,933.46	\$0.00	\$4,738,313.60	\$5,539,901.05	\$5,534,417.73	\$41,515.73	
3310 Servicios legales, de contabilidad, auditoría y relacionado	\$1,456,719.83	\$721,756.94	\$2,178,476.77	\$1,331,005.79	\$847,470.98	\$1,331,005.79	\$0.00	\$847,470.98	\$1,331,005.79	\$1,330,915.90	\$89.89	
3311 Servicios legales, de contabilidad, auditoría y relacionado	\$1,456,719.83	\$721,756.94	\$2,178,476.77	\$1,331,005.79	\$847,470.98	\$1,331,005.79	\$0.00	\$847,470.98	\$1,331,005.79	\$1,330,915.90	\$89.89	
3340 Servicios de capacitación	\$50,000.00	-\$34,686.77	\$15,313.23	\$0.00	\$15,313.23	\$0.00	\$0.00	\$0.00	\$15,313.23	\$0.00	\$0.00	
3341 Servicios de capacitación	\$50,000.00	-\$34,686.77	\$15,313.23	\$0.00	\$15,313.23	\$0.00	\$0.00	\$0.00	\$15,313.23	\$0.00	\$0.00	
3360 Servicios de apoyo administrativo, fotocopiado e impresió	\$200,000.00	-\$3,587.13	\$196,412.87	\$114,855.89	\$81,556.98	\$114,855.89	\$0.00	\$81,556.98	\$78,823.48	\$78,823.48	\$36,032.41	
3361 Servicios de apoyo administrativo, fotocopiado e impresió	\$200,000.00	-\$3,587.13	\$196,412.87	\$114,855.89	\$81,556.98	\$114,855.89	\$0.00	\$81,556.98	\$78,823.48	\$78,823.48	\$36,032.41	
3380 Servicios de vigilancia	\$0.00	\$25,258.72	\$25,258.72	\$25,258.72	\$0.00	\$25,258.72	\$0.00	\$0.00	\$25,258.72	\$25,258.72	\$0.00	
3381 Servicios de vigilancia	\$0.00	\$25,258.72	\$25,258.72	\$25,258.72	\$0.00	\$25,258.72	\$0.00	\$0.00	\$25,258.72	\$25,258.72	\$0.00	

Coordinación Estatal de Asuntos Internacionales y de Apoyo a Migrantes Poblanos

ESTADO DE PUEBLA

Estado del Ejercicio del Presupuesto por Capítulo del Gasto Al 31/jul./2016



ESTADO DE PUEBLA
GOBIERNO DEL ESTADO

Rep: rptEstadoPresupuestoEgresos

Fecha y hora de Impresión

18/ago/2016 09:43 a. m.

Objeto del Gasto	Presupuesto Disponible para Comprometer		Presupuesto Disponible para Comprometer		Devengado	Comprometido No Devengado	Presupuesto Sin Devenegar	Ejercido	Pagado	Cuentas por Pagar Deuda
	Presupuesto Vigente	Comprometido	Ampliaciones / (Reducciones)	Aprobado						
3390 Servicios profesionales, científicos y técnicos integrales	\$7,898,785.47	\$4,104,813.06	\$3,793,972.41	\$4,104,813.06	\$4,104,813.06	\$0.00	\$3,793,972.41	\$4,104,813.06	\$4,099,419.63	\$5,393.43
3391 Servicios profesionales, científicos y técnicos integrales	\$7,898,785.47	\$4,104,813.06	\$3,793,972.41	\$4,104,813.06	\$4,104,813.06	\$0.00	\$3,793,972.41	\$4,104,813.06	\$4,099,419.63	\$5,393.43
3400 SERVICIOS FINANCIEROS, BANCARIOS Y COMERCIAL	\$933,509.34	\$487,588.91	\$445,950.43	\$487,588.91	\$487,208.91	\$350.00	\$446,300.43	\$487,208.91	\$487,208.91	\$0.00
3410 Servicios financieros y bancarios	\$10,000.00	\$3,996.69	\$6,003.31	\$3,996.69	\$3,996.69	\$0.00	\$6,003.31	\$3,996.69	\$3,996.69	\$0.00
3411 Servicios financieros y bancarios	\$10,000.00	\$3,996.69	\$6,003.31	\$3,996.69	\$3,996.69	\$0.00	\$6,003.31	\$3,996.69	\$3,996.69	\$0.00
3440 Seguros de responsabilidad patrimonial y fianzas	\$144,480.00	\$35,864.57	\$108,615.43	\$35,864.57	\$35,864.57	\$0.00	\$108,615.43	\$35,864.57	\$35,864.57	\$0.00
3441 Seguros de responsabilidad patrimonial y fianzas	\$144,480.00	\$35,864.57	\$108,615.43	\$35,864.57	\$35,864.57	\$0.00	\$108,615.43	\$35,864.57	\$35,864.57	\$0.00
3450 Seguro de bienes patrimoniales	\$168,480.00	\$63,736.19	\$104,743.81	\$63,736.19	\$63,736.19	\$0.00	\$104,743.81	\$63,736.19	\$63,736.19	\$0.00
3451 Seguro de bienes patrimoniales	\$168,480.00	\$63,736.19	\$104,743.81	\$63,736.19	\$63,736.19	\$0.00	\$104,743.81	\$63,736.19	\$63,736.19	\$0.00
3460 Almacenaje, envase y embalaje	\$5,000.00	\$0.00	\$5,000.00	\$0.00	\$0.00	\$0.00	\$5,000.00	\$0.00	\$0.00	\$0.00
3461 Almacenaje, envase y embalaje	\$5,000.00	\$0.00	\$5,000.00	\$0.00	\$0.00	\$0.00	\$5,000.00	\$0.00	\$0.00	\$0.00
3470 Fletes y manobras	\$5,000.00	\$1,125.40	\$3,874.60	\$1,125.40	\$1,125.40	\$0.00	\$3,874.60	\$1,125.40	\$1,125.40	\$0.00
3471 Fletes y manobras	\$5,000.00	\$1,125.40	\$3,874.60	\$1,125.40	\$1,125.40	\$0.00	\$3,874.60	\$1,125.40	\$1,125.40	\$0.00
3480 Comisiones por ventas	\$10,000.00	\$562.40	\$8,437.60	\$562.40	\$562.40	\$0.00	\$8,437.60	\$562.40	\$562.40	\$0.00
3481 Comisiones por ventas	\$10,000.00	\$562.40	\$8,437.60	\$562.40	\$562.40	\$0.00	\$8,437.60	\$562.40	\$562.40	\$0.00
3490 Servicios financieros, bancarios y comerciales integrales	\$536,640.00	\$382,273.66	\$209,275.68	\$382,273.66	\$381,923.66	\$350.00	\$209,275.68	\$381,923.66	\$381,923.66	\$0.00
3491 Servicios financieros, bancarios y comerciales integrales	\$536,640.00	\$382,273.66	\$209,275.68	\$382,273.66	\$381,923.66	\$350.00	\$209,275.68	\$381,923.66	\$381,923.66	\$0.00
3500 SERVICIOS DE INSTALACIÓN, REPARACIÓN, IMANTEN	\$630,000.00	\$187,720.69	\$309,247.01	\$187,720.69	\$187,720.69	\$0.00	\$309,247.01	\$187,720.69	\$187,344.95	\$375.74
3510 Conservación y mantenimiento menor de inmuebles	\$200,000.00	\$7,512.66	\$90,026.25	\$7,512.66	\$7,512.66	\$0.00	\$90,026.25	\$7,512.66	\$7,512.66	\$0.00
3511 Conservación y mantenimiento menor de inmuebles	\$200,000.00	\$7,512.66	\$90,026.25	\$7,512.66	\$7,512.66	\$0.00	\$90,026.25	\$7,512.66	\$7,512.66	\$0.00
3520 Instalación, reparación y mantenimiento de mobiliario y ex	\$10,000.00	\$0.00	\$9,000.00	\$0.00	\$0.00	\$0.00	\$9,000.00	\$0.00	\$0.00	\$0.00
3521 Instalación, reparación y mantenimiento de mobiliario y ex	\$10,000.00	\$0.00	\$9,000.00	\$0.00	\$0.00	\$0.00	\$9,000.00	\$0.00	\$0.00	\$0.00
3530 Instalación, reparación y mantenimiento de equipo de cóm	\$50,000.00	\$5,012.16	\$33,040.01	\$5,012.16	\$5,012.16	\$0.00	\$33,040.01	\$5,012.16	\$5,012.16	\$0.00
3531 Instalación, reparación y mantenimiento de equipo de cóm	\$50,000.00	\$5,012.16	\$33,040.01	\$5,012.16	\$5,012.16	\$0.00	\$33,040.01	\$5,012.16	\$5,012.16	\$0.00
3550 Reparación y mantenimiento de equipo de transporte	\$50,000.00	\$29,919.56	\$15,080.44	\$29,919.56	\$29,919.56	\$0.00	\$15,080.44	\$29,919.56	\$29,919.56	\$0.00
3551 Reparación y mantenimiento de equipo de transporte	\$50,000.00	\$29,919.56	\$15,080.44	\$29,919.56	\$29,919.56	\$0.00	\$15,080.44	\$29,919.56	\$29,919.56	\$0.00
3580 Servicios de limpieza y manejo de desechos	\$310,000.00	\$145,276.31	\$153,100.31	\$145,276.31	\$145,276.31	\$0.00	\$153,100.31	\$145,276.31	\$144,900.57	\$375.74
3581 Servicios de limpieza y manejo de desechos	\$310,000.00	\$145,276.31	\$153,100.31	\$145,276.31	\$145,276.31	\$0.00	\$153,100.31	\$145,276.31	\$144,900.57	\$375.74
3590 Servicios de jardinería y fumigación	\$10,000.00	\$0.00	\$9,000.00	\$0.00	\$0.00	\$0.00	\$9,000.00	\$0.00	\$0.00	\$0.00
3591 Servicios de jardinería y fumigación	\$10,000.00	\$0.00	\$9,000.00	\$0.00	\$0.00	\$0.00	\$9,000.00	\$0.00	\$0.00	\$0.00
3700 SERVICIOS DE TRASLADO Y VIÁTICOS	\$740,000.00	\$343,312.13	\$384,025.28	\$343,312.13	\$343,312.13	\$0.00	\$384,025.28	\$343,312.13	\$343,312.13	\$0.00
3710 Pasajes aéreos	\$220,000.00	\$129,443.69	\$101,881.31	\$129,443.69	\$129,443.69	\$0.00	\$101,881.31	\$129,443.69	\$129,443.69	\$0.00
3711 Pasajes Aéreos Nacionales	\$20,000.00	\$0.00	\$18,000.00	\$0.00	\$0.00	\$0.00	\$18,000.00	\$0.00	\$0.00	\$0.00
3712 Pasajes Aéreos Internacionales	\$200,000.00	\$129,443.69	\$83,881.31	\$129,443.69	\$129,443.69	\$0.00	\$83,881.31	\$129,443.69	\$129,443.69	\$0.00
3720 Pasajes terrestres	\$60,000.00	\$14,318.83	\$40,801.17	\$14,318.83	\$14,318.83	\$0.00	\$40,801.17	\$14,318.83	\$14,318.83	\$0.00

Coordinación Estatal de Asuntos Internacionales y de Apoyo a Migrantes Poblanos
ESTADO DE PUEBLA

Estado del Ejercicio del Presupuesto por Capítulo del Gasto Al 31/jul./2016



U. n. o. u. n. o. u. n. o.
Rep. rptEstadoPresupuestoEgresos

Fecha y hora de Impresión
18/ago./2016 09:43 a. m.

Objeto del Gasto	Aprobado	Ampliaciones / (Reducciones)	Presupuesto Disponible para Comprometer		Devengado	Comprometido No Devengado	Presupuesto Sin Devengar	Ejercido	Pagado	Cuentas por Pagar Deuda
			Vigente	Comprometido						
3721 Pasajes terrestres Nacionales	\$20,000.00	-\$860.00	\$19,120.00	\$10,623.81	\$10,623.81	\$0.00	\$8,496.19	\$10,623.81	\$10,623.81	\$0.00
3722 Pasajes terrestres Internacionales	\$40,000.00	-\$4,000.00	\$36,000.00	\$3,695.02	\$3,695.02	\$0.00	\$32,304.98	\$3,695.02	\$3,695.02	\$0.00
3750 Viáticos en el país	\$150,000.00	-\$15,000.00	\$135,000.00	\$26,973.30	\$26,973.30	\$0.00	\$108,026.70	\$26,973.30	\$26,973.30	\$0.00
3751 Viáticos en el país	\$150,000.00	-\$15,000.00	\$135,000.00	\$26,973.30	\$26,973.30	\$0.00	\$108,026.70	\$26,973.30	\$26,973.30	\$0.00
3760 Viáticos en el extranjero	\$300,000.00	-\$3,107.59	\$296,892.41	\$167,859.31	\$167,859.31	\$0.00	\$129,033.10	\$167,859.31	\$167,859.31	\$0.00
3761 Viáticos en el extranjero	\$300,000.00	-\$3,107.59	\$296,892.41	\$167,859.31	\$167,859.31	\$0.00	\$129,033.10	\$167,859.31	\$167,859.31	\$0.00
3790 Otros servicios de traslado y hospedaje	\$10,000.00	-\$1,000.00	\$9,000.00	\$4,717.00	\$4,717.00	\$0.00	\$4,283.00	\$4,717.00	\$4,717.00	\$0.00
3791 Otros servicios de traslado y hospedaje	\$10,000.00	-\$1,000.00	\$9,000.00	\$4,717.00	\$4,717.00	\$0.00	\$4,283.00	\$4,717.00	\$4,717.00	\$0.00
3800 SERVICIOS OFICIALES	\$300,000.00	\$3,494,188.52	\$3,794,188.52	\$1,895,642.55	\$1,895,642.55	\$0.00	\$1,898,545.97	\$1,885,892.55	\$1,885,892.55	\$9,750.00
3810 Gastos de ceremonial	\$30,000.00	-\$7,090.50	\$22,909.50	\$0.00	\$0.00	\$0.00	\$22,909.50	\$0.00	\$0.00	\$0.00
3811 Gastos de ceremonial	\$30,000.00	-\$7,090.50	\$22,909.50	\$0.00	\$0.00	\$0.00	\$22,909.50	\$0.00	\$0.00	\$0.00
3840 Exposiciones	\$70,000.00	\$3,532,230.62	\$3,602,230.62	\$1,768,955.56	\$1,768,955.56	\$0.00	\$1,833,275.06	\$1,759,205.56	\$1,759,205.56	\$9,750.00
3841 Exposiciones	\$70,000.00	\$3,532,230.62	\$3,602,230.62	\$1,768,955.56	\$1,768,955.56	\$0.00	\$1,833,275.06	\$1,759,205.56	\$1,759,205.56	\$9,750.00
3850 Gastos de representación	\$200,000.00	-\$39,951.60	\$169,048.40	\$126,686.99	\$126,686.99	\$0.00	\$42,361.41	\$126,686.99	\$126,686.99	\$0.00
3851 Gastos de representación	\$200,000.00	-\$39,951.60	\$169,048.40	\$126,686.99	\$126,686.99	\$0.00	\$42,361.41	\$126,686.99	\$126,686.99	\$0.00
3900 OTROS SERVICIOS GENERALES	\$368,462.22	\$955,589.27	\$1,324,051.49	\$822,836.65	\$822,836.65	\$0.00	\$501,214.84	\$802,683.87	\$802,683.87	\$20,152.78
3920 Impuestos y derechos	\$20,000.00	\$978,883.19	\$998,883.19	\$674,190.80	\$674,190.80	\$0.00	\$324,692.39	\$674,190.80	\$674,190.80	\$0.00
3921 Impuestos y derechos	\$20,000.00	\$978,883.19	\$998,883.19	\$674,190.80	\$674,190.80	\$0.00	\$324,692.39	\$674,190.80	\$674,190.80	\$0.00
3980 Impuesto sobre nóminas y otros que se derivan de una re	\$348,462.22	-\$23,293.92	\$325,168.30	\$148,645.85	\$148,645.85	\$0.00	\$176,522.45	\$128,493.07	\$128,493.07	\$20,152.78
3981 Impuesto sobre nóminas y otros que se derivan de una re	\$348,462.22	-\$23,293.92	\$325,168.30	\$148,645.85	\$148,645.85	\$0.00	\$176,522.45	\$128,493.07	\$128,493.07	\$20,152.78
4000 TRANSFERENCIAS, ASIGNACIONES, SUBSIDIO	\$300,000.00	\$4,189,891.56	\$4,489,891.56	\$1,615,474.50	\$1,615,474.50	\$0.00	\$2,874,417.06	\$1,615,474.50	\$1,615,474.50	\$0.00
4400 AYUDAS SOCIALES	\$300,000.00	\$4,189,891.56	\$4,489,891.56	\$1,615,474.50	\$1,615,474.50	\$0.00	\$2,874,417.06	\$1,615,474.50	\$1,615,474.50	\$0.00
4410 Ayudas sociales a personas	\$300,000.00	\$3,693,751.53	\$3,993,751.53	\$1,119,334.47	\$1,119,334.47	\$0.00	\$2,874,417.06	\$1,119,334.47	\$1,119,334.47	\$0.00
4411 Ayudas sociales a personas	\$300,000.00	\$3,693,751.53	\$3,993,751.53	\$1,119,334.47	\$1,119,334.47	\$0.00	\$2,874,417.06	\$1,119,334.47	\$1,119,334.47	\$0.00
4440 Ayudas sociales a actividades científicas o académicas	\$0.00	\$455,781.38	\$455,781.38	\$455,781.38	\$455,781.38	\$0.00	\$0.00	\$455,781.38	\$455,781.38	\$0.00
4441 Ayudas sociales a actividades científicas o académicas	\$0.00	\$455,781.38	\$455,781.38	\$455,781.38	\$455,781.38	\$0.00	\$0.00	\$455,781.38	\$455,781.38	\$0.00
4450 Ayudas sociales a instituciones sin fines de lucro	\$0.00	\$40,358.65	\$40,358.65	\$40,358.65	\$40,358.65	\$0.00	\$0.00	\$40,358.65	\$40,358.65	\$0.00
4451 Ayudas sociales a instituciones sin fines de lucro	\$0.00	\$40,358.65	\$40,358.65	\$40,358.65	\$40,358.65	\$0.00	\$0.00	\$40,358.65	\$40,358.65	\$0.00
Total	\$24,587,423.00	\$10,837,959.25	\$35,425,382.25	\$23,297,127.63	\$17,485,541.14	\$6,551,586.49	\$18,379,541.11	\$16,533,006.59	\$16,526,076.87	\$119,484.27

Coordinación Estatal de Asuntos Internacionales y de Apoyo a Migrantes Poblanos
ESTADO DE PUEBLA

Estado del Ejercicio del Presupuesto por Capítulo del Gasto Al 31/jul./2016




U...
Rep. ptEstadoPresupuestoEgresos

Fecha y hora de Impresión 18/ago./2016 09:43 a. m.

Objeto del Gasto	Aprobado / Ampliaciones / Reducciones	Presupuesto Vigente	Comprometido	Presupuesto Disponible para Comprometer		Devengado	Comprometido No Devengado	Presupuesto Sin Devengar	Ejercido	Pagado	Cuentas por Pagar Deuda
				Disponibles	Comprometidos						


Dr. Miguel Hakim Simón
Coordinador General


CP. José Miguel Torres Acevedo
Encargado de Despacho de la Dirección Técnica y Administrativa

Coordinación Estatal de Asuntos Internacionales y de Apoyo a Migrantes Poblanos


ESTADO DE PUEBLA


Gasto por Categoría Programática
Del 01/ene./2016 Al 31/jul./2016

Fecha y hora de Impresión: 18/ago./2016 09:46 a. m.

Usr: Claudia
Rep: rptEstadoPresupuestoEgresos_PC

Concepto	Egresos			Pagado	Subejercicio
	Aprobado	Ampliaciones / (Reducciones)	Modificado		
20 Desempeño de las Funciones					
E Prestación de Servicios Públicos	\$24,587,423.00	\$10,537,659.25	\$35,125,082.25	\$16,626,076.87	\$18,379,541.11
Desempeño de las Funciones	\$24,587,423.00	\$10,537,659.25	\$35,125,082.25	\$16,626,076.87	\$18,379,541.11
Total del Gasto	\$24,587,423.00	\$10,537,659.25	\$35,125,082.25	\$16,626,076.87	\$18,379,541.11


 Dr. Miguel Hakim Simón
 Coordinador General


 CP. Jose Miguel Torres Acevedo
 Encargado de Despacho de la Dirección Técnica y Administrativa