



**Coordinación Estatal de Asuntos Internacionales y de Apoyo a
ESTADO DE PUEBLA
Estado de Actividades**

Usr: Claudia
Rep: rptEstadoActividades

Del 01/ene./2016 al 31/ago./2016

Fecha y hora de Impresión | 13/sep./2016
12:04 p. m.

	<u>2016</u>	<u>2015</u>
INGRESOS Y OTROS BENEFICIOS		
INGRESOS DE GESTIÓN	\$1,090.90	\$0.00
PRODUCTOS DE TIPO CORRIENTE *	\$1,090.90	\$0.00
PARTICIPACIONES, APORTACIONES, TRANSFERENCIAS, ASIGNACIONES, SUBSIDIOS Y	\$28,179,768.90	\$29,243,974.97
PARTICIPACIONES Y APORTACIONES	\$0.00	\$586,565.60
CONVENIOS	\$0.00	\$586,565.60
TRANSFERENCIAS, ASIGNACIONES, SUBSIDIOS Y OTRAS AYUDAS	\$28,179,768.90	\$28,657,409.37
SUBSIDIOS Y SUBVENCIONES	\$28,179,768.90	\$28,657,409.37
OTROS INGRESOS Y BENEFICIOS	\$0.00	\$0.00
Total de Ingresos y Otros Beneficios	\$28,180,859.80	\$29,243,974.97
GASTOS Y OTRAS PÉRDIDAS		
GASTOS DE FUNCIONAMIENTO	\$16,984,454.61	\$23,204,143.82
SERVICIOS PERSONALES	\$5,853,736.68	\$8,549,749.15
MATERIALES Y SUMINISTROS	\$390,972.02	\$1,353,298.01
SERVICIOS GENERALES	\$10,739,745.91	\$13,301,096.66
TRANSFERENCIAS, ASIGNACIONES, SUBSIDIOS Y OTRAS AYUDAS	\$2,722,337.83	\$1,123,390.37
AYUDAS SOCIALES	\$2,722,337.83	\$1,123,390.37
PARTICIPACIONES Y APORTACIONES	\$0.00	\$0.00
INTERESES, COMISIONES Y OTROS GASTOS DE LA DEUDA PÚBLICA	\$0.00	\$0.00
OTROS GASTOS Y PÉRDIDAS EXTRAORDINARIAS	\$0.00	\$0.00
INVERSIÓN PÚBLICA	\$0.00	\$0.00
Total de Gastos y otras Pérdidas	\$19,706,792.44	\$24,327,534.19
Resultado del Ejercicio (Ahorro/Desahorro)	\$8,474,067.36	\$4,916,440.78

Dr. Miguel Hakim Simón
Coordinador General

CP. José Miguel Torres Acevedo
Encargado de Despacho de la Dirección Técnica y Administrativa



Coordinación Estatal de Asuntos Internacionales y de Apoyo a Migrantes Poblanos

ESTADO DE PUEBLA

Estado de Situación Financiera

Al 31/ago./2016

Usr: Claudia
Rep: rptEstadoSituacionFinanciera

Fecha y hora de Impresión | 13/sep./2016 12:03 p. m.

	2016	2015	PASIVO	2016	2015
ACTIVO					
ACTIVO CIRCULANTE			PASIVO CIRCULANTE		
EFFECTIVO Y EQUIVALENTES	\$8,759,377.65	\$5,258,354.87	CUENTAS POR PAGAR A CORTO PLAZO	\$285,310.29	\$362,272.19
EFFECTIVO	\$8,759,377.65	\$5,248,320.87	SERVICIOS PERSONALES POR PAGAR A CORTO PLAZO	\$285,310.29	\$362,272.19
BANCOS/ITENSORIA	\$15,150.76	\$28,168.00	PROVEEDORES POR PAGAR A CORTO PLAZO	\$99,864.93	\$37,845.46
DERECHOS A RECIBIR EFECTIVO O EQUIVALENTES	\$8,744,226.89	\$5,220,152.87	TRANSFERENCIAS OTORGADAS POR PAGAR A CORTO PLAZO	\$27,955.25	\$19,937.19
DEUDORES DIVERSOS POR COBRAR A CORTO PLAZO	\$0.00	\$10,034.00	RETENCIONES Y CONTRIBUCIONES POR PAGAR A CORTO PLAZO	\$0.00	\$115,188.00
Total de Activos Circulantes	\$8,759,377.65	\$10,034.00	OTRAS CUENTAS POR PAGAR A CORTO PLAZO	\$151,385.58	\$185,603.02
			Total de Pasivos Circulantes	\$6,104.53	\$3,698.52
ACTIVO NO CIRCULANTE			PASIVO NO CIRCULANTE		
BIENES INMUEBLES, INFRAESTRUCTURA Y CONSTRUCCIONES EN EDIFICIOS NO HABITACIONALES	\$36,755,795.69	\$17,931,626.44		\$0.00	\$0.00
BIENES MUEBLES	\$33,394,200.00	\$13,404,484.00		\$285,310.29	\$362,272.19
MOBILIARIO Y EQUIPO DE ADMINISTRACIÓN	\$7,048,458.44	\$6,940,190.92	Total de Pasivos		
MOBILIARIO Y EQUIPO EDUCACIONAL Y RECREATIVO	\$4,945,305.42	\$4,855,042.73	HACIENDA PÚBLICA/ PATRIMONIO		
EQUIPO E INSTRUMENTAL MÉDICO Y DE LABORATORIO	\$468,756.57	\$463,458.13	HACIENDA PÚBLICA/PATRIMONIO CONTRIBUIDO	\$13,582,720.88	\$13,641,941.43
VEHÍCULOS Y EQUIPO DE TRANSPORTE	\$713,137.87	\$3,922.99	ACTUALIZACIÓN DE LA HACIENDA PÚBLICA/PATRIMONIO	\$13,582,720.88	\$13,641,941.43
MAQUINARIA, OTROS EQUIPOS Y HERRAMIENTAS	\$913,750.20	\$914,649.20	HACIENDA PÚBLICA/PATRIMONIO GENERADO	\$31,647,142.17	\$9,185,767.69
ACTIVOS INTANGIBLES	\$57,904.32	\$57,904.32	RESULTADOS DEL EJERCICIO (AHORRO/ DESAHORRO)	\$8,474,067.36	\$4,916,440.78
SOFTWARE	\$57,904.32	\$57,904.32	RESULTADOS DE EJERCICIOS ANTERIORES	\$3,183,358.81	\$4,269,326.91
DEPRECIACIÓN, DETERIORO Y AMORTIZACIÓN ACUMULADA DE BIENES MUEBLES	-\$3,744,767.07	-\$2,470,952.80	REVALÚOS	\$19,989,716.00	\$0.00
DEPRECIACIÓN ACUMULADA DE BIENES MUEBLES	-\$3,744,767.07	-\$2,470,952.80	REVALÚO DE BIENES INMUEBLES	\$19,989,716.00	\$0.00
Total de Activos No Circulantes	\$36,755,795.69	\$17,931,626.44	EXCESO O INSUFICIENCIA EN LA ACTUALIZACIÓN DE LA	\$0.00	\$0.00
Total de Activos	\$45,515,173.34	\$23,189,981.31	Total Hacienda Pública/ Patrimonio	\$45,229,863.05	\$22,827,709.12
			Total de Pasivo y Hacienda Pública/ Patrimonio	\$45,515,173.34	\$23,189,981.31

CUENTAS DE ORDEN PRESUPUESTARIA

	2016	2015
LEY DE INGRESOS		\$0.00
LEY DE INGRESOS ESTIMADA	\$24,587,423.00	\$30,591,405.00
LEY DE INGRESOS POR EJECUTAR	\$8,779,176.70	\$11,849,445.77
MODIFICACIONES A LA LEY DE INGRESOS ESTIMADA	\$12,372,613.50	\$10,502,015.74
LEY DE INGRESOS DEVENGADA	\$28,180,859.80	\$29,243,974.97
LEY DE INGRESOS RECAUDADA	\$28,180,859.80	\$29,243,974.97
PRESUPUESTO DE EGRESOS		\$0.00
PRESUPUESTO DE EGRESOS APROBADO	\$24,587,423.00	\$30,591,405.00
PRESUPUESTO DE EGRESOS POR EJERCER	\$11,480,543.40	\$8,766,107.24
MODIFICACIONES AL PRESUPUESTO DE EGRESOS APROBADO	\$12,372,613.50	\$10,502,015.74
PRESUPUESTO DE EGRESOS COMPROMETIDO	\$25,479,493.10	\$32,327,313.50
PRESUPUESTO DE EGRESOS DEVENGADO	\$19,706,792.44	\$24,347,892.29
PRESUPUESTO DE EGRESOS EJERCIDO	\$19,620,728.73	\$24,149,175.32
PRESUPUESTO DE EGRESOS PAGADO	\$19,613,799.61	\$24,149,175.32



Dr. Miguel Hakim Simón
Coordinador General



CP José Miguel Torres Acevedo
Encargado de Despacho de la Dirección Técnica y Administrativa

Coordinación Estatal de Asuntos Internacionales y de Apoyo a Migrantes Poblanos
ESTADO DE PUEBLA
Estado de Variaciones en la Hacienda Pública
Del 01/ene/2016 Al 31/ago./2016

Fecha y hora de Impresión | 13/sep./2016 | 12:05 p. m.

Usu: Claudia
 Rep: rptEstadoVariacionHacienda

Concepto	Hacienda Pública/ Patrimonio Generado		Ajustes por Cambios de Valor	Total
	Hacienda Pública/ Patrimonio Contribuido	De Ejercicios Anteriores		
RECTIFICACIONES DE RESULTADOS DE EJERCICIOS ANTERIORES	\$0.00	\$0.00	\$0.00	\$0.00
PATRIMONIO NETO INICIAL AJUSTADO DEL EJERCICIO	\$13,641,941.43	\$0.00	\$0.00	\$13,641,941.43
APORTACIONES	\$0.00	\$0.00	\$0.00	\$0.00
DONACIONES DE CAPITAL	\$0.00	\$0.00	\$0.00	\$0.00
ACTUALIZACIÓN DE LA HACIENDA PÚBLICA/PATRIMONIO	\$13,641,941.43	\$0.00	\$0.00	\$13,641,941.43
VARIACIONES DE LA HACIENDA PÚBLICA/PATRIMONIO NETO DEL EJERCICIO	\$0.00	\$4,269,326.91	\$0.00	\$9,185,767.69
RESULTADOS DEL EJERCICIO (AHORRO/ DESAHORRO)	\$0.00	\$0.00	\$0.00	\$4,916,440.78
RESULTADOS DE EJERCICIOS ANTERIORES	\$0.00	\$4,269,326.91	\$0.00	\$4,269,326.91
REVALÚOS	\$0.00	\$0.00	\$0.00	\$0.00
RESERVAS	\$0.00	\$0.00	\$0.00	\$0.00
HACIENDA PÚBLICA/PATRIMONIO NETO FINAL DEL EJERCICIO 2015	\$13,641,941.43	\$4,269,326.91	\$0.00	\$22,827,709.12
CAMBIOS EN LA HACIENDA PÚBLICA/PATRIMONIO NETO DEL EJERCICIO 2016	-\$59,220.55	\$0.00	\$0.00	-\$59,220.55
APORTACIONES	\$0.00	\$0.00	\$0.00	\$0.00
DONACIONES DE CAPITAL	\$0.00	\$0.00	\$0.00	\$0.00
ACTUALIZACIÓN DE LA HACIENDA PÚBLICA/PATRIMONIO	-\$59,220.55	\$0.00	\$0.00	-\$59,220.55
VARIACIONES DE LA HACIENDA PÚBLICA/PATRIMONIO NETO DEL EJERCICIO :	\$0.00	\$18,903,747.90	\$0.00	\$22,461,374.48
RESULTADOS DEL EJERCICIO (AHORRO/ DESAHORRO)	\$0.00	\$0.00	\$0.00	\$3,557,626.58
RESULTADOS DE EJERCICIOS ANTERIORES	\$0.00	-\$1,085,968.10	\$0.00	-\$1,085,968.10
REVALÚOS	\$0.00	\$19,989,716.00	\$0.00	\$19,989,716.00
RESERVAS	\$0.00	\$0.00	\$0.00	\$0.00
SALDO NETO EN LA HACIENDA PÚBLICA/PATRIMONIO 2016	\$13,582,720.88	\$23,173,074.81	\$8,474,067.36	\$45,229,863.05

Coordinación Estatal de Asuntos Internacionales y de Apoyo a Migrantes Poblanos

ESTADO DE PUEBLA


Estado de Variaciones en la Hacienda Pública Del 01/ene/2016 Al 31/ago./2016

Fecha y hora de Impresión: 13/sep./2016 12:05 p. m.


Usr: Claudia
 Rep: rptEstadoVariacionHacienda


Concepto	Hacienda Pública/ Patrimonio Contribuido	Hacienda Pública/ Patrimonio Generado	De Ejercicios Anteriores	Del Ejercicio	Ajustes por Cambios de Valor	Total
----------	---	--	--------------------------	---------------	------------------------------	-------


 Dr. Miguel Hakim Simón
 Coordinador General


 CP. José Miguel Torres Acevedo
 Encargado de Despacho de la Dirección Técnica y Administrativa

	<u>Origen</u>	<u>Aplicación</u>
ACTIVO		\$22,325,192.03
<u>ACTIVO CIRCULANTE</u>		<u>\$3,501,022.78</u>
EFFECTIVO Y EQUIVALENTES		\$3,511,056.78
DERECHOS A RECIBIR EFFECTIVO O EQUIVALENTES	\$10,034.00	
<u>ACTIVO NO CIRCULANTE</u>		<u>\$18,824,169.25</u>
BIENES INMUEBLES, INFRAESTRUCTURA Y CONSTRUCCIONES EN PROCESO		\$19,989,716.00
BIENES MUEBLES		\$108,267.52
ACTIVOS INTANGIBLES		
DEPRECIACIÓN, DETERIORO Y AMORTIZACIÓN ACUMULADA DE BIENES	\$1,273,814.27	
PASIVO		\$76,961.90
<u>PASIVO CIRCULANTE</u>		<u>\$76,961.90</u>
CUENTAS POR PAGAR A CORTO PLAZO		\$76,961.90
<u>PASIVO NO CIRCULANTE</u>		
HACIENDA PÚBLICA/ PATRIMONIO	\$22,402,153.93	
<u>HACIENDA PÚBLICA/PATRIMONIO CONTRIBUIDO</u>		<u>\$59,220.55</u>
ACTUALIZACIÓN DE LA HACIENDA PÚBLICA/PATRIMONIO		\$59,220.55
<u>HACIENDA PÚBLICA /PATRIMONIO GENERADO</u>	<u>\$22,461,374.48</u>	
RESULTADOS DEL EJERCICIO (AHORRO/ DESAHORRO)	\$3,557,626.58	
RESULTADOS DE EJERCICIOS ANTERIORES		\$1,085,968.10
REVALÚOS	\$19,989,716.00	
<u>EXCESO O INSUFICIENCIA EN LA ACTUALIZACIÓN DE LA HACIENDA PÚBLICA/ PATRIMONIO</u>		


 Dr. Miguel Hakim Simón
 Coordinador General


 CP. José Miguel Torres Acevedo
 Encargado de Despacho de la Dirección Técnica y Administrativa

**Coordinación Estatal de Asuntos Internacionales y de Apoyo a
 ESTADO DE PUEBLA
 Estado de Flujos de Efectivo
 Del 01/ene/2016 Al 31/ago./2016**

Usr: Claudia
 Rep: rptEstadoFlujosEfectivo

Fecha y hora de Impresión | 13/sep./2016
 12:08 p. m.

Concepto	2016	2015
FLUJOS DE EFECTIVO DE LAS ACTIVIDADES DE OPERACIÓN		
ORIGEN		
PRODUCTOS DE TIPO CORRIENTE	\$28,180,859.80	\$36,039,893.85
PARTICIPACIONES Y APORTACIONES	\$1,090.90	\$0.00
TRANSFERENCIAS, ASIGNACIONES, SUBSIDIOS Y OTRA AYUDAS	\$0.00	\$956,112.85
APLICACIÓN	\$28,179,768.90	\$35,083,781.00
SERVICIOS PERSONALES	\$20,421,196.21	\$36,196,831.76
MATERIALES Y SUMINISTROS	\$5,813,202.71	\$12,992,559.75
SERVICIOS GENERALES	\$389,901.96	\$1,564,403.88
AYUDAS SOCIALES	\$10,688,357.11	\$19,281,015.92
OTRAS APLICACIONES DE OPERACIÓN	\$2,722,337.83	\$1,820,605.91
FLUJOS NETOS DE EFECTIVO POR ACTIVIDADES DE OPERACIÓN	\$807,396.60	\$538,246.30
FLUJOS DE EFECTIVO DE LAS ACTIVIDADES DE INVERSIÓN		
APLICACIÓN	\$0.00	\$187,846.17
BIENES MUEBLES	\$0.00	\$187,846.17
FLUJOS NETOS DE EFECTIVO POR ACTIVIDADES DE INVERSIÓN	\$0.00	-\$187,846.17
FLUJO DE EFECTIVO DE LAS ACTIVIDADES DE FINANCIAMIENTO		
INCREMENTO/DISMINUCIÓN NETA EN EL EFECTIVO Y EQUIVALENTES AL EFEC	\$7,759,663.59	-\$344,784.08
EFFECTIVO Y EQUIVALENTES AL EFECTIVO AL INICIO DEL EJERCICIO	\$999,714.06	\$1,344,498.14
EFFECTIVO Y EQUIVALENTES AL EFECTIVO AL FINAL DEL EJERCICIO	\$8,759,377.65	\$999,714.06



Dr. Miguel Hakim Simón

Coordinador General



CP. José Miguel Torres Acevedo

Encargado de Despacho de la Dirección Técnica y Administrativa



Coordinación Estatal de Asuntos Internacionales y de Apoyo a Migrantes Poblanos
Informe de Pasivos Contingentes
Del 1o de enero al 31 de agosto de 2016

No Aplica

"Bajo protesta de decir verdad declaramos que los Estados Financieros y sus Notas son razonablemente correctos y responsabilidad del emisor"

Dr. Miguel Hakim Simón
Coordinador General

C.P. José Miguel Torres Acevedo
Encargado de Despacho de la Dirección Técnica y
Administrativa



Coordinación Estatal de Asuntos Internacionales y de Apoyo a Migrantes Poblanos

ESTADO DE PUEBLA

Reporte Analítico del Activo

Del 01/ago./2016 al 31/ago./2016

Usr: Claudia

Rep: rptEstadoAnalíticoDeActivosYPasivos

Fecha y hora de Impresión | 13/sep./2016
12:12 p. m.

Cuenta Contable	Saldo Inicial	Cargos del periodo	Abonos del periodo	Saldo Final	Flujo del Periodo
1000 ACTIVO	\$44,767,662.46	\$10,575,713.09	\$9,828,202.21	\$45,515,173.34	\$747,510.88
1100 ACTIVO CIRCULANTE	\$8,011,866.77	\$10,575,713.09	\$9,828,202.21	\$8,759,377.65	\$747,510.88
1110 EFECTIVO Y EQUIVALENTES	\$8,011,866.77	\$6,830,064.07	\$6,082,553.19	\$8,759,377.65	\$747,510.88
1111 EFECTIVO	\$21,015.05	\$0.00	\$5,864.29	\$15,150.76	-\$5,864.29
1112 BANCOS/TESORERÍA	\$7,990,851.72	\$6,830,064.07	\$6,076,688.90	\$8,744,226.89	\$753,375.17
1120 DERECHOS A RECIBIR EFECTIVO O EQUIVALENTES	\$0.00	\$3,745,649.02	\$3,745,649.02	\$0.00	\$0.00
1122 CUENTAS POR COBRAR A CORTO PLAZO	\$0.00	\$3,744,990.45	\$3,744,990.45	\$0.00	\$0.00
1124 INGRESOS POR RECUPERAR A CORTO PLAZO	\$0.00	\$658.57	\$658.57	\$0.00	\$0.00
1200 ACTIVO NO CIRCULANTE	\$36,755,795.69	\$0.00	\$0.00	\$36,755,795.69	\$0.00
1230 BIENES INMUEBLES, INFRAESTRUCTURA Y CONSTRUCCIONES EN P	\$33,394,200.00	\$0.00	\$0.00	\$33,394,200.00	\$0.00
1233 EDIFICIOS NO HABITACIONALES	\$33,394,200.00	\$0.00	\$0.00	\$33,394,200.00	\$0.00
1240 BIENES MUEBLES	\$7,048,458.44	\$0.00	\$0.00	\$7,048,458.44	\$0.00
1241 MOBILIARIO Y EQUIPO DE ADMINISTRACIÓN	\$4,945,305.42	\$0.00	\$0.00	\$4,945,305.42	\$0.00
1242 MOBILIARIO Y EQUIPO EDUCACIONAL Y RECREATIVO	\$468,756.57	\$0.00	\$0.00	\$468,756.57	\$0.00
1243 EQUIPO E INSTRUMENTAL MÉDICO Y DE LABORATORIO	\$7,508.38	\$0.00	\$0.00	\$7,508.38	\$0.00
1244 VEHÍCULOS Y EQUIPO DE TRANSPORTE	\$713,137.87	\$0.00	\$0.00	\$713,137.87	\$0.00
1246 MAQUINARIA, OTROS EQUIPOS Y HERRAMIENTAS	\$913,750.20	\$0.00	\$0.00	\$913,750.20	\$0.00
1250 ACTIVOS INTANGIBLES	\$57,904.32	\$0.00	\$0.00	\$57,904.32	\$0.00
1251 SOFTWARE	\$57,904.32	\$0.00	\$0.00	\$57,904.32	\$0.00
1260 DEPRECIACIÓN, DETERIORO Y AMORTIZACIÓN ACUMULADA DE BIEN	-\$3,744,767.07	\$0.00	\$0.00	-\$3,744,767.07	\$0.00
1263 DEPRECIACIÓN ACUMULADA DE BIENES MUEBLES	-\$3,744,767.07	\$0.00	\$0.00	-\$3,744,767.07	\$0.00

Cuenta Contable	Saldo Inicial	Cargos del periodo	Abonos del periodo	Saldo Final	Flujo del Periodo
-----------------	---------------	--------------------	--------------------	-------------	-------------------



Dr. Miguel Hakim Simón
Coordinador General

CP. José Miguel Torres Acevedo

Encargado de Despacho de la Dirección Técnica y Administrativa



Coordinación Estatal de Asuntos Internacionales y de Apoyo a Migrantes Poblanos

ESTADO DE PUEBLA

Estado Analítico de la Deuda y Otros Pasivos Del 01/ene./2016 Al 31/ago./2016

Fecha y hora de Impresión | 13/sep./2016
12:16 p. m.

Usr: Claudia
Rep: rptEstadoAnaliticoDeudaYPasivos


Denominación de las Deudas	Moneda de Contratación	Institución o País Acreedor	Saldo Inicial del Periodo	Saldo Final del Periodo
DEUDA PÚBLICA				
Corto Plazo				
Deuda Interna				
Instituciones de Crédito	Peso	México	\$0.00	\$0.00
Títulos y Valores	Peso	México	\$0.00	\$0.00
Arrendamientos Financieros	Peso	México	\$0.00	\$0.00
Deuda Externa				
Organismos Financieros Internacionales	Peso	México	\$0.00	\$0.00
Deuda Bilateral	Peso	México	\$0.00	\$0.00
Títulos y Valores	Peso	México	\$0.00	\$0.00
Arrendamientos Financieros	Peso	México	\$0.00	\$0.00
Subtotal Corto Plazo	Peso	México	\$0.00	\$0.00
Largo Plazo				
Deuda Interna				
Instituciones de Crédito	Peso	México	\$0.00	\$0.00
Títulos y Valores	Peso	México	\$0.00	\$0.00
Arrendamientos Financieros	Peso	México	\$0.00	\$0.00
Deuda Externa				
Organismos Financieros Internacionales	Peso	México	\$0.00	\$0.00
Deuda Bilateral	Peso	México	\$0.00	\$0.00
Títulos y Valores	Peso	México	\$0.00	\$0.00
Arrendamientos Financieros	Peso	México	\$0.00	\$0.00
Subtotal Largo Plazo	Peso	México	\$0.00	\$0.00
Otros Pasivos	Peso	México	\$999,722.91	\$285,310.29
Total Deuda y Otros Pasivos	Peso	México	\$999,722.91	\$285,310.29

Denominación de las Deudas	Moneda de Contratación	Institución o País Acreedor	Saldo Inicial del Periodo	Saldo Final del Periodo
----------------------------	------------------------	-----------------------------	---------------------------	-------------------------

DEUDA PÚBLICA



Dr. Miguel Hakim Simón
Coordinador General



CP. José Miguel Torres Acevedo
Encargado de Despacho de la Dirección Técnica y Administrativa

Rubros de los Ingresos	Ingreso					Diferencia (6=5-1)
	Estimado (1)	Ampliaciones/ (Reducciones) (2)	Modificado (3=1+2)	Devengados (4)	Recaudado (5)	
INGRESOS DERIVADOS DE FINANCIAMIENTOS	\$0.00	\$0.00	\$0.00	\$0.00	\$0.00	0.00
IMPUESTOS	\$0.00	\$0.00	\$0.00	\$0.00	\$0.00	0.00
CUOTAS Y APORTACIONES DE SEGURIDAD SOCIAL	\$0.00	\$0.00	\$0.00	\$0.00	\$0.00	0.00
CONTRIBUCIONES DE MEJORAS	\$0.00	\$0.00	\$0.00	\$0.00	\$0.00	0.00
DERECHOS	\$0.00	\$0.00	\$0.00	\$0.00	\$0.00	0.00
PRODUCTOS	\$0.00	\$0.00	\$0.00	\$0.00	\$0.00	0.00
Corriente	\$0.00	\$0.00	\$0.00	\$1,090.90	\$1,090.90	1,090.90
Capital	\$0.00	\$0.00	\$0.00	\$1,090.90	\$1,090.90	1,090.90
APROVECHAMIENTOS	\$0.00	\$0.00	\$0.00	\$0.00	\$0.00	0.00
Corriente	\$0.00	\$0.00	\$0.00	\$0.00	\$0.00	0.00
Capital	\$0.00	\$0.00	\$0.00	\$0.00	\$0.00	0.00
INGRESOS POR VENTAS DE BIENES	\$0.00	\$0.00	\$0.00	\$0.00	\$0.00	0.00
PARTICIPACIONES Y APORTACIONES	\$0.00	\$0.00	\$0.00	\$0.00	\$0.00	0.00
TRANSFERENCIAS, ASIGNACIONES, SUBSIDIOS Y OTRA AYUDAS	\$24,587,423.00	\$12,372,613.50	\$36,960,036.50	\$28,179,768.90	\$28,179,768.90	3,592,345.90
Total	\$24,587,423.00	\$12,372,613.50	\$36,960,036.50	\$28,180,859.80	\$28,180,859.80	3,593,436.80

Estado Analítico de Ingresos por Fuente de Financiamiento	Ingreso					Diferencia (6=5-1)
	Estimado (1)	Ampliaciones/ (Reducciones) (2)	Modificado (3=1+2)	Devengados (4)	Recaudado (5)	
INGRESOS DEL GOBIERNO	\$0.00	\$0.00	\$0.00	\$0.00	\$0.00	0.00
IMPUESTOS	\$0.00	\$0.00	\$0.00	\$0.00	\$0.00	0.00
CONTRIBUCIONES DE MEJORAS	\$0.00	\$0.00	\$0.00	\$0.00	\$0.00	0.00
DERECHOS	\$0.00	\$0.00	\$0.00	\$0.00	\$0.00	0.00
PRODUCTOS	\$0.00	\$0.00	\$0.00	\$1,090.90	\$1,090.90	1,090.90
Corriente	\$0.00	\$0.00	\$0.00	\$1,090.90	\$1,090.90	1,090.90
Capital	\$0.00	\$0.00	\$0.00	\$0.00	\$0.00	0.00
APROVECHAMIENTOS	\$0.00	\$0.00	\$0.00	\$0.00	\$0.00	0.00
Corriente	\$0.00	\$0.00	\$0.00	\$0.00	\$0.00	0.00
Capital	\$0.00	\$0.00	\$0.00	\$0.00	\$0.00	0.00
PARTICIPACIONES Y APORTACIONES	\$0.00	\$0.00	\$0.00	\$0.00	\$0.00	0.00
INGRESOS DE ORGANISMOS Y EMPRESAS	\$0.00	\$0.00	\$0.00	\$0.00	\$0.00	0.00
CUOTAS Y APORTACIONES DE SEGURIDAD SOCIAL	\$0.00	\$0.00	\$0.00	\$0.00	\$0.00	0.00
INGRESOS POR VENTAS DE BIENES	\$0.00	\$0.00	\$0.00	\$0.00	\$0.00	0.00
TRANSFERENCIAS, ASIGNACIONES, SUBSIDIOS Y OTRA AYUDA	\$24,587,423.00	\$12,372,613.50	\$36,960,036.50	\$28,179,768.90	\$28,179,768.90	3,592,345.90

Rubros de los Ingresos	Ingreso					Diferencia (5=5-1)
	Estimado (1)	Ampliaciones / (Reducciones) (2)	Modificado (3=1+2)	Devengados (4)	Recaudado (5)	

Ingresos Derivados de Financiamiento

INGRESOS DERIVADOS DE FINANCIAMIENTOS	\$0.00	\$0.00	\$0.00	\$0.00	\$0.00	0.00
Total	\$24,587,423.00	\$12,372,613.50	\$36,960,036.50	\$28,180,859.80	\$28,180,859.80	3,593,436.80



Dr. Miguel Hakim Simón
 Coordinador General



CP. José Miguel Torres Acevedo
 Encargado de Despacho de la Dirección Técnica y Administrativa

Coordinación Estatal de Asuntos Internacionales y de Apoyo a Migrantes Poblanos

ESTADO DE PUEBLA

Estado del Ejercicio del Presupuesto por Capítulo del Gasto Al 31/ago./2016

Fecha y hora de Impresión | 13/sep./2016 12:20 p. m.



U. J. M. V. M. P. M.
Rep. del Estado de Puebla/Egresos

Objeto del Gasto	Presupuesto Disponible para Comprometer		Presupuesto Disponible para Comprometer		Presupuesto Sin Devengar	Ejercido	Pagado	Cuentas por Pagar/Deuda
	Comprometido	Vigente	Comprometido	No Devengado				
1000 SERVICIOS PERSONALES	\$12,240,838.25	-\$614,750.91	\$11,626,087.34	\$11,626,087.34	\$5,772,350.66	\$5,813,202.71	\$40,533.97	\$0.00
1100 REMUNERACIONES AL PERSONAL DE CARÁCTER PEI	\$2,121,430.80	-\$133,116.03	\$1,988,314.77	\$1,988,314.77	\$754,720.03	\$1,233,594.74	\$1,233,594.74	\$0.00
1130 Sueldos base al personal permanente	\$2,121,430.80	-\$133,116.03	\$1,988,314.77	\$1,988,314.77	\$754,720.03	\$1,233,594.74	\$1,233,594.74	\$0.00
1132 Sueldo Base al Personal de Confianza	\$2,121,430.80	-\$133,116.03	\$1,988,314.77	\$1,988,314.77	\$754,720.03	\$1,233,594.74	\$1,233,594.74	\$0.00
1200 REMUNERACION DE CARÁCTER EVENTUAL	\$1,571,532.00	-\$29,505.87	\$1,542,026.13	\$1,542,026.13	\$709,440.11	\$832,586.02	\$832,586.02	\$0.00
1210 Honorarios asimilables a salarios	\$1,571,532.00	-\$29,505.87	\$1,542,026.13	\$1,542,026.13	\$709,440.11	\$832,586.02	\$832,586.02	\$0.00
1211 Honorarios asimilables a salarios	\$1,571,532.00	-\$29,505.87	\$1,542,026.13	\$1,542,026.13	\$709,440.11	\$832,586.02	\$832,586.02	\$0.00
1220 Sueldos base al personal eventual	\$0.00	\$194,144.13	\$194,144.13	\$194,144.13	\$151,544.13	\$42,600.00	\$42,600.00	\$0.00
1221 Sueldos base al personal eventual	\$0.00	\$194,144.13	\$194,144.13	\$194,144.13	\$151,544.13	\$42,600.00	\$42,600.00	\$0.00
1300 REMUNERACIONES ADICIONALES Y ESPECIALES	\$7,830,764.19	-\$402,367.54	\$7,428,396.65	\$7,428,396.65	\$3,934,440.45	\$3,493,956.20	\$3,493,956.20	\$0.00
1320 Primas de vacaciones, dominical y gratificación de fin de :	\$1,153,066.51	\$0.00	\$1,153,066.51	\$1,153,066.51	\$1,125,265.51	\$27,801.00	\$27,801.00	\$0.00
1321 Primas de vacaciones y Dominical	\$72,407.16	\$0.00	\$72,407.16	\$72,407.16	\$44,606.16	\$27,801.00	\$27,801.00	\$0.00
1322 Gratificación de fin de año	\$1,080,659.35	\$0.00	\$1,080,659.35	\$1,080,659.35	\$1,080,659.35	\$0.00	\$0.00	\$0.00
1340 Compensaciones	\$6,677,697.68	-\$402,367.54	\$6,275,330.14	\$6,275,330.14	\$2,809,174.94	\$3,466,155.20	\$3,466,155.20	\$0.00
1341 Compensaciones	\$6,677,697.68	-\$402,367.54	\$6,275,330.14	\$6,275,330.14	\$2,809,174.94	\$3,466,155.20	\$3,466,155.20	\$0.00
1400 SEGURIDAD SOCIAL	\$625,431.26	-\$40,105.47	\$585,325.79	\$585,325.79	\$341,202.07	\$203,589.75	\$203,589.75	\$40,533.97
1410 Aportaciones de seguridad social	\$551,572.00	-\$33,087.56	\$518,484.44	\$518,484.44	\$314,894.69	\$203,589.75	\$203,589.75	\$0.00
1411 Aportaciones de seguridad social	\$551,572.00	-\$33,087.56	\$518,484.44	\$518,484.44	\$314,894.69	\$203,589.75	\$203,589.75	\$0.00
1430 Aportaciones al sistema para el retiro	\$73,859.26	-\$7,017.91	\$66,841.35	\$66,841.35	\$26,307.38	\$0.00	\$0.00	\$40,533.97
1431 Aportaciones al sistema para el retiro	\$73,859.26	-\$7,017.91	\$66,841.35	\$66,841.35	\$26,307.38	\$0.00	\$0.00	\$40,533.97
1500 OTRAS PRESTACIONES SOCIALES Y ECONÓMICAS	\$91,680.00	-\$9,656.00	\$82,024.00	\$82,024.00	\$32,548.00	\$49,476.00	\$49,476.00	\$0.00
1540 Prestaciones contractuales	\$91,680.00	-\$9,656.00	\$82,024.00	\$82,024.00	\$32,548.00	\$49,476.00	\$49,476.00	\$0.00
2000 MATERIALES Y SUMINISTROS	\$786,000.05	-\$99,154.04	\$686,846.01	\$686,846.01	\$295,873.99	\$390,972.02	\$389,901.96	\$1,070.06
2100 MATERIALES DE ADMINISTRACIÓN, EMISIÓN DE DOC	\$327,000.05	-\$107,368.98	\$219,631.07	\$219,631.07	\$124,161.20	\$95,469.87	\$95,469.87	\$0.00
2110 Materiales, útiles y equipos menores de oficina	\$100,000.00	-\$15,196.85	\$84,803.15	\$84,803.15	\$32,502.54	\$52,300.61	\$52,300.61	\$0.00
2111 Materiales, útiles y equipos menores de oficina	\$100,000.00	-\$15,196.85	\$84,803.15	\$84,803.15	\$32,502.54	\$52,300.61	\$52,300.61	\$0.00
2120 Materiales y útiles de impresión y reproducción	\$0.00	\$2,204.00	\$2,204.00	\$2,204.00	\$0.00	\$2,204.00	\$2,204.00	\$0.00
2121 Materiales y útiles de impresión y reproducción	\$0.00	\$2,204.00	\$2,204.00	\$2,204.00	\$0.00	\$2,204.00	\$2,204.00	\$0.00
2140 Materiales, útiles y equipos menores de tecnologías de la	\$150,000.00	-\$73,072.58	\$76,927.42	\$76,927.42	\$44,489.50	\$32,437.92	\$32,437.92	\$0.00
2141 Materiales, útiles y equipos menores de tecnologías de la	\$150,000.00	-\$73,072.58	\$76,927.42	\$76,927.42	\$44,489.50	\$32,437.92	\$32,437.92	\$0.00
2150 Material Impreso e información digital	\$50,000.05	-\$22,495.07	\$27,504.98	\$27,504.98	\$26,914.54	\$590.44	\$590.44	\$0.00
2151 Material Impreso e información digital	\$50,000.05	-\$22,495.07	\$27,504.98	\$27,504.98	\$26,914.54	\$590.44	\$590.44	\$0.00
2160 Material de limpieza	\$15,000.00	\$1,255.52	\$16,255.52	\$16,255.52	\$7,936.90	\$8,318.62	\$7,936.90	\$0.00
2161 Material de limpieza	\$15,000.00	\$1,255.52	\$16,255.52	\$16,255.52	\$7,936.90	\$8,318.62	\$7,936.90	\$0.00

Coordinación Estatal de Asuntos Internacionales y de Apoyo a Migrantes Poblanos

ESTADO DE PUEBLA

Estado del Ejercicio del Presupuesto por Capítulo del Gasto Al 31/ago./2016

Fecha y hora de Impresión | 13/sep./2016
12:20 p. m.



Rep. rptEstadoPresupuestoEgresos

Objeto del Gasto	Aprobado	Ampliaciones / (reducciones)	Presupuesto Vigente	Comprometido	Presupuesto Disponible para Comprometer		Devengado	Comprometido No Devengado	Presupuesto Sin Devenegar	Ejercido	Pagado	Cuentas por Pagar Deuda
					Disponibles para Comprometer	No Devengado						
2941	\$10,000.00	-\$53.33	\$9,946.67	\$399.00	\$9,547.67	\$0.00	\$399.00	\$0.00	\$9,547.67	\$399.00	\$399.00	\$0.00
2960	\$50,000.00	-\$15,286.67	\$34,733.33	\$15,464.52	\$19,268.81	\$0.00	\$15,464.52	\$0.00	\$19,268.81	\$15,464.52	\$15,464.52	\$0.00
2961	\$50,000.00	-\$15,266.67	\$34,733.33	\$15,464.52	\$19,268.81	\$0.00	\$15,464.52	\$0.00	\$19,268.81	\$15,464.52	\$15,464.52	\$0.00
2990	\$5,000.00	-\$426.67	\$4,573.33	\$459.32	\$4,114.01	\$0.00	\$459.32	\$0.00	\$4,114.01	\$459.32	\$459.32	\$0.00
2991	\$5,000.00	-\$426.67	\$4,573.33	\$459.32	\$4,114.01	\$0.00	\$459.32	\$0.00	\$4,114.01	\$459.32	\$459.32	\$0.00
3000	\$11,260,584.70	\$6,860,353.97	\$18,120,938.67	\$10,740,095.91	\$7,380,842.76	\$350.00	\$10,739,745.91	\$350.00	\$7,381,192.76	\$10,694,216.17	\$10,688,357.11	\$51,388.80
SERVICIOS GENERALES												
3100	\$399,115.98	\$93,652.57	\$492,768.55	\$355,209.73	\$137,558.82	\$0.00	\$355,209.73	\$0.00	\$137,558.82	\$355,209.73	\$355,209.73	\$0.00
3110	\$190,000.00	-\$16,846.12	\$173,153.88	\$97,185.62	\$75,968.26	\$0.00	\$97,185.62	\$0.00	\$75,968.26	\$97,185.62	\$97,185.62	\$0.00
3111	\$190,000.00	-\$16,846.12	\$173,153.88	\$97,185.62	\$75,968.26	\$0.00	\$97,185.62	\$0.00	\$75,968.26	\$97,185.62	\$97,185.62	\$0.00
3120	\$70,000.00	-\$11,787.18	\$58,212.82	\$29,383.99	\$28,828.83	\$0.00	\$29,383.99	\$0.00	\$28,828.83	\$29,383.99	\$29,383.99	\$0.00
3121	\$70,000.00	-\$11,787.18	\$58,212.82	\$29,383.99	\$28,828.83	\$0.00	\$29,383.99	\$0.00	\$28,828.83	\$29,383.99	\$29,383.99	\$0.00
3130	\$12,000.00	\$6,979.21	\$18,979.21	\$11,022.80	\$7,956.41	\$0.00	\$11,022.80	\$0.00	\$7,956.41	\$11,022.80	\$11,022.80	\$0.00
3131	\$12,000.00	\$6,979.21	\$18,979.21	\$11,022.80	\$7,956.41	\$0.00	\$11,022.80	\$0.00	\$7,956.41	\$11,022.80	\$11,022.80	\$0.00
3140	\$15,115.98	\$117,311.97	\$132,427.95	\$132,228.45	\$199.50	\$0.00	\$132,228.45	\$0.00	\$199.50	\$132,228.45	\$132,228.45	\$0.00
3141	\$15,115.98	\$117,311.97	\$132,427.95	\$132,228.45	\$199.50	\$0.00	\$132,228.45	\$0.00	\$199.50	\$132,228.45	\$132,228.45	\$0.00
3150	\$22,000.00	-\$8,241.66	\$13,758.34	\$9,439.00	\$4,319.34	\$0.00	\$9,439.00	\$0.00	\$4,319.34	\$9,439.00	\$9,439.00	\$0.00
3151	\$22,000.00	-\$8,241.66	\$13,758.34	\$9,439.00	\$4,319.34	\$0.00	\$9,439.00	\$0.00	\$4,319.34	\$9,439.00	\$9,439.00	\$0.00
3170	\$20,000.00	\$8,445.18	\$28,445.18	\$28,445.18	\$0.00	\$0.00	\$28,445.18	\$0.00	\$0.00	\$28,445.18	\$28,445.18	\$0.00
3171	\$20,000.00	\$8,445.18	\$28,445.18	\$28,445.18	\$0.00	\$0.00	\$28,445.18	\$0.00	\$0.00	\$28,445.18	\$28,445.18	\$0.00
3180	\$70,000.00	-\$2,208.83	\$67,791.17	\$47,504.69	\$20,286.48	\$0.00	\$47,504.69	\$0.00	\$20,286.48	\$47,504.69	\$47,504.69	\$0.00
3181	\$70,000.00	-\$2,208.83	\$67,791.17	\$47,504.69	\$20,286.48	\$0.00	\$47,504.69	\$0.00	\$20,286.48	\$47,504.69	\$47,504.69	\$0.00
3200	\$10,000.00	\$136,777.07	\$146,777.07	\$78,061.28	\$68,715.79	\$0.00	\$78,061.28	\$0.00	\$68,715.79	\$78,061.28	\$78,061.28	\$0.00
3250	\$0.00	\$104,654.40	\$104,654.40	\$42,428.40	\$62,226.00	\$0.00	\$42,428.40	\$0.00	\$62,226.00	\$42,428.40	\$42,428.40	\$0.00
3251	\$0.00	\$104,654.40	\$104,654.40	\$42,428.40	\$62,226.00	\$0.00	\$42,428.40	\$0.00	\$62,226.00	\$42,428.40	\$42,428.40	\$0.00
3270	\$10,000.00	-\$1,053.33	\$8,946.67	\$2,456.88	\$6,489.79	\$0.00	\$2,456.88	\$0.00	\$6,489.79	\$2,456.88	\$2,456.88	\$0.00
3271	\$10,000.00	-\$1,053.33	\$8,946.67	\$2,456.88	\$6,489.79	\$0.00	\$2,456.88	\$0.00	\$6,489.79	\$2,456.88	\$2,456.88	\$0.00
3290	\$0.00	\$33,176.00	\$33,176.00	\$33,176.00	\$0.00	\$0.00	\$33,176.00	\$0.00	\$0.00	\$33,176.00	\$33,176.00	\$0.00
3291	\$0.00	\$33,176.00	\$33,176.00	\$33,176.00	\$0.00	\$0.00	\$33,176.00	\$0.00	\$0.00	\$33,176.00	\$33,176.00	\$0.00
3300	\$7,933,406.50	\$2,447,473.15	\$10,380,879.65	\$6,399,486.50	\$3,981,393.15	\$0.00	\$6,399,486.50	\$0.00	\$3,981,393.15	\$6,372,915.56	\$6,367,432.24	\$32,054.26
3310	\$1,456,719.83	\$811,315.02	\$2,268,034.85	\$1,572,996.44	\$695,038.41	\$0.00	\$1,572,996.44	\$0.00	\$695,038.41	\$1,572,996.44	\$1,572,906.55	\$89.89
3311	\$1,456,719.83	\$811,315.02	\$2,268,034.85	\$1,572,996.44	\$695,038.41	\$0.00	\$1,572,996.44	\$0.00	\$695,038.41	\$1,572,996.44	\$1,572,906.55	\$89.89
3340	\$50,000.00	-\$4,953.44	\$45,046.56	\$0.00	\$15,046.56	\$0.00	\$0.00	\$0.00	\$15,046.56	\$0.00	\$0.00	\$0.00
3341	\$50,000.00	-\$4,953.44	\$45,046.56	\$0.00	\$15,046.56	\$0.00	\$0.00	\$0.00	\$15,046.56	\$0.00	\$0.00	\$0.00
3360	\$200,000.00	-\$4,653.80	\$195,346.20	\$131,026.29	\$64,319.91	\$0.00	\$131,026.29	\$0.00	\$64,319.91	\$104,455.35	\$104,455.35	\$26,570.94
3361	\$200,000.00	-\$4,653.80	\$195,346.20	\$131,026.29	\$64,319.91	\$0.00	\$131,026.29	\$0.00	\$64,319.91	\$104,455.35	\$104,455.35	\$26,570.94

Coordinación Estatal de Asuntos Internacionales y de Apoyo a Migrantes Poblanos

ESTADO DE PUEBLA

Estado del Ejercicio del Presupuesto por Capítulo del Gasto Al 31/ago./2016

Fecha y hora de Impresión | 13/sep./2016
12:20 p. m.



U...
Rep: rptEstadoPresupuestoEgresos

Objeto del Gasto	Aprobado	Ampliaciones / (Reducciones)	Presupuesto Vigente	Comprometido	Disponible para Comprometer	Devengado	Comprometido No Devengado	Presupuesto Sin Devengar	Ejercido	Pagado	Cuentas por Pagar Deuda
3380 Servicios de vigilancia	\$0.00	\$25,258.72	\$25,258.72	\$25,258.72	\$0.00	\$25,258.72	\$0.00	\$0.00	\$25,258.72	\$25,258.72	\$0.00
3381 Servicios de vigilancia	\$0.00	\$25,258.72	\$25,258.72	\$25,258.72	\$0.00	\$25,258.72	\$0.00	\$0.00	\$25,258.72	\$25,258.72	\$0.00
3390 Servicios profesionales, científicos y técnicos integrales	\$6,226,686.67	\$1,650,506.65	\$7,877,193.32	\$4,670,205.05	\$3,206,988.27	\$4,670,205.05	\$0.00	\$3,206,988.27	\$4,670,205.05	\$4,664,811.62	\$5,393.43
3391 Servicios profesionales, científicos y técnicos integrales	\$6,226,686.67	\$1,650,506.65	\$7,877,193.32	\$4,670,205.05	\$3,206,988.27	\$4,670,205.05	\$0.00	\$3,206,988.27	\$4,670,205.05	\$4,664,811.62	\$5,393.43
3400 SERVICIOS FINANCIEROS, BANCARIOS Y COMERCIAL	\$879,600.00	\$60,204.11	\$939,804.11	\$548,960.36	\$390,843.75	\$548,960.36	\$350.00	\$391,193.75	\$548,960.36	\$548,960.36	\$0.00
3410 Servicios financieros y bancarios	\$10,000.00	-\$53.33	\$9,946.67	\$4,368.60	\$5,578.07	\$4,368.60	\$0.00	\$5,578.07	\$4,368.60	\$4,368.60	\$0.00
3411 Servicios financieros y bancarios	\$10,000.00	-\$53.33	\$9,946.67	\$4,368.60	\$5,578.07	\$4,368.60	\$0.00	\$5,578.07	\$4,368.60	\$4,368.60	\$0.00
3440 Seguros de responsabilidad patrimonial y fianzas	\$144,480.00	\$0.00	\$144,480.00	\$35,864.57	\$108,615.43	\$35,864.57	\$0.00	\$108,615.43	\$35,864.57	\$35,864.57	\$0.00
3441 Seguros de responsabilidad patrimonial y fianzas	\$144,480.00	\$0.00	\$144,480.00	\$35,864.57	\$108,615.43	\$35,864.57	\$0.00	\$108,615.43	\$35,864.57	\$35,864.57	\$0.00
3450 Seguro de bienes patrimoniales	\$168,480.00	-\$1,085.23	\$167,394.77	\$73,211.96	\$94,182.81	\$73,211.96	\$0.00	\$94,182.81	\$73,211.96	\$73,211.96	\$0.00
3451 Seguro de bienes patrimoniales	\$168,480.00	-\$1,085.23	\$167,394.77	\$73,211.96	\$94,182.81	\$73,211.96	\$0.00	\$94,182.81	\$73,211.96	\$73,211.96	\$0.00
3460 Almacenaje, envase y embalaje	\$5,000.00	\$3,453.33	\$8,453.33	\$3,895.40	\$4,557.93	\$3,895.40	\$0.00	\$4,557.93	\$3,895.40	\$3,895.40	\$0.00
3461 Almacenaje, envase y embalaje	\$5,000.00	\$3,453.33	\$8,453.33	\$3,895.40	\$4,557.93	\$3,895.40	\$0.00	\$4,557.93	\$3,895.40	\$3,895.40	\$0.00
3470 Fletes y maniobras	\$5,000.00	\$4,033.33	\$9,033.33	\$1,125.40	\$7,907.93	\$1,125.40	\$0.00	\$7,907.93	\$1,125.40	\$1,125.40	\$0.00
3471 Fletes y maniobras	\$5,000.00	\$4,033.33	\$9,033.33	\$1,125.40	\$7,907.93	\$1,125.40	\$0.00	\$7,907.93	\$1,125.40	\$1,125.40	\$0.00
3480 Comisiones por ventas	\$10,000.00	-\$1,053.33	\$8,946.67	\$562.40	\$8,384.27	\$562.40	\$0.00	\$8,384.27	\$562.40	\$562.40	\$0.00
3481 Comisiones por ventas	\$10,000.00	-\$1,053.33	\$8,946.67	\$562.40	\$8,384.27	\$562.40	\$0.00	\$8,384.27	\$562.40	\$562.40	\$0.00
3490 Servicios financieros, bancarios y comerciales integrales	\$536,640.00	\$54,909.34	\$591,549.34	\$429,932.03	\$161,617.31	\$429,932.03	\$350.00	\$161,967.31	\$429,932.03	\$429,932.03	\$0.00
3491 Servicios financieros, bancarios y comerciales integrales	\$536,640.00	\$54,909.34	\$591,549.34	\$429,932.03	\$161,617.31	\$429,932.03	\$350.00	\$161,967.31	\$429,932.03	\$429,932.03	\$0.00
3500 SERVICIOS DE INSTALACIÓN, REPARACIÓN, MANTEN	\$630,000.00	-\$159,137.57	\$470,862.43	\$213,855.62	\$257,006.81	\$213,855.62	\$0.00	\$257,006.81	\$213,855.62	\$213,855.62	\$375.74
3510 Conservación y mantenimiento menor de inmuebles	\$200,000.00	-\$119,054.36	\$80,945.64	\$11,035.14	\$69,910.50	\$11,035.14	\$0.00	\$69,910.50	\$11,035.14	\$11,035.14	\$0.00
3511 Conservación y mantenimiento menor de inmuebles	\$200,000.00	-\$119,054.36	\$80,945.64	\$11,035.14	\$69,910.50	\$11,035.14	\$0.00	\$69,910.50	\$11,035.14	\$11,035.14	\$0.00
3520 Instalación, reparación y mantenimiento de mobiliario y ei	\$10,000.00	-\$1,053.33	\$8,946.67	\$0.00	\$8,946.67	\$0.00	\$0.00	\$8,946.67	\$0.00	\$0.00	\$0.00
3521 Instalación, reparación y mantenimiento de mobiliario y ei	\$10,000.00	-\$1,053.33	\$8,946.67	\$0.00	\$8,946.67	\$0.00	\$0.00	\$8,946.67	\$0.00	\$0.00	\$0.00
3530 Instalación, reparación y mantenimiento de equipo de cón	\$50,000.00	-\$19,153.17	\$30,846.83	\$5,824.16	\$25,022.67	\$5,824.16	\$0.00	\$25,022.67	\$5,824.16	\$5,824.16	\$0.00
3531 Instalación, reparación y mantenimiento de equipo de cón	\$50,000.00	-\$19,153.17	\$30,846.83	\$5,824.16	\$25,022.67	\$5,824.16	\$0.00	\$25,022.67	\$5,824.16	\$5,824.16	\$0.00
3550 Reparación y mantenimiento de equipo de transporte	\$50,000.00	-\$5,266.67	\$44,733.33	\$29,919.56	\$14,813.77	\$29,919.56	\$0.00	\$14,813.77	\$29,919.56	\$29,919.56	\$0.00
3551 Reparación y mantenimiento de equipo de transporte	\$50,000.00	-\$5,266.67	\$44,733.33	\$29,919.56	\$14,813.77	\$29,919.56	\$0.00	\$14,813.77	\$29,919.56	\$29,919.56	\$0.00
3580 Servicios de limpieza y manejo de desechos	\$310,000.00	-\$13,556.71	\$296,443.29	\$167,076.76	\$129,366.53	\$167,076.76	\$0.00	\$129,366.53	\$167,076.76	\$166,701.02	\$375.74
3581 Servicios de limpieza y manejo de desechos	\$310,000.00	-\$13,556.71	\$296,443.29	\$167,076.76	\$129,366.53	\$167,076.76	\$0.00	\$129,366.53	\$167,076.76	\$166,701.02	\$375.74
3590 Servicios de jardinería y fumigación	\$10,000.00	-\$1,053.33	\$8,946.67	\$0.00	\$8,946.67	\$0.00	\$0.00	\$8,946.67	\$0.00	\$0.00	\$0.00
3591 Servicios de jardinería y fumigación	\$10,000.00	-\$1,053.33	\$8,946.67	\$0.00	\$8,946.67	\$0.00	\$0.00	\$8,946.67	\$0.00	\$0.00	\$0.00
3700 SERVICIOS DE TRASLADO Y VIATICOS	\$740,000.00	-\$15,869.26	\$724,130.74	\$353,536.33	\$370,654.41	\$353,536.33	\$0.00	\$370,654.41	\$353,536.33	\$353,536.33	\$0.00
3710 Pasajes aéreos	\$20,000.00	\$10,418.33	\$30,418.33	\$129,443.69	\$100,974.64	\$129,443.69	\$0.00	\$100,974.64	\$129,443.69	\$129,443.69	\$0.00
3711 Pasajes Aéreos Nacionales	\$20,000.00	-\$2,106.67	\$17,893.33	\$0.00	\$17,893.33	\$0.00	\$0.00	\$17,893.33	\$0.00	\$0.00	\$0.00

Coordinación Estatal de Asuntos Internacionales y de Apoyo a Migrantes Poblanos
ESTADO DE PUEBLA
Estado del Ejercicio del Presupuesto por Capítulo del Gasto Al 31/ago./2016



Fecha y hora de Impresión | 13/sep./2016 12:20 p. m.

U.
 Rep. rptEstadoPresupuestoEgresos

Objeto del Gasto	Aprobado	Ampliaciones / (Reducciones)	Presupuesto Vigente	Comprometido	Presupuesto Disponible para Comprometer		Devengado	Comprometido No Devengado	Presupuesto Sin Devengar	Ejercido	Pagado	Cuentas por Pagar Deuda
					Disponible para Comprometer	No Devengado						
3712 Pasajes Aéreos Internacionales	\$200,000.00	\$12,525.00	\$212,525.00	\$129,443.69	\$83,081.31	\$83,081.31	\$129,443.69	\$0.00	\$83,081.31	\$129,443.69	\$129,443.69	\$0.00
3720 Pasajes terrestres	\$60,000.00	-\$5,200.00	\$54,800.00	\$14,538.83	\$40,261.17	\$40,261.17	\$14,538.83	\$0.00	\$40,261.17	\$14,538.83	\$14,538.83	\$0.00
3721 Pasajes terrestres Nacionales	\$20,000.00	-\$986.67	\$19,013.33	\$10,843.81	\$8,169.52	\$8,169.52	\$10,843.81	\$0.00	\$8,169.52	\$10,843.81	\$10,843.81	\$0.00
3722 Pasajes terrestres Internacionales	\$40,000.00	-\$4,213.33	\$35,786.67	\$3,695.02	\$32,091.65	\$32,091.65	\$3,695.02	\$0.00	\$32,091.65	\$3,695.02	\$3,695.02	\$0.00
3750 Viáticos en el país	\$150,000.00	-\$15,800.00	\$134,200.00	\$35,882.50	\$98,317.50	\$98,317.50	\$35,882.50	\$0.00	\$98,317.50	\$35,882.50	\$35,882.50	\$0.00
3751 Viáticos en el país	\$150,000.00	-\$15,800.00	\$134,200.00	\$35,882.50	\$98,317.50	\$98,317.50	\$35,882.50	\$0.00	\$98,317.50	\$35,882.50	\$35,882.50	\$0.00
3760 Viáticos en el extranjero	\$300,000.00	-\$4,174.26	\$295,825.74	\$167,859.31	\$127,966.43	\$127,966.43	\$167,859.31	\$0.00	\$127,966.43	\$167,859.31	\$167,859.31	\$0.00
3761 Viáticos en el extranjero	\$300,000.00	-\$4,174.26	\$295,825.74	\$167,859.31	\$127,966.43	\$127,966.43	\$167,859.31	\$0.00	\$127,966.43	\$167,859.31	\$167,859.31	\$0.00
3790 Otros servicios de traslado y hospedaje	\$10,000.00	-\$1,053.33	\$8,946.67	\$5,812.00	\$3,134.67	\$3,134.67	\$5,812.00	\$0.00	\$3,134.67	\$5,812.00	\$5,812.00	\$0.00
3791 Otros servicios de traslado y hospedaje	\$10,000.00	-\$1,053.33	\$8,946.67	\$5,812.00	\$3,134.67	\$3,134.67	\$5,812.00	\$0.00	\$3,134.67	\$5,812.00	\$5,812.00	\$0.00
3800 SERVICIOS OFICIALES	\$300,000.00	\$3,319,494.90	\$3,619,494.90	\$1,885,892.55	\$1,733,602.35	\$1,733,602.35	\$1,885,892.55	\$0.00	\$1,733,602.35	\$1,885,892.55	\$1,885,892.55	\$0.00
3810 Gastos de ceremonial	\$30,000.00	-\$11,847.78	\$18,152.22	\$0.00	\$18,152.22	\$18,152.22	\$0.00	\$0.00	\$18,152.22	\$0.00	\$0.00	\$0.00
3811 Gastos de ceremonial	\$30,000.00	-\$11,847.78	\$18,152.22	\$0.00	\$18,152.22	\$18,152.22	\$0.00	\$0.00	\$18,152.22	\$0.00	\$0.00	\$0.00
3840 Exposiciones	\$70,000.00	\$3,362,294.28	\$3,432,294.28	\$1,759,205.56	\$1,673,088.72	\$1,673,088.72	\$1,759,205.56	\$0.00	\$1,673,088.72	\$1,759,205.56	\$1,759,205.56	\$0.00
3841 Exposiciones	\$70,000.00	\$3,362,294.28	\$3,432,294.28	\$1,759,205.56	\$1,673,088.72	\$1,673,088.72	\$1,759,205.56	\$0.00	\$1,673,088.72	\$1,759,205.56	\$1,759,205.56	\$0.00
3850 Gastos de representación	\$200,000.00	-\$39,951.60	\$169,048.40	\$126,686.99	\$42,361.41	\$42,361.41	\$126,686.99	\$0.00	\$42,361.41	\$126,686.99	\$126,686.99	\$0.00
3851 Gastos de representación	\$200,000.00	-\$39,951.60	\$169,048.40	\$126,686.99	\$42,361.41	\$42,361.41	\$126,686.99	\$0.00	\$42,361.41	\$126,686.99	\$126,686.99	\$0.00
3900 OTROS SERVICIOS GENERALES	\$368,462.22	\$977,699.00	\$1,346,161.22	\$905,093.54	\$441,067.68	\$441,067.68	\$905,093.54	\$0.00	\$441,067.68	\$886,134.74	\$886,134.74	\$18,958.80
3920 Impuestos y derechos	\$20,000.00	\$1,004,587.03	\$1,024,587.03	\$737,500.65	\$287,086.38	\$287,086.38	\$737,500.65	\$0.00	\$287,086.38	\$737,500.65	\$737,500.65	\$0.00
3921 Impuestos y derechos	\$20,000.00	\$1,004,587.03	\$1,024,587.03	\$737,500.65	\$287,086.38	\$287,086.38	\$737,500.65	\$0.00	\$287,086.38	\$737,500.65	\$737,500.65	\$0.00
3980 Impuesto sobre nóminas y otros que se deriven de una re	\$348,462.22	-\$25,888.03	\$322,574.19	\$167,592.89	\$153,981.30	\$153,981.30	\$167,592.89	\$0.00	\$153,981.30	\$148,634.09	\$148,634.09	\$18,958.80
3981 Impuesto sobre nóminas y otros que se deriven de una re	\$348,462.22	-\$25,888.03	\$322,574.19	\$167,592.89	\$153,981.30	\$153,981.30	\$167,592.89	\$0.00	\$153,981.30	\$148,634.09	\$148,634.09	\$18,958.80
4000 TRANSFERENCIAS, ASIGNACIONES, SUBSIDIO	\$300,000.00	\$6,226,164.48	\$6,526,164.48	\$2,722,337.83	\$3,803,826.65	\$3,803,826.65	\$2,722,337.83	\$0.00	\$3,803,826.65	\$2,722,337.83	\$2,722,337.83	\$0.00
4400 AYUDAS SOCIALES	\$300,000.00	\$6,226,164.48	\$6,526,164.48	\$2,722,337.83	\$3,803,826.65	\$3,803,826.65	\$2,722,337.83	\$0.00	\$3,803,826.65	\$2,722,337.83	\$2,722,337.83	\$0.00
4410 Ayudas sociales a personas	\$300,000.00	\$5,508,661.53	\$5,808,661.53	\$2,004,834.88	\$3,803,826.65	\$3,803,826.65	\$2,004,834.88	\$0.00	\$3,803,826.65	\$2,004,834.88	\$2,004,834.88	\$0.00
4411 Ayudas sociales a personas	\$300,000.00	\$5,508,661.53	\$5,808,661.53	\$2,004,834.88	\$3,803,826.65	\$3,803,826.65	\$2,004,834.88	\$0.00	\$3,803,826.65	\$2,004,834.88	\$2,004,834.88	\$0.00
4440 Ayudas sociales a actividades científicas o académicas	\$0.00	\$455,781.38	\$455,781.38	\$455,781.38	\$0.00	\$0.00	\$455,781.38	\$0.00	\$0.00	\$455,781.38	\$455,781.38	\$0.00
4441 Ayudas sociales a actividades científicas o académicas	\$0.00	\$455,781.38	\$455,781.38	\$455,781.38	\$0.00	\$0.00	\$455,781.38	\$0.00	\$0.00	\$455,781.38	\$455,781.38	\$0.00
4450 Ayudas sociales a instituciones sin fines de lucro	\$0.00	\$261,721.57	\$261,721.57	\$261,721.57	\$0.00	\$0.00	\$261,721.57	\$0.00	\$0.00	\$261,721.57	\$261,721.57	\$0.00
4451 Ayudas sociales a instituciones sin fines de lucro	\$0.00	\$261,721.57	\$261,721.57	\$261,721.57	\$0.00	\$0.00	\$261,721.57	\$0.00	\$0.00	\$261,721.57	\$261,721.57	\$0.00
Total	\$24,587,423.00	\$12,372,913.50	\$36,960,336.50	\$25,479,493.10	\$11,480,543.40	\$11,480,543.40	\$19,706,792.44	\$5,772,700.66	\$17,253,244.06	\$19,620,728.73	\$19,613,799.61	\$92,992.83

Coordinación Estatal de Asuntos Internacionales y de Apoyo a Migrantes Poblanos
ESTADO DE PUEBLA
Estado del Ejercicio del Presupuesto por Capítulo del Gasto Al 31/ago./2016

Fecha: 13/sep./2016
 hora de impresión: 12:20 p. m.




Rep. rplEstadoPresupuestoEgresos


Objeto del Gasto	Ampliaciones/ Aprobado (Reducciones)	Presupuesto Vigente	Comprometido	Presupuesto Disponibles para Comprometer		Devengado	Comprometido No Devengado	Presupuesto Sin Devengar	Ejercido	Pagado	Cuentas por Pagar/Deuda
				Comprometido	Disponibles para Comprometer						

Dr. Miguel Hakim Simón
 Coordinador General

CP. Jorge Miguel Torres Acevedo
 Encargado de Despacho de la Dirección Técnica y Administrativa

Concepto	Egresos					Subejercicio 6 = (3 - 4)
	Aprobado 1	Ampliaciones / (Reducciones) 2	Modificado 3=(1+2)	Devengado 4	Pagado 5	
Programas						
Desempeño de las Funciones						
Prestación de Servicios Públicos	\$24,587,423.00	\$12,372,613.50	\$36,960,036.50	\$19,706,792.44	\$19,613,799.61	\$17,253,244.06
Desempeño de las Funciones	\$24,587,423.00	\$12,372,613.50	\$36,960,036.50	\$19,706,792.44	\$19,613,799.61	\$17,253,244.06
Total del Gasto	\$24,587,423.00	\$12,372,613.50	\$36,960,036.50	\$19,706,792.44	\$19,613,799.61	\$17,253,244.06


 Dr. Mignett Hakim Simón
 Coordinador General


 CP. José Miguel Torres Acevedo
 Encargado de Despacho de la Dirección Técnica y Administrativa