


ACTIVO	2016	2015	PASIVO	2016	2015
<b>ACTIVO CIRCULANTE</b>	<b>\$8,170,046.15</b>	<b>\$6,123,974.32</b>	<b>PASIVO CIRCULANTE</b>	<b>\$353,048.14</b>	<b>\$283,705.09</b>
EFFECTIVO Y EQUIVALENTES	\$8,169,646.15	\$6,113,940.32	CUENTAS POR PAGAR A CORTO PLAZO	\$353,048.14	\$283,705.09
EFFECTIVO	\$12,239.78	\$28,168.00	SERVICIOS PERSONALES POR PAGAR A CORTO PLAZO	\$105,144.39	\$43,236.56
BANCOS/TESORERÍA	\$8,157,406.37	\$6,085,772.32	PROVEEDORES POR PAGAR A CORTO PLAZO	\$48,025.27	\$8,631.29
DERECHOS A RECIBIR EFECTIVO O EQUIVALENTES	\$400.00	\$10,034.00	TRANSFERENCIAS OTORGADAS POR PAGAR A CORTO PLAZO	\$0.00	\$51,962.20
DEUDORES DIVERSOS POR COBRAR A CORTO PLAZO	\$400.00	\$10,034.00	RETENCIONES Y CONTRIBUCIONES POR PAGAR A CORTO PL	\$161,758.15	\$176,156.52
<b>Total de Activos Circulantes</b>	<b>\$8,170,046.15</b>	<b>\$6,123,974.32</b>	OTRAS CUENTAS POR PAGAR A CORTO PLAZO	\$38,120.33	\$3,668.52
<b>ACTIVO NO CIRCULANTE</b>	<b>\$36,755,795.69</b>	<b>\$17,934,825.64</b>	<b>Total de Pasivos Circulantes</b>	<b>\$353,048.14</b>	<b>\$283,705.09</b>
BIENES INMUEBLES, INFRAESTRUCTURA Y CONSTRUCCIONES EN	\$33,394,200.00	\$13,404,484.00	PASIVO NO CIRCULANTE	\$0.00	\$0.00
EDIFICIOS NO HABITACIONALES	\$7,048,458.44	\$6,943,390.12	<b>Total de Pasivos</b>	<b>\$353,048.14</b>	<b>\$283,705.09</b>
BIENES MUEBLES	\$4,945,305.42	\$4,855,042.73	<b>HACIENDA PÚBLICA/ PATRIMONIO</b>		
MOBILIARIO Y EQUIPO DE ADMINISTRACIÓN	\$468,756.57	\$456,657.33	HACIENDA PÚBLICA/PATRIMONIO CONTRIBUIDO	\$13,582,720.88	\$13,641,941.43
MOBILIARIO Y EQUIPO EDUCACIONAL Y RECREATIVO	\$7,508.38	\$3,902.99	ACTUALIZACIÓN DE LA HACIENDA PÚBLICA/PATRIMONIO	\$13,582,720.88	\$13,641,941.43
EQUIPO E INSTRUMENTAL MÉDICO Y DE LABORATORIO	\$713,137.87	\$713,137.87	<b>HACIENDA PÚBLICA/PATRIMONIO GENERADO</b>	<b>\$30,990,072.82</b>	<b>\$10,133,153.44</b>
VEHÍCULOS Y EQUIPO DE TRANSPORTE	\$913,750.20	\$914,649.20	RESULTADOS DEL EJERCICIO (AHORRO/ DESAHORRO)	\$7,816,998.01	\$5,863,826.53
MAQUINARIA, OTROS EQUIPOS Y HERRAMIENTAS	\$57,904.32	\$57,904.32	RESULTADOS DE EJERCICIOS ANTERIORES	\$3,183,358.81	\$4,269,326.91
ACTIVOS INTANGIBLES	\$57,904.32	\$57,904.32	REVALÚOS	\$19,989,716.00	\$0.00
SOFTWARE	\$57,904.32	\$57,904.32	REVALÚO DE BIENES INMUEBLES	\$19,989,716.00	\$0.00
DEPRECIACIÓN, DETERIORO Y AMORTIZACIÓN ACUMULADA DE B.	-\$3,744,767.07	-\$2,470,952.80	EXCESO O INSUFICIENCIA EN LA ACTUALIZACIÓN DE LA	\$0.00	\$0.00
DEPRECIACIÓN ACUMULADA DE BIENES MUEBLES	-\$3,744,767.07	-\$2,470,952.80	<b>Total Hacienda Pública/Patrimonio</b>	<b>\$44,572,793.70</b>	<b>\$23,775,094.87</b>
<b>Total de Activos No Circulantes</b>	<b>\$36,755,795.69</b>	<b>\$17,934,825.64</b>	<b>Total de Pasivo y Hacienda Pública/Patrimonio</b>	<b>\$44,925,841.84</b>	<b>\$24,058,799.96</b>
<b>Total de Activos</b>	<b>\$44,925,841.84</b>	<b>\$24,058,799.96</b>			

CUENTAS DE ORDEN PRESUPUESTARIA

	2016	2015
<b>LEY DE INGRESOS</b>		\$0.00
LEY DE INGRESOS ESTIMADA	\$24,587,423.00	\$30,591,405.00
LEY DE INGRESOS POR EJECUTAR	\$6,868,516.64	\$9,348,699.52
MODIFICACIONES A LA LEY DE INGRESOS ESTIMADA	\$13,362,792.75	\$11,047,527.42
LEY DE INGRESOS DEVENGADA	\$31,081,699.11	\$32,290,232.90
LEY DE INGRESOS RECAUDADA	\$31,081,699.11	\$32,290,232.90
<b>PRESUPUESTO DE EGRESOS</b>		\$0.00
PRESUPUESTO DE EGRESOS APROBADO	\$24,587,423.00	\$30,591,405.00
PRESUPUESTO DE EGRESOS POR EJERCER	\$9,670,229.67	\$8,350,160.96
MODIFICACIONES AL PRESUPUESTO DE EGRESOS APROBADO	\$13,362,792.75	\$11,047,527.42
PRESUPUESTO DE EGRESOS COMPROMETIDO	\$28,279,986.08	\$33,288,771.46
PRESUPUESTO DE EGRESOS DEVENGADO	\$23,264,701.10	\$26,449,963.67
PRESUPUESTO DE EGRESOS EJERCIDO	\$23,152,322.78	\$26,321,736.06
PRESUPUESTO DE EGRESOS PAGADO	\$23,145,393.66	\$26,321,736.06



Dr. Miguel Hakim Simón  
Coordinador General



CP. José Miguel Torres Acevedo  
Encargado de Despacho de la Dirección Técnica y Administrativa




**Coordinación Estatal de Asuntos Internacionales y de Apoyo a  
ESTADO DE PUEBLA  
Estado de Actividades**


Usr: Claudia  
Rep: rptEstadoActividades

Del 01/ene./2016 al 30/sep./2016

Fecha y hora de Impresión | 13/oct./2016  
10:45 a. m.

	<u>2016</u>	<u>2015</u>
<b>INGRESOS Y OTROS BENEFICIOS</b>		
<b>INGRESOS DE GESTIÓN</b>	\$1,714.76	\$0.00
PRODUCTOS DE TIPO CORRIENTE *	\$1,714.76	\$0.00
<b>PARTICIPACIONES, APORTACIONES, TRANSFERENCIAS, ASIGNACIONES, SUBSIDIOS Y OTRAS AYUDAS</b>	\$31,079,984.35	\$32,290,232.90
PARTICIPACIONES Y APORTACIONES	\$0.00	\$586,565.60
CONVENIOS	\$0.00	\$586,565.60
TRANSFERENCIAS, ASIGNACIONES, SUBSIDIOS Y OTRAS AYUDAS	\$31,079,984.35	\$31,703,667.30
SUBSIDIOS Y SUBVENCIONES	\$31,079,984.35	\$31,703,667.30
<b>OTROS INGRESOS Y BENEFICIOS</b>	\$0.00	\$0.00
<b>Total de Ingresos y Otros Beneficios</b>	\$31,081,699.11	\$32,290,232.90
<b>GASTOS Y OTRAS PÉRDIDAS</b>		
<b>GASTOS DE FUNCIONAMIENTO</b>	\$19,279,551.65	\$24,968,938.88
SERVICIOS PERSONALES	\$6,543,594.88	\$9,327,032.47
MATERIALES Y SUMINISTROS	\$461,555.20	\$1,403,475.82
SERVICIOS GENERALES	\$12,274,401.57	\$14,238,430.59
TRANSFERENCIAS, ASIGNACIONES, SUBSIDIOS Y OTRAS AYUDAS	\$3,985,149.45	\$1,457,467.49
AYUDAS SOCIALES	\$3,985,149.45	\$1,457,467.49
<b>PARTICIPACIONES Y APORTACIONES</b>	\$0.00	\$0.00
<b>INTERESES, COMISIONES Y OTROS GASTOS DE LA DEUDA PÚBLICA</b>	\$0.00	\$0.00
<b>OTROS GASTOS Y PÉRDIDAS EXTRAORDINARIAS</b>	\$0.00	\$0.00
<b>INVERSIÓN PÚBLICA</b>	\$0.00	\$0.00
<b>Total de Gastos y otras Pérdidas</b>	\$23,264,701.10	\$26,426,406.37
<b>Resultado del Ejercicio (Ahorro/Desahorro)</b>	\$7,816,998.01	\$5,863,826.53

  
Dr. Miguel Hakim Simón  
Coordinador General

  
J. Miguel Torres Acevedo  
Encargado de Despacho de la Dirección Técnica y Administrativa

Concepto	Hacienda Pública/ Patrimonio Generado		Ajustes por Cambios de Valor	Total
	Hacienda Pública/ Patrimonio Contribuido	De Ejercicios Anteriores		
RECTIFICACIONES DE RESULTADOS DE EJERCICIOS ANTERIORES	\$0.00	\$0.00	\$0.00	\$0.00
PATRIMONIO NETO INICIAL AJUSTADO DEL EJERCICIO	\$13,641,941.43	\$0.00	\$0.00	\$13,641,941.43
APORTACIONES	\$0.00	\$0.00	\$0.00	\$0.00
DONACIONES DE CAPITAL	\$0.00	\$0.00	\$0.00	\$0.00
ACTUALIZACIÓN DE LA HACIENDA PÚBLICA/PATRIMONIO	\$13,641,941.43	\$0.00	\$0.00	\$13,641,941.43
VARIACIONES DE LA HACIENDA PÚBLICA/PATRIMONIO NETO DEL EJERCICIO	\$0.00	\$4,269,326.91	\$0.00	\$10,133,153.44
RESULTADOS DEL EJERCICIO (AHORRO/ DESAHORRO)	\$0.00	\$0.00	\$0.00	\$5,863,826.53
RESULTADOS DE EJERCICIOS ANTERIORES	\$0.00	\$4,269,326.91	\$0.00	\$4,269,326.91
REVALÚOS	\$0.00	\$0.00	\$0.00	\$0.00
RESERVAS	\$0.00	\$0.00	\$0.00	\$0.00
HACIENDA PÚBLICA/PATRIMONIO NETO FINAL DEL EJERCICIO 2015	\$13,641,941.43	\$4,269,326.91	\$0.00	\$23,775,094.87
CAMBIOS EN LA HACIENDA PÚBLICA/PATRIMONIO NETO DEL EJERCICIO 2016	-\$59,220.55	\$0.00	\$0.00	-\$59,220.55
APORTACIONES	\$0.00	\$0.00	\$0.00	\$0.00
DONACIONES DE CAPITAL	\$0.00	\$0.00	\$0.00	\$0.00
ACTUALIZACIÓN DE LA HACIENDA PÚBLICA/PATRIMONIO	-\$59,220.55	\$0.00	\$0.00	-\$59,220.55
VARIACIONES DE LA HACIENDA PÚBLICA/PATRIMONIO NETO DEL EJERCICIO :	\$0.00	\$18,903,747.90	\$1,953,171.48	\$20,856,919.38
RESULTADOS DEL EJERCICIO (AHORRO/ DESAHORRO)	\$0.00	\$0.00	\$1,953,171.48	\$1,953,171.48
RESULTADOS DE EJERCICIOS ANTERIORES	\$0.00	-\$1,085,968.10	\$0.00	-\$1,085,968.10
REVALÚOS	\$0.00	\$19,989,716.00	\$0.00	\$19,989,716.00
RESERVAS	\$0.00	\$0.00	\$0.00	\$0.00
SALDO NETO EN LA HACIENDA PÚBLICA/PATRIMONIO 2016	\$13,582,720.88	\$23,173,074.81	\$7,816,998.01	\$44,572,793.70

# Coordinación Estatal de Asuntos Internacionales y de Apoyo a Migrantes Poblanos

## ESTADO DE PUEBLA

Estado de Variaciones en la Hacienda Pública  
Del 01/ene/2016 Al 30/sep./2016


Fecha y hora de Impresión | 13/oct./2016 | 10:45 a. m.

Usu: Claudia  
Rep: rptEstadoVariacionHacienda

Concepto	Hacienda Pública/ Patrimonio Generado		Ajustes por Cambios de Valor	Total
	Hacienda Pública/ Patrimonio Contribuido	De Ejercicios Anteriores		



Dr. Miguel Hakim Simón  
Coordinador General



CP. José Miguel Torres Acevedo  
Encajgado de Despacho de la Dirección Técnica y Administrativa

	<u>Origen</u>	<u>Aplicación</u>
<b>ACTIVO</b>		<b>\$20,867,041.88</b>
<u>ACTIVO CIRCULANTE</u>		<u>\$2,046,071.83</u>
EFECTIVO Y EQUIVALENTES		\$2,055,705.83
DERECHOS A RECIBIR EFECTIVO O EQUIVALENTES	\$9,634.00	
<u>ACTIVO NO CIRCULANTE</u>		<u>\$18,820,970.05</u>
BIENES INMUEBLES, INFRAESTRUCTURA Y CONSTRUCCIONES EN PROCESO		\$19,989,716.00
BIENES MUEBLES		\$105,068.32
ACTIVOS INTANGIBLES		
DEPRECIACIÓN, DETERIORO Y AMORTIZACIÓN ACUMULADA DE BIENES	\$1,273,814.27	
<b>PASIVO</b>	<b>\$69,343.05</b>	
<u>PASIVO CIRCULANTE</u>	<u>\$69,343.05</u>	
CUENTAS POR PAGAR A CORTO PLAZO	\$69,343.05	
<u>PASIVO NO CIRCULANTE</u>		
<b>HACIENDA PÚBLICA/ PATRIMONIO</b>	<b>\$20,797,698.83</b>	
<u>HACIENDA PÚBLICA/PATRIMONIO CONTRIBUIDO</u>		<u>\$59,220.55</u>
ACTUALIZACIÓN DE LA HACIENDA PÚBLICA/PATRIMONIO		\$59,220.55
<u>HACIENDA PÚBLICA /PATRIMONIO GENERADO</u>	<u>\$20,856,919.38</u>	
RESULTADOS DEL EJERCICIO (AHORRO/ DESAHORRO)	\$1,953,171.48	
RESULTADOS DE EJERCICIOS ANTERIORES		\$1,025,968.10
REVALÚOS	\$19,989,716.00	
<u>EXCESO O INSUFICIENCIA EN LA ACTUALIZACIÓN DE LA HACIENDA PÚBLICA/ PATRIMONIO</u>		



Dr. Miguel Hakim Simón  
 Coordinador General



CP. José Miguel Torres Acevedo  
 Encargado de Despacho de la Dirección Técnica y Administrativa



**Coordinación Estatal de Asuntos Internacionales y de Apoyo a  
ESTADO DE PUEBLA**

**Estado de Flujos de Efectivo**

Del 01/ene/2016 Al 30/sep./2016

Usu: Claudia  
Rep: rptEstadoFlujosEfectivo

Fecha y hora de Impresión | 13/oct./2016  
10:46 a. m.

Concepto	2016	2015
<b>FLUJOS DE EFECTIVO DE LAS ACTIVIDADES DE OPERACIÓN</b>		
<b>ORIGEN</b>		
PRODUCTOS DE TIPO CORRIENTE	\$31,081,699.11	\$36,039,893.85
PARTICIPACIONES Y APORTACIONES	\$1,714.76	\$0.00
TRANSFERENCIAS, ASIGNACIONES, SUBSIDIOS Y OTRA AYUDAS	\$0.00	\$956,112.85
<b>APLICACIÓN</b>	\$31,079,984.35	\$35,083,781.00
SERVICIOS PERSONALES	\$23,911,767.02	\$36,196,831.76
MATERIALES Y SUMINISTROS	\$6,497,781.45	\$12,992,559.75
SERVICIOS GENERALES	\$440,485.14	\$1,564,403.88
AYUDAS SOCIALES	\$12,221,977.62	\$19,281,015.92
OTRAS APLICACIONES DE OPERACIÓN	\$3,985,149.45	\$1,820,605.91
<b>FLUJOS NETOS DE EFECTIVO POR ACTIVIDADES DE OPERACIÓN</b>	\$766,373.36	\$538,246.30
<b>FLUJOS DE EFECTIVO DE LAS ACTIVIDADES DE INVERSIÓN</b>		
<b>APLICACIÓN</b>	\$7,169,932.09	-\$156,937.91
BIENES MUEBLES	\$0.00	\$187,846.17
<b>FLUJOS NETOS DE EFECTIVO POR ACTIVIDADES DE INVERSIÓN</b>	\$0.00	-\$187,846.17
<b>FLUJO DE EFECTIVO DE LAS ACTIVIDADES DE FINANCIAMIENTO</b>		
<b>INCREMENTO/DISMINUCIÓN NETA EN EL EFECTIVO Y EQUIVALENTES AL EFEC</b>		
EFECTIVO Y EQUIVALENTES AL EFECTIVO AL INICIO DEL EJERCICIO	\$7,169,932.09	-\$344,784.08
EFECTIVO Y EQUIVALENTES AL EFECTIVO AL FINAL DEL EJERCICIO	\$999,714.06	\$1,344,498.14
	\$8,169,646.15	\$999,714.06

Dr. Miguel Hakim Simón

Coordinador General

CP. José Miguel Torres Acevedo

Encargado de Despacho de la Dirección Técnica y Administrativa



Coordinación Estatal de Asuntos Internacionales y de Apoyo a Migrantes Poblanos  
Informe de Pasivos Contingentes  
Del 1o de enero al 30 de septiembre de 2016

# No Aplica

"Bajo protesta de decir verdad declaramos que los Estados Financieros y sus Notas son razonablemente correctos y responsabilidad del emisor"

---

Dr. Miguel Hakim Simón  
Coordinador General

---

C.P. José Miguel Torres Acevedo  
Encargado de Despacho de la Dirección Técnica y  
Administrativa



## 1. NOTAS DE DESGLOSE

### Información Contable:

#### I) – Notas al Estado de Situación Financiera.

##### Activo

##### Efectivo y Equivalentes

Representa el saldo del Fondo Fijo y la cuenta de Bancos, mismas que registran el recurso asignado a la Coordinación y que está considerado para el cubrir los compromisos pendientes de pago al cierre del ejercicio, los cuales se integran de la siguiente manera:

##### Efectivo

Fondo Revolvente Dirección Técnica y Administrativa	\$	9,442.49
Fondo Revolvente Dirección de Apoyo a Migrantes Poblanos		1,647.43
Fondo Revolvente Raíces de Puebla		1,149.86
		<u>12,239.78</u>

##### Bancos

HSBC Cta. 4052663671	\$	7,480,072.50
Banorte Cta. 0819896052	\$	677,333.87
		<u>8,157,406.37</u>

##### Derecho a Recibir Efectivo y Equivalentes y Bienes y Servicios a Recibir

Representan los derechos de cobro originados en el desarrollo de las actividades del ente público, de los cuales se espera recibir una contraprestación representada en recursos, bienes o servicios; exigibles en un plazo mayor a doce meses.

##### Deudores

HSBC de México, S.A.	\$	400.00
		<u>400.00</u>

**Total** \$ 8,170,046.15

##### Bienes Muebles, Infraestructura y Construcciones en Proceso

El saldo de la cuenta de Bienes Muebles, Infraestructura y Construcciones en Proceso se integra de la siguiente manera:

##### Edificios no Habitacionales

Inmueble ubicado en la ciudad de Passaic, NJ., Estados Unidos de Norteamérica, propiedad de la CEAIAMP.	\$	27,225,716.00
Inmueble ubicado en la ciudad de Los Ángeles, California., Estados Unidos de Norteamérica, propiedad de la CEAIAMP.	\$	6,168,484.00

**Total** \$ 33,394,200.00

##### Bienes Muebles

El Saldo de las cuentas de Bienes Muebles, \$7,084,724.91 /100 m.n. integrado de la siguiente manera:

Mobiliario y Equipo de Administración	\$	4,945,305.42
Mobiliario y Equipo de Educativa y Recreativa	\$	468,756.57
Equipo e Instrumental Médico y de Laboratorio	\$	7,508.38
Equipo de Transporte:	\$	713,137.87

VW Jetta Style	\$	227,553.84
VW Jetta Classico	\$	166,845.17
VW Tiguan	\$	<u>318,738.86</u>

Maquinaria, Otros Equipos y Herramientas	\$	913,750.20
--	----	------------

**Total** \$ 7,048,458.44

**Nota:** La Coordinación cuenta con vehículos en comodato, mismos que son propiedad del Gobierno del Estado de Puebla y que a continuación se mencionan:

##### Equipo de Transporte en Comodato

GM Sonora	Vehículo en Comodato
Ford F-150	Vehículo en Comodato
Chevrolet Silverado	Vehículo en Comodato

##### Activos Intangibles

El importe corresponde al software de la CEAIAMP.

##### Software

**Total** \$ 57,904.32

**Pasivo**

**Cuentas por Pagar a Corto Plazo**

El Saldo de las Cuentas por Pagar a Corto Plazo, representa la obligación de pago que tiene la Entidad con terceros, tales como Proveedores y Acreedores, asimismo, las retenciones realizadas a los trabajadores por enterar, por concepto de ISR, Seguridad Social (ISSSTEP), aportaciones para el Sistema de Ahorro para el Retiro (SAR), 3 % de Impuesto sobre Erogaciones por Remuneraciones al Trabajo Personal, etc.

Concepto	Obligaciones a 90 Días
Servicios personales por pagar a corto plazo	\$ 105,144.39
Proveedores por pagar a corto plazo	\$ 48,025.27
Retenciones y contribuciones por pagar a corto plazo	\$ 161,758.15
Otras cuentas por pagar a corto plazo	\$ 38,120.33
<b>Total</b>	<b>\$ 353,048.14</b>

**II) – Notas al Estado de Actividades.**

**Ingresos y Otros Beneficios**

**Ayudas y Subsidios**

Comprende el importe de los ingresos por subsidio y transferencias para el desarrollo de actividades asignadas de interés general relacionadas con los Asuntos internacionales del Estado, así como por el apoyo a migrantes poblanos.

Subsidios y subvenciones	\$ 31,079,984.35
Productos de Tipo Corriente (Cta Productiva HSBC 4052663671)	\$ 1,714.76
<b>Total</b>	<b>\$ 31,081,699.11</b>

**Gastos y Otras Perdidas**

**Gasto de Funcionamiento**

Comprende el importe del gasto por servicios personales, suministros materiales y servicios generales, necesarios para el funcionamiento del Ente Público.

<b>Servicios Personales</b>	<b>Total</b>	<b>\$ 6,543,594.88</b>	<b>\$ 6,543,594.88</b>
Asignaciones destinadas al pago de remuneraciones al personal que prestan sus servicios en la Coordinación tales como: Sueldos y Salarios, honorarios asimilados al salarios, prestaciones, compensaciones, gratificación anual, prima vacacional y gastos de seguridad social.			
<b>Materiales y Suministros</b>	<b>Total</b>	<b>\$ 461,555.20</b>	<b>\$ 461,555.20</b>
Asignaciones destinadas a la adquisición de toda clase de insumos y suministros requeridos por el Ente para la prestación de bienes y servicios para el desempeño de las actividades administrativas			
<b>Servicios Generales</b>	<b>Total</b>	<b>\$ 12,274,401.57</b>	<b>\$ 12,274,401.57</b>
Asignaciones destinadas a cubrir el costo de todo tipo de servicios para el funcionamiento de la Entidad que se contratan con personas físicas y/o morales de los sectores privado y social, tales como: servicio postal, telegráfico, telefónico tradicional, telefonía celular, energía eléctrica, servicios básicos, arrendamiento, servicios de consultoría, asesoría, capacitación, mantenimiento de mobiliario y equipo, impresión, etc.			
<b>Transferencias, Asignaciones, Subsidios y Otras Ayudas</b>	<b>Total</b>	<b>\$ 3,985,149.45</b>	<b>\$ 3,985,149.45</b>
Asignaciones destinadas a migrantes poblanos y familias, organismos y empresas paraestatales, apoyos a organismos internacionales con el propósito de desarrollar estrategias de desarrollo internacional, así como transferencias al Estado de subsidios remanentes.			

Las actividades desarrolladas durante el periodo del 01 de enero al 30 de septiembre de 2016, reflejan un ahorro en la gestión mostrándose de la siguiente manera:

Ingresos	\$ 31,081,699.11
Egresos	\$ 23,264,701.10
<b>Total</b>	<b>\$ 7,816,998.01</b>

**III) – Notas al Estado de Variaciones en la Hacienda Pública/Patrimonio.**

**Patrimonio**

El saldo de la cuenta de Patrimonio presenta un saldo de \$ 41,956,042.54 que se integra de la siguiente manera:

Patrimonio Contribuido	\$ 13,582,720.88
Patrimonio Generado	\$ 30,990,072.82
Resultados de Ejercicios Anteriores	\$ 3,183,358.81
Resultado del Ejercicio	\$ 7,816,998.01
Revalúos	\$ 19,989,716.00
<b>Total</b>	<b>\$ 44,572,793.70</b>

El Saldo de Patrimonio Contribuido, representa la adquisición de Activos de años fiscales anteriores.

El Saldo de Patrimonio Generado es el resultado (Ahorro /Desahorro) del ejercicio, que representa el incremento en los Bienes Inmuebles.

#### IV)- Notas al Estado de Flujos de Efectivo.

##### Efectivo y Equivalentes

Comprende la liquidez en las cuentas de efectivo, estando sujetas a un riesgo mínimo de cambio en su valor.

Ejercicio

Efectivo y/o Equivalente

2016

8,169,646.15

El importe del ejercicio 2016, es suficiente para cubrir las cuentas por pagar de la Coordinación al final del mismo ejercicio.

##### Adquisiciones de Bienes Muebles e Inmuebles

La Coordinación al periodo del 01 de enero al 30 de septiembre 2016 no realizo ninguna adquisición por concepto de Bienes Muebles

##### Conciliación de los Flujos de Efectivo Netos de las Actividades de Operación

El importe de \$7'816,998.01 refleja la diferencia entre el ingreso y egreso mostrando un ahorro en la gestión del periodo del 01 de enero al 30 de septiembre 2016

##### Rubros que no Afecten el Efectivo

Durante el periodo del 01 de enero al 30 de septiembre 2016 no existen movimientos contables que no afectan el efectivo.

#### V)- Conciliación entre los Ingresos Presupuestarios y Contables, así como Egresos Presupuestarios y Gastos Contables

La conciliación se presentará atendiendo a lo dispuesto por el Acuerdo por el que se emite el formato de conciliación entre los ingresos presupuestarios y contables, así como entre los egresos presupuestarios y los gastos contables.

Coordinación Estatal de Asuntos Internacionales y de Apoyo a Migrantes Poblanos Conciliación entre los Ingresos Presupuestarios y Contables Correspondiente del 1 de enero al 30 de septiembre de 2016 (Cifras en pesos)		
<b>1. Ingresos Presupuestarios</b>		<b>\$ 31,081,699.11</b>
<b>2. Más ingresos contables no presupuestarios</b>		<b>\$ -</b>
Incremento por variación de inventarios	\$ -	
Disminución del exceso de estimaciones por pérdida o deterioro u obsolescencia	\$ -	
Disminución del exceso de provisiones	\$ -	
Otros ingresos y beneficios varios	\$ -	
Otros ingresos contables no presupuestarios	\$ -	
<b>3. Menos ingresos presupuestarios no contables</b>		<b>\$ -</b>
Productos de capital	\$ -	
Aprovechamientos capital	\$ -	
Ingresos derivados de financiamientos	\$ -	
Otros Ingresos presupuestarios no contables	\$ -	
<b>4. Ingresos Contables (4 = 1 + 2 - 3)</b>		<b>\$ 31,081,699.11</b>
Coordinación Estatal de Asuntos Internacionales y de Apoyo a Migrantes Poblanos Conciliación entre los Egresos Presupuestarios y los Gastos Contables Correspondiente del 1 de enero al 30 de septiembre de 2016 (Cifras en pesos)		
<b>1. Total de egresos (presupuestarios)</b>		<b>\$ 23,264,701.10</b>
<b>2. Menos egresos presupuestarios no contables</b>		<b>\$ -</b>
Mobiliario y equipo de administración	\$ -	
Mobiliario y equipo educacional y recreativo	\$ -	
Equipo e instrumental médico y de laboratorio	\$ -	
Vehículos y equipo de transporte	\$ -	
Equipo de defensa y seguridad	\$ -	
Maquinaria, otros equipos y herramientas	\$ -	
Activos biológicos	\$ -	
Bienes inmuebles	\$ -	
Activos intangibles	\$ -	
Obra pública en bienes propios	\$ -	
Acciones y participaciones de capital	\$ -	
Compra de títulos y valores	\$ -	
Inversiones en fideicomisos, mandatos y otros análogos	\$ -	
Provisiones para contingencias y otras erogaciones especiales	\$ -	
Amortización de la deuda pública	\$ -	
Adeudos de ejercicios fiscales anteriores (ADEFAS)	\$ -	
Otros Egresos Presupuestales No Contables	\$ -	
<b>3. Más Gasto Contables No Presupuestales</b>		<b>\$ -</b>
Estimaciones, depreciaciones, deterioros, obsolescencia y amortizaciones	\$ -	
Provisiones	\$ -	
Disminución de inventarios	\$ -	
Aumento por insuficiencia de estimaciones por pérdida o deterioro u obsolescencia	\$ -	
Aumento por insuficiencia de provisiones	\$ -	
Otros Gastos	\$ -	
Otros Gastos Contables No Presupuestales	\$ -	
<b>4. Total de Gasto Contable (4 = 1 - 2 + 3)</b>		<b>\$ 23,264,701.10</b>

**Información Presupuestal**

**1) Estado Analítico del Ejercicio del Presupuesto de Egresos**

Descripción	Presupuesto			Variación	
	Autorizado	Modificado	Devengado	Nominal	Porcentual
Presupuesto aprobado	24,587,423.00	37,950,215.75	23,264,701.10	14,685,514.65	38.70%
<b>Total</b>	<b>24,587,423.00</b>	<b>37,950,215.75</b>	<b>23,264,701.10</b>	<b>14,685,514.65</b>	<b>38.70%</b>

Al 30 de septiembre de 2016 el presupuesto devengado asciende a la cantidad de \$14,209,981.24 /100 M.N. integrado por los gastos necesarios para la operación de la CEAIAMP.

**2) Estado Analítico de Ingresos Presupuestales**

Descripción	Presupuesto			Variación	
	Estimado	Modificado	Recaudado	Nominal	Porcentual
Subsidio Estatal	24,587,423.00	37,950,215.75	31,079,984.35	6,870,231.40	18.10%
Productos de tipo corriente	0.00	0.00	1,714.76	-1,714.76	
<b>Total</b>	<b>24,587,423.00</b>	<b>37,950,215.75</b>	<b>31,081,699.11</b>	<b>6,868,516.64</b>	<b>18.10%</b>

Al 30 de septiembre de 2016 el ingreso recaudado ascendió a la cantidad de \$31,081,699.11, integrado por Subsidio Estatal y rendimientos de la cuenta productiva de HSBC de México, S.A.

**2. NOTAS DE MEMORIA**

**Cuentas de Orden Contables**

Las cuentas de Orden Contables, se utilizan para registrar movimientos de valores que no afecten o modifiquen el balance del Ente, sin embargo, su incorporación en los registros es necesaria con fines de recordatorio contable, de control y en general sobre los aspectos administrativos, o bien para consignar sus derechos o responsabilidades contingentes que puedan o no presentarse en el futuro.

**Cuentas de Orden Presupuestarias**

Los registros representan el importe de las operaciones presupuestarias, que afectan el presupuesto de Ingresos y Egresos

**Ley de Ingresos Estimada**

Representa el importe que se aprueba anualmente en la autorización del presupuesto emitido por la Secretaría de Finanzas y Administración incluye subsidio y subvenciones.

**Ley de Ingresos por Ejecutar**

Representa el resultado de la suma o resta de las cuentas "Ley de Ingresos Estimada" y "Modificaciones a la Ley de Ingresos Estimada", la cual se disminuye con el registro de los ingresos devengados.

**Modificaciones a la Ley de Ingresos Estimada**

Representa el importe de los incrementos y decrementos a la cuenta "Ley de Ingresos Estimada", derivado de las ampliaciones y reducciones autorizadas.

**Ley de Ingresos Devengada**

Representa los derechos de cobro de los recursos asignados a la Entidad mediante subsidios y subvenciones, así como de los ingresos derivados de convenios y otros ingresos por parte del ente público. Se registran cuando se solicita por escrito la ministración de recursos correspondiente.

**Ley de Ingresos Recaudada**

Representa el ingreso depositado en cuentas bancarias de la Coordinación.

**Presupuesto de Egresos Aprobado**

Representa el importe que se aprueba anualmente en la Ley de Egresos, o en la autorización del presupuesto emitido por la Secretaría de Finanzas y Administración, mismo que registra los importes que se ejercerán en las partidas del gasto.

**Presupuesto de Egresos por Ejercer**

Representa el Presupuesto de Egresos disponible para gastar, incluyendo el saldo de la cuenta "Modificaciones al Presupuesto de Egresos Aprobado", el saldo de esta cuenta

se disminuye con los registros de la cuenta "Presupuesto de Egresos Comprometido y el saldo representa el Presupuesto de Egresos por comprometer.

**Modificaciones al Presupuesto de Egresos Aprobado**

Representa el importe de los incrementos y decrementos al Presupuesto de Egresos aprobado, derivado de las ampliaciones y reducciones autorizadas.

**Presupuesto de Egresos Comprometido**

Representa el importe del compromiso derivado de un contrato o pedido formal al proveedor de bienes o servicios, mediante instrumentos jurídicos que formalizan una relación con terceros, el saldo refleja el Presupuesto de Egresos Comprometido pendiente de devengar.

**Presupuesto de Egresos Devengado**

Representa el monto de los reconocimientos de las obligaciones de pago a favor de terceros por la recepción de conformidad de bienes o servicios contratados; así como de

las obligaciones que derivan de convenios. Su saldo representa el Presupuesto de Egresos Devengado pendiente de ejercer, mismo que deberá ser autorizado para su pago.

**Presupuesto de Egresos Ejercido**

Representa el importe autorizado por la autoridad competente para su pago. Su saldo representa el importe ejercido pendiente de pagar.

**Presupuesto de Egresos Pagado**

Representa la cancelación total o parcial de las obligaciones de pago, que se concreta mediante el desembolso de recursos por cualquier medio de pago.

**Actividades conforme al convenio con el Banco Mundial**

El 24 de octubre de 2013 se firma el Convenio de Donación TF015431 mediante el cual el Banco Mundial otorgó financiamiento al Gobierno del Estado para la ejecución del proyecto "Fomento a la Rendición de Cuentas y Eficiencia en la Prestación de Servicios Públicos", cuya vigencia concluye el 24 de octubre de 2016.

El objetivo del proyecto consiste en incrementar la transparencia, rendición de cuentas y eficiencia en la prestación de servicios públicos, estando integrado por dos componentes: (1) Participación Ciudadana para incrementar la Transparencia y la Eficiencia en la Prestación de Servicios a través de: El diseño e implementación de un prototipo de aplicación informática para que los ciudadanos proporcionen retroalimentación respecto a los servicios públicos selectos. Servicio seleccionado: Expedición de actas de nacimiento por parte del Registro Civil; y el diseño, realización y documentación de cinco experiencias de contraloría social en los servicios públicos seleccionados. Servicio seleccionado: Compras gubernamentales en el sector salud y educación.

(2) Facilitar coaliciones "multiactor" y la efectividad del gobierno a través de: El diseño e implementación de una plataforma en línea, de acuerdo a la metodología de Gobierno Abierto Participativo y Eficiente (GAPE) diseñada por el Banco Mundial, destinados a facilitar la interacción de múltiples partes interesadas con el objetivo de identificar y poner en práctica mecanismos de transparencia y rendición de cuentas y con esto, mejorar la prestación de servicios públicos; a partir del desarrollo de un mecanismo institucional para producir sistemáticamente información de uso fácil en los servicios seleccionados para permitir la participación de la sociedad civil.

**Componente 1.- Participación ciudadana para incrementar la transparencia y eficiencia en el servicio**

**Actividad 1.1: Diseño e implementación de un prototipo de aplicación informática**

CONCEPTO	FECHA DE SOLICITUD AL BANCO	MONTO USD	MONTO A PAGAR MXN	ESTADO	FECHA DE PAGO
<i>Cívica Digital A.C. (Codeando México)</i>					
Anticipo a la cuenta designada	17/06/14	\$ 10,012.95	\$ 117,313.12	Pagado	13/03/2015
Anticipo a la cuenta designada y documentación de la misma	20/04/15	\$ 11,382.33	\$ 175,969.68	Pagado	27/05/2015
Anticipo a la cuenta designada y documentación de la misma	04/08/15	\$ 17,188.85	\$ 293,282.80	Pagado	31/12/2015
		\$ 38,584.13	\$ 586,565.60		

**Actividad 1.2: Diseño, realización y documentación de cinco experiencias de contraloría social**

CONCEPTO	FECHA DE SOLICITUD AL BANCO	MONTO USD	MONTO A PAGAR MXN	ESTADO	FECHA DE PAGO
<i>Centro de Investigación y Estudios Superiores en Antropología Social (CIESAS)</i>					
Anticipo a la cuenta designada	13/10/16	\$ 22,533.09	\$ 369,547.25	Pagado	24/11/2015
Pago Directo	07/04/2016	\$ 31,278.33	\$ 554,320.88	Pagado	13/04/2016
Pago Directo	28/06/2016	\$ 24,714.25	\$ 461,934.08	Pagado	01/07/2016
Pago Directo	26/08/2016	\$ 24,764.60	\$ 461,934.08	Pagado	01/09/2016
		\$ 103,290.27			

**Componente 2.- Facilitar coaliciones multiactor y efectividad en el gobierno**

**Actividad 2.1: Diseño e implementación de una Programa virtual de Gobierno Abierto Participativo y Eficiente**

CONCEPTO	FECHA DE SOLICITUD AL BANCO	MONTO USD	MONTO A PAGAR MXN	ESTADO	FECHA DE PAGO
<i>Universidad Tecnológica de Salamanca/ Estrategia Total en Competitividad Nacional e Internacional S.A. de C.V.</i>					
Pago Directo	21/01/2016	\$ 94,976.03	\$ 1,755,385.00	Pagado	26/01/2016
Pago Directo	22/02/2016	\$ 146,945.33	\$ 2,686,601.40	Pagado	26/02/2016
		\$ 241,921.36	\$ 4,441,986.40		
<i>Juan Manuel Casanueva Vargas</i>					
Pago Directo		\$ -	\$ 166,460.00		
Pago Directo		\$ -	\$ 71,340.00		
		\$ -	\$ 237,800.00		
<i>Juan Pablo Escobar Luque</i>					
Pago Directo	26/07/2016	\$ 10,671.94	\$ 201,032.64	Pagado	01/08/2016
Pago Directo	15/09/2016	\$ 10,223.14	\$ 201,032.64	Pagado	22/09/2016
		\$ 20,895.08	\$ 402,065.28		
<i>Paulina Bustos Arellano</i>					
Pago Directo	26/07/2016	\$ 10,671.94	\$ 201,032.64	Pagado	01/08/2016
Pago Directo	15/09/2016	\$ 10,223.11	\$ 201,032.64	Pagado	22/09/2016
		\$ 20,895.05	\$ 402,065.28		
<i>Miguel Ángel Morán Flores</i>					
Pago Directo	19/08/2016	\$ 5,508.80	\$ 100,516.32	Pagado	25/08/2016
Pago Directo	20/09/2016	\$ 5,120.35	\$ 100,516.32	Pagado	26/09/2016
		\$ 10,629.15	\$ 201,032.64		
<i>Víctor Hugo Osorio Maceda</i>					
Pago Directo	23/09/2016	\$ 11,093.57	\$ 216,050.00	Pagado	29/09/2016
		\$ 11,093.57	\$ 216,050.00		
<i>Boris Cuapio Morales</i>					
Pago Directo	23/09/2016	\$ 11,134.02	\$ 216,050.00	Pagado	30/09/2016
		\$ 11,134.02	\$ 216,050.00		

Nota: los importes que se registran en el año 2016, corresponden a pagos directos realizados por el Banco Mundial a las firmas consultoras, conforme a los procedimientos de la propia institución.

### 3. NOTAS DE GESTIÓN ADMINISTRATIVA

#### 1. Introducción.

De conformidad con lo que establece la Ley General de Contabilidad Gubernamental y con apego a los lineamientos emitidos por el CONAC se presentan los Estados Financieros

##### **Estado de Posición Financiera**

Muestra Información de la Coordinación relativa a los recursos y obligaciones a una fecha determinada. Se estructura en Activos, Pasivos y Patrimonio/Hacienda Pública.

##### **Estado de Actividades**

La finalidad del Estado de Actividades es informar el monto del cambio total en la Hacienda Pública/Patrimonio generado durante un periodo y proporcionar información relevante sobre el resultado de las transacciones y otros actos relacionados con la operación de la Coordinación que afectan o modifican su patrimonio. Muestra una relación

##### **Estado de Flujo de Efectivo**

Su finalidad es proveer de información sobre los flujos de efectivo de la Coordinación identificando las fuentes de entradas y salidas de recursos.

##### **Estado de Variaciones en la Hacienda Pública o Patrimonio**

Este estado tiene por finalidad mostrar los cambios que sufrieron los distintos elementos que componen la Hacienda Pública/Patrimonio de la CEAIAMP, entre el inicio y el final

##### **Estado Analítico del Activo**

Muestra el comportamiento de los fondos, valores, derechos y bienes debidamente identificados y cuantificados en términos monetarios, que dispone la Coordinación para

##### **Estado Analítico de la Deuda y Otros Pasivos**

Muestra las obligaciones insolutas de la CEAIAMP, al inicio y fin del periodo, derivadas del endeudamiento interno y externo, realizado en el marco de la normatividad vigente.

##### **Notas a los Estados Financieros**

Con el propósito de dar cumplimiento al Art. 46 y al Art. 49 de la Ley General de Contabilidad Gubernamental, la Coordinación debe acompañar Notas a los Estados A continuación se presentan los tres tipos de notas que acompañan a los Estados Financieros:

- Notas de desglose;
- Notas de memoria (cuentas de orden); y
- Notas de gestión administrativa.

##### **Estado Analítico de Ingresos Presupuestales.**

Presenta el comportamiento de las entradas de recursos a partir de la Ley de Ingresos o de las autorizaciones de la Secretaría de Finanzas y Administración, mostrando el

##### **Estado Analítico del Ejercicio del Presupuesto de Egresos**

Presenta información relativa al comportamiento de las salidas de recursos a partir de los montos aprobados en el Presupuesto de Egresos presentado en el Decreto, así

##### **Balanza de Comprobación**

Presenta información periódica que se utiliza para visualizar el total de los cargos y abonos de las cuentas, así como el saldo de cada una de ellas (ya sea deudor o acreedor).

### 2. Panorama Económico y Financiero

La Coordinación Estatal de Asuntos Internacionales y de Apoyo a Migrantes Poblanos, se rige bajo los esquemas económicos y Financieros que afectan al Gobierno del Estado

- De conformidad con las directrices señaladas en la Ley de Egresos, en el Ejercicio Fiscal 2016, el Gobierno del Estado para hacer frente al entorno de incertidumbre de la Asimismo, la CEAIAMP, para el ejercicio del Presupuesto, se le asignaron actividades que se consideran en los ejes rectores del Plan Estatal de Desarrollo, mismos que, de

**Eje Igualdad de Oportunidades Para Todos**

**Eje Gobierno Honesto y al Servicio de la Gente**

### 3. Autorización e Historia.

A continuación se plasma las consideraciones que se tuvieron para la creación de la Coordinación Estatal de Asuntos Internacionales y de Apoyo a Migrantes Poblanos.

A partir de la creación de la Comisión Estatal para la Atención del Migrante Poblano, como un órgano desconcentrado de la Secretaría de Gobernación, y cuyo Decreto de Que si bien es cierto, que el Gobierno Federal a través de la Secretaría de Relaciones Exteriores, dirige la política exterior, e interviene en la gestión ante autoridades para

Que en la protección de poblanos en el exterior, se incluirán acciones dirigidas a la defensa de sus derechos humanos, mediante instrumentos que permitan la coordinación

Que el tópico relativo a la vinculación y cooperación internacional atenderá a la coordinación con organismos internacionales para concretar acciones de colaboración en

Que en lo tocante al desarrollo de la agenda internacional del Gobierno del Estado de Puebla, se contempla la promoción de la inversión extranjera directa hacia nuestra

### 4. Organización y Objeto Social.

#### **Objeto Social**

La CEAIAMP tiene el objeto de apoyar a la protección de ciudadanos poblanos en el exterior y el fortalecimiento de su sentido de identidad y pertenencia; propiciar la vinculación del Gobierno del Estado de Puebla con los organismos internacionales, ya sea para obtener asistencia técnica, cooperación científica y educativa o bien,

#### **Principal Actividad**

Apoyar a ciudadanos poblanos y a sus familias en el extranjero y en sus lugares de origen, atendiendo en todo momento al respeto de los derechos de los poblanos en el

#### **Ejercicio Fiscal**

La información proporcionada corresponde al ejercicio fiscal 2016

#### **Régimen Jurídico**

Decreto de creación de la Coordinación Estatal de Asuntos Internacionales y de Apoyo a Migrantes Poblanos

Ley de Ingresos 2016

Ley de Egresos 2016

Ley General de Contabilidad Gubernamental

Ley de Adquisiciones, Arrendamientos y Servicios del Sector Público, Estatal y Municipal

Ley de Responsabilidades de los Servidores Públicos del Estado de Puebla

Ley del Instituto de Seguridad y Servicios Sociales de los Trabajadores al Servicio de los Poderes del Estado de Puebla  
Ley de Impuesto Sobre la Renta  
Ley del Impuesto al Valor Agregado  
Ley Orgánica de la Administración Pública  
Ley de Entidades Paraestatales del Estado de Puebla  
Ley de Fiscalización Superior y Rendición de Cuentas para el Estado de Puebla  
Código Fiscal de la Federación  
Código Fiscal del Estado de Puebla  
Manual de Normas y Lineamientos para el ejercicio del Presupuesto

#### **Consideraciones fiscales de la Coordinación**

La Coordinación Estatal de Asuntos Internacionales y de Apoyo a Migrantes Poblanos se encuentra obligado a retener y pagar las siguientes contribuciones:

##### **Contribuciones Federales**

10 % de ISR Honorarios  
ISR retenido de retribuciones por Servicios Personales

##### **Contribuciones Estatales**

5% al millar  
3% ISRETP

#### **Estructura Organizacional Básica de la Coordinación Estatal de Asuntos Internacionales y de Apoyo a Migrantes Poblanos**

Coordinador General

Coordinador Adjunto

\* Dirección de Apoyo a Migrantes Poblanos

\* Dirección de Oficinas en el Extranjero

Dirección de la Agenda y Promoción Internacional

\* Dirección Técnica y Administrativa

Directora de Convenios, Acuerdos y Contencioso

\* Subdirección de Análisis, Prospectiva y Documentación

\* Subdirección de Proyectos en Migración

Clasificador por Tipo de Gasto

Clasificador Funcional del Gasto

Clasificador por Fuente de Financiamiento

Clasificador por Rubro de Ingresos

Plan de Cuentas

Clasificación Administrativa

Normas y Metodologías para la determinación de los momentos Contables de los Ingresos

Normas y Metodologías para la determinación de los momentos Contables de los Egresos

Clasificación Programática

Reglas Específicas de Registro y Valoración del Patrimonio

Reglas Específicas de Registro y Valoración del Patrimonio (Elementos Generales)

Parámetros de Estimación de Vida Útil

Acuerdo por el que se emite el formato de conciliación entre los ingresos presupuestarios y contables, así como entre los

MCG Capítulo IV Instructivo de Cuentas

MCG Capítulo VI Guías Contabilizadoras

MCG Capítulo V Modelo de Asientos para el Registro Contable

Acuerdo por el que se armoniza la estructura de las cuentas públicas

Ley General de Transparencia y Acceso a la Información Pública.

#### **6. Características del Sistema de Contabilidad Gubernamental (SCG)**

Brindar información suficiente y oportuna que coadyuve a la toma de decisiones del Ente Ejecutor del Gasto

Captar y registrar las operaciones financieras y presupuestales

Permitir el control de los ingresos y egresos públicos, para que se efectúen conforme a las disposiciones legales vigentes

El Sistema que actualmente utiliza la CEAIAMP es el Sistema Automatizado de Administración y Contabilidad Gubernamental SAACG.net.

## 7. Políticas de Contabilidad Significativas

La Coordinación está en el proceso de establecimiento de las políticas de actualización de activos que será aplicado en los ejercicios subsecuentes. Los beneficios a los empleados se limitan a los considerados en la legislación vigente. El Sistema que actualmente utiliza la CEAIAMP es el Sistema Automatizado de Administración y Contabilidad Gubernamental SAACG.net.

## 8. Posición en Moneda Extranjera y Protección por Riesgo Cambiario.

La Coordinación Estatal de Asuntos Internacionales y de Apoyo a Migrantes Poblanos registra los Activos y Pasivos en Moneda Nacional.

## 9. Reporte Analítico del Activo.

Muestra el comportamiento de los fondos, valores, derechos y bienes mueble e inmuebles debidamente identificados y cuantificados en términos monetarios, de

## 10. Fideicomisos, Mandatos y Análogos.

No Aplica

## 11. Reporte de Recaudación.

### Fuente de Ingreso

**Subsidios Estatal:** que corresponde a las ministraciones que realiza la Secretaría de Finanzas y Administración, conforme al presupuesto

**Productos de tipo corriente:** corresponde a los rendimientos de la cuenta productiva del banco HSBC de México, S.A.

## 12. Información sobre la Deuda y el Reporte Analítico de la Deuda.

Muestra las obligaciones insolutas de la Coordinación, al inicio y fin del período, derivadas del endeudamiento interno y externo,

## 13. Calificaciones Otorgadas.

No aplica

## 14. Proceso de Mejora.

La Coordinación se encuentra en la aplicación de mejoras en los procesos que llevan a un registro oportuno de las operaciones dentro de la normativa que establece la Ley General

## 14. Información por Segmentos.

No se presenta información por segmentos.

Se brinda el apoyo y asesoría a los(as) migrantes poblanos(as) que fueron deportados(as) o decidieron salir voluntariamente de E.U.A., quienes se encuentran en alguna ciudad fronteriza de la República Mexicana, sin recursos económicos para volver al Estado de Puebla.

Se apoya a los migrantes poblanos que radican en el extranjero a realizar el trámite para la obtención de Constancias y Certificados de Estudios, Carta de No Antecedentes Penales, Constancias de Vecindad, Actas de Defunción, Licencias de Conducir, con el propósito de que tengan la documentación requerida para estar identificados y/o documentados.

Se brinda orientación a los familiares de los(as) migrantes poblanos(as) que debido a causas extraordinarias, principalmente médicas, requieran tramitar una visa urgente o un permiso humanitario para ingresar a los Estados Unidos de América.

Se brinda orientación y asesoría a los familiares de los migrantes poblanos(as) que se extraviaron o se encuentran desaparecidos(as) al intentar ingresar a los Estados Unidos de América o en los casos de aquellos que ya viviendo en ese país han perdido contacto con sus familiares en Puebla

Coadyuvar al quehacer de la Secretaría de Relaciones Exteriores, orientando a los(as) poblanos(as) sobre los procedimientos e instancias adecuadas para proporcionarle información sobre el estado de su familiar, explicándoles el proceso migratorio o penal estadounidense y en los casos en que las circunstancias lo permiten se busca al detenido(a) utilizando las herramientas tecnológicas disponibles.

Se apoya a las familias de los migrantes poblanos que fallecen en territorio americano para realizar los trámites de traslado de restos hasta su municipio de origen en el Estado de Puebla sin ningún costo. El Gobierno del Estado de Puebla a través de la CEAIAMP se hace cargo de los gastos del traslado desde el Aeropuerto Internacional de la Ciudad de México (AICM) hasta el municipio de Puebla solicitado.

La Coordinación tiene 3 "Casas de Representación" en Estados Unidos para brindar los servicios antes mencionados y 5 oficinas regionales que se mencionan a continuación

### **Casas de Representación de Estados Unidos**

"Mi Casa es Puebla" Los Ángeles, California, EUA.

"Mi Casa es Puebla" Passaic, New Jersey, EUA.

"Mi Casa es Puebla" New York, New York, EUA.

## 15. Eventos Posteriores al Cierre.

No se presentó ningún evento posterior al cierre del periodo del 01 de enero al 30 de septiembre 2016

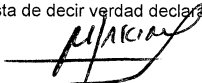
La información presentada esta debidamente soportada


## 16. Partes Relacionadas.

No existen partes relacionadas que pudieran ejercer influencia significativa sobre la toma de decisiones financieras y operativas.

## Responsabilidad sobre presentación razonable de los Estados Financieros.

"Bajo protesta de decir verdad declaramos que los Estados Financieros y sus notas, son razonablemente correctos y son responsabilidad del emisor".

  
Dr. Miguel Hakim Simón  
Coordinador General

  
CP. José Miguel Torres Acevedo  
Encargado de Despacho de la Dirección Técnica y



# Coordinación Estatal de Asuntos Internacionales y de Apoyo a Migrantes Poblanos

## ESTADO DE PUEBLA

### Reporte Analítico del Activo

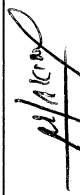
Del 01/sep./2016 al 30/sep./2016

Usr: Claudia  
 Rep: rptEstadoAnalíticoDeActivosYPasivos

Fecha y hora de Impresión | 13/oct./2016 | 11:02 a. m.

Cuenta Contable	Saldo Inicial	Cargos del periodo	Abonos del periodo	Saldo Final	Flujo del Periodo
<b>1000 ACTIVO</b>	<b>\$45,515,173.34</b>	<b>\$8,339,881.19</b>	<b>\$8,929,212.69</b>	<b>\$44,925,841.84</b>	<b>-\$589,331.50</b>
1100 ACTIVO CIRCULANTE	\$8,759,377.65	\$8,339,881.19	\$8,929,212.69	\$8,170,046.15	-\$589,331.50
1110 EFECTIVO Y EQUIVALENTES	\$8,759,377.65	\$5,438,641.88	\$6,028,373.38	\$8,169,646.15	-\$589,731.50
1111 EFECTIVO	\$15,150.76	\$17,482.57	\$20,393.55	\$12,239.78	-\$2,910.98
1112 BANCOS/ITESORERÍA	\$8,744,226.89	\$5,421,159.31	\$6,007,979.83	\$8,157,406.37	-\$586,820.52
1120 DERECHOS A RECIBIR EFECTIVO O EQUIVALENTES	\$0.00	\$2,901,239.31	\$2,900,839.31	\$400.00	\$400.00
1122 CUENTAS POR COBRAR A CORTO PLAZO	\$0.00	\$2,900,215.45	\$2,900,215.45	\$0.00	\$0.00
1123 DEUDORES DIVERSOS POR COBRAR A CORTO PLAZO	\$0.00	\$400.00	\$0.00	\$400.00	\$400.00
1124 INGRESOS POR RECUPERAR A CORTO PLAZO	\$0.00	\$623.86	\$623.86	\$0.00	\$0.00
1200 ACTIVO NO CIRCULANTE	\$36,755,795.69	\$0.00	\$0.00	\$36,755,795.69	\$0.00
1230 BIENES INMUEBLES, INFRAESTRUCTURA Y CONSTRUCCIONES EN P	\$33,394,200.00	\$0.00	\$0.00	\$33,394,200.00	\$0.00
1233 EDIFICIOS NO HABITACIONALES	\$33,394,200.00	\$0.00	\$0.00	\$33,394,200.00	\$0.00
1240 BIENES MUEBLES	\$7,048,458.44	\$0.00	\$0.00	\$7,048,458.44	\$0.00
1241 MOBILIARIO Y EQUIPO DE ADMINISTRACIÓN	\$4,945,305.42	\$0.00	\$0.00	\$4,945,305.42	\$0.00
1242 MOBILIARIO Y EQUIPO EDUCACIONAL Y RECREATIVO	\$468,756.57	\$0.00	\$0.00	\$468,756.57	\$0.00
1243 EQUIPO E INSTRUMENTAL MÉDICO Y DE LABORATORIO	\$7,508.38	\$0.00	\$0.00	\$7,508.38	\$0.00
1244 VEHÍCULOS Y EQUIPO DE TRANSPORTE	\$713,137.87	\$0.00	\$0.00	\$713,137.87	\$0.00
1246 MAQUINARIA, OTROS EQUIPOS Y HERRAMIENTAS	\$913,750.20	\$0.00	\$0.00	\$913,750.20	\$0.00
1250 ACTIVOS INTANGIBLES	\$57,904.32	\$0.00	\$0.00	\$57,904.32	\$0.00
1251 SOFTWARE	\$57,904.32	\$0.00	\$0.00	\$57,904.32	\$0.00
1260 DEPRECIACIÓN, DETERIORO Y AMORTIZACIÓN ACUMULADA DE BIEN	-\$3,744,767.07	\$0.00	\$0.00	-\$3,744,767.07	\$0.00
1263 DEPRECIACIÓN ACUMULADA DE BIENES MUEBLES	-\$3,744,767.07	\$0.00	\$0.00	-\$3,744,767.07	\$0.00

Cuenta Contable	Saldo Inicial	Cargos del periodo	Abonos del periodo	Saldo Final	Flujo del Periodo
-----------------	---------------	--------------------	--------------------	-------------	-------------------



Dr. Miguel Hakim Simón  
Coordinador General



CP. José Miguel Torres Acevedo

Encargado de Despacho de la Dirección Técnica y Administrativa

# Coordinación Estatal de Asuntos Internacionales y de Apoyo a Migrantes Poblanos



## ESTADO DE PUEBLA

Estado Analítico de la Deuda y Otros Pasivos  
Del 01/ene./2016 Al 30/sep./2016

Fecha y hora de Impresión | 13/oct./2016 | 10:49 a. m.

Usr: Claudia  
Rep: rptEstadoAnaliticoDeudaYPasivos

Denominación de las Deudas	Moneda de Contratación	Institución o País Acreedor	Saldo Inicial del Periodo	Saldo Final del Periodo
<b>DEUDA PÚBLICA</b>				
<b>Corto Plazo</b>				
<b>Deuda Interna</b>				
Instituciones de Crédito	Peso	México	\$0.00	\$0.00
Títulos y Valores	Peso	México	\$0.00	\$0.00
Arrendamientos Financieros	Peso	México	\$0.00	\$0.00
<b>Deuda Externa</b>				
Organismos Financieros Internacionales	Peso	México	\$0.00	\$0.00
Deuda Bilateral	Peso	México	\$0.00	\$0.00
Títulos y Valores	Peso	México	\$0.00	\$0.00
Arrendamientos Financieros	Peso	México	\$0.00	\$0.00
Subtotal Corto Plazo	Peso	México	\$0.00	\$0.00
<b>Largo Plazo</b>				
<b>Deuda Interna</b>				
Instituciones de Crédito	Peso	México	\$0.00	\$0.00
Títulos y Valores	Peso	México	\$0.00	\$0.00
Arrendamientos Financieros	Peso	México	\$0.00	\$0.00
<b>Deuda Externa</b>				
Organismos Financieros Internacionales	Peso	México	\$0.00	\$0.00
Deuda Bilateral	Peso	México	\$0.00	\$0.00
Títulos y Valores	Peso	México	\$0.00	\$0.00
Arrendamientos Financieros	Peso	México	\$0.00	\$0.00
Subtotal Largo Plazo	Peso	México	\$0.00	\$0.00
<b>Otros Pasivos</b>				
Total Deuda y Otros Pasivos	Peso	México	\$999,722.91	\$353,048.14
	Peso	México	\$999,722.91	\$353,048.14

Denominación de las Deudas	Moneda de Contratación	Institución o País Acreedor	Saldo Inicial del Periodo	Saldo Final del Periodo
<b>DEUDA PÚBLICA</b>				
				
	Dr. Miguel Hakim Simón Coordinador General			
		CP. José Miguel Torres Acevedo Enviado de Despacho de la Dirección Técnica y Administrativa		

# Coordinación Estatal de Asuntos Internacionales y de Apoyo a Migrantes Poblanos

## ESTADO DE PUEBLA

### Estado Analítico del Ejercicio Presupuestario de Egresos

Usr: Claudia  
 Rep: rptEstadoPresupuestoEgresos\_UA3


Clasificación Administrativa  
 Del 01/ene./2016 Al 30/sep./2016

Fecha y hora de Impresión | 13/oct./2016  
 11:21 a. m.

Concepto	Egresos					Subejercicio 6 = ( 3 - 4 )
	Aprobado 1	Ampliaciones / (Reducciones) 2	Modificado 3=(1+2)	Devengado 4	Pagado 5	
<b>Sin Ramo/Dependencia</b>						
CEAI Coordinación Estatal de Asuntos Internacionales y de Apoyc	\$24,587,423.00	\$13,362,792.75	\$37,950,215.75	\$23,264,701.10	\$23,145,393.66	\$14,685,514.65
<b>Sin Ramo/Dependencia</b>	<b>\$24,587,423.00</b>	<b>\$13,362,792.75</b>	<b>\$37,950,215.75</b>	<b>\$23,264,701.10</b>	<b>\$23,145,393.66</b>	<b>\$14,685,514.65</b>
<b>Total Final</b>	<b>\$24,587,423.00</b>	<b>\$13,362,792.75</b>	<b>\$37,950,215.75</b>	<b>\$23,264,701.10</b>	<b>\$23,145,393.66</b>	<b>\$14,685,514.65</b>

  
 Dr. Miguel Hakim Simón

Coordinador General

  
 CP. José Miguel Torres Acevedo

Encargado de Despacho de la Dirección Técnica y Administrativa

**Estado Analítico del Ejercicio Presupuesto de Egresos**  
**Clasificación Económica (por Tipo de Gasto)**

Usr: Claudia  
 Rep: rptEstadoPresupuestoEgresos\_CL2

Del 01/ene./2016 Al 30/sep./2016

Fecha y hora de Impresión  
 13/oct./2016 11:21 a. m.

Concepto	Egresos			Pagado	Subejercicio
	Aprobado	Ampliaciones / (Reducciones)	Modificado		
1 Gasto Corriente	\$24,587,423.00	\$13,362,792.75	\$37,960,215.75	\$23,145,393.66	\$14,685,514.65
<b>Total</b>	\$24,587,423.00	\$13,362,792.75	\$37,960,215.75	\$23,145,393.66	\$14,685,514.65



Dr. Miguel Hakim Simón

Coordinador General



Dr. José Miguel Torres Acevedo

Encargado de Despacho de la Dirección Técnica y Administrativa



**Coordinación Estatal de Asuntos Internacionales y de Apoyo a Migrantes Poblanos**  
**ESTADO DE PUEBLA**

**Estado Analítico del Ejercicio Presupuesto de Egresos**  
**Clasificación Funcional (Finalidad y Función)**

Usr: Claudia  
 Rep: rptEstadoPresupuestoEgresos\_FN3

Del 01/ene./2016 Al 30/sep./2016

Fecha y hora de Impresión | 13/oct./2016 | 11:39 a. m.

Concepto	Egresos					
	Aprobado 1	Ampliaciones / (Reducciones) 2	Modificado 3=(1+2)	Devengado 4	Pagado 5	Subejercicio 6 = ( 3 - 4 )

DESARROLLO SOCIAL	\$24,587,423.00	\$13,362,792.75	\$37,950,215.75	\$23,264,701.10	\$23,145,393.66	\$14,685,514.65
OTROS ASUNTOS SOCIALES	\$24,587,423.00	\$13,362,792.75	\$37,950,215.75	\$23,264,701.10	\$23,145,393.66	\$14,685,514.65
<b>Gasto</b>	<b>\$24,587,423.00</b>	<b>\$13,362,792.75</b>	<b>\$37,950,215.75</b>	<b>\$23,264,701.10</b>	<b>\$23,145,393.66</b>	<b>\$14,685,514.65</b>

Dr. Miguel Hakim Simón  
 Coordinador General

CP. José Miguel Torres Acevedo  
 Encargado de Despacho de la Dirección Técnica y Administrativa

# Coordinación Estatal de Asuntos Internacionales y de Apoyo a Migrantes Poblanos ESTADO DE PUEBLA

Estado del Ejercicio del Presupuesto por Capítulo del Gasto Al 30/sep./2016

Fecha y hora de Impresión | 13/oct./2016  
09:17 a. m.



U...  
Rep. rptEstadoPresupuestoEgresos

Objeto del Gasto	Aprobado	Ampliaciones / (Reducciones)	Presupuesto Vigente	Comprometido	Presupuesto Disponible para Comprometer		Devengado	Comprometido No Devengado	Presupuesto Sin Devengar	Ejercido	Pagado	Cuentas por Pagar Deuda
					Disponibles para Comprometer	No Devengado						
1000 SERVICIOS PERSONALES	\$12,240,838.25	-\$742,907.11	\$11,497,931.14	\$11,497,931.14	\$0.00	\$0.00	\$6,543,594.88	\$4,954,336.26	\$4,954,336.26	\$6,497,781.45	\$6,497,781.45	\$45,813.43
1100 REMUNERACIONES AL PERSONAL DE CARÁCTER PEI	\$2,121,430.80	-\$162,946.03	\$1,958,484.77	\$1,958,484.77	\$0.00	\$0.00	\$1,366,606.74	\$591,878.03	\$591,878.03	\$1,366,606.74	\$1,366,606.74	\$0.00
1130 Sueldos base al personal permanente	\$2,121,430.80	-\$162,946.03	\$1,958,484.77	\$1,958,484.77	\$0.00	\$0.00	\$1,366,606.74	\$591,878.03	\$591,878.03	\$1,366,606.74	\$1,366,606.74	\$0.00
1132 Sueldo Base al Personal de Confianza	\$2,121,430.80	-\$162,946.03	\$1,958,484.77	\$1,958,484.77	\$0.00	\$0.00	\$1,366,606.74	\$591,878.03	\$591,878.03	\$1,366,606.74	\$1,366,606.74	\$0.00
1200 REMUNERACION DE CARÁCTER EVENTUAL	\$1,571,532.00	-\$53,016.48	\$1,518,515.52	\$1,518,515.52	\$0.00	\$0.00	\$974,197.02	\$544,318.50	\$544,318.50	\$974,197.02	\$974,197.02	\$0.00
1210 Honorarios asimilables a salarios	\$1,571,532.00	-\$223,650.00	\$1,347,882.00	\$1,347,882.00	\$0.00	\$0.00	\$904,972.02	\$442,909.98	\$442,909.98	\$904,972.02	\$904,972.02	\$0.00
1211 Honorarios asimilables a salarios	\$1,571,532.00	-\$223,650.00	\$1,347,882.00	\$1,347,882.00	\$0.00	\$0.00	\$904,972.02	\$442,909.98	\$442,909.98	\$904,972.02	\$904,972.02	\$0.00
1220 Sueldos base al personal eventual	\$0.00	\$170,633.52	\$170,633.52	\$170,633.52	\$0.00	\$0.00	\$69,225.00	\$101,408.52	\$101,408.52	\$69,225.00	\$69,225.00	\$0.00
1221 Sueldos base al personal eventual	\$0.00	\$170,633.52	\$170,633.52	\$170,633.52	\$0.00	\$0.00	\$69,225.00	\$101,408.52	\$101,408.52	\$69,225.00	\$69,225.00	\$0.00
1300 REMUNERACIONES ADICIONALES Y ESPECIALES	\$7,830,764.19	-\$471,280.23	\$7,359,483.96	\$7,359,483.96	\$0.00	\$0.00	\$3,877,008.20	\$3,482,475.76	\$3,482,475.76	\$3,877,008.20	\$3,877,008.20	\$0.00
1320 Primas de vacaciones, dominical y gratificación de fin de :	\$1,153,066.51	\$20,209.11	\$1,173,275.62	\$1,173,275.62	\$0.00	\$0.00	\$27,801.00	\$1,145,474.62	\$1,145,474.62	\$27,801.00	\$27,801.00	\$0.00
1321 Primas de vacaciones y Dominical	\$72,407.16	\$0.00	\$72,407.16	\$72,407.16	\$0.00	\$0.00	\$27,801.00	\$44,606.16	\$44,606.16	\$27,801.00	\$27,801.00	\$0.00
1322 Gratificación de fin de año	\$1,080,659.35	\$20,209.11	\$1,100,868.46	\$1,100,868.46	\$0.00	\$0.00	\$0.00	\$1,100,868.46	\$1,100,868.46	\$0.00	\$0.00	\$0.00
1340 Compensaciones	\$6,677,697.68	-\$491,489.34	\$6,186,208.34	\$6,186,208.34	\$0.00	\$0.00	\$3,849,207.20	\$2,337,001.14	\$2,337,001.14	\$3,849,207.20	\$3,849,207.20	\$0.00
1341 Compensaciones	\$6,677,697.68	-\$491,489.34	\$6,186,208.34	\$6,186,208.34	\$0.00	\$0.00	\$3,849,207.20	\$2,337,001.14	\$2,337,001.14	\$3,849,207.20	\$3,849,207.20	\$0.00
1400 SEGURIDAD SOCIAL	\$625,431.26	-\$45,156.37	\$580,274.89	\$580,274.89	\$0.00	\$0.00	\$270,228.92	\$310,045.97	\$310,045.97	\$224,415.49	\$224,415.49	\$45,813.43
1410 Aportaciones de seguridad social	\$551,572.00	-\$40,843.36	\$510,728.64	\$510,728.64	\$0.00	\$0.00	\$224,415.49	\$286,313.15	\$286,313.15	\$224,415.49	\$224,415.49	\$0.00
1411 Aportaciones de seguridad social	\$551,572.00	-\$40,843.36	\$510,728.64	\$510,728.64	\$0.00	\$0.00	\$224,415.49	\$286,313.15	\$286,313.15	\$224,415.49	\$224,415.49	\$0.00
1430 Aportaciones al sistema para el retiro	\$73,859.26	-\$4,313.01	\$69,546.25	\$69,546.25	\$0.00	\$0.00	\$45,813.43	\$23,732.82	\$23,732.82	\$0.00	\$0.00	\$45,813.43
1431 Aportaciones al sistema para el retiro	\$73,859.26	-\$4,313.01	\$69,546.25	\$69,546.25	\$0.00	\$0.00	\$45,813.43	\$23,732.82	\$23,732.82	\$0.00	\$0.00	\$45,813.43
1500 OTRAS PRESTACIONES SOCIALES Y ECONÓMICAS	\$91,680.00	-\$10,508.00	\$81,172.00	\$81,172.00	\$0.00	\$0.00	\$55,554.00	\$25,618.00	\$25,618.00	\$55,554.00	\$55,554.00	\$0.00
1540 Prestaciones contractuales	\$91,680.00	-\$10,508.00	\$81,172.00	\$81,172.00	\$0.00	\$0.00	\$55,554.00	\$25,618.00	\$25,618.00	\$55,554.00	\$55,554.00	\$0.00
1541 Prestaciones contractuales	\$91,680.00	-\$10,508.00	\$81,172.00	\$81,172.00	\$0.00	\$0.00	\$55,554.00	\$25,618.00	\$25,618.00	\$55,554.00	\$55,554.00	\$0.00
2000 MATERIALES Y SUMINISTROS	\$786,000.05	-\$102,251.18	\$683,748.87	\$683,748.87	\$222,193.67	\$461,555.20	\$461,555.20	\$0.00	\$222,193.67	\$441,555.20	\$440,485.14	\$21,070.06
2100 MATERIALES DE ADMINISTRACIÓN, EMISIÓN DE DOC	\$327,000.05	-\$119,052.09	\$207,947.96	\$207,947.96	\$105,330.54	\$102,617.42	\$102,617.42	\$0.00	\$105,330.54	\$102,617.42	\$102,617.42	\$0.00
2110 Materiales, útiles y equipos menores de oficina	\$100,000.00	-\$11,728.86	\$88,271.14	\$88,271.14	\$31,889.21	\$56,381.93	\$56,381.93	\$0.00	\$31,889.21	\$56,381.93	\$56,381.93	\$0.00
2111 Materiales, útiles y equipos menores de oficina	\$100,000.00	-\$11,728.86	\$88,271.14	\$88,271.14	\$31,889.21	\$56,381.93	\$56,381.93	\$0.00	\$31,889.21	\$56,381.93	\$56,381.93	\$0.00
2120 Materiales y útiles de impresión y reproducción	\$0.00	\$2,204.00	\$2,204.00	\$2,204.00	\$0.00	\$0.00	\$2,204.00	\$0.00	\$0.00	\$2,204.00	\$2,204.00	\$0.00
2121 Materiales y útiles de impresión y reproducción	\$0.00	\$2,204.00	\$2,204.00	\$2,204.00	\$0.00	\$0.00	\$2,204.00	\$0.00	\$0.00	\$2,204.00	\$2,204.00	\$0.00
2140 Materiales, útiles y equipos menores de tecnologías de la	\$150,000.00	-\$74,797.01	\$75,202.99	\$75,202.99	\$39,901.14	\$35,301.85	\$35,301.85	\$0.00	\$39,901.14	\$35,301.85	\$35,301.85	\$0.00
2141 Materiales, útiles y equipos menores de tecnologías de la	\$150,000.00	-\$74,797.01	\$75,202.99	\$75,202.99	\$39,901.14	\$35,301.85	\$35,301.85	\$0.00	\$39,901.14	\$35,301.85	\$35,301.85	\$0.00
2150 Material impreso e información digital	\$60,000.05	-\$35,761.74	\$24,238.31	\$24,238.31	\$13,647.87	\$590.44	\$590.44	\$0.00	\$13,647.87	\$590.44	\$590.44	\$0.00
2151 Material impreso e información digital	\$60,000.05	-\$35,761.74	\$24,238.31	\$24,238.31	\$13,647.87	\$590.44	\$590.44	\$0.00	\$13,647.87	\$590.44	\$590.44	\$0.00
2160 Material de limpieza	\$15,000.00	\$1,159.52	\$16,159.52	\$16,159.52	\$8,020.32	\$8,139.20	\$8,139.20	\$0.00	\$8,020.32	\$8,139.20	\$8,139.20	\$0.00
2161 Material de limpieza	\$15,000.00	\$1,159.52	\$16,159.52	\$16,159.52	\$8,020.32	\$8,139.20	\$8,139.20	\$0.00	\$8,020.32	\$8,139.20	\$8,139.20	\$0.00



# Coordinación Estatal de Asuntos Internacionales y de Apoyo a Migrantes Poblanos

## ESTADO DE PUEBLA

Estado del Ejercicio del Presupuesto por Capítulo del Gasto Al 30/sep./2016

Fecha y hora de impresión | 13/sep./2016 | 09:17 a. m.



U. N. P. 14800000  
Rep. fptEstadoPresupuestoEgresos

Objeto del Gasto	Aprobado	Ampliaciones / (reducciones)	Presupuesto Vigente	Presupuesto Disponible para Comprometer		Devengado	Comprometido No Devengado	Presupuesto Sin Devengar	Ejercido	Pagado	Cuentas por Pagar Deuda
				Comprometido	Disponibilidad						
2170 Materiales y útiles de enseñanza	\$12,000.00	-\$128.00	\$11,872.00	\$0.00	\$11,872.00	\$0.00	\$0.00	\$11,872.00	\$0.00	\$0.00	\$0.00
2171 Materiales y útiles de enseñanza	\$12,000.00	-\$128.00	\$11,872.00	\$0.00	\$11,872.00	\$0.00	\$0.00	\$11,872.00	\$0.00	\$0.00	\$0.00
2200 ALIMENTOS Y UTENSILIOS	\$41,000.00	\$12,343.64	\$53,343.64	\$44,981.91	\$8,361.73	\$44,981.91	\$0.00	\$8,361.73	\$44,981.91	\$43,911.85	\$1,070.06
2210 Productos alimenticios para personas	\$36,000.00	\$12,396.98	\$48,396.98	\$43,970.13	\$4,426.85	\$43,970.13	\$0.00	\$4,426.85	\$43,970.13	\$42,900.07	\$1,070.06
2211 Productos alimenticios para personas	\$36,000.00	\$12,396.98	\$48,396.98	\$43,970.13	\$4,426.85	\$43,970.13	\$0.00	\$4,426.85	\$43,970.13	\$42,900.07	\$1,070.06
2230 Utensilios para el servicio de alimentación	\$5,000.00	-\$53.34	\$4,946.66	\$1,011.78	\$3,934.88	\$1,011.78	\$0.00	\$3,934.88	\$1,011.78	\$1,011.78	\$0.00
2231 Utensilios para el servicio de alimentación	\$5,000.00	-\$53.34	\$4,946.66	\$1,011.78	\$3,934.88	\$1,011.78	\$0.00	\$3,934.88	\$1,011.78	\$1,011.78	\$0.00
2300 MATERIAS PRIMAS Y MATERIALES DE PRODUCCIÓN	\$0.00	\$79,883.84	\$79,883.84	\$79,883.84	\$0.00	\$79,883.84	\$0.00	\$0.00	\$79,883.84	\$79,883.84	\$0.00
2350 Productos químicos, farmacéuticos y de laboratorio adqui	\$0.00	\$860.83	\$860.83	\$860.83	\$0.00	\$860.83	\$0.00	\$0.00	\$860.83	\$860.83	\$0.00
2351 Productos químicos, farmacéuticos y de laboratorio adqui	\$0.00	\$860.83	\$860.83	\$860.83	\$0.00	\$860.83	\$0.00	\$0.00	\$860.83	\$860.83	\$0.00
2380 Mercancías adquiridas para su comercialización	\$0.00	\$79,023.01	\$79,023.01	\$79,023.01	\$0.00	\$79,023.01	\$0.00	\$0.00	\$79,023.01	\$79,023.01	\$0.00
2381 Mercancías adquiridas para su comercialización	\$0.00	\$79,023.01	\$79,023.01	\$79,023.01	\$0.00	\$79,023.01	\$0.00	\$0.00	\$79,023.01	\$79,023.01	\$0.00
2400 MATERIALES Y ARTÍCULOS DE CONSTRUCCIÓN Y DE	\$12,000.00	-\$128.00	\$11,872.00	\$0.00	\$11,872.00	\$0.00	\$0.00	\$11,872.00	\$0.00	\$0.00	\$0.00
2460 Material eléctrico y electrónico	\$6,000.00	-\$64.00	\$5,936.00	\$0.00	\$5,936.00	\$0.00	\$0.00	\$5,936.00	\$0.00	\$0.00	\$0.00
2461 Material eléctrico y electrónico	\$6,000.00	-\$64.00	\$5,936.00	\$0.00	\$5,936.00	\$0.00	\$0.00	\$5,936.00	\$0.00	\$0.00	\$0.00
2480 Materiales complementarios	\$6,000.00	-\$64.00	\$5,936.00	\$0.00	\$5,936.00	\$0.00	\$0.00	\$5,936.00	\$0.00	\$0.00	\$0.00
2481 Materiales complementarios	\$6,000.00	-\$64.00	\$5,936.00	\$0.00	\$5,936.00	\$0.00	\$0.00	\$5,936.00	\$0.00	\$0.00	\$0.00
2500 PRODUCTOS QUÍMICOS, FARMACÉUTICOS Y DE LABI	\$6,000.00	-\$64.00	\$5,936.00	\$120.21	\$5,815.79	\$120.21	\$0.00	\$5,815.79	\$120.21	\$120.21	\$0.00
2530 Medicinas y productos farmacéuticos	\$6,000.00	-\$64.00	\$5,936.00	\$120.21	\$5,815.79	\$120.21	\$0.00	\$5,815.79	\$120.21	\$120.21	\$0.00
2531 Medicinas y productos farmacéuticos	\$6,000.00	-\$64.00	\$5,936.00	\$120.21	\$5,815.79	\$120.21	\$0.00	\$5,815.79	\$120.21	\$120.21	\$0.00
2600 COMBUSTIBLES, LUBRICANTES Y ADITIVOS	\$309,000.00	-\$65,270.60	\$243,729.40	\$243,729.40	\$59,227.47	\$184,501.93	\$0.00	\$59,227.47	\$164,501.93	\$164,501.93	\$20,000.00
2610 Combustibles, lubricantes y aditivos	\$309,000.00	-\$65,270.60	\$243,729.40	\$243,729.40	\$59,227.47	\$184,501.93	\$0.00	\$59,227.47	\$164,501.93	\$164,501.93	\$20,000.00
2611 Combustibles	\$300,000.00	-\$85,174.60	\$214,825.40	\$180,069.60	\$34,755.80	\$180,069.60	\$0.00	\$34,755.80	\$160,069.60	\$160,069.60	\$20,000.00
2612 Lubricantes y Aditivos	\$9,000.00	-\$96.00	\$8,904.00	\$4,432.33	\$4,471.67	\$4,432.33	\$0.00	\$4,471.67	\$4,432.33	\$4,432.33	\$0.00
2700 VESTUARIO, BLANCOS, PRENDAS DE PROTECCIÓN Y	\$5,000.00	\$25,688.00	\$30,688.00	\$30,688.00	\$0.00	\$30,688.00	\$0.00	\$0.00	\$30,688.00	\$30,688.00	\$0.00
2710 Vestuario y uniformes	\$5,000.00	\$25,688.00	\$30,688.00	\$30,688.00	\$0.00	\$30,688.00	\$0.00	\$0.00	\$30,688.00	\$30,688.00	\$0.00
2711 Vestuario y uniformes	\$5,000.00	\$25,688.00	\$30,688.00	\$30,688.00	\$0.00	\$30,688.00	\$0.00	\$0.00	\$30,688.00	\$30,688.00	\$0.00
2900 HERRAMIENTAS, REFACCIONES Y ACCESORIOS MEN	\$86,000.00	-\$35,651.97	\$50,348.03	\$18,761.89	\$31,586.14	\$18,761.89	\$0.00	\$31,586.14	\$18,761.89	\$18,761.89	\$0.00
2910 Herramientas menores	\$5,000.00	-\$53.34	\$4,946.66	\$0.00	\$4,946.66	\$0.00	\$0.00	\$4,946.66	\$0.00	\$0.00	\$0.00
2911 Herramientas menores	\$5,000.00	-\$53.34	\$4,946.66	\$0.00	\$4,946.66	\$0.00	\$0.00	\$4,946.66	\$0.00	\$0.00	\$0.00
2920 Refacciones y accesorios menores de edificios	\$10,000.00	-\$106.66	\$9,893.34	\$2,214.40	\$7,678.94	\$2,214.40	\$0.00	\$7,678.94	\$2,214.40	\$2,214.40	\$0.00
2921 Refacciones y accesorios menores de edificios	\$10,000.00	-\$106.66	\$9,893.34	\$2,214.40	\$7,678.94	\$2,214.40	\$0.00	\$7,678.94	\$2,214.40	\$2,214.40	\$0.00
2930 Refacciones y accesorios menores de mobiliario y equipo	\$6,000.00	-\$3,373.98	\$2,626.02	\$0.00	\$2,626.02	\$0.00	\$0.00	\$2,626.02	\$0.00	\$0.00	\$0.00
2931 Refacciones y accesorios menores de mobiliario y equipo	\$6,000.00	-\$3,373.98	\$2,626.02	\$0.00	\$2,626.02	\$0.00	\$0.00	\$2,626.02	\$0.00	\$0.00	\$0.00
2940 Refacciones y accesorios menores de equipo de cómput	\$10,000.00	-\$3,416.04	\$6,583.96	\$399.00	\$6,184.96	\$399.00	\$0.00	\$6,184.96	\$399.00	\$399.00	\$0.00

**Coordinación Estatal de Asuntos Internacionales y de Apoyo a Migrantes Poblanos**  
**ESTADO DE PUEBLA**  
**Estado del Ejercicio del Presupuesto por Capítulo del Gasto Al 30/sep./2016**

Fecha y hora de Impresión | 13/oct./2016 09:17 a. m.



U...  
 Rep: rptEstadoPresupuestoEgresos

Objeto del Gasto	Aprobado	Ampliaciones/ (reducciones)	Presupuesto Vigente	Comprometido	Disponible para Comprometer	Devengado	Comprometido No Devengado	Presupuesto Sin Devengar	Ejercido	Pagado	Cuentas por Pagar Deuda
2941	\$10,000.00	-\$3,416.64	\$6,583.36	\$399.00	\$6,184.36	\$399.00	\$0.00	\$6,184.36	\$399.00	\$399.00	\$0.00
2960	\$50,000.00	-\$26,248.01	\$21,751.99	\$15,689.17	\$6,062.82	\$15,689.17	\$0.00	\$6,062.82	\$15,689.17	\$15,689.17	\$0.00
2961	\$50,000.00	-\$28,248.01	\$21,751.99	\$15,689.17	\$6,062.82	\$15,689.17	\$0.00	\$6,062.82	\$15,689.17	\$15,689.17	\$0.00
2990	\$5,000.00	-\$463.34	\$4,536.66	\$459.32	\$4,073.34	\$459.32	\$0.00	\$4,073.34	\$459.32	\$459.32	\$0.00
2991	\$5,000.00	-\$453.34	\$4,546.66	\$459.32	\$4,087.34	\$459.32	\$0.00	\$4,087.34	\$459.32	\$459.32	\$0.00
3000	\$11,260,584.70	\$7,089,652.06	\$18,350,236.76	\$12,335,350.29	\$6,014,886.47	\$12,274,401.57	\$60,948.72	\$6,075,835.19	\$12,227,836.68	\$12,221,977.62	\$52,423.95
3100	\$399,115.98	\$104,822.02	\$503,938.00	\$402,297.74	\$101,640.26	\$402,297.74	\$0.00	\$101,640.26	\$402,297.74	\$402,297.74	\$0.00
3110	\$190,000.00	-\$24,797.68	\$165,202.32	\$116,204.12	\$48,998.20	\$116,204.12	\$0.00	\$48,998.20	\$116,204.12	\$116,204.12	\$0.00
3111	\$190,000.00	-\$24,797.68	\$165,202.32	\$116,204.12	\$48,998.20	\$116,204.12	\$0.00	\$48,998.20	\$116,204.12	\$116,204.12	\$0.00
3120	\$70,000.00	-\$12,387.18	\$57,612.82	\$29,603.58	\$28,009.24	\$29,603.58	\$0.00	\$28,009.24	\$29,603.58	\$29,603.58	\$0.00
3121	\$70,000.00	-\$12,387.18	\$57,612.82	\$29,603.58	\$28,009.24	\$29,603.58	\$0.00	\$28,009.24	\$29,603.58	\$29,603.58	\$0.00
3130	\$12,000.00	\$6,819.21	\$18,819.21	\$11,443.79	\$7,375.42	\$11,443.79	\$0.00	\$7,375.42	\$11,443.79	\$11,443.79	\$0.00
3131	\$12,000.00	\$6,819.21	\$18,819.21	\$11,443.79	\$7,375.42	\$11,443.79	\$0.00	\$7,375.42	\$11,443.79	\$11,443.79	\$0.00
3140	\$15,115.98	\$134,058.05	\$149,174.03	\$149,174.03	\$0.00	\$149,174.03	\$0.00	\$0.00	\$149,174.03	\$149,174.03	\$0.00
3141	\$15,115.98	\$134,058.05	\$149,174.03	\$149,174.03	\$0.00	\$149,174.03	\$0.00	\$0.00	\$149,174.03	\$149,174.03	\$0.00
3150	\$22,000.00	-\$8,358.99	\$13,641.01	\$9,439.00	\$4,202.01	\$9,439.00	\$0.00	\$4,202.01	\$9,439.00	\$9,439.00	\$0.00
3151	\$22,000.00	-\$8,358.99	\$13,641.01	\$9,439.00	\$4,202.01	\$9,439.00	\$0.00	\$4,202.01	\$9,439.00	\$9,439.00	\$0.00
3170	\$20,000.00	\$11,687.87	\$31,687.87	\$31,687.87	\$0.00	\$31,687.87	\$0.00	\$0.00	\$31,687.87	\$31,687.87	\$0.00
3171	\$20,000.00	\$11,687.87	\$31,687.87	\$31,687.87	\$0.00	\$31,687.87	\$0.00	\$0.00	\$31,687.87	\$31,687.87	\$0.00
3180	\$70,000.00	-\$2,199.26	\$67,800.74	\$54,745.35	\$13,055.39	\$54,745.35	\$0.00	\$13,055.39	\$54,745.35	\$54,745.35	\$0.00
3181	\$70,000.00	-\$2,199.26	\$67,800.74	\$54,745.35	\$13,055.39	\$54,745.35	\$0.00	\$13,055.39	\$54,745.35	\$54,745.35	\$0.00
3200	\$10,000.00	\$143,883.86	\$153,883.86	\$145,820.12	\$8,063.74	\$85,221.40	\$60,598.72	\$68,662.46	\$85,221.40	\$85,221.40	\$0.00
3250	\$0.00	\$104,654.40	\$104,654.40	\$103,027.12	\$1,627.28	\$42,428.40	\$60,598.72	\$62,226.00	\$42,428.40	\$42,428.40	\$0.00
3251	\$0.00	\$104,654.40	\$104,654.40	\$103,027.12	\$1,627.28	\$42,428.40	\$60,598.72	\$62,226.00	\$42,428.40	\$42,428.40	\$0.00
3270	\$10,000.00	-\$566.51	\$9,433.49	\$2,997.03	\$6,436.46	\$2,997.03	\$0.00	\$6,436.46	\$2,997.03	\$2,997.03	\$0.00
3271	\$10,000.00	-\$566.51	\$9,433.49	\$2,997.03	\$6,436.46	\$2,997.03	\$0.00	\$6,436.46	\$2,997.03	\$2,997.03	\$0.00
3290	\$0.00	\$39,795.97	\$39,795.97	\$39,795.97	\$0.00	\$39,795.97	\$0.00	\$0.00	\$39,795.97	\$39,795.97	\$0.00
3291	\$0.00	\$39,795.97	\$39,795.97	\$39,795.97	\$0.00	\$39,795.97	\$0.00	\$0.00	\$39,795.97	\$39,795.97	\$0.00
3300	\$7,933,406.50	\$2,646,372.80	\$10,579,779.40	\$7,302,080.58	\$3,277,698.82	\$7,302,080.58	\$0.00	\$3,277,698.82	\$7,275,509.64	\$7,270,026.32	\$32,054.26
3310	\$1,456,719.83	\$901,156.81	\$2,357,876.64	\$1,753,875.80	\$604,000.84	\$1,753,875.80	\$0.00	\$604,000.84	\$1,753,875.80	\$1,753,875.80	\$89.89
3311	\$1,456,719.83	\$901,156.81	\$2,357,876.64	\$1,753,875.80	\$604,000.84	\$1,753,875.80	\$0.00	\$604,000.84	\$1,753,875.80	\$1,753,875.80	\$89.89
3340	\$50,000.00	-\$38,479.72	\$11,520.28	\$0.00	\$11,520.28	\$0.00	\$0.00	\$11,520.28	\$0.00	\$0.00	\$0.00
3341	\$50,000.00	-\$38,479.72	\$11,520.28	\$0.00	\$11,520.28	\$0.00	\$0.00	\$11,520.28	\$0.00	\$0.00	\$0.00
3360	\$200,000.00	-\$1,096.49	\$198,913.51	\$162,699.10	\$36,214.41	\$162,699.10	\$0.00	\$36,214.41	\$136,128.16	\$136,128.16	\$26,570.94
3361	\$200,000.00	-\$1,096.49	\$198,913.51	\$162,699.10	\$36,214.41	\$162,699.10	\$0.00	\$36,214.41	\$136,128.16	\$136,128.16	\$26,570.94

# Coordinación Estatal de Asuntos Internacionales y de Apoyo a Migrantes Poblanos

## ESTADO DE PUEBLA

### Estado del Ejercicio del Presupuesto por Capítulo del Gasto Al 30/sep./2016



ESTADO DE PUEBLA  
GOBIERNO DEL ESTADO

Fecha y hora de impresión | 13/oct./2016 | 09:17 a. m.

U. n. o. m. e. n. t. e.  
Rep. rptEstadoPresupuestoEgresos

Objeto del Gasto	Aprobado	Ampliaciones / Reducciones	Presupuesto Vigente	Comprometido	Presupuesto Disponible para Comprometer		Devengado	Comprometido No Devengado	Presupuesto Sin Devengar	Ejercicio	Pagado	Cuentas por Pagar Deuda
					Comprometido	Devengado						
3380 Servicios de vigilancia	\$0.00	\$25,258.72	\$25,258.72	\$25,258.72	\$0.00	\$0.00	\$25,258.72	\$0.00	\$0.00	\$25,258.72	\$25,258.72	\$0.00
3381 Servicios de vigilancia	\$0.00	\$25,258.72	\$25,258.72	\$25,258.72	\$0.00	\$0.00	\$25,258.72	\$0.00	\$0.00	\$25,258.72	\$25,258.72	\$0.00
3390 Servicios profesionales, científicos y técnicos integrales	\$6,226,686.67	\$1,759,523.58	\$7,986,210.25	\$5,360,246.96	\$2,625,963.29	\$2,625,963.29	\$5,360,246.96	\$0.00	\$2,625,963.29	\$5,360,246.96	\$5,354,853.53	\$5,393.43
3391 Servicios profesionales, científicos y técnicos integrales	\$6,226,686.67	\$1,759,523.58	\$7,986,210.25	\$5,360,246.96	\$2,625,963.29	\$2,625,963.29	\$5,360,246.96	\$0.00	\$2,625,963.29	\$5,360,246.96	\$5,354,853.53	\$5,393.43
3400 SERVICIOS FINANCIEROS, BANCARIOS Y COMERCIAL	\$879,600.00	\$129,713.16	\$1,009,313.16	\$741,314.12	\$267,999.04	\$267,999.04	\$740,964.12	\$350.00	\$268,349.04	\$740,894.52	\$740,894.52	\$69.60
3410 Servicios financieros y bancarios	\$10,000.00	-\$106.66	\$9,893.34	\$4,829.36	\$5,063.98	\$5,063.98	\$4,829.36	\$0.00	\$5,063.98	\$4,759.76	\$4,759.76	\$69.60
3411 Servicios financieros y bancarios	\$10,000.00	-\$106.66	\$9,893.34	\$4,829.36	\$5,063.98	\$5,063.98	\$4,829.36	\$0.00	\$5,063.98	\$4,759.76	\$4,759.76	\$69.60
3440 Seguros de responsabilidad patrimonial y fianzas	\$144,480.00	-\$963.20	\$143,516.80	\$142,423.49	\$1,093.31	\$1,093.31	\$142,423.49	\$0.00	\$1,093.31	\$142,423.49	\$142,423.49	\$0.00
3441 Seguros de responsabilidad patrimonial y fianzas	\$144,480.00	-\$963.20	\$143,516.80	\$142,423.49	\$1,093.31	\$1,093.31	\$142,423.49	\$0.00	\$1,093.31	\$142,423.49	\$142,423.49	\$0.00
3450 Seguro de bienes patrimoniales	\$168,480.00	-\$2,170.46	\$166,309.54	\$74,895.92	\$91,413.62	\$91,413.62	\$74,895.92	\$0.00	\$91,413.62	\$74,895.92	\$74,895.92	\$0.00
3451 Seguro de bienes patrimoniales	\$168,480.00	-\$2,170.46	\$166,309.54	\$74,895.92	\$91,413.62	\$91,413.62	\$74,895.92	\$0.00	\$91,413.62	\$74,895.92	\$74,895.92	\$0.00
3460 Almacenaje, envase y embalaje	\$5,000.00	\$3,426.66	\$8,426.66	\$3,895.40	\$4,531.26	\$4,531.26	\$3,895.40	\$0.00	\$4,531.26	\$3,895.40	\$3,895.40	\$0.00
3461 Almacenaje, envase y embalaje	\$5,000.00	\$3,426.66	\$8,426.66	\$3,895.40	\$4,531.26	\$4,531.26	\$3,895.40	\$0.00	\$4,531.26	\$3,895.40	\$3,895.40	\$0.00
3470 Fletes y maniobras	\$5,000.00	\$79,301.74	\$84,301.74	\$33,258.19	\$51,043.55	\$51,043.55	\$33,258.19	\$0.00	\$51,043.55	\$33,258.19	\$33,258.19	\$0.00
3471 Fletes y maniobras	\$5,000.00	\$79,301.74	\$84,301.74	\$33,258.19	\$51,043.55	\$51,043.55	\$33,258.19	\$0.00	\$51,043.55	\$33,258.19	\$33,258.19	\$0.00
3480 Comisiones por ventas	\$10,000.00	-\$1,106.66	\$8,893.34	\$562.40	\$8,330.94	\$8,330.94	\$562.40	\$0.00	\$8,330.94	\$562.40	\$562.40	\$0.00
3481 Comisiones por ventas	\$10,000.00	-\$1,106.66	\$8,893.34	\$562.40	\$8,330.94	\$8,330.94	\$562.40	\$0.00	\$8,330.94	\$562.40	\$562.40	\$0.00
3490 Servicios financieros, bancarios y comerciales integrales	\$536,640.00	\$51,331.74	\$587,971.74	\$481,449.36	\$106,522.38	\$106,522.38	\$481,099.36	\$350.00	\$106,872.38	\$481,099.36	\$481,099.36	\$0.00
3491 Servicios financieros, bancarios y comerciales integrales	\$536,640.00	\$51,331.74	\$587,971.74	\$481,449.36	\$106,522.38	\$106,522.38	\$481,099.36	\$350.00	\$106,872.38	\$481,099.36	\$481,099.36	\$0.00
3500 SERVICIOS DE INSTALACIÓN, REPARACIÓN, MANTEN	\$630,000.00	-\$172,627.00	\$457,373.00	\$234,780.07	\$222,592.93	\$222,592.93	\$234,780.07	\$0.00	\$222,592.93	\$234,780.07	\$234,404.33	\$375.74
3510 Conservación y mantenimiento menor de inmuebles	\$200,000.00	-\$125,698.87	\$74,301.13	\$11,035.14	\$63,265.99	\$63,265.99	\$11,035.14	\$0.00	\$63,265.99	\$11,035.14	\$11,035.14	\$0.00
3511 Conservación y mantenimiento menor de inmuebles	\$200,000.00	-\$125,698.87	\$74,301.13	\$11,035.14	\$63,265.99	\$63,265.99	\$11,035.14	\$0.00	\$63,265.99	\$11,035.14	\$11,035.14	\$0.00
3520 Instalación, reparación y mantenimiento de mobiliario y ex	\$10,000.00	-\$1,106.66	\$8,893.34	\$0.00	\$8,893.34	\$8,893.34	\$0.00	\$0.00	\$8,893.34	\$0.00	\$0.00	\$0.00
3521 Instalación, reparación y mantenimiento de mobiliario y ex	\$10,000.00	-\$1,106.66	\$8,893.34	\$0.00	\$8,893.34	\$8,893.34	\$0.00	\$0.00	\$8,893.34	\$0.00	\$0.00	\$0.00
3530 Instalación, reparación y mantenimiento de equipo de cóm	\$50,000.00	-\$21,358.51	\$28,641.49	\$5,824.16	\$22,817.33	\$22,817.33	\$5,824.16	\$0.00	\$22,817.33	\$5,824.16	\$5,824.16	\$0.00
3531 Instalación, reparación y mantenimiento de equipo de cóm	\$50,000.00	-\$21,358.51	\$28,641.49	\$5,824.16	\$22,817.33	\$22,817.33	\$5,824.16	\$0.00	\$22,817.33	\$5,824.16	\$5,824.16	\$0.00
3550 Reparación y mantenimiento de equipo de transporte	\$50,000.00	-\$5,533.34	\$44,466.66	\$29,919.56	\$14,547.10	\$14,547.10	\$29,919.56	\$0.00	\$14,547.10	\$29,919.56	\$29,919.56	\$0.00
3551 Reparación y mantenimiento de equipo de transporte	\$50,000.00	-\$5,533.34	\$44,466.66	\$29,919.56	\$14,547.10	\$14,547.10	\$29,919.56	\$0.00	\$14,547.10	\$29,919.56	\$29,919.56	\$0.00
3580 Servicios de limpieza y manejo de desechos	\$310,000.00	-\$16,738.80	\$293,261.20	\$188,001.21	\$105,259.99	\$105,259.99	\$188,001.21	\$0.00	\$105,259.99	\$188,001.21	\$187,625.47	\$375.74
3581 Servicios de limpieza y manejo de desechos	\$310,000.00	-\$16,738.80	\$293,261.20	\$188,001.21	\$105,259.99	\$105,259.99	\$188,001.21	\$0.00	\$105,259.99	\$188,001.21	\$187,625.47	\$375.74
3590 Servicios de jardinería y fumigación	\$10,000.00	-\$2,190.82	\$7,809.18	\$0.00	\$7,809.18	\$7,809.18	\$0.00	\$0.00	\$7,809.18	\$0.00	\$0.00	\$0.00
3591 Servicios de jardinería y fumigación	\$10,000.00	-\$2,190.82	\$7,809.18	\$0.00	\$7,809.18	\$7,809.18	\$0.00	\$0.00	\$7,809.18	\$0.00	\$0.00	\$0.00
3700 SERVICIOS DE TRASLADO Y VIATICOS	\$740,000.00	\$42,948.00	\$782,948.00	\$468,639.94	\$314,308.06	\$314,308.06	\$468,639.94	\$0.00	\$314,308.06	\$468,639.94	\$468,639.94	\$0.00
3710 Pasajes aéreos	\$220,000.00	\$9,511.66	\$229,511.66	\$141,012.69	\$88,498.97	\$88,498.97	\$141,012.69	\$0.00	\$88,498.97	\$141,012.69	\$141,012.69	\$0.00
3711 Pasajes Aéreos Nacionales	\$20,000.00	-\$2,213.34	\$17,786.66	\$0.00	\$17,786.66	\$17,786.66	\$0.00	\$0.00	\$17,786.66	\$0.00	\$0.00	\$0.00

**Coordinación Estatal de Asuntos Internacionales y de Apoyo a Migrantes Poblanos**  
**ESTADO DE PUEBLA**  
**Estado del Ejercicio del Presupuesto por Capítulo del Gasto AI 30/sep./2016**



U... ..

Rep: rptEstadoPresupuestoEgresos

Fecha y 13/oct./2016

hora de Impresión 09:17 a. m.

<b>Objeto del Gasto</b>	<b>Aprobado</b>	<b>Ampliaciones / (Reducciones)</b>	<b>Presupuesto Vigente</b>	<b>Comprometido</b>	<b>Disponibles para Comprometer</b>	<b>Devengado</b>	<b>Comprometido No Devengado</b>	<b>Presupuesto Sin Devengar</b>	<b>Ejercido</b>	<b>Pagado</b>	<b>Cuentas por Pagar Deuda</b>
3712 Pasajes Aéreos Internacionales	\$200,000.00	\$11,725.00	\$211,725.00	\$141,012.69	\$70,712.31	\$141,012.69	\$0.00	\$70,712.31	\$141,012.69	\$141,012.69	\$0.00
3720 Pasajes terrestres	\$60,000.00	\$2,907.85	\$62,907.85	\$26,899.75	\$36,008.10	\$26,899.75	\$0.00	\$36,008.10	\$26,899.75	\$26,899.75	\$0.00
3721 Pasajes terrestres Nacionales	\$20,000.00	-\$503.34	\$19,496.66	\$13,207.72	\$5,988.94	\$13,207.72	\$0.00	\$5,988.94	\$13,207.72	\$13,207.72	\$0.00
3722 Pasajes terrestres Internacionales	\$40,000.00	\$3,711.19	\$43,711.19	\$13,692.03	\$30,019.16	\$13,692.03	\$0.00	\$30,019.16	\$13,692.03	\$13,692.03	\$0.00
3750 Viáticos en el país	\$150,000.00	-\$16,600.00	\$133,400.00	\$55,600.13	\$77,799.87	\$55,600.13	\$0.00	\$77,799.87	\$55,600.13	\$55,600.13	\$0.00
3751 Viáticos en el extranjero	\$150,000.00	-\$16,600.00	\$133,400.00	\$55,600.13	\$77,799.87	\$55,600.13	\$0.00	\$77,799.87	\$55,600.13	\$55,600.13	\$0.00
3760 Viáticos en el extranjero	\$300,000.00	\$48,235.15	\$348,235.15	\$237,156.37	\$111,078.78	\$237,156.37	\$0.00	\$111,078.78	\$237,156.37	\$237,156.37	\$0.00
3761 Viáticos en el extranjero	\$300,000.00	\$48,235.15	\$348,235.15	\$237,156.37	\$111,078.78	\$237,156.37	\$0.00	\$111,078.78	\$237,156.37	\$237,156.37	\$0.00
3790 Otros servicios de traslado y hospedaje	\$10,000.00	-\$1,106.66	\$8,893.34	\$7,971.00	\$922.34	\$7,971.00	\$0.00	\$922.34	\$7,971.00	\$7,971.00	\$0.00
3791 Otros servicios de traslado y hospedaje	\$10,000.00	-\$1,106.66	\$8,893.34	\$7,971.00	\$922.34	\$7,971.00	\$0.00	\$922.34	\$7,971.00	\$7,971.00	\$0.00
3800 SERVICIOS OFICIALES	\$300,000.00	\$3,083,730.91	\$3,383,730.91	\$1,900,663.40	\$1,483,067.51	\$1,900,663.40	\$0.00	\$1,483,067.51	\$1,900,663.40	\$1,900,663.40	\$0.00
3810 Gastos de ceremonial	\$30,000.00	-\$13,697.06	\$16,302.94	\$0.00	\$16,302.94	\$0.00	\$0.00	\$16,302.94	\$0.00	\$0.00	\$0.00
3811 Gastos de ceremonial	\$30,000.00	-\$13,697.06	\$16,302.94	\$0.00	\$16,302.94	\$0.00	\$0.00	\$16,302.94	\$0.00	\$0.00	\$0.00
3840 Exposiciones	\$70,000.00	\$3,127,853.57	\$3,197,853.57	\$1,768,718.77	\$1,429,134.80	\$1,768,718.77	\$0.00	\$1,429,134.80	\$1,768,718.77	\$1,768,718.77	\$0.00
3841 Exposiciones	\$70,000.00	\$3,127,853.57	\$3,197,853.57	\$1,768,718.77	\$1,429,134.80	\$1,768,718.77	\$0.00	\$1,429,134.80	\$1,768,718.77	\$1,768,718.77	\$0.00
3850 Gastos de representación	\$200,000.00	-\$30,425.60	\$169,574.40	\$131,944.63	\$37,629.77	\$131,944.63	\$0.00	\$37,629.77	\$131,944.63	\$131,944.63	\$0.00
3851 Gastos de representación	\$200,000.00	-\$30,425.60	\$169,574.40	\$131,944.63	\$37,629.77	\$131,944.63	\$0.00	\$37,629.77	\$131,944.63	\$131,944.63	\$0.00
3900 OTROS SERVICIOS GENERALES	\$368,462.22	\$1,110,808.21	\$1,479,270.43	\$1,139,754.32	\$339,516.11	\$1,139,754.32	\$0.00	\$339,516.11	\$1,139,754.32	\$1,139,754.32	\$0.00
3920 Impuestos y derechos	\$20,000.00	\$1,141,290.34	\$1,161,290.34	\$951,450.09	\$209,840.25	\$951,450.09	\$0.00	\$209,840.25	\$951,450.09	\$951,450.09	\$0.00
3921 Impuestos y derechos	\$20,000.00	\$1,141,290.34	\$1,161,290.34	\$951,450.09	\$209,840.25	\$951,450.09	\$0.00	\$209,840.25	\$951,450.09	\$951,450.09	\$0.00
3980 Impuesto sobre nóminas y otros que se deriven de una re	\$348,462.22	-\$30,452.13	\$317,980.09	\$188,304.23	\$129,675.86	\$188,304.23	\$0.00	\$129,675.86	\$188,304.23	\$188,304.23	\$0.00
3981 Impuesto sobre nóminas y otros que se deriven de una re	\$348,462.22	-\$30,452.13	\$317,980.09	\$188,304.23	\$129,675.86	\$188,304.23	\$0.00	\$129,675.86	\$188,304.23	\$188,304.23	\$0.00
<b>4000 TRANSFERENCIAS, ASIGNACIONES, SUBSIDIO</b>	<b>\$300,000.00</b>	<b>\$7,118,298.98</b>	<b>\$7,418,298.98</b>	<b>\$3,985,149.45</b>	<b>\$3,433,149.53</b>	<b>\$3,985,149.45</b>	<b>\$0.00</b>	<b>\$3,433,149.53</b>	<b>\$3,985,149.45</b>	<b>\$3,985,149.45</b>	<b>\$0.00</b>
4400 AYUDAS SOCIALES	\$300,000.00	\$7,118,298.98	\$7,418,298.98	\$3,985,149.45	\$3,433,149.53	\$3,985,149.45	\$0.00	\$3,433,149.53	\$3,985,149.45	\$3,985,149.45	\$0.00
4410 Ayudas sociales a personas	\$300,000.00	\$6,400,796.03	\$6,700,796.03	\$3,267,646.50	\$3,433,149.53	\$3,267,646.50	\$0.00	\$3,433,149.53	\$3,267,646.50	\$3,267,646.50	\$0.00
4411 Ayudas sociales a personas	\$300,000.00	\$6,400,796.03	\$6,700,796.03	\$3,267,646.50	\$3,433,149.53	\$3,267,646.50	\$0.00	\$3,433,149.53	\$3,267,646.50	\$3,267,646.50	\$0.00
4440 Ayudas sociales a actividades científicas o académicas	\$0.00	\$455,781.38	\$455,781.38	\$455,781.38	\$0.00	\$455,781.38	\$0.00	\$0.00	\$455,781.38	\$455,781.38	\$0.00
4441 Ayudas sociales a actividades científicas o académicas	\$0.00	\$455,781.38	\$455,781.38	\$455,781.38	\$0.00	\$455,781.38	\$0.00	\$0.00	\$455,781.38	\$455,781.38	\$0.00
4450 Ayudas sociales a instituciones sin fines de lucro	\$0.00	\$261,721.57	\$261,721.57	\$261,721.57	\$0.00	\$261,721.57	\$0.00	\$0.00	\$261,721.57	\$261,721.57	\$0.00
4451 Ayudas sociales a instituciones sin fines de lucro	\$0.00	\$261,721.57	\$261,721.57	\$261,721.57	\$0.00	\$261,721.57	\$0.00	\$0.00	\$261,721.57	\$261,721.57	\$0.00
<b>Total</b>	<b>\$24,587,423.00</b>	<b>\$13,365,792.75</b>	<b>\$37,953,215.75</b>	<b>\$26,275,986.08</b>	<b>\$9,677,229.67</b>	<b>\$26,267,707.10</b>	<b>\$5,015,284.98</b>	<b>\$14,885,514.65</b>	<b>\$23,152,322.76</b>	<b>\$23,145,393.66</b>	<b>\$119,307.44</b>

**Coordinación Estatal de Asuntos Internacionales y de Apoyo a Migrantes Poblanos**  
**ESTADO DE PUEBLA**


Estado del Ejercicio del Presupuesto por Capítulo del Gasto Al 30/sep./2016




U...  
 Rep: rptEstadoPresupuestoEgresos

Fecha y hora de Impresión: 13/oct/2016 11:10 a. m.

Objeto del Gasto	Ampliaciones / Aprobado (Reducciones)	Presupuesto Vigente	Comprometido	Presupuesto Disponibles para Comprometer		Devengado	Comprometido		Presupuesto Sin Devengar	Ejercido	Pagado	Cuentas por Pagar Deuda
				No Devengado	Devengado		No Devengado	Devengado				

  
 Dr. Miguel Hakim Simón  
 Coordinador General

  
 CP. José Miguel Torres Acevedo  
 Encargado de Despacho de la Dirección Técnica y Administrativa




Coordinación Estatal de Asuntos Internacionales y de Apoyo a  
ESTADO DE PUEBLA  
Endeudamiento Neto


Usu: Claudia  
Rep: rptEndeudamientoNeto

Del 01/ene./2016 Al 30/sep./2016

Fecha y hora de Impresión | 13/oct./2016  
11:22 a. m.

Identificación de Crédito o Instrumento	Contratación/Colocación	Amortización	Endeudamiento Neto
	A	B	C=A-B
<b>Créditos Bancarios</b>			
Total Créditos Bancarios	\$0.00	\$0.00	\$0.00
<b>Otros Instrumentos de Deuda</b>			
Total Otros Instrumentos de Deuda	\$0.00	\$0.00	\$0.00
<b>Total</b>	<b>\$0.00</b>	<b>\$0.00</b>	<b>\$0.00</b>

  
\_\_\_\_\_  
Dr. Miguel Hakim Simón  
Coordinador General

  
\_\_\_\_\_  
CP. José Miguel Torres Acevedo  
Encargado de Despacho de la Dirección Técnica y Administrativa



**Coordinación Estatal de Asuntos Internacionales y de Apoyo a  
ESTADO DE PUEBLA  
Intereses de la Deuda**

Usu: Claudia  
Rep: rptInteresesdeLaDeuda

Del 01/ene./2016 Al 30/sep./2016

Fecha y hora de Impresión | 13/oct./2016  
11:23 a. m.

Identificación de Crédito o Instrumento	Devengado	Pagado
<b>Créditos Bancarios</b>		
Total de Intereses de Créditos Bancarios	\$0.00	\$0.00
<b>Otros Instrumentos de Deuda</b>		
Total de Intereses de Otros Instrumentos de Deuda	\$0.00	\$0.00

Dr. Miguel Hakim Simón

Coordinador General

CP. José Miguel Torres Acevedo

Encargado de Despacho de la Dirección Técnica y Administrativa

Rubros de los Ingresos	Ingreso				Diferencia (6=5-1)
	Estimado (1)	Ampliaciones / (Reducciones) (2)	Modificado (3=1+2)	Devengados (4)	
INGRESOS DERIVADOS DE FINANCIAMIENTOS	\$0.00	\$0.00	\$0.00	\$0.00	\$0.00
IMPUESTOS	\$0.00	\$0.00	\$0.00	\$0.00	\$0.00
CUOTAS Y APORTACIONES DE SEGURIDAD SOCIAL	\$0.00	\$0.00	\$0.00	\$0.00	\$0.00
CONTRIBUCIONES DE MEJORAS	\$0.00	\$0.00	\$0.00	\$0.00	\$0.00
DERECHOS	\$0.00	\$0.00	\$0.00	\$0.00	\$0.00
PRODUCTOS	\$0.00	\$0.00	\$0.00	\$1,714.76	\$1,714.76
Corriente	\$0.00	\$0.00	\$0.00	\$1,714.76	\$1,714.76
Capital	\$0.00	\$0.00	\$0.00	\$0.00	\$0.00
APROVECHAMIENTOS	\$0.00	\$0.00	\$0.00	\$0.00	\$0.00
Corriente	\$0.00	\$0.00	\$0.00	\$0.00	\$0.00
Capital	\$0.00	\$0.00	\$0.00	\$0.00	\$0.00
INGRESOS POR VENTAS DE BIENES	\$0.00	\$0.00	\$0.00	\$0.00	\$0.00
PARTICIPACIONES Y APORTACIONES	\$0.00	\$0.00	\$0.00	\$0.00	\$0.00
TRANSFERENCIAS, ASIGNACIONES, SUBSIDIOS Y OTRA AYUDAS	\$24,587,423.00	\$13,362,792.75	\$37,950,215.75	\$31,079,984.35	\$31,079,984.35
<b>Total</b>	<b>\$24,587,423.00</b>	<b>\$13,362,792.75</b>	<b>\$37,950,215.75</b>	<b>\$31,081,699.11</b>	<b>\$31,081,699.11</b>

Estado Analítico de Ingresos por Fuente de Financiamiento	Ingreso				Diferencia (6=5-1)
	Estimado (1)	Ampliaciones / (Reducciones) (2)	Modificado (3=1+2)	Devengados (4)	
INGRESOS del Gobierno	\$0.00	\$0.00	\$0.00	\$0.00	\$0.00
IMPUESTOS	\$0.00	\$0.00	\$0.00	\$0.00	\$0.00
CONTRIBUCIONES DE MEJORAS	\$0.00	\$0.00	\$0.00	\$0.00	\$0.00
DERECHOS	\$0.00	\$0.00	\$0.00	\$0.00	\$0.00
PRODUCTOS	\$0.00	\$0.00	\$0.00	\$1,714.76	\$1,714.76
Corriente	\$0.00	\$0.00	\$0.00	\$1,714.76	\$1,714.76
Capital	\$0.00	\$0.00	\$0.00	\$0.00	\$0.00
APROVECHAMIENTOS	\$0.00	\$0.00	\$0.00	\$0.00	\$0.00
Corriente	\$0.00	\$0.00	\$0.00	\$0.00	\$0.00
Capital	\$0.00	\$0.00	\$0.00	\$0.00	\$0.00
PARTICIPACIONES Y APORTACIONES	\$0.00	\$0.00	\$0.00	\$0.00	\$0.00
INGRESOS de Organismos y Empresas	\$0.00	\$0.00	\$0.00	\$0.00	\$0.00
CUOTAS Y APORTACIONES DE SEGURIDAD SOCIAL	\$0.00	\$0.00	\$0.00	\$0.00	\$0.00
INGRESOS POR VENTAS DE BIENES	\$0.00	\$0.00	\$0.00	\$0.00	\$0.00
TRANSFERENCIAS, ASIGNACIONES, SUBSIDIOS Y OTRA AYUDA	\$24,587,423.00	\$13,362,792.75	\$37,950,215.75	\$31,079,984.35	\$31,079,984.35



# Coordinación Estatal de Asuntos Internacionales y de Apoyo a Migrantes Poblanos

## ESTADO DE PUEBLA

**Estado Analítico de Ingresos Presupuestales**  
Del 01/ene./2016 Al 30/sep./2016

Fecha y 13/oct./2016  
hora de Impresión | 10:50 a. m.

Usr: Claudia  
Rep: rptEstadoPresupuestoIngresosRB\_CP


Rubros de los Ingresos	Ingreso					Diferencia (6=5-1)
	Estimado (1)	Ampliaciones / (Reducciones) (2)	Modificado (3=1+2)	Devengados (4)	Recaudado (5)	

### Ingresos Derivados de Financiamiento

INGRESOS DERIVADOS DE FINANCIAMIENTOS	\$0.00	\$0.00	\$0.00	\$0.00	\$0.00	0.00
<b>Total</b>	<b>\$24,587,423.00</b>	<b>\$13,362,792.75</b>	<b>\$37,950,215.75</b>	<b>\$31,081,699.11</b>	<b>\$31,081,699.11</b>	<b>6,494,276.11</b>



Dr. Miguel Hakim Simón  
Coordinador General



CP. José Miguel Torres Acevedo  
Encargado de Despacho de la Dirección Técnica y Administrativa

**Coordinación Estatal de Asuntos Internacionales y de Apoyo a  
ESTADO DE PUEBLA  
Indicadores de Postura Fiscal  
del 01/ene./2016 al 30/sep./2016**


Usr: Claudia  
Rep: rptIndicadoresPosturaFiscal

Fecha y hora de Impresión | 13/oct./2016  
11:23 a. m.

Concepto	Estimado	Devengado	Pagado
<b>I. Ingresos Presupuestarios (I=1+2)</b>	<b>\$24,587,423.00</b>	<b>\$31,081,699.11</b>	<b>\$31,081,699.11</b>
1. Ingresos del Gobierno de la Entidad Federativa	\$0.00	\$0.00	\$0.00
2. Ingresos del Sector Paraestatal	\$24,587,423.00	\$31,081,699.11	\$31,081,699.11
<b>II. Egresos Presupuestarios (II=3+4)</b>	<b>\$24,587,423.00</b>	<b>\$23,264,701.10</b>	<b>\$23,145,393.66</b>
3. Egresos del Gobierno de la Entidad Federativa	\$0.00	\$0.00	\$0.00
4. Egresos del Sector Paraestatal	\$24,587,423.00	\$23,264,701.10	\$23,145,393.66
<b>III. Balance Presupuestario (Superávit o Déficit) (III = I - II)</b>	<b>\$0.00</b>	<b>\$7,816,998.01</b>	<b>\$7,936,305.45</b>

Concepto	Estimado	Devengado	Pagado
III. Balance Presupuestario (Superávit o Déficit)	\$0.00	\$7,816,998.01	\$7,936,305.45
IV. Intereses, Comisiones y Gastos de la Deuda	\$0.00	\$0.00	\$0.00
V. Balance Primario ( Superávit o Déficit) (V= III - IV)	\$0.00	\$7,816,998.01	\$7,936,305.45

Concepto	Estimado	Devengado	Pagado
A. Financiamiento	\$0.00	\$0.00	\$0.00
B. Amortización de la deuda	\$0.00	\$0.00	\$0.00
C. Endeudamiento ó desendeudamiento (C = A - B)	\$0.00	\$0.00	\$0.00

  
\_\_\_\_\_  
Dr. Miguel Hakim Simón  
Coordinador General

  
\_\_\_\_\_  
CP. José Miguel Torres Acevedo  
Encargado de Despacho de la Dirección Técnica y  
Administrativa

# Coordinación Estatal de Asuntos Internacionales y de Apoyo a Migrantes Poblanos

## ESTADO DE PUEBLA

### Gasto por Categoría Programática

Del 01/ene./2016 Al 30/sep./2016

Fecha y hora de Impresión: 13/oct/2016 11:06 a. m.

Usu: Claudia  
Rep: rptEstadoPresupuestoEgresos\_PC

Concepto	Egresos					Subejercicio 6 = ( 3 - 4 )
	Aprobado 1	Ampliaciones / (Reducciones) 2	Modificado 3=(1+2)	Devengado 4	Pagado 5	
<b>Programas</b>						
<b>Desempeño de las Funciones</b>						
Prestación de Servicios Públicos	\$24,587,423.00	\$13,362,792.75	\$37,950,215.75	\$23,264,701.10	\$23,145,393.66	\$14,685,514.65
Desempeño de las Funciones	\$24,587,423.00	\$13,362,792.75	\$37,950,215.75	\$23,264,701.10	\$23,145,393.66	\$14,685,514.65
<b>Total del Gasto</b>	<b>\$24,587,423.00</b>	<b>\$13,362,792.75</b>	<b>\$37,950,215.75</b>	<b>\$23,264,701.10</b>	<b>\$23,145,393.66</b>	<b>\$14,685,514.65</b>

Dr. Miguel Hakim Simón  
Coordinador General

C. José Miguel Torres Acevedo  
Encargado de Despacho de la Dirección Técnica y Administrativa



Coordinación Estatal de Asuntos Internacionales y de Apoyo a Migrantes Poblanos  
Programas y Proyectos de Inversión  
Del 01 de enero al 30 de septiembre de 2016

# No Aplica

"Bajo protesta de decir verdad declaramos que los Estados Financieros y sus Notas son razonablemente correctos y responsabilidad del emisor"

---

Dr. Miguel Hakim Simón  
Coordinador General

---

CP. José Miguel Torres Acevedo  
Encargado de Despacho de la Dirección Técnica y  
Administrativa



Coordinación Estatal de Asuntos Internacionales y de Apoyo a Migrantes Poblanos  
Indicadores de Resultados  
Del 01 de enero al 30 de Septiembre de 2016

## Se presenta en Cuenta Pública

**Nota:** Artículo 46 Fracción III, inciso c) de la Ley General de Contabilidad Gubernamental.

"Bajo protesta de decir verdad declaramos que los Estados Financieros y sus Notas son razonablemente correctos y responsabilidad del emisor"

---

Dr. Miguel Hakim Simón  
Coordinador General

---

CP. José Miguel Torres Acevedo  
Encargado de Despacho de la Dirección Técnica y  
Administrativa