



**Coordinación Estatal de Asuntos Internacionales y de Apoyo a  
ESTADO DE PUEBLA  
Estado de Actividades**

Del 01/ene./2016 al 31/oct./2016

Usr: Claudia  
Rep: rptEstadoActividades

Fecha y hora de Impresión 14/nov./2016  
05:38 p. m.

	<u>2016</u>	<u>2015</u>
<b>INGRESOS Y OTROS BENEFICIOS</b>		
<b>INGRESOS DE GESTIÓN</b>	\$2,368.42	\$0.00
PRODUCTOS DE TIPO CORRIENTE *	\$2,368.42	\$0.00
<b>PARTICIPACIONES, APORTACIONES, TRANSFERENCIAS, ASIGNACIONES, SUBSIDIOS Y OTROS BENEFICIOS</b>	\$34,619,737.99	\$34,429,392.79
PARTICIPACIONES Y APORTACIONES	\$0.00	\$956,112.85
CONVENIOS	\$0.00	\$956,112.85
TRANSFERENCIAS, ASIGNACIONES, SUBSIDIOS Y OTRAS AYUDAS	\$34,619,737.99	\$33,473,279.94
SUBSIDIOS Y SUBVENCIONES	\$34,619,737.99	\$33,473,279.94
<b>OTROS INGRESOS Y BENEFICIOS</b>	\$0.00	\$0.00
<b>Total de Ingresos y Otros Beneficios</b>	\$34,622,106.41	\$34,429,392.79
<b>GASTOS Y OTRAS PÉRDIDAS</b>		
<b>GASTOS DE FUNCIONAMIENTO</b>	\$22,068,402.67	\$27,113,005.06
SERVICIOS PERSONALES	\$7,244,764.14	\$10,172,453.72
MATERIALES Y SUMINISTROS	\$505,700.95	\$1,459,641.97
SERVICIOS GENERALES	\$14,317,937.58	\$15,480,909.37
TRANSFERENCIAS, ASIGNACIONES, SUBSIDIOS Y OTRAS AYUDAS	\$4,130,487.70	\$1,510,319.29
AYUDAS SOCIALES	\$4,130,487.70	\$1,510,319.29
PARTICIPACIONES Y APORTACIONES	\$0.00	\$0.00
INTERESES, COMISIONES Y OTROS GASTOS DE LA DEUDA PÚBLICA	\$0.00	\$0.00
OTROS GASTOS Y PÉRDIDAS EXTRAORDINARIAS	\$0.00	\$0.00
INVERSIÓN PÚBLICA	\$0.00	\$0.00
<b>Total de Gastos y otras Pérdidas</b>	\$26,198,890.37	\$28,623,324.35
<b>Resultado del Ejercicio (Ahorro/Desahorro)</b>	\$8,423,216.04	\$5,806,068.44

Dr. Miguel Hakim Simón  
Coordinador General

CP José Miguel Torres Acevedo  
Encargado de Despacho de la Dirección Técnica y Administrativa

# Coordinación Estatal de Asuntos Internacionales y de Apoyo a Migrantes Poblanos

## ESTADO DE PUEBLA

### Estado de Situación Financiera

Al 31/oct./2016

Fecha y hora de Impresión 14/nov./2016 05:31 p. m.

Usu: Claudia  
Rep: rptEstadoSituacionFinanciera

	2016	2015	PASIVO	2016	2015
<b>ACTIVO</b>					
<b>ACTIVO CIRCULANTE</b>			<b>PASIVO CIRCULANTE</b>		
EFFECTIVO Y EQUIVALENTES	\$8,740,116.69	\$6,091,458.23	CUENTAS POR PAGAR A CORTO PLAZO	\$316,900.65	\$419,282.83
EFFECTIVO	\$8,739,716.69	\$5,087,296.23	SERVICIOS PERSONALES POR PAGAR A CORTO PLAZO	\$316,900.65	\$419,282.83
BANCOS/ITESORERÍA	\$10,000.00	\$19,665.00	PROVEEDORES POR PAGAR A CORTO PLAZO	\$110,849.85	\$48,667.66
DERECHOS A RECIBIR EFECTIVO O EQUIVALENTES	\$8,729,716.69	\$5,067,628.23	TRANSFERENCIAS OTORGADAS POR PAGAR A CORTO PLAZO	\$43,219.73	\$138,780.44
DEUDORES DIVERSOS POR COBRAR A CORTO PLAZO	\$400.00	\$4,172.00	RETENCIONES Y CONTRIBUCIONES POR PAGAR A CORTO PLAZO	\$0.00	\$41,823.80
<b>Total de Activos Circulantes</b>	\$8,740,116.69	\$5,091,468.23	OTRAS CUENTAS POR PAGAR A CORTO PLAZO	\$156,186.54	\$186,312.47
			<b>Total de Pasivos Circulantes</b>	\$6,644.53	\$3,698.52
<b>ACTIVO NO CIRCULANTE</b>	\$36,755,795.69	\$18,045,151.38	<b>PASIVO NO CIRCULANTE</b>	\$316,900.65	\$419,282.83
BIENES INMUEBLES, INFRAESTRUCTURA Y CONSTRUCCIONES EN EDIFICIOS NO HABITACIONALES	\$33,394,200.00	\$13,404,484.00		\$0.00	\$0.00
BIENES MUEBLES	\$7,048,458.44	\$7,053,715.86	<b>Total de Pasivos</b>	\$316,900.65	\$419,282.83
MOBILIARIO Y EQUIPO DE ADMINISTRACIÓN	\$4,945,305.42	\$4,965,365.47	<b>HACIENDA PÚBLICA/ PATRIMONIO</b>		
MOBILIARIO Y EQUIPO EDUCACIONAL Y RECREATIVO	\$468,756.57	\$456,657.33	HACIENDA PÚBLICA/PATRIMONIO CONTRIBUTIVO	\$13,582,720.88	\$13,641,941.43
EQUIPO E INSTRUMENTAL MÉDICO Y DE LABORATORIO	\$7,508.38	\$3,922.99	ACTUALIZACIÓN DE LA HACIENDA PÚBLICA/PATRIMONIO	\$13,582,720.88	\$13,641,941.43
VEHÍCULOS Y EQUIPO DE TRANSPORTE	\$713,137.87	\$713,137.87	HACIENDA PÚBLICA/PATRIMONIO GENERADO	\$31,596,290.85	\$10,075,395.35
MAQUINARIA, OTROS EQUIPOS Y HERRAMIENTAS	\$913,750.20	\$914,649.20	RESULTADOS DEL EJERCICIO (AHORRO/ DESAHORRO)	\$8,423,216.04	\$5,806,068.44
ACTIVOS INTANGIBLES	\$57,904.32	\$57,904.32	RESULTADOS DE EJERCICIOS ANTERIORES	\$3,183,358.81	\$4,269,326.91
SOFTWARE	\$57,904.32	\$57,904.32	REVALÚO	\$19,989,716.00	\$0.00
DEPRECIACIÓN, DETERIORO Y AMORTIZACIÓN ACUMULADA DE BIENES	-\$3,744,767.07	-\$2,470,952.80	REVALÚO DE BIENES INMUEBLES	\$19,989,716.00	\$0.00
DEPRECIACIÓN ACUMULADA DE BIENES MUEBLES	-\$3,744,767.07	-\$2,470,952.80	EXCESO O INSUFICIENCIA EN LA ACTUALIZACIÓN DE LA	\$0.00	\$0.00
<b>Total de Activos No Circulantes</b>	\$36,755,795.69	\$18,045,151.38	<b>Total Hacienda Pública/Patrimonio</b>	\$45,179,011.73	\$23,717,336.78
<b>Total de Activos</b>	\$45,495,912.38	\$24,136,619.61	<b>Total de Pasivo y Hacienda Pública/Patrimonio</b>	\$45,495,912.38	\$24,136,619.61

# Coordinación Estatal de Asuntos Internacionales y de Apoyo a Migrantes Poblanos

## ESTADO DE PUEBLA

### Estado de Situación Financiera

Al 31/oct./2016

Fecha y 14/nov./2016

hora de Impresión 05:31 p. m.


Usr: Claudia  
Rep: rptEstadoSituacionFinanciera

2015

2016



Dr. Miguel Hakim Simón  
Coordinador General



CP José Miguel Torres Acevedo  
Encargado de Despacho de la Dirección Técnica y Administrativa

# Coordinación Estatal de Asuntos Internacionales y de Apoyo a Migrantes Poblanos

## ESTADO DE PUEBLA

### Estado de Variaciones en la Hacienda Pública

Del 01/ene/2016 Al 31/oct./2016

Fecha y hora de Impresión | 14/nov./2016 05:41 p. m.

Usr: Claudia  
Rep: rptEstadoVariacionHacienda


	Hacienda Publica/ Patrimonio Generado			
Concepto	Hacienda Publica/ Patrimonio Contribuido	De Ejercicios Anteriores	Del Ejercicio	Ajustes por Cambios de Valor
RECTIFICACIONES DE RESULTADOS DE EJERCICIOS ANTERIORES	\$0.00	\$0.00	\$0.00	\$0.00
PATRIMONIO NETO INICIAL AJUSTADO DEL EJERCICIO	\$13,641,941.43	\$0.00	\$0.00	\$13,641,941.43
APORTACIONES	\$0.00	\$0.00	\$0.00	\$0.00
DONACIONES DE CAPITAL	\$0.00	\$0.00	\$0.00	\$0.00
ACTUALIZACIÓN DE LA HACIENDA PÚBLICA/PATRIMONIO	\$13,641,941.43	\$0.00	\$0.00	\$13,641,941.43
<b>VARIACIONES DE LA HACIENDA PÚBLICA/PATRIMONIO NETO DEL EJERCICIO</b>	<b>\$0.00</b>	<b>\$4,269,326.91</b>	<b>\$5,806,068.44</b>	<b>\$10,075,395.35</b>
RESULTADOS DEL EJERCICIO (AHORRO/ DESAHORRO)	\$0.00	\$0.00	\$5,806,068.44	\$5,806,068.44
RESULTADOS DE EJERCICIOS ANTERIORES	\$0.00	\$4,269,326.91	\$0.00	\$4,269,326.91
REVALÚOS	\$0.00	\$0.00	\$0.00	\$0.00
RESERVAS	\$0.00	\$0.00	\$0.00	\$0.00
<b>HACIENDA PÚBLICA/PATRIMONIO NETO FINAL DEL EJERCICIO 2015</b>	<b>\$13,641,941.43</b>	<b>\$4,269,326.91</b>	<b>\$5,806,068.44</b>	<b>\$23,717,336.78</b>
<b>CAMBIOS EN LA HACIENDA PÚBLICA/PATRIMONIO NETO DEL EJERCICIO 2016</b>	<b>-\$59,220.55</b>	<b>\$0.00</b>	<b>\$0.00</b>	<b>-\$59,220.55</b>
APORTACIONES	\$0.00	\$0.00	\$0.00	\$0.00
DONACIONES DE CAPITAL	\$0.00	\$0.00	\$0.00	\$0.00
ACTUALIZACIÓN DE LA HACIENDA PÚBLICA/PATRIMONIO	-\$59,220.55	\$0.00	\$0.00	-\$59,220.55
<b>VARIACIONES DE LA HACIENDA PÚBLICA/PATRIMONIO NETO DEL EJERCICIO :</b>	<b>\$0.00</b>	<b>\$18,903,747.90</b>	<b>\$2,617,147.60</b>	<b>\$21,520,895.50</b>
RESULTADOS DEL EJERCICIO (AHORRO/ DESAHORRO)	\$0.00	\$0.00	\$2,617,147.60	\$2,617,147.60
RESULTADOS DE EJERCICIOS ANTERIORES	\$0.00	-\$1,085,968.10	\$0.00	-\$1,085,968.10
REVALÚOS	\$0.00	\$19,989,716.00	\$0.00	\$19,989,716.00
RESERVAS	\$0.00	\$0.00	\$0.00	\$0.00
<b>SALDO NETO EN LA HACIENDA PÚBLICA/PATRIMONIO 2016</b>	<b>\$13,582,720.88</b>	<b>\$23,173,074.81</b>	<b>\$8,423,216.04</b>	<b>\$45,179,011.73</b>


**Coordinación Estatal de Asuntos Internacionales y de Apoyo a Migrantes Poblanos**  
**ESTADO DE PUEBLA**

**Estado de Variaciones en la Hacienda Pública**  
**Del 01/ene/2016 Al 31/oct./2016**

Fecha y hora de Impresión 14/nov./2016 05:41 p. m.

Concepto	Hacienda Pública/ Patrimonio Contribuido	Hacienda Pública/ <u>Patrimonio Generado</u>		Ajustes por Cambios de Valor	Total
		De Ejercicios Anteriores	Del Ejercicio		

  
 Dr. Miguel Hakim Simón  
 Coordinador General

  
 Cp. José Miguel Torres Acevedo  
 Encargado de Despacho de la Dirección Técnica y Administrativa

	<u>Origen</u>	<u>Aplicación</u>
<b>ACTIVO</b>		<b>\$21,359,292.77</b>
<u>ACTIVO CIRCULANTE</u>		<u>\$2,648,648.46</u>
EFFECTIVO Y EQUIVALENTES		\$2,652,420.46
DERECHOS A RECIBIR EFECTIVO O EQUIVALENTES	\$3,772.00	
<u>ACTIVO NO CIRCULANTE</u>		<u>\$18,710,644.31</u>
BIENES INMUEBLES, INFRAESTRUCTURA Y CONSTRUCCIONES EN PROCESO		\$19,989,716.00
BIENES MUEBLES	\$5,257.42	
ACTIVOS INTANGIBLES		
DEPRECIACIÓN, DETERIORO Y AMORTIZACIÓN ACUMULADA DE BIENES	\$1,273,814.27	
<b>PASIVO</b>		<b>\$102,382.18</b>
<u>PASIVO CIRCULANTE</u>		<u>\$102,382.18</u>
CUENTAS POR PAGAR A CORTO PLAZO		\$102,382.18
<u>PASIVO NO CIRCULANTE</u>		
<b>HACIENDA PÚBLICA/ PATRIMONIO</b>	<b>\$21,461,674.95</b>	
<u>HACIENDA PÚBLICA/PATRIMONIO CONTRIBUIDO</u>		<u>\$59,220.55</u>
ACTUALIZACIÓN DE LA HACIENDA PÚBLICA/PATRIMONIO		\$59,220.55
<u>HACIENDA PÚBLICA /PATRIMONIO GENERADO</u>	<u>\$21,520,895.50</u>	
RESULTADOS DEL EJERCICIO (AHORRO/ DESAHORRO)	\$2,617,147.60	
RESULTADOS DE EJERCICIOS ANTERIORES		\$1,085,968.10
REVALÚOS	\$19,989,716.00	
<u>EXCESO O INSUFICIENCIA EN LA ACTUALIZACIÓN DE LA HACIENDA PÚBLICA/ PATRIMONIO</u>		



Dr. Miguel Hakim Simón  
 Coordinador General



CP. José Miguel Torres Acevedo  
 Encargado de Despacho de la Dirección Técnica y Administrativa



**Coordinación Estatal de Asuntos Internacionales y de Apoyo a  
ESTADO DE PUEBLA  
Estado de Flujos de Efectivo  
Del 01/ene/2016 Al 31/oct./2016**

Usr: Claudia  
Rep: rptEstadoFlujosEfectivo

Fecha y hora de Impresión | 14/nov./2016  
05:43 p. m.

Concepto	2016	2015
<b>FLUJOS DE EFECTIVO DE LAS ACTIVIDADES DE OPERACIÓN</b>		
<b>ORIGEN</b>		
PRODUCTOS DE TIPO CORRIENTE	\$34,622,106.41	\$36,039,893.85
PARTICIPACIONES Y APORTACIONES	\$2,368.42	\$0.00
TRANSFERENCIAS, ASIGNACIONES, SUBSIDIOS Y OTRA AYUDAS	\$0.00	\$956,112.85
<b>APLICACIÓN</b>	\$34,619,737.99	\$35,083,781.00
SERVICIOS PERSONALES	\$26,882,103.78	\$36,196,831.76
MATERIALES Y SUMINISTROS	\$7,193,245.25	\$12,992,559.75
SERVICIOS GENERALES	\$504,630.89	\$1,564,403.88
AYUDAS SOCIALES	\$14,275,123.62	\$19,281,015.92
OTRAS APLICACIONES DE OPERACIÓN	\$4,130,487.70	\$1,820,605.91
<b>FLUJOS NETOS DE EFECTIVO POR ACTIVIDADES DE OPERACIÓN</b>	\$778,616.32	\$538,246.30
	\$7,740,002.63	-\$156,937.91
<b>FLUJOS DE EFECTIVO DE LAS ACTIVIDADES DE INVERSIÓN</b>		
<b>APLICACIÓN</b>	\$0.00	\$187,846.17
BIENES MUEBLES	\$0.00	\$187,846.17
<b>FLUJOS NETOS DE EFECTIVO POR ACTIVIDADES DE INVERSIÓN</b>	\$0.00	-\$187,846.17
<b>FLUJO DE EFECTIVO DE LAS ACTIVIDADES DE FINANCIAMIENTO</b>		
<b>INCREMENTO/DISMINUCIÓN NETA EN EL EFECTIVO Y EQUIVALENTES AL EFEC</b>	\$7,740,002.63	-\$344,784.08
EFECTIVO Y EQUIVALENTES AL EFECTIVO AL INICIO DEL EJERCICIO	\$999,714.06	\$1,344,498.14
EFECTIVO Y EQUIVALENTES AL EFECTIVO AL FINAL DEL EJERCICIO	\$8,739,716.69	\$999,714.06

Dr. Miguel Hakim Simón

Coordinador General


CP. José Miguel Torres Acevedo

Encargado de Despacho de la Dirección Técnica y Administrativa

**Coordinación Estatal de Asuntos Internacionales y de Apoyo a Migrantes Poblanos**  
**Informe de Pasivos Contingentes**  
**Del 1o de enero al 31 de octubre de 2016**

# No Aplica

"Bajo protesta de decir verdad declaramos que los Estados Financieros y sus Notas son razonablemente correctos y responsabilidad del emisor"



---

Dr. Miguel Hakim Simón  
Coordinador General



---

C.P. José Miguel Torres Acevedo  
Encargado de Despacho de la Dirección Técnica y  
Administrativa





# Coordinación Estatal de Asuntos Internacionales y de Apoyo a Migrantes Poblanos

## ESTADO DE PUEBLA

### Reporte Analítico del Activo

Del 01/oct./2016 al 31/oct./2016

Fecha y hora de Impresión | 14/nov./2016 05:50 p. m.

Usr: Claudia  
Rep: rptEstadoAnaliticoDeActivosYPasivos

Cuenta Contable	Saldo Inicial	Cargos del periodo	Abonos del periodo	Saldo Final	Flujo del Periodo
<b>1000</b>	<b>\$44,925,841.84</b>	<b>\$10,176,885.72</b>	<b>\$9,606,815.18</b>	<b>\$45,495,912.38</b>	<b>\$570,070.54</b>
<b>ACTIVO</b>					
1100	\$8,170,046.15	\$10,176,885.72	\$9,606,815.18	\$8,740,116.69	\$570,070.54
1110	\$8,169,646.15	\$6,590,478.42	\$6,020,407.88	\$8,739,716.69	\$570,070.54
1111	\$12,239.78	\$48,598.42	\$50,838.20	\$10,000.00	-\$2,239.78
1112	\$8,157,406.37	\$6,541,880.00	\$5,969,569.68	\$8,729,716.69	\$572,310.32
1120	\$400.00	\$3,586,407.30	\$3,586,407.30	\$400.00	\$0.00
1122	\$0.00	\$3,539,753.64	\$3,539,753.64	\$0.00	\$0.00
1123	\$400.00	\$46,000.00	\$46,000.00	\$400.00	\$0.00
1124	\$0.00	\$653.66	\$653.66	\$0.00	\$0.00
<b>1200</b>	<b>\$36,755,795.69</b>	<b>\$0.00</b>	<b>\$0.00</b>	<b>\$36,755,795.69</b>	<b>\$0.00</b>
1230	\$33,394,200.00	\$0.00	\$0.00	\$33,394,200.00	\$0.00
1233	\$33,394,200.00	\$0.00	\$0.00	\$33,394,200.00	\$0.00
1240	\$7,048,458.44	\$0.00	\$0.00	\$7,048,458.44	\$0.00
1241	\$4,945,305.42	\$0.00	\$0.00	\$4,945,305.42	\$0.00
1242	\$468,756.57	\$0.00	\$0.00	\$468,756.57	\$0.00
1243	\$7,508.38	\$0.00	\$0.00	\$7,508.38	\$0.00
1244	\$713,137.87	\$0.00	\$0.00	\$713,137.87	\$0.00
1246	\$913,750.20	\$0.00	\$0.00	\$913,750.20	\$0.00
1250	\$57,904.32	\$0.00	\$0.00	\$57,904.32	\$0.00
1251	\$57,904.32	\$0.00	\$0.00	\$57,904.32	\$0.00
1260	-\$3,744,767.07	\$0.00	\$0.00	-\$3,744,767.07	\$0.00
1263	-\$3,744,767.07	\$0.00	\$0.00	-\$3,744,767.07	\$0.00



Coordinación Estatal de Asuntos Internacionales y de Apoyo a Migrantes Poblanos  
ESTADO DE PUEBLA

Reporte Analítico del Activo  
Del 01/oct./2016 al 31/oct./2016

Fecha y hora de Impresión | 14/nov./2016 | 05:50 p. m.

Usr: Claudia  
Rep: rptEstadoAnaliticoDeActivosYPasivos

Cuenta Contable	Saldo Inicial	Cargos del periodo	Abonos del periodo	Saldo Final	Flujo del Periodo
-----------------	---------------	--------------------	--------------------	-------------	-------------------

Dr. Miguel Hakim Simón  
Coordinador General

CP. José Miguel Torres Acevedo

Encargado de Despacho de la Dirección Técnica y Administrativa



# Coordinación Estatal de Asuntos Internacionales y de Apoyo a Migrantes Poblanos

## ESTADO DE PUEBLA

### Estado Analítico de la Deuda y Otros Pasivos Del 01/ene./2016 Al 31/oct./2016

Fecha y hora de Impresión | 14/nov./2016  
05:45 p. m.

Usr: Claudia  
Rep: rptEstadoAnaliticoDeudaYPasivos

Denominación de las Deudas	Moneda de Contratación	Institución o País Acreedor	Saldo Inicial del Periodo	Saldo Final del Periodo
<b>DEUDA PÚBLICA</b>				
<b>Corto Plazo</b>				
<b>Deuda Interna</b>				
Instituciones de Crédito	Peso	México	\$0.00	\$0.00
Títulos y Valores	Peso	México	\$0.00	\$0.00
Arrendamientos Financieros	Peso	México	\$0.00	\$0.00
<b>Deuda Externa</b>				
Organismos Financieros Internacionales	Peso	México	\$0.00	\$0.00
Deuda Bilateral	Peso	México	\$0.00	\$0.00
Títulos y Valores	Peso	México	\$0.00	\$0.00
Arrendamientos Financieros	Peso	México	\$0.00	\$0.00
Subtotal Corto Plazo	Peso	México	\$0.00	\$0.00
<b>Largo Plazo</b>				
<b>Deuda Interna</b>				
Instituciones de Crédito	Peso	México	\$0.00	\$0.00
Títulos y Valores	Peso	México	\$0.00	\$0.00
Arrendamientos Financieros	Peso	México	\$0.00	\$0.00
<b>Deuda Externa</b>				
Organismos Financieros Internacionales	Peso	México	\$0.00	\$0.00
Deuda Bilateral	Peso	México	\$0.00	\$0.00
Títulos y Valores	Peso	México	\$0.00	\$0.00
Arrendamientos Financieros	Peso	México	\$0.00	\$0.00
Subtotal Largo Plazo	Peso	México	\$0.00	\$0.00
<b>Otros Pasivos</b>				
Total Deuda y Otros Pasivos	Peso	México	\$999,722.91	\$316,900.65
	Peso	México	\$999,722.91	\$316,900.65

# Coordinación Estatal de Asuntos Internacionales y de Apoyo a Migrantes Poblanos

## ESTADO DE PUEBLA

### Estado Analítico de la Deuda y Otros Pasivos

Del 01/ene./2016 Al 31/oct./2016

Fecha y hora de Impresión | 14/nov./2016 05:45 p. m.


Usu: Claudia  
Rep: rptEstadoAnaliticoDeudaYPasivos

Denominación de las Deudas	Moneda de Contratación	Institución o País Acreedor	Saldo Inicial del Periodo	Saldo Final del Periodo
----------------------------	------------------------	-----------------------------	---------------------------	-------------------------

#### DEUDA PÚBLICA



Dr. Miguel Hakim Simón  
Coordinador General



CP. José Miguel Torres Acevedo  
Encargado de Despacho de la Dirección Técnica y Administrativa

# Coordinación Estatal de Asuntos Internacionales y de Apoyo a Migrantes Poblanos

## ESTADO DE PUEBLA

### Estado Analítico de Ingresos Presupuestales

Del 01/ene./2016 Al 31/oct./2016

Fecha y hora de Impresión | 14/nov./2016 05:47 p. m.

Usr: Claudia  
Rep: rptEstadoPresupuestoIngresosRB\_CP

Rubros de los Ingresos	Ingreso					Diferencia (6=5-1)
	Estimado (1)	Ampliaciones / (Reducciones) (2)	Modificado (3=1+2)	Devengados (4)	Recaudado (5)	
INGRESOS DERIVADOS DE FINANCIAMIENTOS	\$0.00	\$0.00	\$0.00	\$0.00	\$0.00	0.00
IMPUESTOS	\$0.00	\$0.00	\$0.00	\$0.00	\$0.00	0.00
CUOTAS Y APORTACIONES DE SEGURIDAD SOCIAL	\$0.00	\$0.00	\$0.00	\$0.00	\$0.00	0.00
CONTRIBUCIONES DE MEJORAS	\$0.00	\$0.00	\$0.00	\$0.00	\$0.00	0.00
DERECHOS	\$0.00	\$0.00	\$0.00	\$0.00	\$0.00	0.00
PRODUCTOS	\$0.00	\$0.00	\$0.00	\$0.00	\$0.00	0.00
Corriente	\$0.00	\$0.00	\$0.00	\$2,368.42	\$2,368.42	2,368.42
Capital	\$0.00	\$0.00	\$0.00	\$2,368.42	\$2,368.42	2,368.42
APROVECHAMIENTOS	\$0.00	\$0.00	\$0.00	\$0.00	\$0.00	0.00
Corriente	\$0.00	\$0.00	\$0.00	\$0.00	\$0.00	0.00
Capital	\$0.00	\$0.00	\$0.00	\$0.00	\$0.00	0.00
INGRESOS POR VENTAS DE BIENES	\$0.00	\$0.00	\$0.00	\$0.00	\$0.00	0.00
PARTICIPACIONES Y APORTACIONES	\$0.00	\$0.00	\$0.00	\$0.00	\$0.00	0.00
TRANSFERENCIAS, ASIGNACIONES, SUBSIDIOS Y OTRA AYUDAS	\$24,587,423.00	\$14,987,858.18	\$39,575,281.18	\$34,619,737.99	\$34,619,737.99	10,032,314.99
<b>Total</b>	<b>\$24,587,423.00</b>	<b>\$14,987,858.18</b>	<b>\$39,575,281.18</b>	<b>\$34,622,106.41</b>	<b>\$34,622,106.41</b>	<b>10,034,883.41</b>

Estado Analítico de Ingresos por Fuente de Financiamiento	Ingreso					Diferencia (6=5-1)
	Estimado (1)	Ampliaciones / (Reducciones) (2)	Modificado (3=1+2)	Devengados (4)	Recaudado (5)	
INGRESOS del Gobierno	\$0.00	\$0.00	\$0.00	\$0.00	\$0.00	0.00
IMPUESTOS	\$0.00	\$0.00	\$0.00	\$0.00	\$0.00	0.00
CONTRIBUCIONES DE MEJORAS	\$0.00	\$0.00	\$0.00	\$0.00	\$0.00	0.00
DERECHOS	\$0.00	\$0.00	\$0.00	\$0.00	\$0.00	0.00
PRODUCTOS	\$0.00	\$0.00	\$0.00	\$0.00	\$0.00	0.00
Corriente	\$0.00	\$0.00	\$0.00	\$2,368.42	\$2,368.42	2,368.42
Capital	\$0.00	\$0.00	\$0.00	\$2,368.42	\$2,368.42	2,368.42
APROVECHAMIENTOS	\$0.00	\$0.00	\$0.00	\$0.00	\$0.00	0.00
Corriente	\$0.00	\$0.00	\$0.00	\$0.00	\$0.00	0.00
Capital	\$0.00	\$0.00	\$0.00	\$0.00	\$0.00	0.00
PARTICIPACIONES Y APORTACIONES	\$0.00	\$0.00	\$0.00	\$0.00	\$0.00	0.00
INGRESOS de Organismos y Empresas	\$0.00	\$0.00	\$0.00	\$0.00	\$0.00	0.00
CUOTAS Y APORTACIONES DE SEGURIDAD SOCIAL	\$0.00	\$0.00	\$0.00	\$0.00	\$0.00	0.00
INGRESOS POR VENTAS DE BIENES	\$0.00	\$0.00	\$0.00	\$0.00	\$0.00	0.00
TRANSFERENCIAS, ASIGNACIONES, SUBSIDIOS Y OTRA AYUDA	\$24,587,423.00	\$14,987,858.18	\$39,575,281.18	\$34,619,737.99	\$34,619,737.99	10,032,314.99

**Coordinación Estatal de Asuntos Internacionales y de Apoyo a Migrantes Poblanos**  
**ESTADO DE PUEBLA**  
**Estado Analítico de Ingresos Presupuestales**  
 Del 01/ene./2016 Al 31/oct./2016

Fecha y hora de Impresión | 14/nov./2016 | 05:47 p. m.


Usu: Claudia  
 Rep: rptEstadoPresupuestoIngresosRB\_CP

Rubros de los Ingresos	Ingreso					Diferencia (6=5-1)
	Estimado (1)	Ampliaciones / (Reducciones) (2)	Modificado (3=1+2)	Devengados (4)	Recaudado (5)	

**Ingresos Derivados de Financiamiento**

INGRESOS DERIVADOS DE FINANCIAMIENTOS	\$0.00	\$0.00	\$0.00	\$0.00	\$0.00	0.00
<b>Total</b>	<b>\$24,587,423.00</b>	<b>\$14,987,858.18</b>	<b>\$39,575,281.18</b>	<b>\$34,622,106.41</b>	<b>\$34,622,106.41</b>	<b>10,034,683.41</b>

  
 Dr. Miguel Hakim Simón  
 Coordinador General

  
 CP. José Miguel Torres Acevedo  
 Encargado de Despacho de la Dirección Técnica y Administrativa

# Coordinación Estatal de Asuntos Internacionales y de Apoyo a Migrantes Poblanos

## ESTADO DE PUEBLA

### Estado del Ejercicio del Presupuesto por Capítulo del Gasto Al 31/oct./2016



Fecha y hora de Impresión: 14/nov./2016 05:52 p. m.

U. p. Estado/Presupuesto/Egresos

Objeto del Gasto	Aprobado	Ampliaciones / (Reducciones)	Presupuesto Vigente	Comprometido	Presupuesto Disponible para Comprometer	Devengado	Comprometido No Devengado	Presupuesto Sin Devengar	Ejercido	Pagado	Cuentas por Pagar Deuda
1000 SERVICIOS PERSONALES	\$12,240,838.25	-\$977,005.42	\$11,263,832.83	\$11,263,832.83	\$0.00	\$7,244,764.14	\$4,019,068.69	\$4,019,068.69	\$7,193,245.25	\$7,193,245.25	\$51,518.89
1100 REMUNERACIONES AL PERSONAL DE CARÁCTER PEI	\$2,121,430.80	-\$225,979.03	\$1,895,451.77	\$1,895,451.77	\$0.00	\$1,496,863.74	\$398,588.03	\$398,588.03	\$1,496,863.74	\$1,496,863.74	\$0.00
1130 Sueldos base al personal permanente	\$2,121,430.80	-\$225,979.03	\$1,895,451.77	\$1,895,451.77	\$0.00	\$1,496,863.74	\$398,588.03	\$398,588.03	\$1,496,863.74	\$1,496,863.74	\$0.00
1132 Sueldo Base al Personal de Confianza	\$2,121,430.80	-\$225,979.03	\$1,895,451.77	\$1,895,451.77	\$0.00	\$1,496,863.74	\$398,588.03	\$398,588.03	\$1,496,863.74	\$1,496,863.74	\$0.00
1200 REMUNERACION DE CARÁCTER EVENTUAL	\$1,571,532.00	-\$53,016.48	\$1,518,515.52	\$1,518,515.52	\$0.00	\$1,129,213.02	\$389,302.50	\$389,302.50	\$1,129,213.02	\$1,129,213.02	\$0.00
1210 Honorarios asimilables a salarios	\$1,571,532.00	-\$223,650.00	\$1,347,882.00	\$1,347,882.00	\$0.00	\$1,028,038.02	\$319,843.98	\$319,843.98	\$1,028,038.02	\$1,028,038.02	\$0.00
1211 Honorarios asimilables a salarios	\$1,571,532.00	-\$223,650.00	\$1,347,882.00	\$1,347,882.00	\$0.00	\$1,028,038.02	\$319,843.98	\$319,843.98	\$1,028,038.02	\$1,028,038.02	\$0.00
1220 Sueldos base al personal eventual	\$0.00	\$170,633.52	\$170,633.52	\$170,633.52	\$0.00	\$101,175.00	\$69,458.52	\$69,458.52	\$101,175.00	\$101,175.00	\$0.00
1221 Sueldos base al personal eventual	\$0.00	\$170,633.52	\$170,633.52	\$170,633.52	\$0.00	\$101,175.00	\$69,458.52	\$69,458.52	\$101,175.00	\$101,175.00	\$0.00
1300 REMUNERACIONES ADICIONALES Y ESPECIALES	\$7,830,764.19	-\$624,518.80	\$7,206,245.39	\$7,206,245.39	\$0.00	\$4,260,153.22	\$2,946,092.17	\$2,946,092.17	\$4,260,153.22	\$4,260,153.22	\$0.00
1320 Primas de vacaciones, dominical y gratificación de fin de :	\$1,153,066.51	\$20,209.11	\$1,173,275.62	\$1,173,275.62	\$0.00	\$27,801.00	\$1,145,474.62	\$1,145,474.62	\$27,801.00	\$27,801.00	\$0.00
1321 Primas de vacaciones y Dominical	\$72,407.16	\$0.00	\$72,407.16	\$72,407.16	\$0.00	\$27,801.00	\$44,606.16	\$44,606.16	\$27,801.00	\$27,801.00	\$0.00
1322 Gratificación de fin de año	\$1,080,659.35	\$20,209.11	\$1,100,868.46	\$1,100,868.46	\$0.00	\$0.00	\$1,100,868.46	\$1,100,868.46	\$0.00	\$0.00	\$0.00
1340 Compensaciones	\$6,677,697.68	-\$644,727.91	\$6,032,969.77	\$6,032,969.77	\$0.00	\$4,232,352.22	\$1,800,617.55	\$1,800,617.55	\$4,232,352.22	\$4,232,352.22	\$0.00
1341 Compensaciones	\$6,677,697.68	-\$644,727.91	\$6,032,969.77	\$6,032,969.77	\$0.00	\$4,232,352.22	\$1,800,617.55	\$1,800,617.55	\$4,232,352.22	\$4,232,352.22	\$0.00
1400 SEGURIDAD SOCIAL	\$625,431.26	-\$61,421.11	\$564,010.15	\$564,010.15	\$0.00	\$296,780.16	\$267,249.99	\$267,249.99	\$245,241.27	\$245,241.27	\$51,518.89
1410 Aportaciones de seguridad social	\$551,572.00	-\$55,847.44	\$495,724.56	\$495,724.56	\$0.00	\$245,241.27	\$250,483.29	\$250,483.29	\$245,241.27	\$245,241.27	\$0.00
1411 Aportaciones de seguridad social	\$551,572.00	-\$55,847.44	\$495,724.56	\$495,724.56	\$0.00	\$245,241.27	\$250,483.29	\$250,483.29	\$245,241.27	\$245,241.27	\$0.00
1430 Aportaciones al sistema para el retiro	\$73,859.26	-\$5,573.67	\$68,285.59	\$68,285.59	\$0.00	\$51,518.89	\$16,766.70	\$16,766.70	\$0.00	\$0.00	\$51,518.89
1431 Aportaciones al sistema para el retiro	\$73,859.26	-\$5,573.67	\$68,285.59	\$68,285.59	\$0.00	\$51,518.89	\$16,766.70	\$16,766.70	\$0.00	\$0.00	\$51,518.89
1500 OTRAS PRESTACIONES SOCIALES Y ECONÓMICAS	\$91,680.00	-\$12,070.00	\$79,610.00	\$79,610.00	\$0.00	\$61,774.00	\$17,836.00	\$17,836.00	\$61,774.00	\$61,774.00	\$0.00
1540 Prestaciones contractuales	\$91,680.00	-\$12,070.00	\$79,610.00	\$79,610.00	\$0.00	\$61,774.00	\$17,836.00	\$17,836.00	\$61,774.00	\$61,774.00	\$0.00
1541 Prestaciones contractuales	\$91,680.00	-\$12,070.00	\$79,610.00	\$79,610.00	\$0.00	\$61,774.00	\$17,836.00	\$17,836.00	\$61,774.00	\$61,774.00	\$0.00
2000 MATERIALES Y SUMINISTROS	\$786,000.05	-\$116,151.95	\$669,848.10	\$669,848.10	\$164,147.15	\$505,700.95	\$0.00	\$164,147.15	\$505,700.95	\$504,630.89	\$1,070.06
2100 MATERIALES DE ADMINISTRACIÓN, EMISIÓN DE DOC	\$327,000.05	-\$130,316.86	\$196,683.19	\$196,683.19	\$83,285.44	\$113,397.75	\$0.00	\$83,285.44	\$113,397.75	\$113,397.75	\$0.00
2110 Materiales, útiles y equipos menores de oficina	\$100,000.00	-\$9,085.37	\$90,914.63	\$90,914.63	\$30,907.84	\$60,006.79	\$0.00	\$30,907.84	\$60,006.79	\$60,006.79	\$0.00
2111 Materiales, útiles y equipos menores de oficina	\$100,000.00	-\$9,085.37	\$90,914.63	\$90,914.63	\$30,907.84	\$60,006.79	\$0.00	\$30,907.84	\$60,006.79	\$60,006.79	\$0.00
2120 Materiales y útiles de impresión y reproducción	\$0.00	\$2,204.00	\$2,204.00	\$2,204.00	\$0.00	\$2,204.00	\$0.00	\$0.00	\$2,204.00	\$2,204.00	\$0.00
2121 Materiales y útiles de impresión y reproducción	\$0.00	\$2,204.00	\$2,204.00	\$2,204.00	\$0.00	\$2,204.00	\$0.00	\$0.00	\$2,204.00	\$2,204.00	\$0.00
2140 Materiales, útiles y equipos menores de tecnologías de la	\$150,000.00	-\$84,278.60	\$65,721.40	\$65,721.40	\$25,622.52	\$40,098.88	\$0.00	\$25,622.52	\$40,098.88	\$40,098.88	\$0.00
2141 Materiales, útiles y equipos menores de tecnologías de la	\$150,000.00	-\$84,278.60	\$65,721.40	\$65,721.40	\$25,622.52	\$40,098.88	\$0.00	\$25,622.52	\$40,098.88	\$40,098.88	\$0.00
2150 Material impreso e información digital	\$50,000.05	-\$36,028.41	\$13,971.64	\$13,971.64	\$12,214.24	\$1,757.40	\$0.00	\$12,214.24	\$1,757.40	\$1,757.40	\$0.00
2151 Material impreso e información digital	\$50,000.05	-\$36,028.41	\$13,971.64	\$13,971.64	\$12,214.24	\$1,757.40	\$0.00	\$12,214.24	\$1,757.40	\$1,757.40	\$0.00
2160 Material de limpieza	\$15,000.00	\$1,063.52	\$16,063.52	\$16,063.52	\$6,732.84	\$9,330.68	\$0.00	\$6,732.84	\$9,330.68	\$9,330.68	\$0.00
2161 Material de limpieza	\$15,000.00	\$1,063.52	\$16,063.52	\$16,063.52	\$6,732.84	\$9,330.68	\$0.00	\$6,732.84	\$9,330.68	\$9,330.68	\$0.00

**Coordinación Estatal de Asuntos Internacionales y de Apoyo a Migrantes Poblanos**  
**ESTADO DE PUEBLA**  
**Estado del Ejercicio del Presupuesto por Capítulo del Gasto Al 31/oct./2016**



U. ....  
 Rep: rptEstadoPresupuestoEgresos

Fecha y hora de Impresión: 14/nov./2016 05:52 p. m.

Objeto del Gasto	Aprobado	Ampliaciones / (Reducciones)	Presupuesto Vigente	Comprometido	Presupuesto Disponible para		Devengado	Comprometido No Devengado	Presupuesto Sin Devengar	Ejercido	Pagado	Cuentas por Pagar Deuda
					Comprometer	Comprometer						
2170	\$12,000.00	-\$4,192.00	\$7,808.00	\$0.00	\$7,808.00	\$0.00	\$0.00	\$0.00	\$7,808.00	\$0.00	\$0.00	\$0.00
2171	\$12,000.00	-\$4,192.00	\$7,808.00	\$0.00	\$7,808.00	\$0.00	\$0.00	\$0.00	\$7,808.00	\$0.00	\$0.00	\$0.00
2200	\$41,000.00	\$6,539.93	\$47,539.93	\$45,959.46	\$1,580.47	\$0.00	\$45,959.46	\$0.00	\$1,580.47	\$45,959.46	\$44,889.40	\$1,070.06
2210	\$36,000.00	\$10,528.15	\$46,528.15	\$44,947.68	\$1,580.47	\$0.00	\$44,947.68	\$0.00	\$1,580.47	\$44,947.68	\$43,877.62	\$1,070.06
2211	\$36,000.00	\$10,528.15	\$46,528.15	\$44,947.68	\$1,580.47	\$0.00	\$44,947.68	\$0.00	\$1,580.47	\$44,947.68	\$43,877.62	\$1,070.06
2230	\$5,000.00	-\$3,988.22	\$1,011.78	\$1,011.78	\$0.00	\$0.00	\$1,011.78	\$0.00	\$0.00	\$1,011.78	\$1,011.78	\$0.00
2231	\$5,000.00	-\$3,988.22	\$1,011.78	\$1,011.78	\$0.00	\$0.00	\$1,011.78	\$0.00	\$0.00	\$1,011.78	\$1,011.78	\$0.00
2300	\$0.00	\$79,883.84	\$79,883.84	\$79,883.84	\$0.00	\$0.00	\$79,883.84	\$0.00	\$0.00	\$79,883.84	\$79,883.84	\$0.00
2350	\$0.00	\$860.83	\$860.83	\$860.83	\$0.00	\$0.00	\$860.83	\$0.00	\$0.00	\$860.83	\$860.83	\$0.00
2351	\$0.00	\$860.83	\$860.83	\$860.83	\$0.00	\$0.00	\$860.83	\$0.00	\$0.00	\$860.83	\$860.83	\$0.00
2380	\$0.00	\$79,023.01	\$79,023.01	\$79,023.01	\$0.00	\$0.00	\$79,023.01	\$0.00	\$0.00	\$79,023.01	\$79,023.01	\$0.00
2381	\$0.00	\$79,023.01	\$79,023.01	\$79,023.01	\$0.00	\$0.00	\$79,023.01	\$0.00	\$0.00	\$79,023.01	\$79,023.01	\$0.00
2400	\$12,000.00	-\$192.00	\$11,808.00	\$0.00	\$11,808.00	\$0.00	\$0.00	\$0.00	\$11,808.00	\$0.00	\$0.00	\$0.00
2460	\$6,000.00	-\$96.00	\$5,904.00	\$0.00	\$5,904.00	\$0.00	\$0.00	\$0.00	\$5,904.00	\$0.00	\$0.00	\$0.00
2461	\$6,000.00	-\$96.00	\$5,904.00	\$0.00	\$5,904.00	\$0.00	\$0.00	\$0.00	\$5,904.00	\$0.00	\$0.00	\$0.00
2480	\$6,000.00	-\$96.00	\$5,904.00	\$0.00	\$5,904.00	\$0.00	\$0.00	\$0.00	\$5,904.00	\$0.00	\$0.00	\$0.00
2481	\$6,000.00	-\$96.00	\$5,904.00	\$0.00	\$5,904.00	\$0.00	\$0.00	\$0.00	\$5,904.00	\$0.00	\$0.00	\$0.00
2500	\$6,000.00	-\$96.00	\$5,904.00	\$120.21	\$5,783.79	\$0.00	\$120.21	\$0.00	\$5,783.79	\$120.21	\$120.21	\$0.00
2530	\$6,000.00	-\$96.00	\$5,904.00	\$120.21	\$5,783.79	\$0.00	\$120.21	\$0.00	\$5,783.79	\$120.21	\$120.21	\$0.00
2531	\$6,000.00	-\$96.00	\$5,904.00	\$120.21	\$5,783.79	\$0.00	\$120.21	\$0.00	\$5,783.79	\$120.21	\$120.21	\$0.00
2600	\$309,000.00	-\$66,918.60	\$242,081.40	\$204,501.93	\$37,579.47	\$0.00	\$204,501.93	\$0.00	\$37,579.47	\$204,501.93	\$204,501.93	\$0.00
2610	\$309,000.00	-\$66,918.60	\$242,081.40	\$204,501.93	\$37,579.47	\$0.00	\$204,501.93	\$0.00	\$37,579.47	\$204,501.93	\$204,501.93	\$0.00
2611	\$300,000.00	-\$66,774.60	\$233,225.40	\$200,069.60	\$33,155.80	\$0.00	\$200,069.60	\$0.00	\$33,155.80	\$200,069.60	\$200,069.60	\$0.00
2612	\$9,000.00	-\$144.00	\$8,856.00	\$4,432.33	\$4,423.67	\$0.00	\$4,432.33	\$0.00	\$4,423.67	\$4,432.33	\$4,432.33	\$0.00
2700	\$5,000.00	\$28,099.87	\$33,099.87	\$33,099.87	\$0.00	\$0.00	\$33,099.87	\$0.00	\$0.00	\$33,099.87	\$33,099.87	\$0.00
2710	\$5,000.00	\$25,798.20	\$30,798.20	\$30,798.20	\$0.00	\$0.00	\$30,798.20	\$0.00	\$0.00	\$30,798.20	\$30,798.20	\$0.00
2711	\$5,000.00	\$25,798.20	\$30,798.20	\$30,798.20	\$0.00	\$0.00	\$30,798.20	\$0.00	\$0.00	\$30,798.20	\$30,798.20	\$0.00
2740	\$0.00	\$2,301.67	\$2,301.67	\$2,301.67	\$0.00	\$0.00	\$2,301.67	\$0.00	\$0.00	\$2,301.67	\$2,301.67	\$0.00
2741	\$0.00	\$2,301.67	\$2,301.67	\$2,301.67	\$0.00	\$0.00	\$2,301.67	\$0.00	\$0.00	\$2,301.67	\$2,301.67	\$0.00
2900	\$86,000.00	-\$33,152.13	\$52,847.87	\$28,737.89	\$24,109.98	\$0.00	\$28,737.89	\$0.00	\$24,109.98	\$28,737.89	\$28,737.89	\$0.00
2910	\$5,000.00	-\$80.01	\$4,919.99	\$0.00	\$4,919.99	\$0.00	\$0.00	\$0.00	\$4,919.99	\$0.00	\$0.00	\$0.00
2911	\$5,000.00	-\$80.01	\$4,919.99	\$0.00	\$4,919.99	\$0.00	\$0.00	\$0.00	\$4,919.99	\$0.00	\$0.00	\$0.00
2920	\$10,000.00	-\$159.99	\$9,840.01	\$2,214.40	\$7,625.61	\$0.00	\$2,214.40	\$0.00	\$7,625.61	\$2,214.40	\$2,214.40	\$0.00
2921	\$10,000.00	-\$159.99	\$9,840.01	\$2,214.40	\$7,625.61	\$0.00	\$2,214.40	\$0.00	\$7,625.61	\$2,214.40	\$2,214.40	\$0.00
2930	\$6,000.00	-\$3,405.98	\$2,594.02	\$0.00	\$2,594.02	\$0.00	\$0.00	\$0.00	\$2,594.02	\$0.00	\$0.00	\$0.00





**Coordinación Estatal de Asuntos Internacionales y de Apoyo a Migrantes Poblanos**  
**ESTADO DE PUEBLA**  
**Estado del Ejercicio del Presupuesto por Capítulo del Gasto Al 31/oct./2016**

Fecha y hora de impresión: 14/nov./2016 05:52 p. m.

U... Rep: rptEstadoPresupuestoEgresos

Objeto del Gasto	Aprobado	Ampliaciones / (Reducciones)	Presupuesto Vigente	Comprometido	Presupuesto Disponible para Comprometer		Devengado	Comprometido No Devengado	Presupuesto Sin Devengar	Ejercido	Pagado	Cuentas por Pagar Deuda
					Disponible para Comprometer	Comprometido						
2931 Refacciones y accesorios menores de mobiliario y equipo	\$6,000.00	-\$3,405.98	\$2,594.02	\$0.00	\$2,594.02	\$0.00	\$0.00	\$0.00	\$2,594.02	\$0.00	\$0.00	\$0.00
2940 Refacciones y accesorios menores de equipo de cómputo	\$10,000.00	-\$3,496.64	\$6,503.36	\$399.00	\$6,104.36	\$399.00	\$399.00	\$0.00	\$6,104.36	\$399.00	\$399.00	\$0.00
2941 Refacciones y accesorios menores de equipo de cómputo	\$10,000.00	-\$3,496.64	\$6,503.36	\$399.00	\$6,104.36	\$399.00	\$399.00	\$0.00	\$6,104.36	\$399.00	\$399.00	\$0.00
2960 Refacciones y accesorios menores de equipo de transporte	\$50,000.00	-\$24,068.16	\$25,931.84	\$25,665.17	\$266.67	\$25,665.17	\$25,665.17	\$0.00	\$266.67	\$25,665.17	\$25,665.17	\$0.00
2961 Refacciones y accesorios menores de equipo de transporte	\$50,000.00	-\$24,068.16	\$25,931.84	\$25,665.17	\$266.67	\$25,665.17	\$25,665.17	\$0.00	\$266.67	\$25,665.17	\$25,665.17	\$0.00
2990 Refacciones y accesorios menores otros bienes muebles	\$5,000.00	-\$1,941.35	\$3,058.65	\$459.32	\$2,599.33	\$459.32	\$459.32	\$0.00	\$2,599.33	\$459.32	\$459.32	\$0.00
2991 Refacciones y accesorios menores otros bienes muebles	\$5,000.00	-\$1,941.35	\$3,058.65	\$459.32	\$2,599.33	\$459.32	\$459.32	\$0.00	\$2,599.33	\$459.32	\$459.32	\$0.00
<b>3000 SERVICIOS GENERALES</b>	<b>\$11,260,584.70</b>	<b>\$7,852,183.47</b>	<b>\$19,112,768.17</b>	<b>\$14,378,886.30</b>	<b>\$4,733,881.87</b>	<b>\$14,317,937.58</b>	<b>\$14,280,982.68</b>	<b>\$60,948.72</b>	<b>\$4,794,830.59</b>	<b>\$14,275,123.62</b>	<b>\$465,953.50</b>	<b>\$42,813.96</b>
<b>3100 SERVICIOS BASICOS</b>	<b>\$399,115.98</b>	<b>\$135,204.22</b>	<b>\$534,320.20</b>	<b>\$465,953.50</b>	<b>\$68,366.70</b>	<b>\$465,953.50</b>	<b>\$465,953.50</b>	<b>\$0.00</b>	<b>\$68,366.70</b>	<b>\$465,953.50</b>	<b>\$465,953.50</b>	<b>\$0.00</b>
3110 Energía eléctrica	\$190,000.00	-\$13,365.63	\$176,634.37	\$139,636.37	\$36,998.00	\$139,636.37	\$139,636.37	\$0.00	\$36,998.00	\$139,636.37	\$139,636.37	\$0.00
3111 Energía eléctrica	\$190,000.00	-\$13,365.63	\$176,634.37	\$139,636.37	\$36,998.00	\$139,636.37	\$139,636.37	\$0.00	\$36,998.00	\$139,636.37	\$139,636.37	\$0.00
3120 Gas	\$70,000.00	-\$14,238.74	\$55,761.26	\$29,850.25	\$25,911.01	\$29,850.25	\$29,850.25	\$0.00	\$25,911.01	\$29,850.25	\$29,850.25	\$0.00
3121 Gas	\$70,000.00	-\$14,238.74	\$55,761.26	\$29,850.25	\$25,911.01	\$29,850.25	\$29,850.25	\$0.00	\$25,911.01	\$29,850.25	\$29,850.25	\$0.00
3130 Agua	\$12,000.00	\$6,659.21	\$18,659.21	\$14,301.02	\$4,358.19	\$14,301.02	\$14,301.02	\$0.00	\$4,358.19	\$14,301.02	\$14,301.02	\$0.00
3131 Agua	\$12,000.00	\$6,659.21	\$18,659.21	\$14,301.02	\$4,358.19	\$14,301.02	\$14,301.02	\$0.00	\$4,358.19	\$14,301.02	\$14,301.02	\$0.00
3140 Telefonía tradicional	\$15,115.98	\$153,757.50	\$168,873.48	\$168,873.48	\$0.00	\$168,873.48	\$168,873.48	\$0.00	\$0.00	\$168,873.48	\$168,873.48	\$0.00
3141 Telefonía tradicional	\$15,115.98	\$153,757.50	\$168,873.48	\$168,873.48	\$0.00	\$168,873.48	\$168,873.48	\$0.00	\$0.00	\$168,873.48	\$168,873.48	\$0.00
3150 Telefonía celular	\$22,000.00	-\$11,461.50	\$10,538.50	\$9,439.00	\$1,099.50	\$9,439.00	\$9,439.00	\$0.00	\$1,099.50	\$9,439.00	\$9,439.00	\$0.00
3151 Telefonía celular	\$22,000.00	-\$11,461.50	\$10,538.50	\$9,439.00	\$1,099.50	\$9,439.00	\$9,439.00	\$0.00	\$1,099.50	\$9,439.00	\$9,439.00	\$0.00
3170 Servicios de acceso de Internet, redes y procesamiento d	\$20,000.00	\$12,939.43	\$32,939.43	\$32,939.43	\$0.00	\$32,939.43	\$32,939.43	\$0.00	\$0.00	\$32,939.43	\$32,939.43	\$0.00
3171 Servicios de acceso de Internet, redes y procesamiento d	\$20,000.00	\$12,939.43	\$32,939.43	\$32,939.43	\$0.00	\$32,939.43	\$32,939.43	\$0.00	\$0.00	\$32,939.43	\$32,939.43	\$0.00
3180 Servicios postales y telegráficos	\$70,000.00	\$913.95	\$70,913.95	\$70,913.95	\$0.00	\$70,913.95	\$70,913.95	\$0.00	\$0.00	\$70,913.95	\$70,913.95	\$0.00
3181 Servicios postales y telegráficos	\$70,000.00	\$913.95	\$70,913.95	\$70,913.95	\$0.00	\$70,913.95	\$70,913.95	\$0.00	\$0.00	\$70,913.95	\$70,913.95	\$0.00
3200 SERVICIOS DE ARRENDAMIENTO	\$10,000.00	\$224,140.53	\$234,140.53	\$222,509.12	\$11,631.41	\$234,140.53	\$222,509.12	\$0.00	\$11,631.41	\$234,140.53	\$222,509.12	\$0.00
3250 Arrendamiento de equipo de transporte	\$0.00	\$137,134.40	\$137,134.40	\$135,507.12	\$1,627.28	\$137,134.40	\$135,507.12	\$0.00	\$1,627.28	\$137,134.40	\$135,507.12	\$0.00
3251 Arrendamiento de equipo de transporte	\$0.00	\$137,134.40	\$137,134.40	\$135,507.12	\$1,627.28	\$137,134.40	\$135,507.12	\$0.00	\$1,627.28	\$137,134.40	\$135,507.12	\$0.00
3270 Arrendamiento de activos intangibles	\$10,000.00	-\$619.84	\$9,380.16	\$2,997.03	\$6,383.13	\$2,997.03	\$2,997.03	\$0.00	\$6,383.13	\$2,997.03	\$2,997.03	\$0.00
3271 Arrendamiento de activos intangibles	\$10,000.00	-\$619.84	\$9,380.16	\$2,997.03	\$6,383.13	\$2,997.03	\$2,997.03	\$0.00	\$6,383.13	\$2,997.03	\$2,997.03	\$0.00
3290 Otros arrendamientos	\$0.00	\$87,625.97	\$87,625.97	\$84,004.97	\$3,621.00	\$84,004.97	\$84,004.97	\$0.00	\$3,621.00	\$84,004.97	\$84,004.97	\$0.00
3291 Otros arrendamientos	\$0.00	\$87,625.97	\$87,625.97	\$84,004.97	\$3,621.00	\$84,004.97	\$84,004.97	\$0.00	\$3,621.00	\$84,004.97	\$84,004.97	\$0.00
3300 SERVICIOS PROFESIONALES, TÉCNICOS, TECNIC	\$7,933,406.50	\$2,751,457.09	\$10,684,863.59	\$7,969,093.10	\$2,715,770.49	\$10,684,863.59	\$7,969,093.10	\$0.00	\$2,715,770.49	\$10,684,863.59	\$7,969,093.10	\$22,187.32
3310 Servicios legales, de contabilidad, auditoría y relacionado	\$1,456,719.83	\$989,751.69	\$2,446,471.52	\$1,976,567.74	\$469,903.78	\$2,446,471.52	\$1,976,567.74	\$0.00	\$469,903.78	\$1,976,567.74	\$1,976,567.74	\$89.89
3311 Servicios legales, de contabilidad, auditoría y relacionado	\$1,456,719.83	\$989,751.69	\$2,446,471.52	\$1,976,567.74	\$469,903.78	\$2,446,471.52	\$1,976,567.74	\$0.00	\$469,903.78	\$1,976,567.74	\$1,976,567.74	\$89.89
3340 Servicios de capacitación	\$50,000.00	-\$42,682.93	\$7,317.07	\$0.00	\$7,317.07	\$0.00	\$0.00	\$0.00	\$7,317.07	\$0.00	\$0.00	\$0.00
3341 Servicios de capacitación	\$50,000.00	-\$42,682.93	\$7,317.07	\$0.00	\$7,317.07	\$0.00	\$0.00	\$0.00	\$7,317.07	\$0.00	\$0.00	\$0.00

**Coordinación Estatal de Asuntos Internacionales y de Apoyo a Migrantes Poblanos**  
**ESTADO DE PUEBLA**  
**Estado del Ejercicio del Presupuesto por Capítulo del Gasto Al 31/oct./2016**



Fecha y hora de Impresión  
 14/nov./2016  
 05:52 p. m.

U...  
 Rep. rptEstadoPresupuestoEgresos

Objeto del Gasto	Aprobado	Ampliaciones/ (Reducciones)	Presupuesto Vigente	Comprometido	Presupuesto Disponibles para Comprometer		Devengado	Comprometido No Devengado	Presupuesto Sin Devengar	Ejercido	Pagado	Cuentas por Pagar Deuda
					Disponible para Comprometer	Devengado						
3360	Servicios de apoyo administrativo, fotocopiado e impresión	\$200,000.00	\$1,268.84	\$201,268.84	\$180,550.95	\$20,717.89	\$180,550.95	\$0.00	\$20,717.89	\$163,846.95	\$163,846.95	\$16,704.00
3361	Servicios de apoyo administrativo, fotocopiado e impresión	\$200,000.00	\$1,268.84	\$201,268.84	\$180,550.95	\$20,717.89	\$180,550.95	\$0.00	\$20,717.89	\$163,846.95	\$163,846.95	\$16,704.00
3380	Servicios de vigilancia	\$0.00	\$29,340.47	\$29,340.47	\$29,340.47	\$0.00	\$29,340.47	\$0.00	\$0.00	\$29,340.47	\$29,340.47	\$0.00
3381	Servicios de vigilancia	\$0.00	\$29,340.47	\$29,340.47	\$29,340.47	\$0.00	\$29,340.47	\$0.00	\$0.00	\$29,340.47	\$29,340.47	\$0.00
3390	Servicios profesionales, científicos y técnicos integrales	\$6,226,686.67	\$1,775,779.02	\$8,000,465.69	\$5,782,633.94	\$2,217,831.75	\$5,782,633.94	\$0.00	\$2,217,831.75	\$5,782,633.94	\$5,777,240.51	\$5,393.43
3391	Servicios profesionales, científicos y técnicos integrales	\$6,226,686.67	\$1,775,779.02	\$8,000,465.69	\$5,782,633.94	\$2,217,831.75	\$5,782,633.94	\$0.00	\$2,217,831.75	\$5,782,633.94	\$5,777,240.51	\$5,393.43
3400	SERVICIOS FINANCIEROS, BANCARIOS Y COMERCIAL	\$879,600.00	\$84,808.58	\$964,408.58	\$872,905.69	\$91,502.89	\$872,905.69	\$350.00	\$91,502.89	\$872,905.69	\$872,905.69	\$0.00
3410	Servicios financieros y bancarios	\$10,000.00	-\$159.99	\$9,840.01	\$5,432.33	\$4,407.68	\$5,432.33	\$0.00	\$4,407.68	\$5,432.33	\$5,432.33	\$0.00
3411	Servicios financieros y bancarios	\$10,000.00	-\$159.99	\$9,840.01	\$5,432.33	\$4,407.68	\$5,432.33	\$0.00	\$4,407.68	\$5,432.33	\$5,432.33	\$0.00
3440	Seguros de responsabilidad patrimonial y fianzas	\$144,480.00	\$235.96	\$144,715.96	\$144,715.96	\$0.00	\$144,715.96	\$0.00	\$0.00	\$144,715.96	\$144,715.96	\$0.00
3441	Seguros de responsabilidad patrimonial y fianzas	\$144,480.00	\$235.96	\$144,715.96	\$144,715.96	\$0.00	\$144,715.96	\$0.00	\$0.00	\$144,715.96	\$144,715.96	\$0.00
3450	Seguro de bienes patrimoniales	\$168,480.00	-\$4,454.85	\$164,025.15	\$153,532.71	\$10,492.44	\$153,532.71	\$0.00	\$10,492.44	\$153,532.71	\$153,532.71	\$0.00
3451	Seguro de bienes patrimoniales	\$168,480.00	-\$4,454.85	\$164,025.15	\$153,532.71	\$10,492.44	\$153,532.71	\$0.00	\$10,492.44	\$153,532.71	\$153,532.71	\$0.00
3460	Almacenaje, envase y embalaje	\$5,000.00	\$3,399.99	\$8,399.99	\$3,895.40	\$4,504.59	\$3,895.40	\$0.00	\$4,504.59	\$3,895.40	\$3,895.40	\$0.00
3461	Almacenaje, envase y embalaje	\$5,000.00	\$3,399.99	\$8,399.99	\$3,895.40	\$4,504.59	\$3,895.40	\$0.00	\$4,504.59	\$3,895.40	\$3,895.40	\$0.00
3470	Fletes y maniobras	\$5,000.00	\$39,193.32	\$44,193.32	\$33,758.19	\$10,435.13	\$33,758.19	\$0.00	\$10,435.13	\$33,758.19	\$33,758.19	\$0.00
3471	Fletes y maniobras	\$5,000.00	\$39,193.32	\$44,193.32	\$33,758.19	\$10,435.13	\$33,758.19	\$0.00	\$10,435.13	\$33,758.19	\$33,758.19	\$0.00
3480	Comisiones por ventas	\$10,000.00	-\$1,159.99	\$8,840.01	\$1,432.41	\$7,407.60	\$1,432.41	\$0.00	\$7,407.60	\$1,432.41	\$1,432.41	\$0.00
3481	Comisiones por ventas	\$10,000.00	-\$1,159.99	\$8,840.01	\$1,432.41	\$7,407.60	\$1,432.41	\$0.00	\$7,407.60	\$1,432.41	\$1,432.41	\$0.00
3490	Servicios financieros, bancarios y comerciales integrales	\$536,640.00	\$47,754.14	\$584,394.14	\$530,138.69	\$54,255.45	\$529,788.69	\$350.00	\$54,605.45	\$529,788.69	\$529,788.69	\$0.00
3491	Servicios financieros, bancarios y comerciales integrales	\$536,640.00	\$47,754.14	\$584,394.14	\$530,138.69	\$54,255.45	\$529,788.69	\$350.00	\$54,605.45	\$529,788.69	\$529,788.69	\$0.00
3500	SERVICIOS DE INSTALACIÓN, REPARACIÓN, MANTEN	\$630,000.00	-\$190,616.26	\$439,383.74	\$266,764.61	\$172,619.13	\$266,764.61	\$0.00	\$172,619.13	\$266,764.61	\$266,764.61	\$375.74
3510	Conservación y mantenimiento menor de inmuebles	\$200,000.00	-\$127,032.20	\$72,967.80	\$13,836.68	\$59,131.12	\$13,836.68	\$0.00	\$59,131.12	\$13,836.68	\$13,836.68	\$0.00
3511	Conservación y mantenimiento menor de inmuebles	\$200,000.00	-\$127,032.20	\$72,967.80	\$13,836.68	\$59,131.12	\$13,836.68	\$0.00	\$59,131.12	\$13,836.68	\$13,836.68	\$0.00
3520	Instalación, reparación y mantenimiento de mobiliario y ex	\$10,000.00	-\$1,159.99	\$8,840.01	\$0.00	\$8,840.01	\$0.00	\$0.00	\$8,840.01	\$0.00	\$0.00	\$0.00
3521	Instalación, reparación y mantenimiento de mobiliario y ex	\$10,000.00	-\$1,159.99	\$8,840.01	\$0.00	\$8,840.01	\$0.00	\$0.00	\$8,840.01	\$0.00	\$0.00	\$0.00
3530	Instalación, reparación y mantenimiento de equipo de cón	\$50,000.00	-\$35,497.26	\$14,502.74	\$7,654.64	\$6,848.10	\$7,654.64	\$0.00	\$6,848.10	\$7,654.64	\$7,654.64	\$0.00
3531	Instalación, reparación y mantenimiento de equipo de cón	\$50,000.00	-\$35,497.26	\$14,502.74	\$7,654.64	\$6,848.10	\$7,654.64	\$0.00	\$6,848.10	\$7,654.64	\$7,654.64	\$0.00
3550	Reparación y mantenimiento de equipo de transporte	\$50,000.00	-\$5,800.01	\$44,199.99	\$33,638.56	\$10,561.43	\$33,638.56	\$0.00	\$10,561.43	\$33,638.56	\$33,638.56	\$0.00
3551	Reparación y mantenimiento de equipo de transporte	\$50,000.00	-\$5,800.01	\$44,199.99	\$33,638.56	\$10,561.43	\$33,638.56	\$0.00	\$10,561.43	\$33,638.56	\$33,638.56	\$0.00
3580	Servicios de limpieza y manejo de desechos	\$310,000.00	-\$15,772.13	\$294,227.87	\$211,634.73	\$82,593.14	\$211,634.73	\$0.00	\$82,593.14	\$211,634.73	\$211,634.73	\$375.74
3581	Servicios de limpieza y manejo de desechos	\$310,000.00	-\$15,772.13	\$294,227.87	\$211,634.73	\$82,593.14	\$211,634.73	\$0.00	\$82,593.14	\$211,634.73	\$211,634.73	\$375.74
3590	Servicios de jardinería y fumigación	\$10,000.00	-\$5,354.67	\$4,645.33	\$0.00	\$4,645.33	\$0.00	\$0.00	\$4,645.33	\$0.00	\$0.00	\$0.00
3591	Servicios de jardinería y fumigación	\$10,000.00	-\$5,354.67	\$4,645.33	\$0.00	\$4,645.33	\$0.00	\$0.00	\$4,645.33	\$0.00	\$0.00	\$0.00
3700	SERVICIOS DE TRASLADO Y VIÁTICOS	\$740,000.00	\$193,776.52	\$933,776.52	\$821,130.63	\$112,645.89	\$821,130.63	\$0.00	\$112,645.89	\$821,130.63	\$821,130.63	\$0.00

# Coordinación Estatal de Asuntos Internacionales y de Apoyo a Migrantes Poblanos ESTADO DE PUEBLA

Estado del Ejercicio del Presupuesto por Capítulo del Gasto Al 31/oct./2016

Fecha y hora de Impresión | 14/nov./2016  
05:52 p. m.



U. N. P. U. N. P.  
Rep. IplEstadoPresupuestoEgresos

Objeto del Gasto		Ampliaciones / Reducciones		Presupuesto Vigente		Presupuesto Disponible para Comprometer		Comprometido No Devengado		Presupuesto Sin Devengar		Ejercido		Pagado		Cuentas por Pagar Deuda
		Aprobado	(Reducciones)	Presupuesto Vigente	Comprometido	Disponible para Comprometer	Devengado	No Devengado	Comprometido Sin Devengar	Ejercido	Pagado	Cuentas por Pagar Deuda				
3710	Pasajes aéreos	\$220,000.00	\$61,682.60	\$281,682.60	\$264,002.61	\$17,679.99	\$264,002.61	\$0.00	\$17,679.99	\$264,002.61	\$0.00	\$264,002.61	\$0.00	\$264,002.61	\$0.00	
3711	Pasajes Aéreos Nacionales	\$20,000.00	-\$2,320.01	\$17,679.99	\$0.00	\$17,679.99	\$0.00	\$0.00	\$0.00	\$17,679.99	\$0.00	\$17,679.99	\$0.00	\$0.00	\$0.00	
3712	Pasajes Aéreos Internacionales	\$200,000.00	\$64,002.61	\$264,002.61	\$264,002.61	\$0.00	\$264,002.61	\$0.00	\$0.00	\$264,002.61	\$0.00	\$264,002.61	\$0.00	\$264,002.61	\$0.00	
3720	Pasajes terrestres	\$60,000.00	\$16,918.04	\$76,918.04	\$54,445.37	\$22,472.67	\$54,445.37	\$0.00	\$22,472.67	\$54,445.37	\$0.00	\$54,445.37	\$0.00	\$54,445.37	\$0.00	
3721	Pasajes terrestres Nacionales	\$20,000.00	\$249.99	\$20,249.99	\$16,410.82	\$3,839.17	\$16,410.82	\$0.00	\$3,839.17	\$16,410.82	\$0.00	\$16,410.82	\$0.00	\$16,410.82	\$0.00	
3722	Pasajes terrestres Internacionales	\$40,000.00	\$16,668.05	\$56,668.05	\$38,034.55	\$18,633.50	\$38,034.55	\$0.00	\$18,633.50	\$38,034.55	\$0.00	\$38,034.55	\$0.00	\$38,034.55	\$0.00	
3750	Viáticos en el país	\$150,000.00	-\$44,477.61	\$105,522.39	\$68,659.07	\$36,863.32	\$68,659.07	\$0.00	\$36,863.32	\$68,659.07	\$0.00	\$68,659.07	\$0.00	\$68,659.07	\$0.00	
3751	Viáticos en el país	\$150,000.00	-\$44,477.61	\$105,522.39	\$68,659.07	\$36,863.32	\$68,659.07	\$0.00	\$36,863.32	\$68,659.07	\$0.00	\$68,659.07	\$0.00	\$68,659.07	\$0.00	
3760	Viáticos en el extranjero	\$300,000.00	\$153,434.60	\$453,434.60	\$418,159.58	\$35,275.02	\$418,159.58	\$0.00	\$35,275.02	\$418,159.58	\$0.00	\$418,159.58	\$0.00	\$418,159.58	\$0.00	
3761	Viáticos en el extranjero	\$300,000.00	\$153,434.60	\$453,434.60	\$418,159.58	\$35,275.02	\$418,159.58	\$0.00	\$35,275.02	\$418,159.58	\$0.00	\$418,159.58	\$0.00	\$418,159.58	\$0.00	
3790	Otros servicios de traslado y hospedaje	\$10,000.00	\$6,218.89	\$16,218.89	\$15,864.00	\$354.89	\$15,864.00	\$0.00	\$354.89	\$15,864.00	\$0.00	\$15,864.00	\$0.00	\$15,864.00	\$0.00	
3791	Otros servicios de traslado y hospedaje	\$10,000.00	\$6,218.89	\$16,218.89	\$15,864.00	\$354.89	\$15,864.00	\$0.00	\$354.89	\$15,864.00	\$0.00	\$15,864.00	\$0.00	\$15,864.00	\$0.00	
3800	SERVICIOS OFICIALES	\$300,000.00	\$3,419,980.85	\$3,719,980.85	\$2,341,877.89	\$1,378,102.96	\$2,341,877.89	\$0.00	\$1,378,102.96	\$2,341,877.89	\$0.00	\$2,341,877.89	\$0.00	\$2,341,877.89	\$0.00	
3810	Gastos de ceremonial	\$30,000.00	-\$23,820.29	\$6,179.71	\$0.00	\$6,179.71	\$0.00	\$0.00	\$0.00	\$6,179.71	\$0.00	\$6,179.71	\$0.00	\$0.00	\$0.00	
3811	Gastos de ceremonial	\$30,000.00	-\$23,820.29	\$6,179.71	\$0.00	\$6,179.71	\$0.00	\$0.00	\$0.00	\$6,179.71	\$0.00	\$6,179.71	\$0.00	\$0.00	\$0.00	
3830	Congresos y convenciones	\$0.00	\$92,785.93	\$92,785.93	\$83,750.00	\$9,035.93	\$83,750.00	\$0.00	\$9,035.93	\$83,750.00	\$0.00	\$83,750.00	\$0.00	\$83,750.00	\$0.00	
3831	Congresos y convenciones	\$0.00	\$92,785.93	\$92,785.93	\$83,750.00	\$9,035.93	\$83,750.00	\$0.00	\$9,035.93	\$83,750.00	\$0.00	\$83,750.00	\$0.00	\$83,750.00	\$0.00	
3840	Exposiciones	\$70,000.00	\$3,127,480.24	\$3,197,480.24	\$1,893,179.98	\$1,304,300.26	\$1,893,179.98	\$0.00	\$1,304,300.26	\$1,893,179.98	\$0.00	\$1,893,179.98	\$0.00	\$1,893,179.98	\$0.00	
3841	Exposiciones	\$70,000.00	\$3,127,480.24	\$3,197,480.24	\$1,893,179.98	\$1,304,300.26	\$1,893,179.98	\$0.00	\$1,304,300.26	\$1,893,179.98	\$0.00	\$1,893,179.98	\$0.00	\$1,893,179.98	\$0.00	
3850	Gastos de representación	\$200,000.00	\$223,534.97	\$423,534.97	\$364,947.91	\$58,587.06	\$364,947.91	\$0.00	\$58,587.06	\$364,947.91	\$0.00	\$364,947.91	\$0.00	\$364,947.91	\$0.00	
3851	Gastos de representación	\$200,000.00	\$223,534.97	\$423,534.97	\$364,947.91	\$58,587.06	\$364,947.91	\$0.00	\$58,587.06	\$364,947.91	\$0.00	\$364,947.91	\$0.00	\$364,947.91	\$0.00	
3900	OTROS SERVICIOS GENERALES	\$388,462.22	\$1,233,431.94	\$1,601,894.16	\$1,418,651.76	\$183,242.40	\$1,418,651.76	\$0.00	\$183,242.40	\$1,398,400.86	\$0.00	\$1,398,400.86	\$0.00	\$1,398,400.86	\$20,250.90	
3920	Impuestos y derechos	\$20,000.00	\$1,289,648.68	\$1,289,648.68	\$1,209,307.99	\$80,340.69	\$1,209,307.99	\$0.00	\$80,340.69	\$1,209,307.99	\$0.00	\$1,209,307.99	\$0.00	\$1,209,307.99	\$0.00	
3921	Impuestos y derechos	\$20,000.00	\$1,289,648.68	\$1,289,648.68	\$1,209,307.99	\$80,340.69	\$1,209,307.99	\$0.00	\$80,340.69	\$1,209,307.99	\$0.00	\$1,209,307.99	\$0.00	\$1,209,307.99	\$0.00	
3980	Impuesto sobre nóminas y otros que se deriven de una re	\$348,462.22	-\$37,017.14	\$311,445.08	\$208,543.37	\$102,901.71	\$208,543.37	\$0.00	\$102,901.71	\$188,292.47	\$0.00	\$188,292.47	\$0.00	\$188,292.47	\$20,250.90	
3981	Impuesto sobre nóminas y otros que se deriven de una re	\$348,462.22	-\$37,017.14	\$311,445.08	\$208,543.37	\$102,901.71	\$208,543.37	\$0.00	\$102,901.71	\$188,292.47	\$0.00	\$188,292.47	\$0.00	\$188,292.47	\$20,250.90	
3990	Otros servicios generales	\$0.00	\$800.40	\$800.40	\$800.40	\$0.00	\$800.40	\$0.00	\$0.00	\$800.40	\$0.00	\$800.40	\$0.00	\$800.40	\$0.00	
3991	Otros servicios generales	\$0.00	\$800.40	\$800.40	\$800.40	\$0.00	\$800.40	\$0.00	\$0.00	\$800.40	\$0.00	\$800.40	\$0.00	\$800.40	\$0.00	
4000	TRANSFERENCIAS, ASIGNACIONES, SUBSIDIO	\$300,000.00	\$8,228,832.08	\$8,528,832.08	\$4,130,487.70	\$4,398,344.38	\$4,130,487.70	\$0.00	\$4,398,344.38	\$4,130,487.70	\$0.00	\$4,130,487.70	\$0.00	\$4,130,487.70	\$0.00	
4400	AYUDAS SOCIALES	\$300,000.00	\$8,228,832.08	\$8,528,832.08	\$4,130,487.70	\$4,398,344.38	\$4,130,487.70	\$0.00	\$4,398,344.38	\$4,130,487.70	\$0.00	\$4,130,487.70	\$0.00	\$4,130,487.70	\$0.00	
4410	Ayudas sociales a personas	\$300,000.00	\$6,570,772.93	\$6,570,772.93	\$3,412,984.75	\$3,457,788.18	\$3,412,984.75	\$0.00	\$3,457,788.18	\$3,412,984.75	\$0.00	\$3,412,984.75	\$0.00	\$3,412,984.75	\$0.00	
4411	Ayudas sociales a personas	\$300,000.00	\$6,570,772.93	\$6,570,772.93	\$3,412,984.75	\$3,457,788.18	\$3,412,984.75	\$0.00	\$3,457,788.18	\$3,412,984.75	\$0.00	\$3,412,984.75	\$0.00	\$3,412,984.75	\$0.00	
4440	Ayudas sociales a actividades científicas o académicas	\$0.00	\$465,781.38	\$465,781.38	\$465,781.38	\$0.00	\$465,781.38	\$0.00	\$0.00	\$465,781.38	\$0.00	\$465,781.38	\$0.00	\$465,781.38	\$0.00	
4441	Ayudas sociales a actividades científicas o académicas	\$0.00	\$465,781.38	\$465,781.38	\$465,781.38	\$0.00	\$465,781.38	\$0.00	\$0.00	\$465,781.38	\$0.00	\$465,781.38	\$0.00	\$465,781.38	\$0.00	
4450	Ayudas sociales a instituciones sin fines de lucro	\$0.00	\$1,202,277.77	\$1,202,277.77	\$261,721.57	\$940,556.20	\$261,721.57	\$0.00	\$940,556.20	\$261,721.57	\$0.00	\$261,721.57	\$0.00	\$261,721.57	\$0.00	


**Coordinación Estatal de Asuntos Internacionales y de Apoyo a Migrantes Poblanos**  
**ESTADO DE PUEBLA**

Estado del Ejercicio del Presupuesto por Capítulo del Gasto Al 31/oct./2016

Fecha y hora de Impresión | 14/nov./2016 | 05:52 p. m.

Objeto del Gasto	Aprobado	Ampliaciones / (Reducciones)	Presupuesto Vigente	Comprometido	Presupuesto Disponible para Comprometer		Devengado	Comprometido No Devengado	Presupuesto Sin Devengar	Ejercido	Pagado	Cuentas por Pagar Deuda
					Presupuesto Disponible para Comprometer	Comprometido No Devengado						
4451 Ayudas sociales a instituciones sin fines de lucro	\$0.00	\$1,202,277.77	\$1,202,277.77	\$261,721.57	\$940,556.20	\$940,556.20	\$261,721.57	\$0.00	\$940,556.20	\$261,721.57	\$261,721.57	\$0.00
<b>Total</b>	<b>\$24,587,423.00</b>	<b>\$14,387,888.18</b>	<b>\$39,575,281.18</b>	<b>\$30,278,307.78</b>	<b>\$9,296,973.40</b>	<b>\$9,296,973.40</b>	<b>\$26,198,890.37</b>	<b>\$4,080,017.41</b>	<b>\$13,376,390.81</b>	<b>\$26,110,416.58</b>	<b>\$26,103,487.46</b>	<b>\$35,402.91</b>

  
 Dr. Miguel Hakim Simón  
 Coordinador General

  
 CP. José Miguel Torres Acevedo  
 Encargado de Despacho de la Dirección Técnica y Administrativa

Concepto	Egresos					Subejercicio 6 = ( 3 - 4 )
	Aprobado 1	Ampliaciones / (Reducciones) 2	Modificado 3=(1+2)	Devengado 4	Pagado 5	
<b>Programas</b>						
<b>Desempeño de las Funciones</b>						
Prestación de Servicios Públicos	\$24,587,423.00	\$14,987,858.18	\$39,575,281.18	\$26,198,890.37	\$26,103,487.46	\$13,376,390.81
Desempeño de las Funciones	\$24,587,423.00	\$14,987,858.18	\$39,575,281.18	\$26,198,890.37	\$26,103,487.46	\$13,376,390.81
<b>Total del Gasto</b>	<b>\$24,587,423.00</b>	<b>\$14,987,858.18</b>	<b>\$39,575,281.18</b>	<b>\$26,198,890.37</b>	<b>\$26,103,487.46</b>	<b>\$13,376,390.81</b>

Dr. Miguel Hakim Simón  
Coordinador General

C. Miguel Torres Acevedo  
Encargado de Despacho de la Dirección Técnica y Administrativa