




Coordinación Estatal de Asuntos Internacionales y de Apoyo a
ESTADO DE PUEBLA
Estado de Actividades


Usu: Claudia
Rep: rptEstadoActividades

Del 01/ene./2016 al 30/nov./2016

Fecha y hora de Impresión 13/dic./2016
12:40 p. m.

	<u>2016</u>	<u>2015</u>
INGRESOS Y OTROS BENEFICIOS		
INGRESOS DE GESTIÓN	\$2,973.78	\$0.00
PRODUCTOS DE TIPO CORRIENTE *	\$2,973.78	\$0.00
PARTICIPACIONES, APORTACIONES, TRANSFERENCIAS, ASIGNACIONES, SUBSIDIOS Y OTROS BENEFICIOS	\$39,459,453.65	\$38,526,168.18
PARTICIPACIONES Y APORTACIONES	\$0.00	\$956,112.85
CONVENIOS	\$0.00	\$956,112.85
TRANSFERENCIAS, ASIGNACIONES, SUBSIDIOS Y OTRAS AYUDAS	\$39,459,453.65	\$37,570,055.33
SUBSIDIOS Y SUBVENCIONES	\$39,459,453.65	\$37,570,055.33
OTROS INGRESOS Y BENEFICIOS	\$0.00	\$0.00
Total de Ingresos y Otros Beneficios	\$39,462,427.43	\$38,526,168.18
GASTOS Y OTRAS PÉRDIDAS		
GASTOS DE FUNCIONAMIENTO	\$24,160,789.27	\$29,550,923.37
SERVICIOS PERSONALES	\$7,945,933.40	\$10,917,747.95
MATERIALES Y SUMINISTROS	\$569,844.27	\$1,506,934.94
SERVICIOS GENERALES	\$15,645,011.60	\$17,126,240.48
TRANSFERENCIAS, ASIGNACIONES, SUBSIDIOS Y OTRAS AYUDAS	\$5,290,622.39	\$1,671,928.71
AYUDAS SOCIALES	\$5,290,622.39	\$1,671,928.71
PARTICIPACIONES Y APORTACIONES	\$0.00	\$0.00
INTERESES, COMISIONES Y OTROS GASTOS DE LA DEUDA PÚBLICA	\$0.00	\$0.00
OTROS GASTOS Y PÉRDIDAS EXTRAORDINARIAS	\$0.00	\$0.00
INVERSIÓN PÚBLICA	\$0.00	\$0.00
Total de Gastos y otras Pérdidas	\$29,451,411.66	\$31,222,852.08
Resultado del Ejercicio (Ahorro/Desahorro)	\$10,011,015.77	\$7,303,316.10


Dr. Miguel Hakim Simón
Coordinador General


CP. José Miguel Torres Acevedo
Encargado de Despacho de la Dirección Técnica y Administrativa


	2016	2015	2016	2015
ACTIVO			PASIVO	
ACTIVO CIRCULANTE	\$10,425,539.67	\$7,557,398.70	PASIVO CIRCULANTE	\$414,523.90
EFFECTIVO Y EQUIVALENTES	\$10,405,570.07	\$7,553,226.70	CUENTAS POR PAGAR A CORTO PLAZO	\$408,373.90
EFFECTIVO	\$36,128.51	\$19,668.00	SERVICIOS PERSONALES POR PAGAR A CORTO PLAZO	\$116,555.31
BANCOS/TESORERÍA	\$10,369,441.56	\$7,533,558.70	PROVEEDORES POR PAGAR A CORTO PLAZO	\$111,644.43
DERECHOS A RECIBIR EFECTIVO O EQUIVALENTES	\$19,969.60	\$4,172.00	REFERENCIAS OTORGADAS POR PAGAR A CORTO PLAZO	\$0.00
DEUDORES DIVERSOS POR COBRAR A CORTO PLAZO	\$19,969.60	\$4,172.00	RENTAS Y CONTRIBUCIONES POR PAGAR A CORTO PLAZO	\$173,529.63
Total de Activos Circulantes	\$10,425,539.67	\$7,557,398.70	OTRAS CUENTAS POR PAGAR A CORTO PLAZO	\$6,644.53
ACTIVO NO CIRCULANTE	\$36,755,795.69	\$18,025,901.63	OTROS PASIVOS A CORTO PLAZO	\$6,150.00
BIENES INMUEBLES, INFRAESTRUCTURA Y CONSTRUCCIONES EN	\$33,394,200.00	\$13,404,484.00	INGRESOS POR CLASIFICAR	\$6,150.00
EDIFICIOS NO HABITACIONALES	\$33,394,200.00	\$13,404,484.00	Total de Pasivos Circulantes	\$414,523.90
BIENES MUEBLES	\$7,048,458.44	\$7,034,466.11	PASIVO NO CIRCULANTE	\$0.00
MOBILIARIO Y EQUIPO DE ADMINISTRACIÓN	\$4,945,305.42	\$4,942,573.33	Total de Pasivos	\$414,523.90
MOBILIARIO Y EQUIPO EDUCACIONAL Y RECREATIVO	\$468,756.57	\$456,637.33	HACIENDA PÚBLICA/ PATRIMONIO	\$13,619,086.29
EQUIPO E INSTRUMENTAL MÉDICO Y DE LABORATORIO	\$7,508.38	\$7,508.38	HACIENDA PÚBLICA/PATRIMONIO CONTRIBUTIVO	\$13,582,720.88
VEHÍCULOS Y EQUIPO DE TRANSPORTE	\$713,137.87	\$713,137.87	ACTUALIZACIÓN DE LA HACIENDA PÚBLICA/PATRIMONIO	\$13,582,720.88
MAQUINARIA, OTROS EQUIPOS Y HERRAMIENTAS	\$913,750.20	\$914,649.20	HACIENDA PÚBLICA/PATRIMONIO GENERADO	\$33,184,090.58
ACTIVOS INTANGIBLES	\$57,904.32	\$57,904.32	RESULTADOS DEL EJERCICIO (AHORRO/ DESAHORRO)	\$10,011,015.77
SOFTWARE	\$57,904.32	\$57,904.32	RESULTADOS DE EJERCICIOS ANTERIORES	\$3,183,358.81
DEPRECIACIÓN, DETERIORO Y AMORTIZACIÓN ACUMULADA DE BIENES MUEBLES	-\$3,744,767.07	-\$2,470,952.80	REVALÚOS	\$19,989,716.00
DEPRECIACIÓN ACUMULADA DE BIENES MUEBLES	-\$3,744,767.07	-\$2,470,952.80	REVALÚO DE BIENES INMUEBLES	\$19,989,716.00
Total de Activos No Circulantes	\$36,755,795.69	\$18,025,901.63	EXCESO O INSUFICIENCIA EN LA ACTUALIZACIÓN DE LA	\$0.00
Total de Activos	\$47,181,335.36	\$25,583,300.33	Total Hacienda Pública/Patrimonio	\$46,766,811.46
			Total de Pasivo y Hacienda Pública/Patrimonio	\$47,181,335.36

CUENTAS DE ORDEN PRESUPUESTARIA

	2016	2015
LEY DE INGRESOS		\$0.00
LEY DE INGRESOS ESTIMADA	\$24,587,423.00	\$30,591,405.00
LEY DE INGRESOS POR EJECUTAR	\$41,745.41	\$0.00
MODIFICACIONES A LA LEY DE INGRESOS ESTIMADA	\$14,916,749.84	\$7,934,763.18
LEY DE INGRESOS DEVENGADA	\$39,462,427.43	\$38,526,168.15
LEY DE INGRESOS RECAUDADA	\$39,462,427.43	\$38,526,168.18
PRESUPUESTO DE EGRESOS		\$0.00
PRESUPUESTO DE EGRESOS APROBADO	\$24,587,423.00	\$30,591,405.00
PRESUPUESTO DE EGRESOS POR EJERCER	\$7,177,477.45	\$4,031,763.39
MODIFICACIONES AL PRESUPUESTO DE EGRESOS APROBADO	\$14,916,749.84	\$7,934,763.18
PRESUPUESTO DE EGRESOS COMPROMETIDO	\$32,326,695.39	\$34,494,404.79
PRESUPUESTO DE EGRESOS DEVENGADO	\$29,451,411.66	\$31,360,340.51
PRESUPUESTO DE EGRESOS EJERCIDO	\$29,263,676.71	\$31,123,522.85
PRESUPUESTO DE EGRESOS PAGADO	\$29,256,747.59	\$31,123,522.85



Dr. Miguel Hakim Simón
Coordinador General



CP. José Miguel Torres Acevedo
Encargado de Despacho de la Dirección Técnica y Administrativa

Concepto	Hacienda Publica/ Patrimonio Generado		Ajustes por Cambios de Valor	Total
	Hacienda Publica/ Patrimonio Contribuido	De Ejercicios Anteriores		
RECTIFICACIONES DE RESULTADOS DE EJERCICIOS ANTERIORES	\$0.00	\$0.00	\$0.00	\$0.00
PATRIMONIO NETO INICIAL AJUSTADO DEL EJERCICIO	\$13,619,086.29	\$0.00	\$0.00	\$13,619,086.29
APORTACIONES	\$0.00	\$0.00	\$0.00	\$0.00
DONACIONES DE CAPITAL	\$0.00	\$0.00	\$0.00	\$0.00
ACTUALIZACIÓN DE LA HACIENDA PÚBLICA/PATRIMONIO	\$13,619,086.29	\$0.00	\$0.00	\$13,619,086.29
VARIACIONES DE LA HACIENDA PUBLICA/PATRIMONIO NETO DEL EJERCICIO	\$0.00	\$4,269,326.91	\$0.00	\$11,572,643.01
RESULTADOS DEL EJERCICIO (AHORRO/ DESAHORRO)	\$0.00	\$0.00	\$0.00	\$7,303,316.10
RESULTADOS DE EJERCICIOS ANTERIORES	\$0.00	\$4,269,326.91	\$0.00	\$4,269,326.91
REVALÚOS	\$0.00	\$0.00	\$0.00	\$0.00
RESERVAS	\$0.00	\$0.00	\$0.00	\$0.00
HACIENDA PÚBLICA/PATRIMONIO NETO FINAL DEL EJERCICIO 2015	\$13,619,086.29	\$4,269,326.91	\$0.00	\$25,191,729.30
CAMBIOS EN LA HACIENDA PUBLICA/PATRIMONIO NETO DEL EJERCICIO 2016	-\$36,365.41	\$0.00	\$0.00	-\$36,365.41
APORTACIONES	\$0.00	\$0.00	\$0.00	\$0.00
DONACIONES DE CAPITAL	\$0.00	\$0.00	\$0.00	\$0.00
ACTUALIZACIÓN DE LA HACIENDA PÚBLICA/PATRIMONIO	-\$36,365.41	\$0.00	\$0.00	-\$36,365.41
VARIACIONES DE LA HACIENDA PUBLICA/PATRIMONIO NETO DEL EJERCICIO :	\$0.00	\$18,903,747.90	\$0.00	\$21,611,447.57
RESULTADOS DEL EJERCICIO (AHORRO/ DESAHORRO)	\$0.00	\$0.00	\$0.00	\$2,707,699.67
RESULTADOS DE EJERCICIOS ANTERIORES	\$0.00	-\$1,085,968.10	\$0.00	-\$1,085,968.10
REVALÚOS	\$0.00	\$19,989,716.00	\$0.00	\$19,989,716.00
RESERVAS	\$0.00	\$0.00	\$0.00	\$0.00
SALDO NETO EN LA HACIENDA PUBLICA/PATRIMONIO 2016	\$13,582,720.88	\$23,173,074.81	\$10,011,015.77	\$46,766,811.46

Estado de Variaciones en la Hacienda Pública
Del 01/ene/2016 Al 30/nov./2016


Fecha y hora de Impresión | 13/dic./2016 12:41 p. m.

Concepto	Hacienda Publica/ Patrimonio Generado		Ajustes por Cambios de Valor	Total
	Hacienda Publica/ Patrimonio Contribuido	De Ejercicios Anteriores		

Dr. Miguel Hakim Simón
Coordinador General

CPA José Miguel Torres Acevedo
Encargado de Despacho de la Dirección Técnica y Administrativa

	<u>Origen</u>	<u>Aplicación</u>
ACTIVO		\$21,598,035.03
<u>ACTIVO CIRCULANTE</u>		<u>\$2,868,140.97</u>
EFFECTIVO Y EQUIVALENTES		\$2,852,343.37
DERECHOS A RECIBIR EFFECTIVO O EQUIVALENTES		\$15,797.60
<u>ACTIVO NO CIRCULANTE</u>		<u>\$18,729,894.06</u>
BIENES INMUEBLES, INFRAESTRUCTURA Y CONSTRUCCIONES EN PROCESO		\$19,989,716.00
BIENES MUEBLES		\$13,992.33
ACTIVOS INTANGIBLES		
DEPRECIACIÓN, DETERIORO Y AMORTIZACIÓN ACUMULADA DE BIENES	\$1,273,814.27	
PASIVO	\$22,952.87	
<u>PASIVO CIRCULANTE</u>	<u>\$22,952.87</u>	
CUENTAS POR PAGAR A CORTO PLAZO	\$16,802.87	
OTROS PASIVOS A CORTO PLAZO	\$6,150.00	
<u>PASIVO NO CIRCULANTE</u>		
HACIENDA PÚBLICA/ PATRIMONIO	\$21,575,082.16	
<u>HACIENDA PÚBLICA/PATRIMONIO CONTRIBUIDO</u>		<u>\$36,365.41</u>
ACTUALIZACIÓN DE LA HACIENDA PÚBLICA/PATRIMONIO		\$36,365.41
<u>HACIENDA PÚBLICA /PATRIMONIO GENERADO</u>	<u>\$21,611,447.57</u>	
RESULTADOS DEL EJERCICIO (AHORRO/ DESAHORRO)	\$2,707,699.67	
RESULTADOS DE EJERCICIOS ANTERIORES		\$1,085,968.10
REVALÚOS	\$19,989,716.00	
<u>EXCESO O INSUFICIENCIA EN LA ACTUALIZACIÓN DE LA HACIENDA PÚBLICA/ PATRIMONIO</u>		



Dr. Miguel Hakim Simón
Coordinador General



CP. José Miguel Torres Acevedo
Encargado de Despacho de la Dirección Técnica y Administrativa



Coordinación Estatal de Asuntos Internacionales y de Apoyo a
ESTADO DE PUEBLA
Estado de Flujos de Efectivo
Del 01/ene/2016 Al 30/nov./2016

Usu: Claudia
Rep: rptEstadoFlujosEfectivo

Fecha y hora de Impresión | 13/dic./2016
12:42 p. m.

Concepto	2016	2015
FLUJOS DE EFECTIVO DE LAS ACTIVIDADES DE OPERACIÓN		
ORIGEN		
PRODUCTOS DE TIPO CORRIENTE	\$39,462,427.43	\$36,039,893.85
PARTICIPACIONES Y APORTACIONES	\$2,973.78	\$0.00
TRANSFERENCIAS, ASIGNACIONES, SUBSIDIOS Y OTRA AYUDAS	\$0.00	\$956,112.85
APLICACIÓN	\$39,459,453.65	\$35,083,781.00
SERVICIOS PERSONALES	\$30,056,571.42	\$36,196,831.76
MATERIALES Y SUMINISTROS	\$7,888,709.05	\$12,992,559.75
SERVICIOS GENERALES	\$568,774.21	\$1,564,403.88
AYUDAS SOCIALES	\$15,508,641.94	\$19,281,015.92
OTRAS APLICACIONES DE OPERACIÓN	\$5,290,622.39	\$1,820,605.91
FLUJOS NETOS DE EFECTIVO POR ACTIVIDADES DE OPERACIÓN	\$799,823.83	\$538,246.30
FLUJOS DE EFECTIVO DE LAS ACTIVIDADES DE INVERSIÓN		
APLICACIÓN	\$0.00	\$187,846.17
BIENES MUEBLES	\$0.00	\$187,846.17
FLUJOS NETOS DE EFECTIVO POR ACTIVIDADES DE INVERSIÓN	\$0.00	-\$187,846.17
FLUJO DE EFECTIVO DE LAS ACTIVIDADES DE FINANCIAMIENTO		
INCREMENTO/DISMINUCIÓN NETA EN EL EFECTIVO Y EQUIVALENTES AL EFEC	\$9,405,856.01	-\$344,784.08
EFFECTIVO Y EQUIVALENTES AL EFECTIVO AL INICIO DEL EJERCICIO	\$999,714.06	\$1,344,498.14
EFFECTIVO Y EQUIVALENTES AL EFECTIVO AL FINAL DEL EJERCICIO	\$10,405,570.07	\$999,714.06

Dr. Miguel Hakim Simón

Coordinador General

CP. José Miguel Torres Acevedo

Encargado de Despacho de la Dirección Técnica y
Administrativa



Coordinación Estatal de Asuntos Internacionales y de Apoyo a Migrantes Poblanos
Informe de Pasivos Contingentes
Del 1o de enero al 30 de noviembre de 2016

No Aplica

"Bajo protesta de decir verdad declaramos que los Estados Financieros y sus Notas son razonablemente correctos y responsabilidad del emisor"

Dr. Miguel Hakim Simón
Coordinador General

C.P. José Miguel Torres Acevedo
Encargado de Despacho de la Dirección Técnica y
Administrativa

Coordinación Estatal de Asuntos Internacionales y de Apoyo a Migrantes Poblanos

ESTADO DE PUEBLA

Reporte Analítico del Activo
Del 01/nov./2016 al 30/nov./2016

Usr: Claudia
Rep: rptEstadoAnalíticoDeActivosYPasivos

Fecha y hora de Impresión | 13/dic./2016 | 12:42 p. m.

Cuenta Contable	Saldo Inicial	Cargos del periodo	Abonos del periodo	Saldo Final	Flujo del Periodo
1000	\$45,495,912.38	\$11,758,525.17	\$10,073,102.19	\$47,181,335.36	\$1,685,422.98
ACTIVO					
1100	\$8,740,116.69	\$11,758,525.17	\$10,073,102.19	\$10,425,539.67	\$1,685,422.98
1110	\$8,739,716.69	\$6,898,234.55	\$5,232,381.17	\$10,405,570.07	\$1,665,853.38
1111	\$10,000.00	\$35,000.00	\$8,871.49	\$36,128.51	\$26,128.51
1112	\$8,729,716.69	\$6,863,234.55	\$5,223,509.68	\$10,369,441.56	\$1,639,724.87
1120	\$400.00	\$4,860,290.62	\$4,840,721.02	\$19,969.60	\$19,569.60
1122	\$0.00	\$4,839,715.66	\$4,839,715.66	\$0.00	\$0.00
1123	\$400.00	\$19,969.60	\$400.00	\$19,969.60	\$19,569.60
1124	\$0.00	\$605.36	\$605.36	\$0.00	\$0.00
1200	\$36,755,795.69	\$0.00	\$0.00	\$36,755,795.69	\$0.00
1230	\$33,394,200.00	\$0.00	\$0.00	\$33,394,200.00	\$0.00
1233	\$33,394,200.00	\$0.00	\$0.00	\$33,394,200.00	\$0.00
1240	\$7,048,458.44	\$0.00	\$0.00	\$7,048,458.44	\$0.00
1241	\$4,945,305.42	\$0.00	\$0.00	\$4,945,305.42	\$0.00
1242	\$468,756.57	\$0.00	\$0.00	\$468,756.57	\$0.00
1243	\$7,508.38	\$0.00	\$0.00	\$7,508.38	\$0.00
1244	\$713,137.87	\$0.00	\$0.00	\$713,137.87	\$0.00
1246	\$913,750.20	\$0.00	\$0.00	\$913,750.20	\$0.00
1250	\$57,904.32	\$0.00	\$0.00	\$57,904.32	\$0.00
1251	\$57,904.32	\$0.00	\$0.00	\$57,904.32	\$0.00
1260	-\$3,744,767.07	\$0.00	\$0.00	-\$3,744,767.07	\$0.00
1263	-\$3,744,767.07	\$0.00	\$0.00	-\$3,744,767.07	\$0.00

Cuenta Contable	Saldo Inicial	Cargos del periodo	Abonos del periodo	Saldo Final	Flujo del Periodo
-----------------	---------------	--------------------	--------------------	-------------	-------------------



Dr. Miguel Hakim Simón
Coordinador General



CP. Jose Miguel Torres Acevedo

Encargado de Despacho de la Dirección Técnica y Administrativa



Coordinación Estatal de Asuntos Internacionales y de Apoyo a Migrantes Poblanos

ESTADO DE PUEBLA

Estado Analítico de la Deuda y Otros Pasivos
Del 02/ene./2016 Al 30/nov./2016

Fecha y hora de Impresión | 13/dic./2016 12:43 p. m.

Usr: Claudia
Rep: rptEstadoAnaliticoDeudaYPasivos

Denominación de las Deudas	Moneda de Contratación	Institución o País Acreedor	Saldo Inicial del Periodo	Saldo Final del Periodo
DEUDA PÚBLICA				
Corto Plazo				
Deuda Interna				
Instituciones de Crédito	Peso	México	\$0.00	\$0.00
Títulos y Valores	Peso	México	\$0.00	\$0.00
Arrendamientos Financieros	Peso	México	\$0.00	\$0.00
Deuda Externa				
Organismos Financieros Internacionales	Peso	México	\$0.00	\$0.00
Deuda Bilateral	Peso	México	\$0.00	\$0.00
Títulos y Valores	Peso	México	\$0.00	\$0.00
Arrendamientos Financieros	Peso	México	\$0.00	\$0.00
Subtotal Corto Plazo	Peso	México	\$0.00	\$0.00
Largo Plazo				
Deuda Interna				
Instituciones de Crédito	Peso	México	\$0.00	\$0.00
Títulos y Valores	Peso	México	\$0.00	\$0.00
Arrendamientos Financieros	Peso	México	\$0.00	\$0.00
Deuda Externa				
Organismos Financieros Internacionales	Peso	México	\$0.00	\$0.00
Deuda Bilateral	Peso	México	\$0.00	\$0.00
Títulos y Valores	Peso	México	\$0.00	\$0.00
Arrendamientos Financieros	Peso	México	\$0.00	\$0.00
Subtotal Largo Plazo	Peso	México	\$0.00	\$0.00
Otros Pasivos				
Total Deuda y Otros Pasivos	Peso	México	\$999,722.91	\$414,523.90
	Peso	México	\$999,722.91	\$4,145,523.90



Coordinación Estatal de Asuntos Internacionales y de Apoyo a Migrantes Poblanos
ESTADO DE PUEBLA

Estado Analítico de la Deuda y Otros Pasivos
Del 02/ene./2016 Al 30/nov./2016

Fecha y hora de Impresión: 13/dic./2016 12:43 p. m.

Usu: Claudia
 Rep: rptEstadoAnaliticoDeudaYPasivos

Denominación de las Deudas	Moneda de Contratación	Institución o País Acreedor	Saldo Inicial del Periodo	Saldo Final del Periodo
----------------------------	------------------------	-----------------------------	---------------------------	-------------------------

DEUDA PÚBLICA

				
Dr. Miguel Hakim Simón Coordinador General			CP. José Miguel Torres Acevedo Encargado de Despacho de la Dirección Técnica y Administrativa	

Rubros de los Ingresos	Ingreso					Diferencia (6=5-1)
	Estimado (1)	Ampliaciones/ (Reducciones) (2)	Modificado (3=1+2)	Devengados (4)	Recaudado (5)	
INGRESOS DERIVADOS DE FINANCIAMIENTOS	\$0.00	\$0.00	\$0.00	\$0.00	\$0.00	0.00
IMPUESTOS	\$0.00	\$0.00	\$0.00	\$0.00	\$0.00	0.00
CUOTAS Y APORTACIONES DE SEGURIDAD SOCIAL	\$0.00	\$0.00	\$0.00	\$0.00	\$0.00	0.00
CONTRIBUCIONES DE MEJORAS	\$0.00	\$0.00	\$0.00	\$0.00	\$0.00	0.00
DERECHOS	\$0.00	\$0.00	\$0.00	\$0.00	\$0.00	0.00
PRODUCTOS	\$0.00	\$0.00	\$0.00	\$0.00	\$0.00	0.00
Corriente	\$0.00	\$0.00	\$0.00	\$2,973.78	\$2,973.78	2,973.78
Capital	\$0.00	\$0.00	\$0.00	\$0.00	\$0.00	0.00
APROVECHAMIENTOS	\$0.00	\$0.00	\$0.00	\$0.00	\$0.00	0.00
Corriente	\$0.00	\$0.00	\$0.00	\$0.00	\$0.00	0.00
Capital	\$0.00	\$0.00	\$0.00	\$0.00	\$0.00	0.00
INGRESOS POR VENTAS DE BIENES	\$0.00	\$0.00	\$0.00	\$0.00	\$0.00	0.00
PARTICIPACIONES Y APORTACIONES	\$0.00	\$0.00	\$0.00	\$0.00	\$0.00	0.00
TRANSFERENCIAS, ASIGNACIONES, SUBSIDIOS Y OTRA AYUDAS	\$24,587,423.00	\$14,916,749.84	\$39,504,172.84	\$39,459,453.65	\$39,459,453.65	14,872,030.65
Total	\$24,587,423.00	\$14,916,749.84	\$39,504,172.84	\$39,462,427.43	\$39,462,427.43	14,875,004.43

Estado Analítico de Ingresos por Fuente de Financiamiento	Ingreso					Diferencia (6=5-1)
	Estimado (1)	Ampliaciones/ (Reducciones) (2)	Modificado (3=1+2)	Devengados (4)	Recaudado (5)	
INGRESOS DEL GOBIERNO	\$0.00	\$0.00	\$0.00	\$0.00	\$0.00	0.00
IMPUESTOS	\$0.00	\$0.00	\$0.00	\$0.00	\$0.00	0.00
CONTRIBUCIONES DE MEJORAS	\$0.00	\$0.00	\$0.00	\$0.00	\$0.00	0.00
DERECHOS	\$0.00	\$0.00	\$0.00	\$0.00	\$0.00	0.00
PRODUCTOS	\$0.00	\$0.00	\$0.00	\$0.00	\$0.00	0.00
Corriente	\$0.00	\$0.00	\$0.00	\$2,973.78	\$2,973.78	2,973.78
Capital	\$0.00	\$0.00	\$0.00	\$0.00	\$0.00	0.00
APROVECHAMIENTOS	\$0.00	\$0.00	\$0.00	\$0.00	\$0.00	0.00
Corriente	\$0.00	\$0.00	\$0.00	\$0.00	\$0.00	0.00
Capital	\$0.00	\$0.00	\$0.00	\$0.00	\$0.00	0.00
PARTICIPACIONES Y APORTACIONES	\$0.00	\$0.00	\$0.00	\$0.00	\$0.00	0.00

Ingresos de Organismos y Empresas	Ingreso					Diferencia (6=5-1)
	Estimado (1)	Ampliaciones/ (Reducciones) (2)	Modificado (3=1+2)	Devengados (4)	Recaudado (5)	
CUOTAS Y APORTACIONES DE SEGURIDAD SOCIAL	\$0.00	\$0.00	\$0.00	\$0.00	\$0.00	0.00
INGRESOS POR VENTAS DE BIENES	\$0.00	\$0.00	\$0.00	\$0.00	\$0.00	0.00
TRANSFERENCIAS, ASIGNACIONES, SUBSIDIOS Y OTRA AYUDA	\$24,587,423.00	\$14,916,749.84	\$39,504,172.84	\$39,459,453.65	\$39,459,453.65	14,872,030.65

Rubros de los Ingresos	Ingreso					Diferencia (6=5-1)
	Estimado (1)	Ampliaciones / Reducciones (2)	Modificado (3=1+2)	Devengados (4)	Recaudado (5)	

Ingresos Derivados de Financiamiento

INGRESOS DERIVADOS DE FINANCIAMIENTOS	\$0.00	\$0.00	\$0.00	\$0.00	\$0.00	0.00
Total	\$24,587,423.00	\$14,916,749.84	\$39,504,172.84	\$39,462,427.43	\$39,462,427.43	14,875,004.43

Dr. Miguel Hakim Simón
Coordinador General

CP. José Miguel Torres Acevedo
Encargado de Despacho de la Dirección Técnica y Administrativa

Coordinación Estatal de Asuntos Internacionales y de Apoyo a Migrantes Poblanos

ESTADO DE PUEBLA

Estado del Ejercicio del Presupuesto por Capítulo del Gasto Al 30/nov./2016



U... www...

Rep: rptEstadoPresupuestoEgresos

Fecha y 13/dic./2016

hora de Impresión | 12:48 p. m.

Objeto del Gasto	Presupuesto Disponible para Comprometer				Presupuesto Vigente		Presupuesto No Devengado		Presupuesto Sin Devengar		Ejercido	Pagado	Cuentas por Pagar Deuda
	Aprobado	Ampliaciones / (Reducciones)	Comprometido	Disponibilidad para Comprometer	Comprometido	Vigente	Comprometido	No Devengado	Comprometido	Sin Devengar			
2000 SERVICIOS PERSONALES	\$12,240,838.25	-\$1,480,569.84	\$10,760,268.41	\$10,760,268.41	\$10,760,268.41	\$10,760,268.41	\$2,814,335.01	\$7,945,933.40	\$2,814,335.01	\$7,888,709.05	\$7,888,709.05	\$57,224.35	
1100 REMUNERACIONES AL PERSONAL DE CARÁCTER PEI	\$2,121,430.80	-\$299,577.43	\$1,821,853.37	\$1,821,853.37	\$1,821,853.37	\$1,821,853.37	\$191,977.63	\$1,629,875.74	\$191,977.63	\$1,629,875.74	\$1,629,875.74	\$0.00	
1130 Sueldos base al personal permanente	\$2,121,430.80	-\$299,577.43	\$1,821,853.37	\$1,821,853.37	\$1,821,853.37	\$1,821,853.37	\$191,977.63	\$1,629,875.74	\$191,977.63	\$1,629,875.74	\$1,629,875.74	\$0.00	
1132 Sueldo Base al Personal de Confianza	\$2,121,430.80	-\$299,577.43	\$1,821,853.37	\$1,821,853.37	\$1,821,853.37	\$1,821,853.37	\$191,977.63	\$1,629,875.74	\$191,977.63	\$1,629,875.74	\$1,629,875.74	\$0.00	
1200 REMUNERACION DE CARÁCTER EVENTUAL	\$1,571,532.00	-\$63,666.48	\$1,507,865.52	\$1,507,865.52	\$1,507,865.52	\$1,507,865.52	\$226,391.50	\$1,281,474.02	\$226,391.50	\$1,281,474.02	\$1,281,474.02	\$0.00	
1210 Honorarios asimilables a salarios	\$1,571,532.00	-\$234,300.00	\$1,337,232.00	\$1,337,232.00	\$1,337,232.00	\$1,337,232.00	\$188,882.98	\$1,148,349.02	\$188,882.98	\$1,148,349.02	\$1,148,349.02	\$0.00	
1211 Honorarios asimilables a salarios	\$1,571,532.00	-\$234,300.00	\$1,337,232.00	\$1,337,232.00	\$1,337,232.00	\$1,337,232.00	\$188,882.98	\$1,148,349.02	\$188,882.98	\$1,148,349.02	\$1,148,349.02	\$0.00	
1220 Sueldos base al personal eventual	\$0.00	\$170,633.52	\$170,633.52	\$170,633.52	\$170,633.52	\$170,633.52	\$37,508.52	\$133,125.00	\$37,508.52	\$133,125.00	\$133,125.00	\$0.00	
1221 Sueldos base al personal eventual	\$0.00	\$170,633.52	\$170,633.52	\$170,633.52	\$170,633.52	\$170,633.52	\$37,508.52	\$133,125.00	\$37,508.52	\$133,125.00	\$133,125.00	\$0.00	
1300 REMUNERACIONES ADICIONALES Y ESPECIALES	\$7,830,764.19	-\$1,020,742.27	\$6,810,021.92	\$6,810,021.92	\$6,810,021.92	\$6,810,021.92	\$2,166,723.68	\$4,643,298.24	\$2,166,723.68	\$4,643,298.24	\$4,643,298.24	\$0.00	
1320 Primas de vacaciones, dominical y gratificación de fin de :	\$1,153,066.51	-\$162,802.05	\$990,264.46	\$990,264.46	\$990,264.46	\$990,264.46	\$962,463.46	\$27,801.00	\$962,463.46	\$27,801.00	\$27,801.00	\$0.00	
1321 Primas de vacaciones y Dominical	\$72,407.16	-\$9,055.43	\$63,351.73	\$63,351.73	\$63,351.73	\$63,351.73	\$35,550.73	\$27,801.00	\$35,550.73	\$27,801.00	\$27,801.00	\$0.00	
1322 Gratificación de fin de año	\$1,080,659.35	-\$153,746.62	\$926,912.73	\$926,912.73	\$926,912.73	\$926,912.73	\$926,912.73	\$0.00	\$926,912.73	\$0.00	\$0.00	\$0.00	
1340 Compensaciones	\$6,677,697.68	-\$857,940.22	\$5,819,757.46	\$5,819,757.46	\$5,819,757.46	\$5,819,757.46	\$1,204,260.22	\$4,615,497.24	\$1,204,260.22	\$4,615,497.24	\$4,615,497.24	\$0.00	
1341 Compensaciones	\$6,677,697.68	-\$857,940.22	\$5,819,757.46	\$5,819,757.46	\$5,819,757.46	\$5,819,757.46	\$1,204,260.22	\$4,615,497.24	\$1,204,260.22	\$4,615,497.24	\$4,615,497.24	\$0.00	
1400 SEGURIDAD SOCIAL	\$625,431.26	-\$82,241.66	\$543,189.60	\$543,189.60	\$543,189.60	\$543,189.60	\$219,898.20	\$323,291.40	\$219,898.20	\$323,291.40	\$323,291.40	\$57,224.35	
1410 Aportaciones de seguridad social	\$551,572.00	-\$74,983.02	\$476,588.98	\$476,588.98	\$476,588.98	\$476,588.98	\$266,067.05	\$266,067.05	\$266,067.05	\$266,067.05	\$266,067.05	\$0.00	
1411 Aportaciones de seguridad social	\$551,572.00	-\$74,983.02	\$476,588.98	\$476,588.98	\$476,588.98	\$476,588.98	\$266,067.05	\$266,067.05	\$266,067.05	\$266,067.05	\$266,067.05	\$0.00	
1430 Aportaciones al sistema para el retiro	\$73,859.26	-\$7,258.64	\$66,600.62	\$66,600.62	\$66,600.62	\$66,600.62	\$9,376.27	\$57,224.35	\$9,376.27	\$9,376.27	\$0.00	\$0.00	
1431 Aportaciones al sistema para el retiro	\$73,859.26	-\$7,258.64	\$66,600.62	\$66,600.62	\$66,600.62	\$66,600.62	\$9,376.27	\$57,224.35	\$9,376.27	\$9,376.27	\$0.00	\$0.00	
1500 OTRAS PRESTACIONES SOCIALES Y ECONÓMICAS	\$91,680.00	-\$14,342.00	\$77,338.00	\$77,338.00	\$77,338.00	\$77,338.00	\$9,344.00	\$67,994.00	\$9,344.00	\$67,994.00	\$67,994.00	\$0.00	
1540 Prestaciones contractuales	\$91,680.00	-\$14,342.00	\$77,338.00	\$77,338.00	\$77,338.00	\$77,338.00	\$9,344.00	\$67,994.00	\$9,344.00	\$67,994.00	\$67,994.00	\$0.00	
1541 Prestaciones contractuales	\$91,680.00	-\$14,342.00	\$77,338.00	\$77,338.00	\$77,338.00	\$77,338.00	\$9,344.00	\$67,994.00	\$9,344.00	\$67,994.00	\$67,994.00	\$0.00	
2000 MATERIALES Y SUMINISTROS	\$786,000.05	-\$199,167.89	\$586,832.16	\$586,832.16	\$586,832.16	\$586,832.16	\$569,844.27	\$569,844.27	\$569,844.27	\$568,774.21	\$568,774.21	\$1,070.06	
2100 MATERIALES DE ADMINISTRACIÓN, EMISIÓN DE DOC	\$327,000.05	-\$178,873.14	\$148,126.91	\$148,126.91	\$148,126.91	\$148,126.91	\$0.00	\$116,174.16	\$0.00	\$116,174.16	\$116,174.16	\$0.00	
2110 Materiales, útiles y equipos menores de oficina	\$100,000.00	-\$23,255.22	\$76,744.78	\$76,744.78	\$76,744.78	\$76,744.78	\$0.00	\$61,456.60	\$0.00	\$61,456.60	\$61,456.60	\$0.00	
2111 Materiales, útiles y equipos menores de oficina	\$100,000.00	-\$23,255.22	\$76,744.78	\$76,744.78	\$76,744.78	\$76,744.78	\$0.00	\$61,456.60	\$0.00	\$61,456.60	\$61,456.60	\$0.00	
2120 Materiales y útiles de impresión y reproducción	\$0.00	\$2,204.00	\$2,204.00	\$2,204.00	\$2,204.00	\$2,204.00	\$0.00	\$2,204.00	\$0.00	\$2,204.00	\$2,204.00	\$0.00	
2121 Materiales y útiles de impresión y reproducción	\$0.00	\$2,204.00	\$2,204.00	\$2,204.00	\$2,204.00	\$2,204.00	\$0.00	\$2,204.00	\$0.00	\$2,204.00	\$2,204.00	\$0.00	
2140 Materiales, útiles y equipos menores de tecnologías de la	\$150,000.00	-\$100,979.24	\$49,020.76	\$49,020.76	\$49,020.76	\$49,020.76	\$0.00	\$40,098.88	\$0.00	\$40,098.88	\$40,098.88	\$0.00	
2141 Materiales, útiles y equipos menores de tecnologías de la	\$150,000.00	-\$100,979.24	\$49,020.76	\$49,020.76	\$49,020.76	\$49,020.76	\$0.00	\$40,098.88	\$0.00	\$40,098.88	\$40,098.88	\$0.00	
2150 Material impreso e información digital	\$50,000.05	-\$46,561.75	\$3,438.30	\$3,438.30	\$3,438.30	\$3,438.30	\$0.00	\$2,497.40	\$0.00	\$2,497.40	\$2,497.40	\$0.00	
2151 Material impreso e información digital	\$50,000.05	-\$46,561.75	\$3,438.30	\$3,438.30	\$3,438.30	\$3,438.30	\$0.00	\$2,497.40	\$0.00	\$2,497.40	\$2,497.40	\$0.00	
2160 Material de limpieza	\$15,000.00	-\$1,900.93	\$13,099.07	\$13,099.07	\$13,099.07	\$13,099.07	\$0.00	\$9,917.28	\$0.00	\$9,917.28	\$9,917.28	\$0.00	
2161 Material de limpieza	\$15,000.00	-\$1,900.93	\$13,099.07	\$13,099.07	\$13,099.07	\$13,099.07	\$0.00	\$9,917.28	\$0.00	\$9,917.28	\$9,917.28	\$0.00	

Coordinación Estatal de Asuntos Internacionales y de Apoyo a Migrantes Pobianos

ESTADO DE PUEBLA

Estado del Ejercicio del Presupuesto por Capítulo del Gasto Al 30/nov./2016



U.:.: www.:

Rep: rptEstadoPresupuestoEgresos

Fecha y hora de Impresión: 13/dic./2016 12:48 p. m.

Objeto del Gasto	Aprobado	Ampliaciones / (Reducciones)	Presupuesto Vigente	Comprometido	Presupuesto Disponible para		Devengado	Comprometido No Devengado	Presupuesto Sin Devengar	Ejercido	Pagado	Cuentas por Pagar Deuda
					Comprometer	Compro						
2170 Materiales y útiles de enseñanza	\$12,000.00	-\$8,320.00	\$3,680.00	\$0.00	\$3,680.00	\$0.00	\$0.00	\$0.00	\$3,680.00	\$0.00	\$0.00	\$0.00
2171 Materiales y útiles de enseñanza	\$12,000.00	-\$8,320.00	\$3,680.00	\$0.00	\$3,680.00	\$0.00	\$0.00	\$0.00	\$3,680.00	\$0.00	\$0.00	\$0.00
2200 ALIMENTOS Y UTENSILIOS	\$41,000.00	\$9,236.15	\$50,236.15	\$48,964.38	\$1,271.77	\$48,964.38	\$48,964.38	\$0.00	\$1,271.77	\$48,964.38	\$47,894.32	\$1,070.06
2210 Productos alimenticios para personas	\$36,000.00	\$13,224.37	\$49,224.37	\$47,952.60	\$1,271.77	\$47,952.60	\$47,952.60	\$0.00	\$1,271.77	\$47,952.60	\$46,882.54	\$1,070.06
2211 Productos alimenticios para personas	\$36,000.00	\$13,224.37	\$49,224.37	\$47,952.60	\$1,271.77	\$47,952.60	\$47,952.60	\$0.00	\$1,271.77	\$47,952.60	\$46,882.54	\$1,070.06
2230 Utensilios para el servicio de alimentación	\$5,000.00	-\$3,988.22	\$1,011.78	\$1,011.78	\$0.00	\$1,011.78	\$1,011.78	\$0.00	\$0.00	\$1,011.78	\$1,011.78	\$0.00
2231 Utensilios para el servicio de alimentación	\$5,000.00	-\$3,988.22	\$1,011.78	\$1,011.78	\$0.00	\$1,011.78	\$1,011.78	\$0.00	\$0.00	\$1,011.78	\$1,011.78	\$0.00
2300 MATERIAS PRIMAS Y MATERIALES DE PRODUCCIÓN	\$0.00	\$79,883.84	\$79,883.84	\$79,883.84	\$0.00	\$79,883.84	\$79,883.84	\$0.00	\$0.00	\$79,883.84	\$79,883.84	\$0.00
2350 Productos químicos, farmacéuticos y de laboratorio adqui	\$0.00	\$860.83	\$860.83	\$860.83	\$0.00	\$860.83	\$860.83	\$0.00	\$0.00	\$860.83	\$860.83	\$0.00
2351 Productos químicos, farmacéuticos y de laboratorio adqui	\$0.00	\$860.83	\$860.83	\$860.83	\$0.00	\$860.83	\$860.83	\$0.00	\$0.00	\$860.83	\$860.83	\$0.00
2380 Mercancías adquiridas para su comercialización	\$0.00	\$79,023.01	\$79,023.01	\$79,023.01	\$0.00	\$79,023.01	\$79,023.01	\$0.00	\$0.00	\$79,023.01	\$79,023.01	\$0.00
2381 Mercancías adquiridas para su comercialización	\$0.00	\$79,023.01	\$79,023.01	\$79,023.01	\$0.00	\$79,023.01	\$79,023.01	\$0.00	\$0.00	\$79,023.01	\$79,023.01	\$0.00
2400 MATERIALES Y ARTICULOS DE CONSTRUCCIÓN Y DE	\$12,000.00	-\$8,660.00	\$3,340.00	\$649.00	\$2,691.00	\$649.00	\$649.00	\$0.00	\$2,691.00	\$649.00	\$649.00	\$0.00
2460 Material eléctrico y electrónico	\$6,000.00	-\$2,660.00	\$3,340.00	\$649.00	\$2,691.00	\$649.00	\$649.00	\$0.00	\$2,691.00	\$649.00	\$649.00	\$0.00
2461 Material eléctrico y electrónico	\$6,000.00	-\$2,660.00	\$3,340.00	\$649.00	\$2,691.00	\$649.00	\$649.00	\$0.00	\$2,691.00	\$649.00	\$649.00	\$0.00
2480 Materiales complementarios	\$6,000.00	-\$6,000.00	\$0.00	\$0.00	\$0.00	\$0.00	\$0.00	\$0.00	\$0.00	\$0.00	\$0.00	\$0.00
2481 Materiales complementarios	\$6,000.00	-\$6,000.00	\$0.00	\$0.00	\$0.00	\$0.00	\$0.00	\$0.00	\$0.00	\$0.00	\$0.00	\$0.00
2500 PRODUCTOS QUÍMICOS, FARMACÉUTICOS Y DE LABO	\$6,000.00	-\$5,160.00	\$840.00	\$120.21	\$719.79	\$120.21	\$120.21	\$0.00	\$719.79	\$120.21	\$120.21	\$0.00
2530 Medicinas y productos farmacéuticos	\$6,000.00	-\$5,160.00	\$840.00	\$120.21	\$719.79	\$120.21	\$120.21	\$0.00	\$719.79	\$120.21	\$120.21	\$0.00
2531 Medicinas y productos farmacéuticos	\$6,000.00	-\$5,160.00	\$840.00	\$120.21	\$719.79	\$120.21	\$120.21	\$0.00	\$719.79	\$120.21	\$120.21	\$0.00
2600 COMBUSTIBLES, LUBRICANTES Y ADITIVOS	\$309,000.00	-\$70,214.60	\$238,785.40	\$224,501.93	\$14,283.47	\$224,501.93	\$224,501.93	\$0.00	\$14,283.47	\$224,501.93	\$224,501.93	\$0.00
2610 Combustibles, lubricantes y aditivos	\$309,000.00	-\$70,214.60	\$238,785.40	\$224,501.93	\$14,283.47	\$224,501.93	\$224,501.93	\$0.00	\$14,283.47	\$224,501.93	\$224,501.93	\$0.00
2611 Combustibles	\$300,000.00	-\$69,974.60	\$230,025.40	\$220,069.60	\$9,955.80	\$220,069.60	\$220,069.60	\$0.00	\$9,955.80	\$220,069.60	\$220,069.60	\$0.00
2612 Lubricantes y Aditivos	\$9,000.00	-\$240.00	\$8,760.00	\$4,432.33	\$4,327.67	\$4,432.33	\$4,432.33	\$0.00	\$4,327.67	\$4,432.33	\$4,432.33	\$0.00
2700 VESTUARIO, BLANCOS, PRENDAS DE PROTECCIÓN Y	\$5,000.00	\$60,049.86	\$65,049.86	\$65,049.86	\$0.00	\$65,049.86	\$65,049.86	\$0.00	\$0.00	\$65,049.86	\$65,049.86	\$0.00
2710 Vestuario y uniformes	\$5,000.00	\$57,118.20	\$62,118.20	\$62,118.20	\$0.00	\$62,118.20	\$62,118.20	\$0.00	\$0.00	\$62,118.20	\$62,118.20	\$0.00
2711 Vestuario y uniformes	\$5,000.00	\$57,118.20	\$62,118.20	\$62,118.20	\$0.00	\$62,118.20	\$62,118.20	\$0.00	\$0.00	\$62,118.20	\$62,118.20	\$0.00
2740 Productos textiles	\$0.00	\$2,931.66	\$2,931.66	\$2,931.66	\$0.00	\$2,931.66	\$2,931.66	\$0.00	\$0.00	\$2,931.66	\$2,931.66	\$0.00
2741 Productos textiles	\$0.00	\$2,931.66	\$2,931.66	\$2,931.66	\$0.00	\$2,931.66	\$2,931.66	\$0.00	\$0.00	\$2,931.66	\$2,931.66	\$0.00
2900 HERRAMIENTAS, REFACCIONES Y ACCESORIOS MEN	\$86,000.00	-\$45,430.00	\$40,570.00	\$34,500.89	\$6,069.11	\$34,500.89	\$34,500.89	\$0.00	\$6,069.11	\$34,500.89	\$34,500.89	\$0.00
2910 Herramientas menores	\$5,000.00	-\$3,133.34	\$1,866.66	\$1,157.90	\$708.76	\$1,157.90	\$1,157.90	\$0.00	\$708.76	\$1,157.90	\$1,157.90	\$0.00
2911 Herramientas menores	\$5,000.00	-\$3,133.34	\$1,866.66	\$1,157.90	\$708.76	\$1,157.90	\$1,157.90	\$0.00	\$708.76	\$1,157.90	\$1,157.90	\$0.00
2920 Refacciones y accesorios menores de edificios	\$10,000.00	-\$5,266.66	\$4,733.34	\$2,458.00	\$2,275.34	\$2,458.00	\$2,458.00	\$0.00	\$2,275.34	\$2,458.00	\$2,458.00	\$0.00
2921 Refacciones y accesorios menores de edificios	\$10,000.00	-\$5,266.66	\$4,733.34	\$2,458.00	\$2,275.34	\$2,458.00	\$2,458.00	\$0.00	\$2,275.34	\$2,458.00	\$2,458.00	\$0.00
2930 Refacciones y accesorios menores de mobiliario y equipo	\$6,000.00	-\$3,469.98	\$2,530.02	\$0.00	\$2,530.02	\$0.00	\$0.00	\$0.00	\$2,530.02	\$0.00	\$0.00	\$0.00

Coordinación Estatal de Asuntos Internacionales y de Apoyo a Migrantes Poblanos ESTADO DE PUEBLA

Estado del Ejercicio del Presupuesto por Capítulo del Gasto Al 30/nov./2016



U. P. 0000000

Fecha y hora de Impresión: 13/dic./2016 12:48 p. m.

Rep: rptEstadoPresupuestoEgresos

Objeto del Gasto	Presupuesto Disponible para Comprometer			Presupuesto Sin Devengar		Pagado	Cuentas por Pagar Deuda
	Aprobado	Ampliaciones / (Reducciones)	Presupuesto Vigente	Comprometido	Devengado		
2931	\$6,000.00	-\$3,469.98	\$2,530.02	\$0.00	\$0.00	\$0.00	\$0.00
2940	\$10,000.00	-\$9,582.00	\$408.00	\$399.00	\$399.00	\$399.00	\$0.00
2941	\$10,000.00	-\$9,582.00	\$408.00	\$399.00	\$399.00	\$399.00	\$0.00
2960	\$50,000.00	-\$19,973.33	\$30,026.67	\$30,026.67	\$30,026.67	\$30,026.67	\$0.00
2961	\$50,000.00	-\$19,973.33	\$30,026.67	\$30,026.67	\$30,026.67	\$30,026.67	\$0.00
2990	\$5,000.00	-\$3,994.69	\$1,005.31	\$459.32	\$459.32	\$459.32	\$0.00
2991	\$5,000.00	-\$3,994.69	\$1,005.31	\$459.32	\$459.32	\$459.32	\$0.00
3000	\$11,260,584.70	\$9,333,641.86	\$19,594,226.66	\$15,705,960.32	\$15,645,011.60	\$15,506,641.94	\$136,369.66
SERVICIOS GENERALES							
3100	\$399,115.98	\$154,146.64	\$553,262.62	\$504,324.84	\$48,937.78	\$504,324.84	\$0.00
3110	\$190,000.00	-\$18,202.20	\$171,797.80	\$149,902.52	\$0.00	\$149,902.52	\$0.00
3111	\$190,000.00	-\$18,202.20	\$171,797.80	\$149,902.52	\$0.00	\$149,902.52	\$0.00
3120	\$70,000.00	-\$15,438.74	\$54,561.26	\$31,011.75	\$0.00	\$31,011.75	\$0.00
3121	\$70,000.00	-\$15,438.74	\$54,561.26	\$31,011.75	\$0.00	\$31,011.75	\$0.00
3130	\$12,000.00	\$6,339.21	\$18,339.21	\$14,846.22	\$0.00	\$14,846.22	\$0.00
3131	\$12,000.00	\$6,339.21	\$18,339.21	\$14,846.22	\$0.00	\$14,846.22	\$0.00
3140	\$15,115.98	\$170,080.75	\$185,196.73	\$185,196.73	\$0.00	\$185,196.73	\$0.00
3141	\$15,115.98	\$170,080.75	\$185,196.73	\$185,196.73	\$0.00	\$185,196.73	\$0.00
3150	\$22,000.00	-\$12,561.60	\$9,439.00	\$9,439.00	\$0.00	\$9,439.00	\$0.00
3151	\$22,000.00	-\$12,561.60	\$9,439.00	\$9,439.00	\$0.00	\$9,439.00	\$0.00
3170	\$20,000.00	\$16,507.75	\$36,507.75	\$36,507.75	\$0.00	\$36,507.75	\$0.00
3171	\$20,000.00	\$16,507.75	\$36,507.75	\$36,507.75	\$0.00	\$36,507.75	\$0.00
3180	\$70,000.00	\$7,420.87	\$77,420.87	\$77,420.87	\$0.00	\$77,420.87	\$0.00
3181	\$70,000.00	\$7,420.87	\$77,420.87	\$77,420.87	\$0.00	\$77,420.87	\$0.00
3200	\$10,000.00	\$254,654.12	\$264,654.12	\$261,033.12	\$60,598.72	\$168,824.40	\$31,610.00
3250	\$0.00	\$167,117.12	\$167,117.12	\$167,117.12	\$0.00	\$167,117.12	\$0.00
3251	\$0.00	\$167,117.12	\$167,117.12	\$167,117.12	\$0.00	\$167,117.12	\$0.00
3270	\$10,000.00	-\$2,002.97	\$7,997.03	\$7,997.03	\$0.00	\$7,997.03	\$0.00
3271	\$10,000.00	-\$2,002.97	\$7,997.03	\$7,997.03	\$0.00	\$7,997.03	\$0.00
3290	\$0.00	\$89,539.97	\$89,539.97	\$85,918.97	\$0.00	\$85,918.97	\$0.00
3291	\$0.00	\$89,539.97	\$89,539.97	\$85,918.97	\$0.00	\$85,918.97	\$0.00
3300	\$7,933,406.50	\$3,077,338.40	\$11,010,744.90	\$8,895,687.16	\$2,125,057.74	\$8,801,554.14	\$84,133.02
3310	\$1,456,719.83	\$1,175,290.80	\$2,632,010.63	\$2,281,955.22	\$0.00	\$2,281,955.22	\$89.89
3311	\$1,456,719.83	\$1,175,290.80	\$2,632,010.63	\$2,281,955.22	\$0.00	\$2,281,955.22	\$89.89
3340	\$50,000.00	-\$21,800.00	\$28,200.00	\$28,200.00	\$0.00	\$28,200.00	\$0.00
3341	\$50,000.00	-\$21,800.00	\$28,200.00	\$28,200.00	\$0.00	\$28,200.00	\$0.00

Coordinación Estatal de Asuntos Internacionales y de Apoyo a Migrantes Poblanos
ESTADO DE PUEBLA

Estado del Ejercicio del Presupuesto por Capítulo del Gasto Al 30/nov./2016

Fecha y hora de impresión | 13/dic./2016
12:40 p. m.



U. N. O.
Rep. [Estado]PresupuestoEgresos

Objeto del Gasto	Aprobado	Ampliaciones / (Reducciones)	Presupuesto Vigente	Comprometido	Presupuesto Disponible para Comprometer	Devengado	Comprometido No Devengado	Presupuesto Sin Devengar	Ejercido	Pagado	Cuentas por Pagar/Deuda
3360	\$200,000.00	\$61,504.57	\$261,504.57	\$261,504.57	\$0.00	\$261,504.57	\$0.00	\$0.00	\$182,854.87	\$182,854.87	\$78,649.70
3361	\$200,000.00	\$61,504.57	\$261,504.57	\$261,504.57	\$0.00	\$261,504.57	\$0.00	\$0.00	\$182,854.87	\$182,854.87	\$78,649.70
3380	\$0.00	\$29,340.47	\$29,340.47	\$29,340.47	\$0.00	\$29,340.47	\$0.00	\$0.00	\$29,340.47	\$29,340.47	\$0.00
3381	\$0.00	\$29,340.47	\$29,340.47	\$29,340.47	\$0.00	\$29,340.47	\$0.00	\$0.00	\$29,340.47	\$29,340.47	\$0.00
3390	\$6,226,686.67	\$1,833,002.56	\$8,059,689.23	\$8,059,689.23	\$1,775,002.33	\$6,284,686.90	\$0.00	\$1,775,002.33	\$6,284,686.90	\$6,279,293.47	\$5,393.43
3391	\$6,226,686.67	\$1,833,002.56	\$8,059,689.23	\$8,059,689.23	\$1,775,002.33	\$6,284,686.90	\$0.00	\$1,775,002.33	\$6,284,686.90	\$6,279,293.47	\$5,393.43
3400	\$879,600.00	\$62,769.74	\$942,369.74	\$929,351.06	\$13,018.68	\$929,001.06	\$350.00	\$13,368.68	\$929,001.06	\$929,001.06	\$0.00
3410	\$10,000.00	-\$266.66	\$9,733.34	\$7,988.57	\$1,744.77	\$7,988.57	\$0.00	\$1,744.77	\$7,988.57	\$7,988.57	\$0.00
3411	\$10,000.00	-\$266.66	\$9,733.34	\$7,988.57	\$1,744.77	\$7,988.57	\$0.00	\$1,744.77	\$7,988.57	\$7,988.57	\$0.00
3440	\$144,480.00	\$235.96	\$144,715.96	\$144,715.96	\$0.00	\$144,715.96	\$0.00	\$0.00	\$144,715.96	\$144,715.96	\$0.00
3441	\$144,480.00	\$235.96	\$144,715.96	\$144,715.96	\$0.00	\$144,715.96	\$0.00	\$0.00	\$144,715.96	\$144,715.96	\$0.00
3450	\$168,480.00	-\$11,340.63	\$157,139.37	\$157,139.37	\$3,606.66	\$153,532.71	\$0.00	\$3,606.66	\$153,532.71	\$153,532.71	\$0.00
3451	\$168,480.00	-\$11,340.63	\$157,139.37	\$157,139.37	\$3,606.66	\$153,532.71	\$0.00	\$3,606.66	\$153,532.71	\$153,532.71	\$0.00
3460	\$5,000.00	-\$1,104.60	\$3,895.40	\$3,895.40	\$0.00	\$3,895.40	\$0.00	\$0.00	\$3,895.40	\$3,895.40	\$0.00
3461	\$5,000.00	-\$1,104.60	\$3,895.40	\$3,895.40	\$0.00	\$3,895.40	\$0.00	\$0.00	\$3,895.40	\$3,895.40	\$0.00
3470	\$5,000.00	\$28,758.19	\$33,758.19	\$33,758.19	\$0.00	\$33,758.19	\$0.00	\$0.00	\$33,758.19	\$33,758.19	\$0.00
3471	\$5,000.00	\$28,758.19	\$33,758.19	\$33,758.19	\$0.00	\$33,758.19	\$0.00	\$0.00	\$33,758.19	\$33,758.19	\$0.00
3480	\$10,000.00	-\$1,266.66	\$8,733.34	\$8,733.34	\$7,399.33	\$1,334.01	\$0.00	\$7,399.33	\$1,334.01	\$1,334.01	\$0.00
3481	\$10,000.00	-\$1,266.66	\$8,733.34	\$8,733.34	\$7,399.33	\$1,334.01	\$0.00	\$7,399.33	\$1,334.01	\$1,334.01	\$0.00
3490	\$536,640.00	\$47,754.14	\$584,394.14	\$584,394.14	\$267.92	\$584,126.22	\$0.00	\$267.92	\$583,776.22	\$583,776.22	\$0.00
3491	\$536,640.00	\$47,754.14	\$584,394.14	\$584,394.14	\$267.92	\$584,126.22	\$0.00	\$267.92	\$583,776.22	\$583,776.22	\$0.00
3500	\$650,000.00	-\$272,386.70	\$357,613.30	\$357,613.30	\$61,603.33	\$296,009.97	\$0.00	\$61,603.33	\$296,009.97	\$296,009.97	\$375.74
3510	\$200,000.00	-\$180,238.15	\$19,761.85	\$19,761.85	\$1,213.64	\$18,548.21	\$0.00	\$1,213.64	\$18,548.21	\$18,548.21	\$0.00
3511	\$200,000.00	-\$180,238.15	\$19,761.85	\$19,761.85	\$1,213.64	\$18,548.21	\$0.00	\$1,213.64	\$18,548.21	\$18,548.21	\$0.00
3520	\$10,000.00	-\$6,962.46	\$3,037.54	\$3,037.54	\$3,037.54	\$0.00	\$0.00	\$3,037.54	\$0.00	\$0.00	\$0.00
3521	\$10,000.00	-\$6,962.46	\$3,037.54	\$3,037.54	\$3,037.54	\$0.00	\$0.00	\$3,037.54	\$0.00	\$0.00	\$0.00
3530	\$50,000.00	-\$39,907.95	\$10,092.05	\$10,092.05	\$919.49	\$9,172.56	\$0.00	\$919.49	\$9,172.56	\$9,172.56	\$0.00
3531	\$50,000.00	-\$39,907.95	\$10,092.05	\$10,092.05	\$919.49	\$9,172.56	\$0.00	\$919.49	\$9,172.56	\$9,172.56	\$0.00
3550	\$50,000.00	-\$15,639.34	\$34,360.66	\$34,360.66	\$0.00	\$34,360.66	\$0.00	\$0.00	\$34,360.66	\$34,360.66	\$0.00
3551	\$50,000.00	-\$15,639.34	\$34,360.66	\$34,360.66	\$0.00	\$34,360.66	\$0.00	\$0.00	\$34,360.66	\$34,360.66	\$0.00
3580	\$310,000.00	-\$19,638.60	\$290,361.20	\$290,361.20	\$56,432.66	\$233,928.54	\$0.00	\$56,432.66	\$233,928.54	\$233,928.54	\$375.74
3581	\$310,000.00	-\$19,638.60	\$290,361.20	\$290,361.20	\$56,432.66	\$233,928.54	\$0.00	\$56,432.66	\$233,928.54	\$233,928.54	\$375.74
3590	\$10,000.00	-\$10,000.00	\$0.00	\$0.00	\$0.00	\$0.00	\$0.00	\$0.00	\$0.00	\$0.00	\$0.00
3591	\$10,000.00	-\$10,000.00	\$0.00	\$0.00	\$0.00	\$0.00	\$0.00	\$0.00	\$0.00	\$0.00	\$0.00
3700	\$740,000.00	\$192,128.44	\$932,128.44	\$839,638.68	\$92,489.76	\$839,638.68	\$0.00	\$92,489.76	\$839,638.68	\$839,638.68	\$0.00

Coordinación Estatal de Asuntos Internacionales y de Apoyo a Migrantes Poblanos
ESTADO DE PUEBLA

Estado del Ejercicio del Presupuesto por Capítulo del Gasto Al 30/nov./2016

Fecha y 13/dic./2016
hora de Impresión 12:48 p. m.



U...
Rep: rptEstadoPresupuestoEgresos

Objeto del Gasto	Presupuesto Disponible para Comprometer				Devengado	Comprometido No Devengado	Presupuesto Sin Devengar	Ejercido	Pagado	Cuentas por Pagar Deuda
	Aprobado	Ampliaciones / (Reducciones)	Presupuesto Vigente	Comprometido						
3710 Pasajes aéreos	\$220,000.00	\$59,389.27	\$279,389.27	\$253,592.61	\$253,592.61	\$0.00	\$25,796.66	\$253,592.61	\$253,592.61	\$0.00
3711 Pasajes Aéreos Nacionales	\$20,000.00	-\$7,504.34	\$12,495.66	\$0.00	\$0.00	\$0.00	\$12,495.66	\$0.00	\$0.00	\$0.00
3712 Pasajes Aéreos Internacionales	\$200,000.00	\$66,893.61	\$266,893.61	\$253,592.61	\$253,592.61	\$0.00	\$13,301.00	\$253,592.61	\$253,592.61	\$0.00
3720 Pasajes terrestres	\$60,000.00	\$16,278.04	\$76,278.04	\$59,504.54	\$59,504.54	\$0.00	\$16,773.50	\$59,504.54	\$59,504.54	\$0.00
3721 Pasajes terrestres Nacionales	\$20,000.00	\$36.66	\$20,036.66	\$17,932.35	\$17,932.35	\$0.00	\$2,104.31	\$17,932.35	\$17,932.35	\$0.00
3722 Pasajes terrestres Internacionales	\$40,000.00	\$16,241.38	\$56,241.38	\$41,572.19	\$41,572.19	\$0.00	\$14,669.19	\$41,572.19	\$41,572.19	\$0.00
3750 Viáticos en el país	\$150,000.00	-\$42,855.14	\$107,144.86	\$74,838.54	\$74,838.54	\$0.00	\$32,306.32	\$74,838.54	\$74,838.54	\$0.00
3751 Viáticos en el país	\$150,000.00	-\$42,855.14	\$107,144.86	\$74,838.54	\$74,838.54	\$0.00	\$32,306.32	\$74,838.54	\$74,838.54	\$0.00
3760 Viáticos en el extranjero	\$300,000.00	\$151,301.27	\$451,301.27	\$433,687.99	\$433,687.99	\$0.00	\$17,613.28	\$433,687.99	\$433,687.99	\$0.00
3761 Viáticos en el extranjero	\$300,000.00	\$151,301.27	\$451,301.27	\$433,687.99	\$433,687.99	\$0.00	\$17,613.28	\$433,687.99	\$433,687.99	\$0.00
3791 Otros servicios de traslado y hospedaje	\$10,000.00	\$8,015.00	\$18,015.00	\$18,015.00	\$18,015.00	\$0.00	\$0.00	\$18,015.00	\$18,015.00	\$0.00
3792 Otros servicios de traslado y hospedaje	\$10,000.00	\$8,015.00	\$18,015.00	\$18,015.00	\$18,015.00	\$0.00	\$0.00	\$18,015.00	\$18,015.00	\$0.00
3800 SERVICIOS OFICIALES	\$300,000.00	\$3,886,234.73	\$3,686,234.73	\$2,494,104.40	\$2,494,104.40	\$0.00	\$1,192,130.33	\$2,494,104.40	\$2,494,104.40	\$0.00
3810 Gastos de ceremonial	\$30,000.00	-\$24,066.26	\$5,933.74	\$0.00	\$0.00	\$0.00	\$5,933.14	\$0.00	\$0.00	\$0.00
3811 Gastos de ceremonial	\$30,000.00	-\$24,066.26	\$5,933.74	\$0.00	\$0.00	\$0.00	\$5,933.14	\$0.00	\$0.00	\$0.00
3830 Congresos y convenciones	\$0.00	\$83,750.00	\$83,750.00	\$83,750.00	\$83,750.00	\$0.00	\$0.00	\$83,750.00	\$83,750.00	\$0.00
3831 Congresos y convenciones	\$0.00	\$83,750.00	\$83,750.00	\$83,750.00	\$83,750.00	\$0.00	\$0.00	\$83,750.00	\$83,750.00	\$0.00
3840 Exposiciones	\$70,000.00	\$3,126,733.58	\$3,196,733.58	\$2,018,718.78	\$2,018,718.78	\$0.00	\$1,178,014.80	\$2,018,718.78	\$2,018,718.78	\$0.00
3841 Exposiciones	\$70,000.00	\$3,126,733.58	\$3,196,733.58	\$2,018,718.78	\$2,018,718.78	\$0.00	\$1,178,014.80	\$2,018,718.78	\$2,018,718.78	\$0.00
3850 Gastos de representación	\$200,000.00	\$199,818.01	\$399,818.01	\$391,635.62	\$391,635.62	\$0.00	\$8,182.39	\$391,635.62	\$391,635.62	\$0.00
3851 Gastos de representación	\$200,000.00	\$199,818.01	\$399,818.01	\$391,635.62	\$391,635.62	\$0.00	\$8,182.39	\$391,635.62	\$391,635.62	\$0.00
3900 OTROS SERVICIOS GENERALES	\$368,462.22	\$1,478,756.59	\$1,847,218.81	\$1,495,811.09	\$1,495,811.09	\$0.00	\$351,407.72	\$1,495,811.09	\$1,475,560.19	\$20,250.90
3920 Impuestos y derechos	\$20,000.00	\$1,526,365.76	\$1,546,365.76	\$1,256,558.18	\$1,256,558.18	\$0.00	\$289,807.58	\$1,256,558.18	\$1,256,558.18	\$0.00
3921 Impuestos y derechos	\$20,000.00	\$1,526,365.76	\$1,546,365.76	\$1,256,558.18	\$1,256,558.18	\$0.00	\$289,807.58	\$1,256,558.18	\$1,256,558.18	\$0.00
3980 Impuesto sobre nóminas y otros que se deriven de una re	\$348,462.22	-\$48,409.57	\$300,052.65	\$238,452.51	\$238,452.51	\$0.00	\$61,600.14	\$218,201.61	\$218,201.61	\$20,250.90
3981 Impuesto sobre nóminas y otros que se deriven de una re	\$348,462.22	-\$48,409.57	\$300,052.65	\$238,452.51	\$238,452.51	\$0.00	\$61,600.14	\$218,201.61	\$218,201.61	\$20,250.90
3990 Otros servicios generales	\$0.00	\$800.40	\$800.40	\$800.40	\$800.40	\$0.00	\$0.00	\$800.40	\$800.40	\$0.00
3991 Otros servicios generales	\$0.00	\$800.40	\$800.40	\$800.40	\$800.40	\$0.00	\$0.00	\$800.40	\$800.40	\$0.00
4000 TRANSFERENCIAS, ASIGNACIONES, SUBSIDIO	\$300,000.00	\$6,222,845.61	\$6,522,845.61	\$5,290,622.39	\$5,290,622.39	\$0.00	\$3,232,223.22	\$5,290,622.39	\$5,290,622.39	\$0.00
4400 AYUDAS SOCIALES	\$300,000.00	\$6,222,845.61	\$6,522,845.61	\$5,290,622.39	\$5,290,622.39	\$0.00	\$3,232,223.22	\$5,290,622.39	\$5,290,622.39	\$0.00
4410 Ayudas sociales a personas	\$300,000.00	\$6,564,786.46	\$6,864,786.46	\$3,639,504.85	\$3,639,504.85	\$0.00	\$3,225,281.61	\$3,639,504.85	\$3,639,504.85	\$0.00
4411 Ayudas sociales a personas	\$300,000.00	\$6,564,786.46	\$6,864,786.46	\$3,639,504.85	\$3,639,504.85	\$0.00	\$3,225,281.61	\$3,639,504.85	\$3,639,504.85	\$0.00
4440 Ayudas sociales a actividades científicas o académicas	\$0.00	\$455,781.38	\$455,781.38	\$455,781.38	\$455,781.38	\$0.00	\$0.00	\$455,781.38	\$455,781.38	\$0.00
4441 Ayudas sociales a actividades científicas o académicas	\$0.00	\$455,781.38	\$455,781.38	\$455,781.38	\$455,781.38	\$0.00	\$0.00	\$455,781.38	\$455,781.38	\$0.00
4450 Ayudas sociales a instituciones sin fines de lucro	\$0.00	\$1,202,277.77	\$1,202,277.77	\$1,195,336.16	\$1,195,336.16	\$0.00	\$6,941.61	\$1,195,336.16	\$1,195,336.16	\$0.00


Coordinación Estatal de Asuntos Internacionales y de Apoyo a Migrantes Poblanos
ESTADO DE PUEBLA


Estado del Ejercicio del Presupuesto por Capítulo del Gasto Al 30/nov./2016

Fecha y hora de Impresión | 13/dic./2016 | 12:48 p. m.

U...: www...
 Rep. (p)EstadoPresupuestoEgresos

Objeto del Gasto	Aprobado	Ampliaciones / Reducciones	Presupuesto Vigente	Comprometido	Presupuesto Disponible para Comprometer	Devengado	Comprometido No Devengado	Presupuesto Sin Devengar	Ejercido	Pagado	Cuentas por Pagar Deuda
4451 Ayudas sociales a instituciones sin fines de lucro	\$0.00	\$1,202,277.77	\$1,202,277.77	\$1,195,336.16	\$6,941.61	\$1,195,336.16	\$0.00	\$6,941.61	\$1,195,336.16	\$1,195,336.16	\$0.00
Total	\$24,587,423.00	\$14,916,749.24	\$39,504,172.84	\$32,326,685.39	\$7,177,477.45	\$29,451,411.66	\$2,875,283.73	\$10,052,761.18	\$29,263,676.71	\$29,256,747.59	\$194,664.07


 Dr. Miguel Hakim Simón
 Coordinador General


 C.P. José Miguel Torres Acevedo
 Encargado de Despacho de la Dirección Técnica y Administrativa

Coordinación Estatal de Asuntos Internacionales y de Apoyo a Migrantes Poblanos ESTADO DE PUEBLA

**Gasto por Categoría Programática
Del 01/ene./2016 Al 30/nov./2016**


Usu: Claudia
Rep: rptEstadoPresupuestoEgresos_PC

Fecha y hora de Impresión: 13/dic./2016 12:49 p. m.

Concepto	Egresos					
	Aprobado 1	Ampliaciones / (Reducciones) 2	Modificado 3=(1+2)	Devengado 4	Pagado 5	Subejercicio 6 = (3 - 4)
Desempeño de las Funciones						
Prestación de Servicios Públicos	\$24,587,423.00	\$14,916,749.84	\$39,504,172.84	\$29,451,411.66	\$29,256,747.59	\$10,052,761.18
Desempeño de las Funciones	\$24,587,423.00	\$14,916,749.84	\$39,504,172.84	\$29,451,411.66	\$29,256,747.59	\$10,052,761.18
Total del Gasto	\$24,587,423.00	\$14,916,749.84	\$39,504,172.84	\$29,451,411.66	\$29,256,747.59	\$10,052,761.18


Dr. Miguel Hakim Simón

Coordinador General


C.R. José Miguel Torres Acevedo

Encargado de Despacho de la Dirección Técnica y Administrativa