

CLAVE: 90-113
SUJETO DE REVISIÓN: Instituto Poblano de Asistencia al Migrante

Estado de Situación Financiera Detallado				
Al 31 de diciembre de 2017 y al 30 de Septiembre de 2018 (b)				
(PESOS)				
Concepto	2018	31 de diciembre 2017	Concepto	31 de diciembre 2017
Activo Circulante			Activo Circulante	
Recechos y Entregables	9,445,801.27	875,749.41	Recechos por Cobrar a Corto Plazo	610,402.72
Bancos/Tesorería	98,000.00	9,277.84	Servicios Personales por Pagar a Corto Plazo	53,842.26
Bancos/Depositos	9,347,801.27	866,471.57	Proveedores por Pagar a Corto Plazo	198,327.16
Inversiones Temporales (Hasta 3 meses)	0.00	0.00	Contratistas por Obras Públicas por Pagar a Corto Plazo	0.00
Fondos con Afectación Específica	0.00	0.00	Participaciones y Aportaciones por Pagar a Corto Plazo	0.00
Depositos de Fondos de Terceros en Garantía y/o Administración	0.00	0.00	Transferencias Otorgadas por Pagar a Corto Plazo	170,937.24
Otros Efectivos y Equivalentes	0.00	0.00	Intereses, Comisiones y Otros Gastos de la Deuda Pública por Pagar a Corto Plazo	0.00
Declaración por Recibir Efectivos o Equivalentes	16,509.00	29,000.00	Devoluciones de la Ley de Ingresos por Pagar a Corto Plazo	177,526.85
Inversiones Financieras de Corto Plazo	0.00	0.00	Otros Cuentas por Pagar a Corto Plazo	0.00
Cuentas por Cobrar a Corto Plazo	0.00	0.00	Otros Documentos por Pagar a Corto Plazo	9,914.53
Deudores Diversos por Cobrar a Corto Plazo	407,470.44	29,000.00	Documentos Comerciales por Pagar a Corto Plazo	0.00
Ingresos por Recuperar a Corto Plazo	0.00	0.00	Documentos con Contratistas por Obras Públicas por Pagar a Corto Plazo	0.00
Deudores por Anticipos de la Tesorería a Corto Plazo	0.00	0.00	Otros Documentos por Pagar a Corto Plazo	0.00
Préstamos Otorgados a Corto Plazo	0.00	0.00	Otros Documentos de la Deuda Pública por Pagar a Corto Plazo	0.00
Otros Derechos a Recibir Efectivo o Equivalentes a Corto Plazo	0.00	0.00	Porción a Corto Plazo de la Deuda Pública	0.00
Declaración por Recibir Bienes o Servicios	-	-	Porción a Corto Plazo de Arrendamiento Financiero	0.00
Anticipo a Proveedores por Adquisición de Bienes y Prestación de Servicios a Corto Plazo	0.00	0.00	Intereses Cobrados por Adelantado a Corto Plazo	0.00
Anticipo a Proveedores por Adquisición de Bienes Inmuebles y Muebles a Corto Plazo	0.00	0.00	Otros Pasivos Diferidos a Corto Plazo	0.00
Anticipo a Proveedores por Adquisición de Bienes Intangibles a Corto Plazo	0.00	0.00	Otros Pasivos Diferidos a Corto Plazo	0.00
Anticipo a Contratistas por Obras Públicas a Corto Plazo	0.00	0.00	Otros Pasivos Diferidos a Corto Plazo	0.00
Otros Derechos a Recibir Bienes o Servicios a Corto Plazo	0.00	0.00	Otros Pasivos Diferidos a Corto Plazo	0.00
Declaración por Recibir Bienes o Servicios	-	-	Otros Pasivos Diferidos a Corto Plazo	0.00
Inventario de Mercancías para Venta	0.00	0.00	Fondos en Garantía a Corto Plazo	0.00
Inventario de Mercancías Terminadas	0.00	0.00	Fondos en Administración a Corto Plazo	0.00
Inventario de Mercancías en Proceso de Elaboración	0.00	0.00	Fondos Contingentes a Corto Plazo	0.00
Inventario de Materias Primas, Materiales y Suministros para Producción	0.00	0.00	Fondos de Fideicomisos, Mandatos y Contratos Andálogos a Corto Plazo	0.00
Bienes en Tránsito	0.00	0.00	Otros Fondos de Terceros en Garantía y/o Administración a Corto Plazo	0.00
Activos Intangibles	-	-	Valores y Bienes en Garantía a Corto Plazo	0.00
Activos Intangibles	-	-	Valores y Bienes en Garantía a Corto Plazo	0.00
Estimación por Pérdida o Deterioro de Activos Circulantes	0.00	0.00	Provisión para Demandas y Juicios a Corto Plazo	0.00
Estimaciones para Cuentas Incobrables por Derechos a Recibir Efectivo o Equivalentes	0.00	0.00	Provisión para Contingencias a Corto Plazo	0.00
Estimación por Deterioro de Inventarios	0.00	0.00	Otras Provisiones a Corto Plazo	0.00
Otros Activos Circulantes	-	-	Otras Provisiones a Corto Plazo	0.00
Valores en Garantía	0.00	0.00	Ingresos por Clasificar	6,786.00
Bienes en Garantía (excluye depósitos de fondos)	0.00	0.00	Recaudación por Participar	6,786.00
Bienes Derivados de Embargos, Decomisos, Aseguramientos y Dación en Pago	0.00	0.00	Otros Pasivos Circulantes	0.00
Adquisición con Fondos de Terceros	0.00	0.00	Total de Pasivos Circulantes	836,763.85
Total de Activos Circulantes	9,853,271.71	904,749.41		
Activo No Circulante			Activo No Circulante	
Inversiones Financieras a Largo Plazo	0.00	0.00	Cuentas por Pagar a Largo Plazo	0.00
Derechos a Recibir Efectivo o Equivalentes a Largo Plazo	0.00	0.00	Documentos por Pagar a Largo Plazo	0.00
Bienes Inmuebles, Infraestructura y Construcciones en Proceso	41,045,632.00	33,394,200.00	Deuda Pública a Largo Plazo	0.00
Bienes Muebles	7,357,289.09	7,348,870.29	Pasivos Diferidos a Largo Plazo	0.00
Activos Intangibles	57,904.32	57,904.32	Fondos y Bienes de Terceros en Garantía y/o en Administración a Largo Plazo	0.00
Depreciación, Deterioro y Amortización Acumulada de Bienes	-4,756,398.53	-4,305,654.56	Provisiones a Largo Plazo	0.00
Activos Diferidos	0.00	0.00		
Estimación por Pérdida o Deterioro de Activos no Circulantes	0.00	0.00	Total de Pasivos No Circulantes	-
Otros Activos no Circulantes	0.00	0.00		

CLAVE: 90-113
SUJETO DE REVISIÓN: Instituto Poblano de Asistencia al Migrante

Estado de Situación Financiera Detallado				
Al 31 de diciembre de 2017 y al 30 de septiembre de 2018 (b)				
(PESOS)				
Concepto	2018	31 de diciembre 2017	Concepto	31 de diciembre 2017
Total de Activos No Circulantes	43,668,426.88	36,495,320.05	Total del Pasivo	617,188.72
Total del Activo	53,521,698.59	37,400,069.46	HACIENDA PÚBLICA/PATRIMONIO	13,881,669.88
			Hacienda Pública/Patrimonio Circulante	13,881,669.88
			Aportaciones	-
			Donaciones de Capital	-
			Actualización de la Hacienda Pública/Patrimonio	13,881,669.88
			Hacienda Pública/Patrimonio No Circulante	39,022,839.99
			Resultados del Ejercicio (Ahorro/ Desahorro)	9,176,516.23
			Resultados de Ejercicios Anteriores	2,201,175.76
			Revalúos	27,645,148.00
			Reservas	0.00
			Rectificaciones de Resultados de Ejercicios Anteriores	0.00
			Exceso o Insuficiencia en el Activo Pasivo de la Hacienda Pública/Patrimonio	0.00
			Resultado por Posición Monetaria	0.00
			Resultado por Tenencia de Activos no Monetarios	0.00
			Total Hacienda Pública/Patrimonio	52,904,509.87
			Total del Pasivo y Hacienda Pública/Patrimonio	53,521,698.59
				36,563,305.61
				37,400,069.46

BAJO PROTESTA DE DECIR VERDAD DECLARAMOS QUE LOS DATOS ANOTADOS EN EL FORMATO, SON CORRECTOS Y SON RESPONSABILIDAD DE EMISOR

Lic. Carolina Serrallonga
Director General

CP. Israel Fénix Enrique
Director Técnico y Administrativo

Nota: Los formatos no se encuentran bloqueados para su buen manejo, las filas que no sean de su competencia manejarlas en ceros.



CLAVE: 90-113

SUJETO DE REVISIÓN: Instituto Poblano de Asistencia al Migrante

Informe Análítico de la Deuda Pública y Otros Pasivos
Del 1 de Enero al 30 de septiembre de 2018
(PESOS)

Denominación de la Deuda Pública y Otros Pasivos	Saldo al 31 de diciembre de 2017	Disposiciones del Periodo	Amortizaciones del Periodo	Revaluaciones, Reclasificaciones y Otros Ajustes	Saldo Final del Periodo	Pago de Intereses del Periodo	Pago de Comisiones y demás costos asociados durante el Periodo
Deuda Pública	-	-	-	-	-	-	-
Corto Plazo	-	-	-	-	-	-	-
<i>Instituciones de Crédito</i>	0.00	0.00	0.00	0.00	0.00	0.00	0.00
<i>Títulos y Valores</i>	0.00	0.00	0.00	0.00	0.00	0.00	0.00
<i>Arrendamientos Financieros</i>	0.00	0.00	0.00	0.00	0.00	0.00	0.00
Largo Plazo	-	-	-	-	-	-	-
<i>Instituciones de Crédito</i>	0.00	0.00	0.00	0.00	0.00	0.00	0.00
<i>Títulos y Valores</i>	0.00	0.00	0.00	0.00	0.00	0.00	0.00
<i>Arrendamientos Financieros</i>	0.00	0.00	0.00	0.00	0.00	0.00	0.00
Otros Pasivos	836,763.85	-	-	-	617,188.72	-	-
Total de la Deuda Pública y Otros Pasivos	836,763.85	-	-	-	617,188.72	0.00	0.00
Deuda Contingente (informativo)	-	-	-	-	-	-	-
<i>Deuda Contingente 1</i>	0.00	0.00	0.00	0.00	0.00	0.00	0.00
<i>Deuda Contingente 2</i>	0.00	0.00	0.00	0.00	0.00	0.00	0.00
<i>Deuda Contingente XX</i>	0.00	0.00	0.00	0.00	0.00	0.00	0.00
<i>Valor de Instrumentos Bono Cupón Cero (Informativo)</i>	-	-	-	-	-	-	-
<i>Instrumento Bono Cupón Cero 1</i>	0.00	0.00	0.00	0.00	0.00	0.00	0.00
<i>Instrumento Bono Cupón Cero 2</i>	0.00	0.00	0.00	0.00	0.00	0.00	0.00
<i>Instrumento Bono Cupón Cero XX</i>	0.00	0.00	0.00	0.00	0.00	0.00	0.00

Obligaciones a Corto Plazo	Monto Contratado	Plazo Pactado	Tasa de Interés	Comisiones y Costos Relacionados	Tasa Efectiva
Obligaciones a Corto Plazo (Informativo)	0.00	0.00	0.00	0.00	0.00
Crédito 1	NO APLICA				
Crédito 2	NO APLICA				
Crédito XX	NO APLICA				

"BAJO PROTESTA DE DECIR VERDAD DECLARAMOS QUE LOS DATOS ANOTADOS EN EL FORMATO, SON CORRECTOS Y SON RESPONSABILIDAD DEL EMISOR"

Lic. Ricardo Herrera Serrallonga
Director General

CP. Ismael Arenas Enriquez
Director Técnico y Administrativo

Nota: Los formatos no se encuentran bloqueados para su buen manejo, las filas que no sean de su competencia manejarlas en ceros.



CLAVE: 90-113

SUJETO DE REVISIÓN: Instituto Poblano de Asistencia al Migrante

Informe Analítico de Obligaciones Diferentes de Financiamientos Del 1 de Enero al 30 de Septiembre de 2018 (PESOS)										
Denominación de las Obligaciones Diferentes de Financiamiento	Fecha del Contrato	Fecha de inicio de operación del proyecto	Fecha de vencimiento	Monto de la inversión pactado	Monto promedio mensual del pago de la contraprestación correspondiente al pago de inversión	Monto promedio mensual de la contraprestación correspondiente al pago de inversión	Monto pagado de la inversión al XX de XXXX de 20XX	Plazo pactado	Monto pagado de la inversión actualizado al XX de XXXX de 20XX	Saldo pendiente por pagar de la inversión al XX de XXXX de 20XX
NO APLICA										
A. Asociaciones Público Privadas										
a) APP 1										
b) APP 2										
c) APP 3										
d) APP XX										
B. Otros Instrumentos										
a) Otro Instrumento 1										
b) Otro Instrumento 2										
c) Otro Instrumento 3										
d) Otro Instrumento XX										
Total de Obligaciones Diferentes de Financiamiento										

"BAJO PROTESTA DE DECIR VERDAD DECLARAMOS QUE LOS DATOS ANOTADOS EN EL FORMATO, SON CORRECTOS Y SON RESPONSABILIDAD DEL EMISOR"

Lic. Ricardo Herrera Serrallonga
Director General

CP Israel Arenas Enriquez
Director Técnico y Administrativo

Nota: Los formatos no se encuentran bloqueados para su buen manejo, las filas que no sean de su competencia manejarlas en ceros.



CLAVE: 90-113

SUJETO DE REVISIÓN: Instituto Poblano de Asistencia al Migrante

Balance Presupuestario			
Del 1 de Enero al 30 de Septiembre de 2018			
(PESOS)			
Concepto	Estimado/ Aprobado	Devengado	Recaudado/ Pagado
Ingresos Totales	37,708,810.00	52,118,248.17	52,118,248.17
Ingresos de Libre Disposición	37,708,810.00	40,122,064.36	40,122,064.36
Transferencias Federales Etiquetadas		11,996,183.81	11,996,183.81
Financiamiento Neto	-	-	-
Egresos Presupuestarios	37,708,810.00	42,950,150.74	42,546,812.97
Gasto No Etiquetado (sin incluir Amortización de la Deuda Pública)	37,708,810.00	33,801,862.65	33,398,524.88
Gasto Etiquetado (sin incluir Amortización de la Deuda Pública)		9,148,288.09	9,148,288.09
Remanentes del Ejercicio Anterior	-	-	-
Remanentes de Ingresos de Libre Disposición aplicados en el periodo			
Remanentes de Transferencias Federales Etiquetadas aplicados en el periodo			
Balance Presupuestario		9,168,097.43	9,571,435.20
Balance Presupuestario sin Financiamiento Neto		9,168,097.43	9,571,435.20
Balance Presupuestario sin Financiamiento Neto y sin Remanentes del Ejercicio Anterior		9,168,097.43	9,571,435.20

Concepto	Devengado	Devengado	Pagado
Intereses, Comisiones y Gastos de la Deuda	-	-	-
Intereses, Comisiones y Gastos de la Deuda con Gasto No Etiquetado			
Intereses, Comisiones y Gastos de la Deuda con Gasto Etiquetado			
Balance Primario	-	9,168,097.43	9,571,435.20

Concepto	Estimado/ Aprobado	Devengado	Recaudado/ Pagado
Financiamiento	-	-	-
Financiamiento con Fuente de Pago de Ingresos de Libre Disposición			
Financiamiento con Fuente de Pago de Transferencias Federales etiquetadas			
Amortización de la Deuda	-	-	-
Amortización de la Deuda Pública con Gasto No Etiquetado			
Amortización de la Deuda Pública con Gasto Etiquetado			
Financiamiento Neto	-	-	-

Concepto	Estimado/ Aprobado	Devengado	Recaudado/ Pagado
Ingresos de Libre Disposición	37,708,810.00	40,122,064.36	40,122,064.36
Financiamiento Neto con Fuente de Pago de Ingresos de Libre Disposición	-	-	-
Financiamiento con Fuente de Pago de Ingresos de Libre Disposición	-	-	-
Amortización de la Deuda Pública con Gasto No Etiquetado	-	-	-
Gasto No Etiquetado (sin incluir Amortización de la Deuda Pública)	37,708,810.00	33,801,862.65	33,398,524.88
Remanentes de Ingresos de Libre Disposición aplicados en el periodo	-	-	-
Balance Presupuestario de Recursos Disponibles	-	6,320,201.71	6,723,539.48



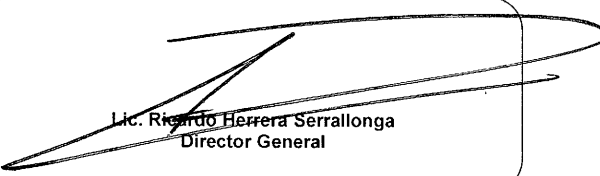
CLAVE: 90-113


SUJETO DE REVISIÓN: Instituto Poblano de Asistencia al Migrante

Balance Presupuestario			
Del 1 de Enero al 30 de Septiembre de 2018			
(PESOS)			
Concepto	Estimado/ Aprobado	Devengado	Recaudado/ Pagado
<i>Balance Presupuestario de Recursos Disponibles sin Financiamiento Neto</i>	-	6,320,201.71	6,723,539.48

Concepto	Estimado/ Aprobado	Devengado	Recaudado/ Pagado
<i>Transferencias Federales Etiquetadas</i>	\$ -	\$ 11,996,183.81	\$ 11,996,183.81
<i>Financiamiento Neto con Fuente de Pago de Transferencias Federales Etiquetadas</i>	\$ -	\$ -	\$ -
<i>Financiamiento con Fuente de Pago de Transferencias Federales etiquetadas</i>	\$ -	\$ -	\$ -
<i>Amortización de la Deuda Pública con Gasto Etiquetado</i>	\$ -	\$ -	\$ -
<i>Gasto Etiquetado (sin incluir Amortización de la Deuda Pública)</i>	\$ -	\$ 9,148,288.09	\$ 9,148,288.09
<i>Remanentes de Transferencias Federales Etiquetadas aplicados en el periodo</i>	\$ -	\$ -	\$ -
<i>Balance Presupuestario de Recursos Etiquetados</i>	\$ -	\$ 2,847,895.72	\$ 2,847,895.72
<i>Balance Presupuestario de Recursos Etiquetados sin Financiamiento Neto</i>	\$ -	\$ 2,847,895.72	\$ 2,847,895.72

"BAJO PROTESTA DE DECIR VERDAD DECLARAMOS QUE LOS DATOS ANOTADOS EN EL FORMATO, SON CORRECTOS Y SON RESPONSABILIDAD DEL EMISOR"


Lic. Ricardo Herrera Serrallonga
Director General


Cp. Israel Aguirre Enriquez
Director Técnico y Administrativo

Nota: Los formatos no se encuentran bloqueados para su buen manejo, las filas que no sean de su competencia manejarlas en ceros.



CLAVE: 90-113

SUJETO DE REVISIÓN: Instituto Poblano de Asistencia al Migrante

Estado Analítico de Ingresos Detallado Del 1 de Enero al 30 de Septiembre de 2018 (PESOS)						
Concepto	Ingreso					Diferencia
	Estimado	Ampliaciones/ (Reducciones)	Modificado	Devengado	Recaudado	
Ingresos de Libre Disposición						
Impuestos						-
Cuotas y Aportaciones de Seguridad Social						-
Contribuciones de Mejoras						-
Derechos						-
Productos		322,934.47	322,934.47	322,934.47	322,934.47	322,934.47
Aprovechamientos						-
Ingresos por Ventas de Bienes y Servicios						-
Participaciones						-
Fondo General de Participaciones						-
Fondo de Fomento Municipal						-
Fondo de Fiscalización y Recaudación						-
Fondo de Compensación						-
Fondo de Extracción de Hidrocarburos						-
Impuesto Especial Sobre Producción y Servicios						-
0.136% de la Recaudación Federal Participable						-
3.17% Sobre Extracción de Petróleo						-
Gasolinas y Diésel						-
Fondo del Impuesto Sobre la Renta						-
Fondo de Estabilización de los Ingresos de las Entidades Federativas						-
Incentivos Derivados de la Colaboración Fiscal						-
Tenencia o Uso de Vehículos						-
Fondo de Compensación ISAN						-
Impuesto Sobre Automóviles Nuevos						-
Fondo de Compensación de Repecos-Intermedios						-
Otros Incentivos Económicos						-
Transferencias						-
Convenios	37,708,810.00	12,039,762.89	49,748,572.89	39,799,129.89	39,799,129.89	2,090,319.89
Otros Convenios y Subsidios	37,708,810.00	12,039,762.89	49,748,572.89	39,799,129.89	39,799,129.89	2,090,319.89
Otros Ingresos de Libre Disposición						-
Participaciones en Ingresos Locales						-
Otros Ingresos de Libre Disposición						-
Total de Ingresos de Libre Disposición	37,708,810.00	12,362,697.36	50,071,507.36	40,122,064.36	40,122,064.36	2,413,254.36
Ingresos Excedentes de Ingresos de Libre Disposición						
Transferencias Federales Etiquetadas						
Aportaciones						-
Fondo de Aportaciones para la Nómina Educativa y Gasto Operativo						-
Fondo de Aportaciones para los Servicios de Salud						-
Fondo de Aportaciones para la Infraestructura Social						-
Fondo de Aportaciones para el Fortalecimiento de los Municipios y de las Demarcaciones Territoriales del Distrito Federal						-
Fondo de Aportaciones Múltiples						-
Fondo de Aportaciones para la Educación Tecnológica y de Adultos						-
Fondo de Aportaciones para la Seguridad Pública de los Estados y del Distrito Federal						-
Fondo de Aportaciones para el Fortalecimiento de las Entidades Federativas						-
Convenios						-
Convenios de Protección Social en Salud						-
Convenios de Descentralización						-
Convenios de Reasignación						-
Otros Convenios y Subsidios						-
Fondos Distintos de Aportaciones						-
Fondo para Entidades Federativas y Municipios Productores de Hidrocarburos						-
Fondo Minero						-
Transferencias, Subsidios y Subvenciones, y Pensiones y Jubilaciones		11,996,183.91	11,996,183.81	11,996,183.81	11,996,183.81	11,996,183.81
Otras Transferencias Federales Etiquetadas						-





CLAVE: 90-113

SUJETO DE REVISIÓN: Instituto Poblano de Asistencia al Migrante

Concepto	Ingreso					Diferencia
	Estimado	Ampliaciones/ (Reducciones)	Modificado	Devengado	Recaudado	
Total de Transferencias Federales Etiquetadas	-	11,996,183.91	11,996,183.81	11,996,183.81	11,996,183.81	11,996,183.81
Ingresos Derivados de Financiamientos	-	-	-	-	-	-
Ingresos Derivados de Financiamientos	-	-	-	-	-	-
Total de Ingresos	37,708,810.00	24,358,881.27	62,067,691.17	52,118,248.17	52,118,248.17	14,409,438.17
Datos Informativos:						
1. Ingresos Derivados de Financiamientos con Fuente de Pago de Ingresos de Libre Disposición	-	-	-	-	-	-
2. Ingresos Derivados de Financiamientos con Fuente de Pago de Transferencias Federales Etiquetadas	-	-	-	-	-	-
3. Ingresos Derivados de Financiamientos (3 = 1 + 2)	-	-	-	-	-	-

"BAJO PROTESTA DE DECIR VERDAD DECLARAMOS QUE LOS DATOS ANOTADOS EN EL FORMATO, SON CORRECTOS Y SON RESPONSABILIDAD DEL EMISOR"


Lic. Ricardo Herrera Gurrallonga
Director General


CP. Israel Arenas Enriquez
Director Técnico y Administrativo

Nota: Los formatos no se encuentran bloqueados para su buen manejo, las filas que no sean de su competencia manejarlas en ceros.



CLAVE: 90-113

SUJETO DE REVISIÓN: Instituto Poblano de Asistencia al Migrante

Estado Analítico del Ejercicio del Presupuesto de Egresos Detallado Clasificación por Objeto del Gasto (Capítulo y Concepto) Del 1 de Enero al 30 de Septiembre de 2018. (PESOS)						
Concepto	Egresos					
	Aprobado	Ampliaciones/ (Reducciones)	Modificado	Devengado	Pagado	Subejercicio
f. Gasto No Etiquetado	\$ 37,708,810.00	\$ 12,208,426.08	\$ 49,917,236.08	\$ 32,801,362.65	\$ 33,398,524.88	\$ 16,115,373.43
Servicios Personales	\$ 10,987,764.00	\$ 985,925.37	\$ 11,973,689.37	\$ 6,791,207.77	\$ 6,746,886.01	\$ 5,182,481.60
Remuneraciones al Personal de Carácter Permanente	\$ 2,006,232.00	\$ -	\$ 2,006,232.00	\$ 1,341,836.10	\$ 1,341,836.10	\$ 664,395.90
Remuneraciones al Personal de Carácter Transitorio	\$ 1,299,504.00	\$ 634,542.00	\$ 1,934,046.00	\$ 1,349,529.00	\$ 1,349,529.00	\$ 584,517.00
Remuneraciones Adicionales y Especiales	\$ 7,012,608.00	\$ 296,895.59	\$ 7,309,503.59	\$ 3,605,678.51	\$ 3,605,678.51	\$ 3,703,825.08
Seguridad Social	\$ 587,796.00	\$ 16,487.78	\$ 604,283.78	\$ 402,712.16	\$ 358,390.40	\$ 201,571.62
Otras Prestaciones Sociales y Económicas	\$ 81,624.00	\$ -	\$ 81,624.00	\$ 53,452.00	\$ 53,452.00	\$ 28,172.00
Provisiones						
Pago de Estímulos a Servidores Públicos	\$ -	\$ 38,000.00	\$ 38,000.00	\$ 38,000.00	\$ 38,000.00	\$ -
Materiales y Suministros	\$ 852,420.00	\$ 1,791.36	\$ 854,211.36	\$ 567,340.56	\$ 507,280.56	\$ 286,870.80
Materiales de Administración, Emisión de Documentos y Artículos Oficiales	\$ 271,995.00	\$ 13,631.33	\$ 258,363.67	\$ 199,811.93	\$ 199,811.93	\$ 58,551.74
Alimentos y Utensilios	\$ 45,084.00	\$ 3,858.23	\$ 48,942.23	\$ 37,213.69	\$ 37,213.69	\$ 11,728.54
Materias Primas y Materiales de Producción y Comercialización						
Materiales y Artículos de Construcción y de Reparación	\$ 11,920.00	\$ 606.22	\$ 11,313.78	\$ 3,387.27	\$ 3,387.27	\$ 7,926.51
Productos Químicos, Farmacéuticos y de Laboratorio	\$ 4,008.00	\$ -	\$ 4,008.00	\$ -	\$ -	\$ 4,008.00
Combustibles, Lubricantes y Aditivos	\$ 387,945.00	\$ -	\$ 387,945.00	\$ 210,756.20	\$ 150,696.20	\$ 177,188.80
Vestuario, Blancos, Prendas de Protección y Artículos Deportivos	\$ 5,048.00	\$ 26,736.69	\$ 31,784.69	\$ 31,784.69	\$ 31,784.69	\$ -
Materiales y Suministros Para Seguridad						
Herramientas, Refacciones y Accesorios Menores	\$ 126,420.00	\$ 14,566.01	\$ 111,853.99	\$ 84,386.78	\$ 84,386.78	\$ 27,467.21
Servicios Generales	\$ 19,423,626.00	\$ 3,779,858.12	\$ 23,203,484.12	\$ 16,117,165.61	\$ 15,989,146.84	\$ 7,086,318.51
Servicios Básicos	\$ 681,224.00	\$ 53,351.78	\$ 734,575.78	\$ 572,026.83	\$ 572,026.83	\$ 162,548.95
Servicios de Arrendamiento	\$ 10,000.00	\$ 309,570.12	\$ 319,570.12	\$ 319,570.12	\$ 256,930.12	\$ -
Servicios Profesionales, Científicos, Técnicos y Otros Servicios	\$ 13,430,136.00	\$ 1,584,149.74	\$ 15,014,285.74	\$ 10,652,244.34	\$ 10,608,674.24	\$ 4,362,041.40
Servicios Financieros, Bancarios y Comerciales	\$ 1,697,156.00	\$ 189,306.22	\$ 1,886,462.22	\$ 1,161,818.82	\$ 1,161,644.82	\$ 724,643.40



INSTITUTO POBLANO
ASISTENCIA AL MIGRANTE
GOBIERNO DE PROGRESO

CLAVE: 90-113

SUJETO DE REVISIÓN: Instituto Poblano de Asistencia al Migrante

Estado Analítico del Ejercicio del Presupuesto de Egresos Detallado Clasificación por Objeto del Gasto (Capítulo y Concepto) Del 1 de Enero al 30 de Septiembre de 2018 (PESOS)						
Concepto	Egresos					Subejercicio
	Aprobado	Ampliaciones/ (Reducciones)	Modificado	Devengado	Pagado	
Servicios de Instalación, Reparación, Mantenimiento y Conservación	\$ 594,996.00	\$ 793,408.41	\$ 1,388,404.41	\$ 983,567.51	\$ 983,567.51	\$ 404,836.90
Servicios de Comunicación Social y Publicidad						
Servicios de Traslado y Viáticos	\$ 700,005.00	\$ 891,783.67	\$ 1,591,788.67	\$ 1,236,987.16	\$ 1,236,987.16	\$ 354,801.51
Servicios Oficiales	\$ 139,994.00	\$ 48,582.48	\$ 91,411.52	\$ 37,523.59	\$ 37,523.59	\$ 53,887.93
Otros Servicios Generales	\$ 2,170,115.00	\$ 6,870.66	\$ 2,176,985.66	\$ 1,153,427.24	\$ 1,131,792.57	\$ 1,023,558.42
Transferencias, Asignaciones, Subsidios y Otras Ayudas	\$ 6,445,000.00	\$ 7,432,432.43	\$ 13,877,432.43	\$ 10,317,729.91	\$ 10,146,792.67	\$ 3,559,702.52
Transferencias Internas y Asignaciones al Sector Público						
Transferencias al Resto del Sector Público						
Subsidios y Subvenciones						
Ayudas Sociales	\$ 6,445,000.00	\$ 7,432,432.43	\$ 13,877,432.43	\$ 10,317,729.91	\$ 10,146,792.67	\$ 3,559,702.52
Pensiones y Jubilaciones	\$ -	\$ -	\$ -	\$ -	\$ -	\$ -
Transferencias a Fideicomisos, Mandatos y Otros Análogos	\$ -	\$ -	\$ -	\$ -	\$ -	\$ -
Transferencias a la Seguridad Social	\$ -	\$ -	\$ -	\$ -	\$ -	\$ -
Donativos	\$ -	\$ -	\$ -	\$ -	\$ -	\$ -
Transferencias al Exterior	\$ -	\$ -	\$ -	\$ -	\$ -	\$ -
Bienes Muebles, Inmuebles e Intangibles	\$ -	\$ 8,418.80	\$ 8,418.80	\$ 8,418.80	\$ 8,418.80	\$ -
Mobiliario y Equipo de Administración	\$ -	\$ 8,418.80	\$ 8,418.80	\$ 8,418.80	\$ 8,418.80	\$ -
Mobiliario y Equipo Educativo y Recreativo						
Equipo e Instrumental Médico y de Laboratorio						
Vehículos y Equipo de Transporte						
Equipo de Defensa y Seguridad						
Maquinaria, Otros Equipos y Herramientas						
Activos Biológicos						
Bienes Inmuebles						
Activos Intangibles						



INSTITUTO POBLANO
ASISTENCIA AL MIGRANTE
GOBIERNO DE PROGRESO

CLAVE: 90-113

SUJETO DE REVISIÓN: Instituto Poblano de Asistencia al Migrante

Estado Analítico del Ejercicio del Presupuesto de Egresos Detallado Clasificación por Objeto del Gasto (Capítulo y Concepto) Del 1 de Enero al 30 de Septiembre de 2018. (PESOS)						
Concepto	Egresos					Subejercicio
	Aprobado	Ampliaciones/ (Reducciones)	Modificado	Devengado	Pagado	
Inversión Pública	\$ -	\$ -	\$ -	\$ -	\$ -	\$ -
Obra Pública en Bienes de Dominio Público	\$ -	\$ -	\$ -	\$ -	\$ -	\$ -
Obra Pública en Bienes Propios	\$ -	\$ -	\$ -	\$ -	\$ -	\$ -
Proyectos Productivos y Acciones de Fomento	\$ -	\$ -	\$ -	\$ -	\$ -	\$ -
Inversiones Financieras y Otras Provisiones	\$ -	\$ -	\$ -	\$ -	\$ -	\$ -
Inversiones Para el Fomento de Actividades Productivas	\$ -	\$ -	\$ -	\$ -	\$ -	\$ -
Acciones y Participaciones de Capital	\$ -	\$ -	\$ -	\$ -	\$ -	\$ -
Compra de Títulos y Valores	\$ -	\$ -	\$ -	\$ -	\$ -	\$ -
Concesión de Préstamos	\$ -	\$ -	\$ -	\$ -	\$ -	\$ -
Inversiones en Fideicomisos, Mandatos y Otros Análogos	\$ -	\$ -	\$ -	\$ -	\$ -	\$ -
Fideicomiso de Desastres Naturales (Informativo)	\$ -	\$ -	\$ -	\$ -	\$ -	\$ -
Otras Inversiones Financieras	\$ -	\$ -	\$ -	\$ -	\$ -	\$ -
Provisiones para Contingencias y Otras Erogaciones Especiales	\$ -	\$ -	\$ -	\$ -	\$ -	\$ -
Participaciones y Aportaciones	\$ -	\$ -	\$ -	\$ -	\$ -	\$ -
Participaciones	\$ -	\$ -	\$ -	\$ -	\$ -	\$ -
Aportaciones	\$ -	\$ -	\$ -	\$ -	\$ -	\$ -
Convenios	\$ -	\$ -	\$ -	\$ -	\$ -	\$ -
Deuda Pública	\$ -	\$ -	\$ -	\$ -	\$ -	\$ -
Amortización de la Deuda Pública	\$ -	\$ -	\$ -	\$ -	\$ -	\$ -
Intereses de la Deuda Pública	\$ -	\$ -	\$ -	\$ -	\$ -	\$ -
Comisiones de la Deuda Pública	\$ -	\$ -	\$ -	\$ -	\$ -	\$ -
Gastos de la Deuda Pública	\$ -	\$ -	\$ -	\$ -	\$ -	\$ -
Costo por Coberturas	\$ -	\$ -	\$ -	\$ -	\$ -	\$ -
Apoyos Financieros	\$ -	\$ -	\$ -	\$ -	\$ -	\$ -
Adeudos de Ejercicios Fiscales Anteriores (ADEFAS)	\$ -	\$ -	\$ -	\$ -	\$ -	\$ -



CLAVE: 90-113

SUJETO DE REVISIÓN: Instituto Poblano de Asistencia al Migrante

Estado Analítico del Ejercicio del Presupuesto de Egresos Detallado Clasificación por Objeto del Gasto (Capítulo y Concepto) Del 1 de Enero al 30 de Septiembre de 2018 (PESOS)						
Concepto	Egresos					Subejercicio
	Aprobado	Ampliaciones/ (Reducciones)	Modificado	Devengado	Pagado	
Gasto Ejecutado	\$	\$ 12,150,453.09	\$	\$ 12,150,453.09	\$ 9,148,288.09	\$ 3,002,167.00
Servicios Personales						
Remuneraciones al Personal de Carácter Permanente	\$	\$	\$	\$	\$	\$
Remuneraciones al Personal de Carácter Transitorio	\$	\$	\$	\$	\$	\$
Remuneraciones Adicionales y Especiales	\$	\$	\$	\$	\$	\$
Seguridad Social	\$	\$	\$	\$	\$	\$
Otras Prestaciones Sociales y Económicas	\$	\$	\$	\$	\$	\$
Provisiones	\$	\$	\$	\$	\$	\$
Pago de Estímulos a Servidores Públicos	\$	\$	\$	\$	\$	\$
Materiales y Suministros						
Materiales de Administración, Emisión de Documentos y Artículos Oficiales	\$	\$	\$	\$	\$	\$
Alimentos y Utensilios	\$	\$	\$	\$	\$	\$
Materias Primas y Materiales de Producción y Comercialización	\$	\$	\$	\$	\$	\$
Materiales y Artículos de Construcción y de Reparación	\$	\$	\$	\$	\$	\$
Productos Químicos, Farmacéuticos y de Laboratorio	\$	\$	\$	\$	\$	\$
Combustibles, Lubricantes y Aditivos	\$	\$	\$	\$	\$	\$
Vestuario, Blancos, Prendas de Protección y Artículos Deportivos	\$	\$	\$	\$	\$	\$
Materiales y Suministros Para Seguridad	\$	\$	\$	\$	\$	\$
Herramientas, Refacciones y Accesorios Menores	\$	\$	\$	\$	\$	\$
Servicios Generales	\$	\$ 169,271.28	\$	\$ 169,271.28	\$ 3,665.60	\$ 165,605.68
Servicios Básicos	\$	\$	\$	\$	\$	\$
Servicios de Arrendamiento	\$	\$	\$	\$	\$	\$
Servicios Profesionales, Científicos, Técnicos y Otros Servicios	\$	\$	\$	\$	\$	\$
Servicios Financieros, Bancarios y Comerciales	\$	\$ 169,271.28	\$	\$ 169,271.28	\$ 3,665.60	\$ 165,605.68



CLAVE: 90-113

SUJETO DE REVISIÓN: Instituto Poblano de Asistencia al Migrante

Estado Analítico del Ejercicio del Presupuesto de Egresos Detallado Clasificación por Objeto del Gasto (Capítulo y Concepto) Del 1 de Enero al 30 de Septiembre de 2018 (PESOS)						
Concepto	Egresos					Subejercicio
	Aprobado	Ampliaciones/ (Reducciones)	Modificado	Devengado	Pagado	
Servicios de Instalación, Reparación, Mantenimiento y Conservación	\$ -	\$ -	\$ -	\$ -	\$ -	\$ -
Servicios de Comunicación Social y Publicidad	\$ -	\$ -	\$ -	\$ -	\$ -	\$ -
Servicios de Traslado y Viáticos	\$ -	\$ -	\$ -	\$ -	\$ -	\$ -
Servicios Oficiales	\$ -	\$ -	\$ -	\$ -	\$ -	\$ -
Otros Servicios Generales	\$ -	\$ -	\$ -	\$ -	\$ -	\$ -
Transferencias, Asignaciones, Subsidios y Otras Ayudas	\$ -	11,981,183.81	11,981,183.81	9,144,622.49	9,144,622.49	2,836,561.32
Transferencias Internas y Asignaciones al Sector Público	\$ -	\$ -	\$ -	\$ -	\$ -	\$ -
Transferencias al Resto del Sector Público	\$ -	\$ -	\$ -	\$ -	\$ -	\$ -
Subsidios y Subvenciones	\$ -	\$ -	\$ -	\$ -	\$ -	\$ -
Ayudas Sociales	\$ -	11,981,183.81	11,981,183.81	9,144,622.49	9,144,622.49	2,836,561.32
Pensiones y Jubilaciones	\$ -	\$ -	\$ -	\$ -	\$ -	\$ -
Transferencias a Fideicomisos, Mandatos y Otros Análogos	\$ -	\$ -	\$ -	\$ -	\$ -	\$ -
Transferencias a la Seguridad Social	\$ -	\$ -	\$ -	\$ -	\$ -	\$ -
Donativos	\$ -	\$ -	\$ -	\$ -	\$ -	\$ -
Transferencias al Exterior	\$ -	\$ -	\$ -	\$ -	\$ -	\$ -
Bienes Muebles, Inmuebles e Intangibles	\$ -	\$ -	\$ -	\$ -	\$ -	\$ -
Mobiliario y Equipo de Administración	\$ -	\$ -	\$ -	\$ -	\$ -	\$ -
Mobiliario y Equipo Educativo y Recreativo	\$ -	\$ -	\$ -	\$ -	\$ -	\$ -
Equipo e Instrumental Médico y de Laboratorio	\$ -	\$ -	\$ -	\$ -	\$ -	\$ -
Vehículos y Equipo de Transporte	\$ -	\$ -	\$ -	\$ -	\$ -	\$ -
Equipo de Defensa y Seguridad	\$ -	\$ -	\$ -	\$ -	\$ -	\$ -
Maquinaria, Otros Equipos y Herramientas	\$ -	\$ -	\$ -	\$ -	\$ -	\$ -
Activos Biológicos	\$ -	\$ -	\$ -	\$ -	\$ -	\$ -
Bienes Inmuebles	\$ -	\$ -	\$ -	\$ -	\$ -	\$ -
Activos Intangibles	\$ -	\$ -	\$ -	\$ -	\$ -	\$ -



INSTITUTO POBLANO
ASISTENCIA AL MIGRANTE
GOBIERNO DE PROGRESO

CLAVE: 90-113

SUJETO DE REVISIÓN: Instituto Poblano de Asistencia al Migrante

Concepto	Egresos				Subejercicio
	Aprobado	Ampliaciones/ (Reducciones)	Modificado	Devergado	
Inversión Pública	\$ -		\$ -		\$ -
Obra Pública en Bienes de Dominio Público	\$ -	\$ -	\$ -	\$ -	\$ -
Obra Pública en Bienes Propios	\$ -				\$ -
Proyectos Productivos y Acciones de Fomento	\$ -				\$ -
Inversiones Financieras y Otras Provisiones	\$ -		\$ -		\$ -
Inversiones Para el Fomento de Actividades Productivas	\$ -	\$ -	\$ -	\$ -	\$ -
Acciones y Participaciones de Capital	\$ -				\$ -
Compra de Títulos y Valores	\$ -				\$ -
Concesión de Préstamos	\$ -				\$ -
Inversiones en Fideicomisos, Mandatos y Otros Análogos	\$ -				\$ -
Fideicomiso de Desastres Naturales (Informativo)	\$ -				\$ -
Otras Inversiones Financieras	\$ -				\$ -
Provisiones para Contingencias y Otras Erogaciones Especiales	\$ -				\$ -
Participaciones y Aportaciones	\$ -		\$ -		\$ -
Participaciones	\$ -	\$ -	\$ -	\$ -	\$ -
Aportaciones	\$ -				\$ -
Convenios	\$ -				\$ -
Deuda Pública	\$ -		\$ -		\$ -
Amortización de la Deuda Pública	\$ -	\$ -	\$ -	\$ -	\$ -
Intereses de la Deuda Pública	\$ -				\$ -
Comisiones de la Deuda Pública	\$ -				\$ -
Gastos de la Deuda Pública	\$ -				\$ -
Costo por Coberturas	\$ -				\$ -
Apoyos Financieros	\$ -				\$ -
Adeudos de Ejercicios Fiscales Anteriores (ADEFAS)	\$ -				\$ -





CLAVE: 90-113

SUJETO DE REVISIÓN: Instituto Poblano de Asistencia al Migrante

Concepto	Egresos				Subejercicio
	Aprobado	Ampliaciones/ (Reducciones)	Modificado	Devengado	
Estado Analítico del Ejercicio del Presupuesto de Egresos Detallado Clasificación por Objeto del Gasto (Capítulo y Concepto) Del 1 de Enero al 30 de Septiembre de 2018 (PESOS)					
	\$ -	\$ -	\$ -	\$ -	\$ -
Total de Egresos	\$ 37,408,810.30	\$ 24,558,881.17	\$ 62,067,691.17	\$ 42,959,150.74	\$ 42,546,811.97

"BAJO PROTESTA DE DECIR VERDAD DECLARAMOS QUE LOS DATOS ANOTADOS EN EL FORMATO, SON CORRECTOS Y SON RESPONSABILIDAD DEL EMISOR"


Lic. Ricardo Herrera Serrallonga
Director General


CP. Israel Arenas Enriquez
Director Técnico y Administrativo

Nota: Los formatos no se encuentran bloqueados para su buen manejo, las filas que no sean de su competencia manejarlas en ceros.



CLAVE: 90-113
SUJETO DE REVISIÓN: Instituto Poblano de Asistencia al Migrante

Estado Analítico del Ejercicio del Presupuesto de Egresos Detallado - IDF							Subejercicio
Clasificación Administrativa							Pagado
Del 1. de enero al 30 de Septiembre de 2018							Devengado
(PESOS)							Pagado
Concepto	Aprobado (d)	Ampliaciones/	Egresos Modificado				Subejercicio
I. Gasto No Etiquetado	37,708,810.00	12,208,426.08	49,917,236.08			33,998,524.88	16,115,373.43
Instituto Poblano de Asistencia al Migrante	37,708,810.00	12,208,426.08	49,917,236.08			33,998,524.88	16,115,373.43
II. Gasto Etiquetado	-	12,150,455.09	12,150,455.09			9,148,288.09	3,002,167.00
Cic. Roberto Herrera Serrallonga	-	12,150,455.09	12,150,455.09			9,148,288.09	3,002,167.00
III. Total de Egresos (III = I+II)	37,708,810.00	24,358,881.17	62,067,691.17			42,950,150.74	19,117,540.43

[Signature]
Cic. Roberto Herrera Serrallonga
Director General

"BAJO PROTESTA DE DECIR VERDAD DECLARAMOS QUE LOS DATOS ANOTADOS EN EL FORMATO, SON CORRECTOS Y SON RESPONSABILIDAD DEL EMISOR"

[Signature]
CP. Israel Guzmán Enriquez
Director Técnico y Administrativo




CLAVE: 90-113

SUJETO DE REVISIÓN: Instituto Poblano de Asistencia al Migrante

Concepto	Egresos					
	Aprobado	Ampliaciones/ (Reducciones)	Modificado	Devengado	Recaudado	Subejercicio
Estado Analítico del Ejercicio del Presupuesto de Egresos Detallado - LDF Clasificación Funcional (Finalidad y Función) Del 1 de enero Al 30 de Septiembre de 2018 (PESOS)						
Gasto Su Enquadrado	37,708,810.00	12,208,426.08	49,917,236.08	33,801,862.65	33,398,524.88	16,115,373.43
Gobierno						
Legislación						
Justicia						
Coordinación de la Política de Gobierno						
Relaciones Exteriores						
Asuntos Financieros y Hacendarios						
Seguridad Nacional						
Asuntos de Orden Público y de Seguridad Interior						
Otros Servicios Generales						
Desarrollo Social	37,708,810.00	12,208,426.08	49,917,236.08	33,801,862.65	33,398,524.88	16,115,373.43
Protección Ambiental						
Vivienda y Servicios a la Comunidad						
Salud						
Recreación, Cultura y Otras Manifestaciones Sociales						
Educación						
Protección Social						
Otros Asuntos Sociales	37,708,810.00	12,208,426.08	49,917,236.08	33,801,862.65	33,398,524.88	16,115,373.43
Desarrollo Económico						
Asuntos Económicos, Comerciales y Laborales en General						
Agropecuaria, Silvicultura, Pesca y Caza						
Combustibles y Energía						
Minería, Manufacturas y Construcción						
Transporte						
Comunicaciones						
Turismo						
Ciencia, Tecnología e Innovación						
Otras Industrias y Otros Asuntos Económicos						
Otras No Clasificadas en Funciones Anteriores						
Transacciones de la Deuda Pública / Costo Financiero de la Deuda						
Transferencias, Participaciones y Aportaciones Entre Diferentes Niveles y Ordenes de Gobierno						
Saneamiento del Sistema Financiero						
Adeudos de Ejercicios Fiscales Anteriores						
Gasto Extraordinario		12,150,455.09	12,150,455.09	9,148,288.09	9,148,288.09	3,002,167.00
Gobierno						
Legislación						
Justicia						
Coordinación de la Política de Gobierno						
Relaciones Exteriores						
Asuntos Financieros y Hacendarios						
Seguridad Nacional						
Asuntos de Orden Público y de Seguridad Interior						
Otros Servicios Generales						
Desarrollo Social		12,150,455.09	12,150,455.09	9,148,288.09	9,148,288.09	3,002,167.00
Protección Ambiental						
Vivienda y Servicios a la Comunidad						
Salud						
Recreación, Cultura y Otras Manifestaciones Sociales						
Educación						
Protección Social						
Otros Asuntos Sociales		12,150,455.09	12,150,455.09	9,148,288.09	9,148,288.09	3,002,167.00
Desarrollo Económico						
Asuntos Económicos, Comerciales y Laborales en General						
Agropecuaria, Silvicultura, Pesca y Caza						
Combustibles y Energía						
Minería, Manufacturas y Construcción						
Transporte						
Comunicaciones						
Turismo						
Ciencia, Tecnología e Innovación						
Otras Industrias y Otros Asuntos Económicos						
Otras No Clasificadas en Funciones Anteriores						
Transacciones de la Deuda Pública / Costo Financiero de la Deuda						
Transferencias, Participaciones y Aportaciones Entre Diferentes Niveles y Ordenes de Gobierno						
Saneamiento del Sistema Financiero						
Adeudos de Ejercicios Fiscales Anteriores						
Total de Egresos	37,708,810.00	24,358,881.17	62,067,691.17	42,950,150.74	42,546,812.97	19,117,540.43

"BAJO PROTESTA DE DECIR VERDAD DECLARAMOS QUE LOS DATOS ANOTADOS EN EL FORMATO, SON CORRECTOS Y SON RESPONSABILIDAD DEL EMISOR"


Lic. Ricardo Herrera Serrallonga
Director General

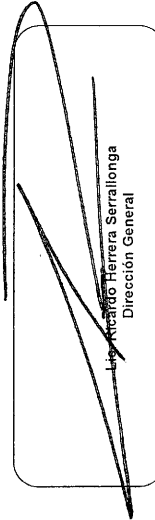

CP. Israel Arenas Enriquez
Director Técnico y Administrativo

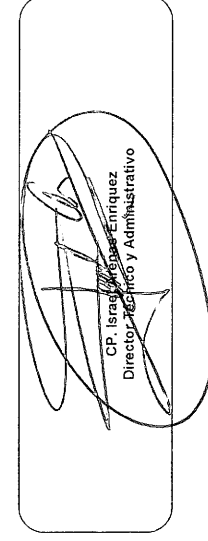


CLAVE: 90-113
SUJETO DE REVISIÓN: Instituto Poblano de Asistencia al Migrante

Concepto	Estado Analítico del Ejercicio del Presupuesto de Egresos Detallado - LDF Clasificación de Servicios Personales por Categoría Del 1 de enero al 30 de Septiembre de 2018 (PESOS)					Subejercicio
	Aprobado	Ampliaciones/ (Reducciones)	Egresos Modificado	Devenigado	Pagado	
Gasto No Equilibrado						
Personal Administrativo y de Servicio Público	10,987,764.00	985,925.37	11,973,689.37	6,791,207.77	6,746,886.01	5,182,481.60
Magisterio	10,987,764.00	985,925.37	11,973,689.37	6,791,207.77	6,746,886.01	5,182,481.60
Servicios de Salud						
Personal Administrativo						
Personal Médico, Paramédico y afin						
Seguridad Pública						
Gastos asociados a la implementación de nuevas leyes federales o reformas a las mismas						
Nombre del Programa o Ley 1						
Nombre del Programa o Ley 2						
Sentencias laborales definitivas						
Gasto Equilibrado						
Personal Administrativo y de Servicio Público						
Magisterio						
Servicios de Salud						
Personal Administrativo						
Personal Médico, Paramédico y afin						
Seguridad Pública						
Gastos asociados a la implementación de nuevas leyes federales o reformas a las mismas						
Nombre del Programa o Ley 1						
Nombre del Programa o Ley 2						
Sentencias laborales definitivas						
Total del Gasto en Servicios Personales	10,987,764.00	985,925.37	11,973,689.37	6,791,207.77	6,746,886.01	5,182,481.60

"BAJO PROTESTA DE DECIR VERDAD DECLARAMOS QUE LOS DATOS ANOTADOS EN EL FORMATO, SON CORRECTOS Y SON RESPONSABILIDAD DEL EMISOR"


 Ricardo Herrera Serrallonga
 Dirección General


 CP. Israel Enriquez
 Director Técnico y Administrativo

Nota: Los formatos no se encuentran bloqueados para su buen manejo, las filas que no sean de su competencia manejarlas en ceros.