

CLAVE: 90-113
SUJETO DE REVISIÓN: Instituto Poblano de Asistencia al Migrante

Estado de Situación Financiera Detallado

Al 31 de diciembre de 2018 y al 30 de septiembre de 2019

(PESOS)

Concepto	2019	31 de diciembre 2018	Concepto	2019	31 de diciembre 2018
Activo Circulante			Pasivo Circulante		
Efectivo	13,351,916.77	957,348.36	Servicios Personales por Pagar a Corto Plazo	473,220.66	890,176.80
Bancos/Tesorería	69,000.00	0.00	Servicios Personales por Pagar a Corto Plazo	90,837.03	13,574.98
Bancos/Dependencias y Otros	13,282,916.77	957,348.36	Proveedores por Pagar a Corto Plazo	37,850.48	256,791.06
Inversiones Temporales (Hasta 3 meses)	0.00	0.00	Contratistas por Obras Públicas por Pagar a Corto Plazo	0.00	0.00
Fondos con Afectación Específica	0.00	0.00	Participaciones y Aportaciones por Pagar a Corto Plazo	0.00	0.00
Depósitos de Fondos de Terceros en Garantía y/o Administración	0.00	0.00	Transferencias Otorgadas por Pagar a Corto Plazo	155,931.84	0.00
Otros Efectivos y Equivalentes	0.00	0.00	Intereses, Comisiones y Otros Gastos de la Deuda Pública por Pagar a Corto Plazo	0.00	0.00
	38,712.94	7,600.00	Retenciones y Contribuciones por Pagar a Corto Plazo	178,686.77	609,896.23
Inversiones Financieras de Corto Plazo	0.00	0.00	Devoluciones de la Ley de Ingresos por Pagar a Corto Plazo	0.00	0.00
Cuentas por Cobrar a Corto Plazo	0.00	0.00	Otros Cuentas por Pagar a Corto Plazo	9,914.54	9,914.53
Deudores Diversos por Cobrar a Corto Plazo	38,712.94	7,600.00	Documentos Comerciales por Pagar a Corto Plazo	0.00	0.00
Ingresos por Recuperar a Corto Plazo	0.00	0.00	Documentos con Contratistas por Obras Públicas por Pagar a Corto Plazo	0.00	0.00
Deudores por Anticipos de la Tesorería a Corto Plazo	0.00	0.00	Otros Documentos por Pagar a Corto Plazo	0.00	0.00
Préstamos Otorgados a Corto Plazo	0.00	0.00		0.00	0.00
Otros Derechos a Recibir Efectivo o Equivalentes a Corto Plazo	0.00	0.00	Porción a Corto Plazo de la Deuda Pública	0.00	0.00
	-	-	Porción a Corto Plazo de Arrendamiento Financiero	0.00	0.00
Anticipo a Proveedores por Adquisición de Bienes y Prestación de Servicios a Corto Plazo	0.00	0.00		0.00	0.00
Anticipo a Proveedores por Adquisición de Bienes Inmuebles y Muebles a Corto Plazo	0.00	0.00		0.00	0.00
Anticipo a Proveedores por Adquisición de Bienes Intangibles a Corto Plazo	0.00	0.00		0.00	0.00
Anticipo a Contratistas por Obras Públicas a Corto Plazo	0.00	0.00	Ingresos Cobrados por Adelantado a Corto Plazo	0.00	0.00
Otros Derechos a Recibir Bienes o Servicios a Corto Plazo	0.00	0.00	Intereses Cobrados por Adelantado a Corto Plazo	0.00	0.00
	-	-	Otros Pasivos Diferidos a Corto Plazo	0.00	0.00
Inventario de Mercancías para Venta	0.00	0.00	Fondos en Garantía a Corto Plazo	0.00	0.00
Inventario de Mercancías Terminadas	0.00	0.00	Fondos en Administración a Corto Plazo	0.00	0.00
Inventario de Mercancías en Proceso de Elaboración	0.00	0.00	Fondos Contingentes a Corto Plazo	0.00	0.00
Inventario de Materias Primas, Materiales y Suministros para Producción	0.00	0.00	Fondos de Fideicomisos, Mandatos y Contratos Análogos a Corto Plazo	0.00	0.00
Bienes en Tránsito	0.00	0.00	Otros Fondos de Terceros en Garantía y/o Administración a Corto Plazo	0.00	0.00
	-	-	Valores y Bienes en Garantía a Corto Plazo	0.00	0.00
Estimaciones para Cuentas Incobrables por Derechos a Recibir Efectivo o Equivalentes	0.00	0.00	Provisión para Demandas y Juicios a Corto Plazo	0.00	0.00
Estimación por Deterioro de Inventarios	0.00	0.00	Provisión para Contingencias a Corto Plazo	0.00	0.00
	-	-	Otros Provisiones a Corto Plazo	0.00	0.00
Valores en Garantía	0.00	0.00	Ingresos por Clasificar	6,786.00	6,786.00
Bienes en Garantía (excluye depósitos de fondos)	0.00	0.00	Recaudación por Participar	6,786.00	6,786.00
Bienes Derivados de Embargos, Decomisos, Aseguramientos y Dación en Pago	0.00	0.00	Otros Pasivos Circulantes	0.00	0.00
Adquisición con Fondos de Terceros	0.00	0.00	Total de Pasivos Circulantes	480,006.66	896,962.80
Total de Activos Circulantes	13,390,629.71	964,948.36			
			Pasivo No Circulante		
Activo No Circulante			Cuentas por Pagar a Largo Plazo	0.00	0.00
Inversiones Financieras a Largo Plazo	0.00	0.00	Documentos por Pagar a Largo Plazo	0.00	0.00
Derechos a Recibir Efectivo o Equivalentes a Largo Plazo	0.00	0.00	Deuda Pública a Largo Plazo	0.00	0.00
Bienes Inmuebles, Infraestructura y Construcciones en Proceso	41,198,918.00	41,198,918.00	Pasivos Diferidos a Largo Plazo	0.00	0.00
Bienes Muebles	6,891,864.70	6,864,986.65	Fondos y Bienes de Terceros en Garantía y/o en Administración a Largo Plazo	0.00	0.00
Activos Intangibles	57,904.32	57,904.32	Provisiones a Largo Plazo	0.00	0.00
Activos Diferidos	-4,791,805.74	-4,791,805.74	Total de Pasivos No Circulantes	-	-
Estimación por Pérdida o Deterioro de Activos no Circulantes	0.00	0.00			
Otros Activos no Circulantes	0.00	0.00			

CLAVE: 90-113
SUJETO DE REVISIÓN: Instituto Poblano de Asistencia al Migrante

Estado de Situación Financiera Detallado
 Al 31 de diciembre de 2018 y al 30 de septiembre de 2019
 (PESOS)

Concepto	2019	31 de diciembre 2018	2019	31 de diciembre 2018
Total de Activos No Circulantes	43,356,881.28	43,330,003.23	480,006.66	896,962.80
Total del Activo	56,747,510.99	44,294,951.59	13,385,467.36	13,385,467.36
HACIENDA PÚBLICA/PATRIMONIO				
Aportaciones				
Donaciones de Capital				
Actualización de la Hacienda Pública/Patrimonio			13,385,467.36	
Patrimonio Público/Patrimonio General				
Total	42,882,036.97	30,012,521.43	12,869,515.54	-300,007.22
Resultados del Ejercicio (Ahorro/ Desahorro)	2,218,087.43	2,518,094.65	27,794,434.00	27,794,434.00
Revalúos			0.00	0.00
Reservas			0.00	0.00
Rectificaciones de Resultados de Ejercicios Anteriores			0.00	0.00
Resultado por Posición Monetaria				
Resultado por Tenencia de Activos no Monetarios			0.00	0.00
Total Hacienda Pública/Patrimonio	56,267,504.33	43,397,988.79	56,747,510.99	44,294,951.59
Total del Pasivo y Hacienda Pública/Patrimonio				


 Ing. Christian Ayala Espinosa
 Director General

"BAJO PROTÉSTA DE DECIR VERDAD DECLARAMOS QUE LOS DATOS ANOTADOS EN EL FORMATO, SON CORRECTOS Y SON RESPONSABILIDAD DEL EMISOR"

 CP. José Jaime Flores
 Director Técnico y Administrativo

Nota: Los formatos no se encuentran bloqueados para su buen manejo, las filas que no sean de su competencia manejarías en ceros.


CLAVE: 90-113

SUJETO DE REVISIÓN: Instituto Poblano de Asistencia al Migrante

**Informe Analítico de la Deuda Pública y Otros Pasivos
Del 1 de Enero al 30 de septiembre de 2019
(PESOS)**

Denominación de la Deuda Pública y Otros Pasivos	Saldo al 31 de diciembre de 2018	Disposiciones del Periodo	Amortizaciones del Periodo	Revaluaciones, Reclasificaciones y Otros Ajustes	Saldo Final del Periodo	Pago de Intereses del Periodo	Pago de Comisiones y demás costos asociados durante el Periodo
Deuda Pública	-	-	-	-	-	-	-
Corto Plazo	-	-	-	-	-	-	-
<i>Instituciones de Crédito</i>	0.00	0.00	0.00	0.00	0.00	0.00	0.00
<i>Títulos y Valores</i>	0.00	0.00	0.00	0.00	0.00	0.00	0.00
<i>Arrendamientos Financieros</i>	0.00	0.00	0.00	0.00	0.00	0.00	0.00
Largo Plazo	-	-	-	-	-	-	-
<i>Instituciones de Crédito</i>	0.00	0.00	0.00	0.00	0.00	0.00	0.00
<i>Títulos y Valores</i>	0.00	0.00	0.00	0.00	0.00	0.00	0.00
<i>Arrendamientos Financieros</i>	0.00	0.00	0.00	0.00	0.00	0.00	0.00
Deuda Pasiva	896,962.80	0.00	0.00	0.00	480,006.66	0.00	0.00
Total de la Deuda Pública y Otros Pasivos	896,962.80	-	-	-	480,006.66	0.00	0.00
Deuda Contingente (informativa)	-	-	-	-	-	-	-
<i>Deuda Contingente 1</i>	0.00	0.00	0.00	0.00	0.00	0.00	0.00
<i>Deuda Contingente 2</i>	0.00	0.00	0.00	0.00	0.00	0.00	0.00
<i>Deuda Contingente XX</i>	0.00	0.00	0.00	0.00	0.00	0.00	0.00
<i>Valor de Instrumentos Bono Cupón Cero (Informativo)</i>	-	-	-	-	-	-	-
<i>Instrumento Bono Cupón Cero 1</i>	0.00	0.00	0.00	0.00	0.00	0.00	0.00
<i>Instrumento Bono Cupón Cero 2</i>	0.00	0.00	0.00	0.00	0.00	0.00	0.00
<i>Instrumento Bono Cupón Cero XX</i>	0.00	0.00	0.00	0.00	0.00	0.00	0.00
Obligaciones a Corto Plazo (informativa)	0.00	0.00	0.00	0.00	0.00	0.00	0.00
<i>Crédito 1</i>	NO APLICA						
<i>Crédito 2</i>							
<i>Crédito XX</i>							

"BAJO PROTESTA DE DECIR VERDAD DECLARAMOS QUE LOS DATOS ANOTADOS EN EL FORMATO, SON CORRECTOS Y SON RESPONSABILIDAD DEL EMISOR"



Ing. Christian Ayala Espinosa
Director General




CP. José Jaime Flores Flores
Director Técnico y Administrativo


Nota: Los formatos no se encuentran bloqueados para su buen manejo, las filas que no sean de su competencia manejarlas en ceros.

CLAVE: 90-113
SUJETO DE REVISIÓN: Instituto Poblano de Asistencia al Migrante

Informe Analítico de Obligaciones Diferentes de Financiamientos										
Del 1 de Enero al 30 de Septiembre de 2019 (PESOS)										
Denominación de las Obligaciones Diferentes de Financiamiento	Fecha del Contrato	Fecha de inicio de operación del proyecto	Fecha de vencimiento	Monto de la inversión pactado	Monto promedio mensual del pago de la contraprestación	Monto promedio mensual del pago de la contraprestación correspondiente al pago de inversión	Monto pagado de la inversión al XX de XXXX de 20XX	Plazo pactado	Monto pagado de la inversión actualizado al XX de XXXX de 20XX	Saldo pendiente por pagar de la inversión al XX de XXXX de 20XX
a) APP 1										
b) APP 2										
c) APP 3										
d) APP XX										
NO APLICA										
a) Otro Instrumento 1										
b) Otro Instrumento 2										
c) Otro Instrumento 3										
d) Otro Instrumento XX										

"BAJO PROTESTA DE DECIR VERDAD DECLARAMOS QUE LOS DATOS ANOTADOS EN EL FORMATO, SON CORRECTOS Y SON RESPONSABILIDAD DEL EMISOR"


Ing. Christian Ayala Espinosa
 Director General


CP. José Jaime Flores Flores
 Director Técnico y Administrativo

Nota: Los formatos no se encuentran bloqueados para su buen manejo, las filas que no sean de su competencia manejarlas en ceros.

CLAVE: 90-113

SUJETO DE REVISIÓN: Instituto Poblano de Asistencia al Migrante

Balance Presupuestario			
Del 1 de Enero al 30 de Septiembre de 2019			
(PESOS)			
Concepto	Estimado/ Aprobado	Devengado	Recaudado/ Pagado
Ingresos Federales	43,601,552.00	40,627,816.13	40,627,816.13
Ingresos de Libre Disposición	43,601,552.00	40,627,816.13	40,627,816.13
Transferencias Federales Etiquetadas	-	-	-
Financiamiento Neto	-	-	-
Excesos Presupuestarios	43,601,552.00	27,785,178.64	27,532,627.71
Gasto No Etiquetado (sin incluir Amortización de la Deuda Pública)	43,601,552.00	27,785,178.64	27,532,627.71
Gasto Etiquetado (sin incluir Amortización de la Deuda Pública)	-	-	-
Remanentes del Ejercicio Anterior			
Remanentes de Ingresos de Libre Disposición aplicados en el periodo	-	-	-
Remanentes de Transferencias Federales Etiquetadas aplicados en el periodo	-	-	-
Balance Presupuestario	-	12,842,637.49	13,095,188.42
Balance Presupuestario sin Financiamiento Neto	-	12,842,637.49	13,095,188.42
Balance Presupuestario sin Financiamiento Neto y sin Remanentes del Ejercicio Anterior	-	12,842,637.49	13,095,188.42

Concepto	Estimado/ Aprobado	Devengado	Recaudado/ Pagado
Intereses, Comisiones y Gastos de la Deuda	-	-	-
Intereses, Comisiones y Gastos de la Deuda con Gasto No Etiquetado	-	-	-
Intereses, Comisiones y Gastos de la Deuda con Gasto Etiquetado	-	-	-
Balance Primario	-	12,842,637.49	13,095,188.42


Concepto	Estimado/ Aprobado	Devengado	Recaudado/ Pagado
Financiamiento	-	-	-
Financiamiento con Fuente de Pago de Ingresos de Libre Disposición	-	-	-
Financiamiento con Fuente de Pago de Transferencias Federales etiquetadas	-	-	-
Amortización de la Deuda	-	-	-
Amortización de la Deuda Pública con Gasto No Etiquetado	-	-	-
Amortización de la Deuda Pública con Gasto Etiquetado	-	-	-
Financiamiento Neto	-	-	-

Concepto	Estimado/ Aprobado	Devengado	Recaudado/ Pagado
Ingresos de Libre Disposición	43,601,552.00	27,152,221.41	27,152,221.41
Financiamiento Neto con Fuente de Pago de Ingresos de Libre Disposición	-	-	-
Financiamiento con Fuente de Pago de Ingresos de Libre Disposición	-	-	-
Amortización de la Deuda Pública con Gasto No Etiquetado	-	-	-
Gasto No Etiquetado (sin incluir Amortización de la Deuda Pública)	43,601,552.00	27,785,178.64	27,532,627.71
Remanentes de Ingresos de Libre Disposición aplicados en el periodo	-	-	-
Balance Presupuestario de Recursos Disponibles	-	12,399,856.23	12,652,407.16
Balance Presupuestario de Recursos Disponibles sin Financiamiento Neto	-	12,399,856.23	12,652,407.16


CLAVE: 90-113
SUJETO DE REVISIÓN: Instituto Poblano de Asistencia al Migrante

Balance Presupuestario			
Del 1 de Enero al 30 de Septiembre de 2019			
(PESOS)			
Concepto	Estimado/ Aprobado	Devengado	Recaudado/ Pagado
Concepto			
<i>Transferencias Federales Etiquetadas</i>	\$ -	\$ -	\$ -
<i>Financiamiento Neto con Fuente de Pago de Transferencias Federales Etiquetadas</i>	\$ -	\$ -	\$ -
<i>Financiamiento con Fuente de Pago de Transferencias Federales etiquetadas</i>	\$ -	\$ -	\$ -
<i>Amortización de la Deuda Pública con Gasto Etiquetado</i>	\$ -	\$ -	\$ -
<i>Gasto Etiquetado (sin incluir Amortización de la Deuda Pública)</i>	\$ -	\$ -	\$ -
<i>Remanentes de Transferencias Federales Etiquetadas aplicados en el periodo</i>	\$ -	\$ -	\$ -
<i>Balance Presupuestario de Recursos Etiquetados</i>	\$ -	\$ -	\$ -
<i>Balance Presupuestario de Recursos Etiquetados sin Financiamiento Neto</i>	\$ -	\$ -	\$ -

"BAJO PROTESTA DE DECIR VERDAD DECLARAMOS QUE LOS DATOS ANOTADOS EN EL FORMATO, SON CORRECTOS Y SON RESPONSABILIDAD DEL EMISOR"



Ing. Christian Ayala Espinosa
Director General



Cp. José Jaime Flores Flores
Director Técnico y Administrativo

Nota: Los formatos no se encuentran bloqueados para su buen manejo, las filas que no sean de su competencia manejarlas en ceros.

CLAVE: 90-113

SUJETO DE REVISIÓN: Instituto Poblano de Asistencia al Migrante


Estado Analítico de Ingresos Detallado Del 1 de Enero al 30 de Septiembre de 2019 (PESOS)						
Concepto	Estimado	Ampliaciones/ (Reducciones)	Ingreso Modificado	Devengado	Recaudado	Diferencia
Ingresos de Libre Disposición						
Impuestos						-
Cuotas y Aportaciones de Seguridad Social						-
Contribuciones de Mejoras						-
Derechos						-
Productos		442,781.26	442,781.26	442,781.26	442,781.26	442,781.26
Aprovechamientos						-
Ingresos por Ventas de Bienes y Servicios						-
Participaciones						-
Fondo General de Participaciones						-
Fondo de Fomento Municipal						-
Fondo de Fiscalización y Recaudación						-
Fondo de Compensación						-
Fondo de Extracción de Hidrocarburos						-
Impuesto Especial Sobre Producción y Servicios						-
0.136% de la Recaudación Federal Participable						-
3.17% Sobre Extracción de Petróleo						-
Gasolinas y Diésel						-
Fondo del Impuesto Sobre la Renta						-
Fondo de Estabilización de los Ingresos de las Entidades Federativas						-
Incentivos Derivados de la Colaboración Fiscal						-
Tenencia o Uso de Vehículos						-
Fondo de Compensación ISAN						-
Impuesto Sobre Automóviles Nuevos						-
Fondo de Compensación de Repesos-Intermedios						-
Otros Incentivos Económicos						-
Transferencias						-
Convenios	43,601,552.00	4,307,448.17	47,909,000.17	40,185,034.87	40,185,034.87	3,416,517.13
Otros Convenios y Subsidios	43,601,552.00	4,307,448.17	47,909,000.17	40,185,034.87	40,185,034.87	3,416,517.13
Otros Ingresos de Libre Disposición						-
Participaciones en Ingresos Locales						-
Otros Ingresos de Libre Disposición						-
Total de Ingresos de Libre Disposición	43,601,552.00	4,750,229.43	48,351,781.43	40,627,816.13	40,627,816.13	2,973,735.87
Ingresos Excedentes de Ingresos de Libre Disposición						
Transferencias Federales Etiquetadas						
Aportaciones						-
Fondo de Aportaciones para la Nómina Educativa y Gasto Operativo						-
Fondo de Aportaciones para los Servicios de Salud						-
Fondo de Aportaciones para la Infraestructura Social						-
Fondo de Aportaciones para el Fortalecimiento de los Municipios y de las Demarcaciones Territoriales del Distrito Federal						-
Fondo de Aportaciones Múltiples						-
Fondo de Aportaciones para la Educación Tecnológica y de Adultos						-
Fondo de Aportaciones para la Seguridad Pública de los Estados y del Distrito Federal						-
Fondo de Aportaciones para el Fortalecimiento de las Entidades Federativas						-
Convenios						-
Convenios de Protección Social en Salud						-
Convenios de Descentralización						-
Convenios de Reasignación						-
Otros Convenios y Subsidios						-
Fondos Distintos de Aportaciones						-
Fondo para Entidades Federativas y Municipios Productores de Hidrocarburos						-
Fondo Minero						-
Transferencias, Subsidios y Subvenciones, y Pensiones y Jubilaciones						-
Otras Transferencias Federales Etiquetadas						-

CLAVE: 90-113


SUJETO DE REVISIÓN: Instituto Poblano de Asistencia al Migrante

Estado Analítico de Ingresos Detallado						
Del 1 de Enero al 30 de Septiembre de 2019						
(PESOS)						
Concepto	Estimado	Ampliaciones/ (Reducciones)	Ingreso Modificado	Devengado	Recaudado	Diferencia
Total de Transferencias Federales Etiquetadas	-	-	-	-	-	-
Ingresos Derivados de Financiamientos	-	-	-	-	-	-
Ingresos Derivados de Financiamientos	-	-	-	-	-	-
Total de Ingresos	43,601,552.00	4,750,229.43	48,351,781.43	40,627,816.13	40,627,816.13	- 2,973,735.87
Datos Informativos:						
1. Ingresos Derivados de Financiamientos con Fuente de Pago de Ingresos de Libre Disposición						
2. Ingresos Derivados de Financiamientos con Fuente de Pago de Transferencias Federales Etiquetadas						
3. Ingresos Derivados de Financiamientos (3 = 1 + 2)						

"BAJO PROTESTA DE DECIR VERDAD DECLARAMOS QUE LOS DATOS ANOTADOS EN EL FORMATO, SON CORRECTOS Y SON RESPONSABILIDAD DEL EMISOR"



Ing. Christian Ayala Espinosa
 Director General



CP. José Jaime Flores Flores
 Director Técnico y Administrativo

Nota: Los formatos no se encuentran bloqueados para su buen manejo, las filas que no sean de su competencia manejarlas en ceros.

CLAVE: 90-113

SUJETO DE REVISIÓN: Instituto Poblano de Asistencia al Migrante

Estado Analítico del Ejercicio del Presupuesto de Egresos Detallado
Clasificación por Objeto del Gasto (Capítulo y Concepto)
Del 1 de Enero al 30 de Septiembre de 2019 (PESOS)

Concepto	Egresos					Subejercicio
	Aprobado	Ampliaciones/ (Reducciones)	Modificado	Devengado	Pagado	
1. Gasto No Etiquetado	\$ 13,601,533.00	\$ 4,769,226.43	\$ 18,370,759.43	\$ 7,722,781.64	\$ 7,722,781.64	\$ 20,586,602.79
Servicios Personales	\$ 9,378,483.00	\$ 1,464,501.69	\$ 10,842,984.69	\$ 7,033,199.76	\$ 6,955,937.71	\$ 3,809,784.93
Remuneraciones al Personal de Carácter Permanente	\$ 1,826,004.00	\$ -	\$ 1,826,004.00	\$ 1,369,502.10	\$ 1,369,502.10	\$ 456,501.90
Remuneraciones al Personal de Carácter Transitorio	\$ 1,193,208.00	\$ 933,048.00	\$ 2,126,256.00	\$ 1,502,024.60	\$ 1,502,024.60	\$ 624,231.40
Remuneraciones Adicionales y Especiales	\$ 5,752,839.00	\$ 462,878.12	\$ 6,215,717.12	\$ 3,654,723.16	\$ 3,654,723.16	\$ 2,560,993.96
Seguridad Social	\$ 535,200.00	\$ 18,660.96	\$ 553,860.96	\$ 413,551.29	\$ 336,289.24	\$ 140,309.67
Otras Prestaciones Sociales y Económicas	\$ 71,232.00	\$ 13,064.00	\$ 84,296.00	\$ 56,548.00	\$ 56,548.00	\$ 27,748.00
Previsiones	\$ -	\$ -	\$ -	\$ -	\$ -	\$ -
Pago de Estímulos a Servidores Públicos	\$ -	\$ 36,850.61	\$ 36,850.61	\$ 36,850.61	\$ 36,850.61	\$ -
Materiales y Suministros	\$ 970,679.00	\$ 222,462.10	\$ 1,193,141.10	\$ 930,759.47	\$ 930,759.47	\$ 262,381.63
Materiales de Administración, Emisión de Documentos y Artículos Oficiales	\$ 291,979.00	\$ 46,292.97	\$ 338,271.97	\$ 281,112.55	\$ 281,112.55	\$ 57,159.42
Alimentos y Utensilios	\$ 43,080.00	\$ 109,919.96	\$ 152,999.96	\$ 147,487.23	\$ 147,487.23	\$ 5,512.73
Materias Primas y Materiales de Producción y Comercialización	\$ -	\$ 74.33	\$ 74.33	\$ 74.33	\$ 74.33	\$ -
Materiales y Artículos de Construcción y de Reparación	\$ 22,800.00	\$ 5,131.64	\$ 27,931.64	\$ 19,232.17	\$ 19,232.17	\$ 8,699.47
Productos Químicos, Farmacéuticos y de Laboratorio	\$ 3,600.00	\$ 3,762.82	\$ 7,362.82	\$ 4,705.71	\$ 4,705.71	\$ 2,657.11
Combustibles, Lubrificantes y Aditivos	\$ 430,920.00	\$ 6,799.73	\$ 437,719.73	\$ 293,159.53	\$ 293,159.53	\$ 144,560.20
Vestuario, Blancos, Prendas de Protección y Artículos Deportivos	\$ 16,800.00	\$ 2,833.60	\$ 19,633.60	\$ 13,966.40	\$ 13,966.40	\$ -
Materiales y Suministros Para Seguridad	\$ -	\$ -	\$ -	\$ -	\$ -	\$ -
Herramientas, Refacciones y Accesorios Menores	\$ 161,500.00	\$ 53,314.25	\$ 214,814.25	\$ 171,021.55	\$ 171,021.55	\$ 43,792.70
Servicios Generales	\$ 19,666,759.00	\$ 2,898,226.90	\$ 22,564,985.90	\$ 13,819,961.90	\$ 13,800,604.86	\$ 8,745,024.00
Servicios Básicos	\$ 828,000.00	\$ 19,749.95	\$ 847,749.95	\$ 567,605.93	\$ 567,605.93	\$ 280,144.02
Servicios de Arrendamiento	\$ 15,000.00	\$ 1,845,614.43	\$ 1,860,614.43	\$ 1,743,896.92	\$ 1,743,896.92	\$ 116,717.51
Servicios Profesionales, Científicos, Técnicos y Otros Servicios	\$ 13,490,000.00	\$ 726,210.39	\$ 14,216,210.39	\$ 7,535,605.26	\$ 7,535,605.26	\$ 5,228,184.35
Servicios Financieros, Bancarios y Comerciales	\$ 2,005,400.00	\$ 345,241.60	\$ 2,350,641.60	\$ 1,080,763.75	\$ 1,080,763.75	\$ 1,269,877.85

CLAVE: 90-113

SUJETO DE REVISIÓN: Instituto Poblano de Asistencia al Migrante

Estado Analítico del Ejercicio del Presupuesto de Egresos Detallado
Clasificación por Objeto del Gasto (Capítulo y Concepto)
Del 1 de Enero al 30 de Septiembre de 2019 (PESOS)

Concepto	Egresos				Subejercicio
	Aprobado	Ampliaciones/ (Reducciones)	Modificado	Devengado	
Servicios de Instalación, Reparación, Mantenimiento y Conservación	\$ 715,929.00	\$ 58,357.49	\$ 774,286.49	\$ 316,499.38	\$ 457,787.11
Servicios de Comunicación Social y Publicidad					
Servicios de Traslado y Viáticos	\$ 558,000.00	\$ 961,788.82	\$ 1,519,788.82	\$ 1,337,822.64	\$ 181,966.18
Servicios Oficiales	\$ 72,000.00	\$ 12,726.33	\$ 84,726.33	\$ 21,276.68	\$ 63,449.65
Otros Servicios Generales	\$ 1,982,430.00	\$ 380,958.67	\$ 2,363,388.67	\$ 1,216,491.34	\$ 1,146,897.33
Transferencias, Asignaciones, Subsidios y Otras Ayudas	\$ 13,585,631.00	\$ 138,160.69	\$ 13,723,791.69	\$ 5,974,379.46	\$ 7,749,412.23
Transferencias Internas y Asignaciones al Sector Público					
Transferencias al Resto del Sector Público					
Subsidios y Subvenciones					
Ayudas Sociales	\$ 13,585,631.00	\$ 138,160.69	\$ 13,723,791.69	\$ 5,974,379.46	\$ 7,749,412.23
Pensiones y Jubilaciones	\$ -	\$ -	\$ -	\$ -	\$ -
Transferencias a Fideicomisos, Mandatos y Otros Análogos	\$ -	\$ -	\$ -	\$ -	\$ -
Transferencias a la Seguridad Social	\$ -	\$ -	\$ -	\$ -	\$ -
Donativos	\$ -	\$ -	\$ -	\$ -	\$ -
Transferencias al Exterior	\$ -	\$ -	\$ -	\$ -	\$ -
Bienes Muebles, Inmuebles e Intangibles	\$ -	\$ 26,878.05	\$ 26,878.05	\$ 26,878.05	\$ -
Mobiliario y Equipo de Administración		\$ 3,743.02	\$ 3,743.02	\$ 3,743.02	\$ -
Mobiliario y Equipo Educativo y Recreativo					
Equipo e Instrumental Médico y de Laboratorio					
Vehículos y Equipo de Transporte					
Equipo de Defensa y Seguridad					
Maquinaria, Otros Equipos y Herramientas					
Activos Biológicos		\$ 23,135.03	\$ 23,135.03	\$ 23,135.03	\$ -
Bienes Inmuebles					
Activos Intangibles					

CLAVE: 90-113

SUJETO DE REVISIÓN: Instituto Poblano de Asistencia al Migrante

Estado Analítico del Ejercicio del Presupuesto de Egresos Detallado
Clasificación por Objeto del Gasto (Capítulo y Concepto)
Del 1 de Enero al 30 de Septiembre de 2019 (PESOS)

Concepto	Egresos				Pagado	Subejercicio
	Aprobado	Ampliaciones/ (Reducciones)	Modificado	Devengado		
Inversión Pública	\$ -	\$ -	\$ -	\$ -	\$ -	\$ -
Obra Pública en Bienes de Dominio Público	\$ -	\$ -	\$ -	\$ -	\$ -	\$ -
Obra Pública en Bienes Propios	\$ -	\$ -	\$ -	\$ -	\$ -	\$ -
Proyectos Productivos y Acciones de Fomento	\$ -	\$ -	\$ -	\$ -	\$ -	\$ -
Inversiones Financieras y Otras Provisiones	\$ -	\$ -	\$ -	\$ -	\$ -	\$ -
Inversiones Para el Fomento de Actividades Productivas	\$ -	\$ -	\$ -	\$ -	\$ -	\$ -
Acciones y Participaciones de Capital	\$ -	\$ -	\$ -	\$ -	\$ -	\$ -
Compra de Títulos y Valores	\$ -	\$ -	\$ -	\$ -	\$ -	\$ -
Concesión de Préstamos	\$ -	\$ -	\$ -	\$ -	\$ -	\$ -
Inversiones en Fideicomisos, Mandatos y Otros Análogos	\$ -	\$ -	\$ -	\$ -	\$ -	\$ -
Fideicomiso de Desastres Naturales (Informativo)	\$ -	\$ -	\$ -	\$ -	\$ -	\$ -
Otras Inversiones Financieras	\$ -	\$ -	\$ -	\$ -	\$ -	\$ -
Provisiones para Contingencias y Otras Erogaciones Especiales	\$ -	\$ -	\$ -	\$ -	\$ -	\$ -
Participaciones y Aportaciones	\$ -	\$ -	\$ -	\$ -	\$ -	\$ -
Participaciones	\$ -	\$ -	\$ -	\$ -	\$ -	\$ -
Aportaciones	\$ -	\$ -	\$ -	\$ -	\$ -	\$ -
Convenios	\$ -	\$ -	\$ -	\$ -	\$ -	\$ -
Deuda Pública	\$ -	\$ -	\$ -	\$ -	\$ -	\$ -
Amortización de la Deuda Pública	\$ -	\$ -	\$ -	\$ -	\$ -	\$ -
Intereses de la Deuda Pública	\$ -	\$ -	\$ -	\$ -	\$ -	\$ -
Comisiones de la Deuda Pública	\$ -	\$ -	\$ -	\$ -	\$ -	\$ -
Gastos de la Deuda Pública	\$ -	\$ -	\$ -	\$ -	\$ -	\$ -
Costo por Coberturas	\$ -	\$ -	\$ -	\$ -	\$ -	\$ -
Apoyos Financieros	\$ -	\$ -	\$ -	\$ -	\$ -	\$ -
Adeudos de Ejercicios Fiscales Anteriores (ADEFAS)	\$ -	\$ -	\$ -	\$ -	\$ -	\$ -

CLAVE: 90-113

SUJETO DE REVISIÓN: Instituto Poblano de Asistencia al Migrante

Estado Analítico del Ejercicio del Presupuesto de Egresos Detallado
 Clasificación por Objeto del Gasto (Capítulo y Concepto)
 Del 1 de Enero al 30 de Septiembre de 2019 (PESOS)

Concepto	Egresos				Subejercicio
	Aprobado	Ampliaciones/ (Reducciones)	Modificado	Devengado	
Gasto Ejecutado	\$				
Servicios Personales	\$		\$		\$
Remuneraciones al Personal de Carácter Permanente	\$	\$	\$	\$	\$
Remuneraciones al Personal de Carácter Transitorio	\$				
Remuneraciones Adicionales y Especiales	\$				
Seguridad Social	\$				
Otras Prestaciones Sociales y Económicas	\$				
Previsiones	\$				
Pago de Estímulos a Servidores Públicos	\$				
Materiales y Suministros	\$		\$		\$
Materiales de Administración, Emisión de Documentos y Artículos Oficiales	\$	\$	\$	\$	\$
Alimentos y Utensilios	\$				
Materias Primas y Materiales de Producción y Comercialización	\$				
Materiales y Artículos de Construcción y de Reparación	\$				
Productos Químicos, Farmacéuticos y de Laboratorio	\$				
Combustibles, Lubrificantes y Aditivos	\$				
Vestuario, Blancos, Prendas de Protección y Artículos Deportivos	\$				
Materiales y Suministros Para Seguridad	\$				
Herramientas, Refacciones y Accesorios Menores	\$				
Servicios Generales	\$	\$	\$	\$	\$
Servicios Básicos	\$	\$	\$	\$	\$
Servicios de Arrendamiento	\$				
Servicios Profesionales, Científicos, Técnicos y Otros Servicios	\$				
Servicios Financieros, Bancarios y Comerciales	\$	\$	\$	\$	\$

CLAVE: 90-113

SUJETO DE REVISIÓN: Instituto Poblano de Asistencia al Migrante

Estado Analítico del Ejercicio del Presupuesto de Egresos Detallado
Clasificación por Objeto del Gasto (Capítulo y Concepto)
Del 1 de Enero al 30 de Septiembre de 2019 (PESOS)

Concepto	Egresos					
	Aprobado	Ampliaciones/ (Reducciones)	Modificado	Devengado	Pagado	Subejercicio
Servicios de Instalación, Reparación, Mantenimiento y Conservación	\$ -		\$ -			\$ -
Servicios de Comunicación Social y Publicidad	\$ -		\$ -			\$ -
Servicios de Traslado y Viáticos	\$ -		\$ -			\$ -
Servicios Oficiales	\$ -		\$ -			\$ -
Otros Servicios Generales	\$ -		\$ -			\$ -
Transferencias, Asignaciones, Subsidios y Otras Ayudas	\$ -	\$ -	\$ -	\$ -	\$ -	\$ -
Transferencias Internas y Asignaciones al Sector Público	\$ -	\$ -	\$ -	\$ -	\$ -	\$ -
Transferencias al Resto del Sector Público	\$ -		\$ -			\$ -
Subsidios y Subvenciones	\$ -		\$ -			\$ -
Ayudas Sociales	\$ -	\$ -	\$ -	\$ -	\$ -	\$ -
Pensiones y Jubilaciones	\$ -		\$ -			\$ -
Transferencias a Fideicomisos, Mandatos y Otros Análogos	\$ -		\$ -			\$ -
Transferencias a la Seguridad Social	\$ -		\$ -			\$ -
Donativos	\$ -		\$ -			\$ -
Transferencias al Exterior	\$ -		\$ -			\$ -
Bienes Muebles, Inmuebles e Intangibles	\$ -		\$ -			\$ -
Mobiliario y Equipo de Administración	\$ -	\$ -	\$ -	\$ -	\$ -	\$ -
Mobiliario y Equipo Educativo y Recreativo	\$ -		\$ -			\$ -
Equipo e Instrumental Médico y de Laboratorio	\$ -		\$ -			\$ -
Vehículos y Equipo de Transporte	\$ -		\$ -			\$ -
Equipo de Defensa y Seguridad	\$ -		\$ -			\$ -
Maquinaria, Otros Equipos y Herramientas	\$ -		\$ -			\$ -
Activos Biológicos	\$ -		\$ -			\$ -
Bienes Inmuebles	\$ -		\$ -			\$ -
Activos Intangibles	\$ -		\$ -			\$ -

CLAVE: 90-113

SUJETO DE REVISIÓN: Instituto Poblano de Asistencia al Migrante

Estado Analítico del Ejercicio del Presupuesto de Egresos Detallado
Clasificación por Objeto del Gasto (Capítulo y Concepto)
Del 1 de Enero al 30 de Septiembre de 2019 (PESOS)


Concepto	Egresos				Subejercicio
	Aprobado	Ampliaciones/ (Reducciones)	Modificado	Pagado	
Inversión Pública	\$ -	\$ -	\$ -	\$ -	\$ -
Obra Pública en Bienes de Dominio Público	\$ -	\$ -	\$ -	\$ -	\$ -
Obra Pública en Bienes Propios	\$ -	\$ -	\$ -	\$ -	\$ -
Proyectos Productivos y Acciones de Fomento	\$ -	\$ -	\$ -	\$ -	\$ -
Inversiones Financieras y Otras Provisiones	\$ -	\$ -	\$ -	\$ -	\$ -
Inversiones Para el Fomento de Actividades Productivas	\$ -	\$ -	\$ -	\$ -	\$ -
Acciones y Participaciones de Capital	\$ -	\$ -	\$ -	\$ -	\$ -
Compra de Títulos y Valores	\$ -	\$ -	\$ -	\$ -	\$ -
Concesión de Préstamos	\$ -	\$ -	\$ -	\$ -	\$ -
Inversiones en Fideicomisos, Mandatos y Otros Análogos	\$ -	\$ -	\$ -	\$ -	\$ -
Fideicomiso de Desastres Naturales (Informativo)	\$ -	\$ -	\$ -	\$ -	\$ -
Otras Inversiones Financieras	\$ -	\$ -	\$ -	\$ -	\$ -
Provisiones para Contingencias y Otras Erogaciones Especiales	\$ -	\$ -	\$ -	\$ -	\$ -
Participaciones y Aportaciones	\$ -	\$ -	\$ -	\$ -	\$ -
Participaciones	\$ -	\$ -	\$ -	\$ -	\$ -
Aportaciones	\$ -	\$ -	\$ -	\$ -	\$ -
Convenios	\$ -	\$ -	\$ -	\$ -	\$ -
Deuda Pública	\$ -	\$ -	\$ -	\$ -	\$ -
Amortización de la Deuda Pública	\$ -	\$ -	\$ -	\$ -	\$ -
Intereses de la Deuda Pública	\$ -	\$ -	\$ -	\$ -	\$ -
Comisiones de la Deuda Pública	\$ -	\$ -	\$ -	\$ -	\$ -
Gastos de la Deuda Pública	\$ -	\$ -	\$ -	\$ -	\$ -
Costo por Coberturas	\$ -	\$ -	\$ -	\$ -	\$ -
Apoyos Financieros	\$ -	\$ -	\$ -	\$ -	\$ -
Adeudos de Ejercicios Fiscales Anteriores (ADEFAS)	\$ -	\$ -	\$ -	\$ -	\$ -


CLAVE: 90-113

SUJETO DE REVISIÓN: Instituto Poblano de Asistencia al Migrante

Concepto	Egresos				Subejercicio
	Aprobado	Ampliaciones/ (Reducciones)	Modificado	Devengado	
Estado Analítico del Ejercicio del Presupuesto de Egresos Detallado Clasificación por Objeto del Gasto (Capítulo y Concepto) Del 1 de Enero al 30 de Septiembre de 2019 (PESOS)	\$	\$	\$	\$	\$
Total de Egresos	\$ 4,700,552.00	\$ 4,602,214.43	\$ 48,337,041.43	\$ 22,783,178.64	\$ 27,533,677.21

"BAJO PROTESTA DE DECIR VERDAD DECLARAMOS QUE LOS DATOS ANOTADOS EN EL FORMATO, SON CORRECTOS Y SON RESPONSABILIDAD DEL EMISOR"


Ing. Christian Ayala Espinosa
 Director General


CP. José Jaime Flores Flores
 Director Técnico y Administrativo


Nota: Los formatos no se encuentran bloqueados para su buen manejo, las filas que no sean de su competencia manejarías en ceros.

CLAVE: 90-113

SUJETO DE REVISIÓN: Instituto Poblano de Asistencia al Migrante

Concepto	Egresos					
	Aprobado	Ampliaciones/ (Reducciones)	Modificado	Devengado	Recaudado	Subejercicio
Gobierno	43,601,552.00	4,750,229.43	48,351,781.43	27,785,178.64	27,532,627.71	20,566,602.79
Legislación						
Justicia						
Coordinación de la Política de Gobierno						
Relaciones Exteriores						
Asuntos Financieros y Hacendarios						
Seguridad Nacional						
Asuntos de Orden Público y de Seguridad Interior						
Otros Servicios Generales						
Desarrollo Social	43,601,552.00	4,750,229.43	48,351,781.43	27,785,178.64	27,532,627.71	20,566,602.79
Protección Ambiental						
Vivienda y Servicios a la Comunidad						
Salud						
Recreación, Cultura y Otras Manifestaciones Sociales						
Educación						
Protección Social						
Otros Asuntos Sociales	43,601,552.00	4,750,229.43	48,351,781.43	27,785,178.64	27,532,627.71	20,566,602.79
Desarrollo Económico						
Asuntos Económicos, Comerciales y Laborales en General						
Agropecuaria, Silvicultura, Pesca y Caza						
Combustibles y Energía						
Minería, Manufacturas y Construcción						
Transporte						
Comunicaciones						
Turismo						
Ciencia, Tecnología e Innovación						
Otras Industrias y Otros Asuntos Económicos						
Otras No Clasificadas en Funciones Anteriores						
Transacciones de la Deuda Pública / Costo Financiero de la Deuda						
Transferencias, Participaciones y Aportaciones Entre Diferentes Niveles y Ordenes de Gobierno						
Saneamiento del Sistema Financiero						
Adeudos de Ejercicios Fiscales Anteriores						
Gobierno						
Legislación						
Justicia						
Coordinación de la Política de Gobierno						
Relaciones Exteriores						
Asuntos Financieros y Hacendarios						
Seguridad Nacional						
Asuntos de Orden Público y de Seguridad Interior						
Otros Servicios Generales						
Desarrollo Social						
Protección Ambiental						
Vivienda y Servicios a la Comunidad						
Salud						
Recreación, Cultura y Otras Manifestaciones Sociales						
Educación						
Protección Social						
Otros Asuntos Sociales						
Desarrollo Económico						
Asuntos Económicos, Comerciales y Laborales en General						
Agropecuaria, Silvicultura, Pesca y Caza						
Combustibles y Energía						
Minería, Manufacturas y Construcción						
Transporte						
Comunicaciones						
Turismo						
Ciencia, Tecnología e Innovación						
Otras Industrias y Otros Asuntos Económicos						
Otras No Clasificadas en Funciones Anteriores						
Transacciones de la Deuda Pública / Costo Financiero de la Deuda						
Transferencias, Participaciones y Aportaciones Entre Diferentes Niveles y Ordenes de Gobierno						
Saneamiento del Sistema Financiero						
Adeudos de Ejercicios Fiscales Anteriores						
	43,601,552.00	4,750,229.43	48,351,781.43	27,785,178.64	27,532,627.71	20,566,602.79

"BAJO PROTESTA DE DECIR VERDAD DECLARAMOS QUE LOS DATOS ANOTADOS EN EL FORMATO, SON CORRECTOS Y SON RESPONSABILIDAD DEL EMISOR"



Ing. Christian Ayala Espinosa
Director General




CP. José María Flores Flores
Director Técnico y Administrativo


CLAVE: 90-113
SUJETO DE REVISIÓN: Instituto Poblano de Asistencia al Migrante

Estado Analítico del Ejercicio del Presupuesto de Egresos Detallado - LDF
 Clasificación de Servicios Personales por Categoría
 Del 1 de enero al 30 de Septiembre de 2019
 (PESOS)

Concepto	Egresos				Subejercicio
	Aprobado	Ampliaciones/ (Reducciones)	Modificado	Pagado	
Personal Administrativo y de Servicio Público	9,378,483.00	1,464,501.69	10,842,984.69	7,033,199.76	3,809,784.93
Magisterio	9,378,483.00	1,464,501.69	10,842,984.69	7,033,199.76	3,809,784.93
Servicios de Salud Personal Administrativo Personal Médico, Paramédico y afín Seguridad Pública					
Gastos asociados a la implementación de nuevas leyes federales o reformas a las mismas Nombre del Programa o Ley 1 Nombre del Programa o Ley 2 Sentencias laborales definitivas					
Gastos Asociados Personal Administrativo y de Servicio Público	9,378,483.00	1,464,501.69	10,842,984.69	7,033,199.76	3,809,784.93
Magisterio Personal Administrativo Personal Médico, Paramédico y afín Seguridad Pública					
Gastos asociados a la implementación de nuevas leyes federales o reformas a las mismas Nombre del Programa o Ley 1 Nombre del Programa o Ley 2 Sentencias laborales definitivas					
Total del Ejercicio del Presupuesto	9,378,483.00	1,464,501.69	10,842,984.69	7,033,199.76	3,809,784.93

"BAJO PROTESTA DE DECIR VERDAD DECLARAMOS QUE LOS DATOS ANOTADOS EN EL FORMATO, SON CORRECTOS Y SON RESPONSABILIDAD DEL EMISOR"


 Ing. Christian Ayala Espinosa
 Director General


 CP. Jorge Jaime Flores
 Director Técnico y Administrativo

Nota: Los formatos no se encuentran bloqueados para su buen manejo, las filas que no sean de su competencia manejarlas en ceros.


CLAVE: 90-113

SUJETO DE REVISIÓN: Instituto Poblano de Asistencia al Migrante


Proyecciones de Ingresos - LDF (PESOS) (CIFRAS NOMINALES) Año en						
Concepto	Cuestión (de iniciativa de Ley)	Año 1	Año 2	Año 3	Año 4	Año 5
Ingresos de Libre Disposición		-	-	-	-	-
Impuestos						
Cuotas y Aportaciones de Seguridad Social						
Contribuciones de Mejoras						
Derechos						
Productos						
Aprovechamientos						
Ingresos por Ventas de Bienes y Servicios						
Participaciones						
Incentivos Derivados de la Colaboración Fiscal						
Transferencias y Asignaciones						
Convenios						
Otros Ingresos de Libre Disposición						
Transferencias Federales Etiquetadas		-	-	-	-	-
Aportaciones						
Convenios						
Fondos Distintos de Aportaciones						
Transferencias, Subsidios y Subvenciones, y Pensiones y Jubilaciones						
Otras Transferencias Federales Etiquetadas						
Ingresos Derivados de Financiamientos		-	-	-	-	-
Ingresos Derivados de Financiamientos						
Total de Ingresos Proyectados		-	-	-	-	-
Datos Informativos						
Ingresos Derivados de Financiamientos con Fuente de Pago de Recursos de Libre Disposición						
Ingresos derivados de Financiamientos con Fuente de Pago de Transferencias Federales Etiquetadas						
Ingresos Derivados de Financiamiento		-	-	-	-	-

NO APLICA

"BAJO PROTESTA DE DECIR VERDAD DECLARAMOS QUE LOS DATOS ANOTADOS EN EL FORMATO, SON CORRECTOS Y SON RESPONSABILIDAD DEL EMISOR"



Ing. Christian Ayala Espinosa
Director General



CP. José Jaime Flores Flores
Director Técnico y Administrativo


CLAVE: 90-113

SUJETO DE REVISIÓN: Instituto Poblano de Asistencia al Migrante

Proyecciones de Egresos - LDF (PESOS) (CIFRAS NOMINALES)						
Concepto (b)	Año en Cuestión (de proyecto de presupuesto)	Año 1	Año 2	Año 3	Año 4 (d)	Año 5 (d)
Gasto No Etiquetado	-	-	-	-	-	-
Servicios Personales	-	-	-	-	-	-
Materiales y Suministros	-	-	-	-	-	-
Servicios Generales	-	-	-	-	-	-
Transferencias, Asignaciones, Subsidios y Otras Ayudas	-	-	-	-	-	-
Bienes Muebles, Inmuebles e Intangibles	-	-	-	-	-	-
Inversión Pública	-	-	-	-	-	-
Inversiones Financieras y Otras Provisiones	-	-	-	-	-	-
Participaciones y Aportaciones	-	-	-	-	-	-
Deuda Pública	-	-	-	-	-	-
Gasto Etiquetado	-	-	-	-	-	-
Servicios Personales	-	-	-	-	-	-
Materiales y Suministros	-	-	-	-	-	-
Servicios Generales	-	-	-	-	-	-
Transferencias, Asignaciones, Subsidios y Otras Ayudas	-	-	-	-	-	-
Bienes Muebles, Inmuebles e Intangibles	-	-	-	-	-	-
Inversión Pública	-	-	-	-	-	-
Inversiones Financieras y Otras Provisiones	-	-	-	-	-	-
Participaciones y Aportaciones	-	-	-	-	-	-
Deuda Pública	-	-	-	-	-	-
Total de Egresos Projectados	-	-	-	-	-	-

NO APLICA

"BAJO PROTESTA DE DECIR VERDAD DECLARAMOS QUE LOS DATOS ANOTADOS EN EL FORMATO, SON CORRECTOS Y SON RESPONSABILIDAD DEL EMISOR"


Ing. Christian Ayala Espinosa
 Director General


CP. José Jaime Flores Flores
 Director Técnico y Administrativo

CLAVE: 90-113


SUJETO DE REVISIÓN: Instituto Poblano de Asistencia al Migrante

Resultados de Ingresos - LDF (PESOS)						
Concepto	Año 2014	Año 2015	Año 2016	Año 2017	Año 2018	Año del Ejercicio 2019
Ingresos de Libre Disposición	54,469,678.70	36,039,893.85	35,875,713.87	35,376,733.28	62,527,740.32	40,627,816.13
Impuestos						
Cuotas y Aportaciones de Seguridad Social						
Contribuciones de Mejoras						
Derechos						
Productos			3,441.38	62,540.79	284,699.37	442,781.26
Aprovechamientos						
Ingresos por Ventas de Bienes y Servicios						
Participaciones						
Incentivos Derivados de la Colaboración Fiscal						
Transferencias y Asignaciones	54,441,229.54	35,083,781.00	35,314,192.49	35,314,192.49	62,243,040.95	40,185,034.87
Convenios	28,449.16	956,112.85	558,080.00			
Otros Ingresos de Libre Disposición						
Transferencias Federales Etiquetadas	-	-	-	-	-	-
Aportaciones						
Convenios						
Fondos Distintos de Aportaciones						
Transferencias, Subsidios y Subvenciones, y Pensiones y Jubilaciones						
Otras Transferencias Federales Etiquetadas						
Ingresos Derivados de Financiamientos	-	-	-	-	-	-
Ingresos Derivados de Financiamientos						
Total de Resultados de Ingresos	54,469,678.70	36,039,893.85	35,875,713.87	35,376,733.28	62,527,740.32	40,627,816.13
Datos Informativos						
Ingresos Derivados de Financiamientos con Fuente de Pago de Recursos de Libre Disposición						
Ingresos derivados de Financiamientos con Fuente de Pago de Transferencias Federales Etiquetadas						
Ingresos Derivados de Financiamiento	-	-	-	-	-	-

¹. Los importes corresponden al momento contable de los ingresos devengados.

². Los importes corresponden a los ingresos devengados al cierre trimestral más reciente disponible y estimados para el resto del ejercicio.

"BAJO PROTESTA DE DECIR VERDAD DECLARAMOS QUE LOS DATOS ANOTADOS EN EL FORMATO, SON CORRECTOS Y SON RESPONSABILIDAD DEL EMISOR"



Ing. Christian Ayala Espinosa
Director General



CP. José Jaime Flores Flores
Director Técnico y Administrativo

CLAVE: 90-113

SUJETO DE REVISIÓN: Instituto Poblano de Asistencia al Migrante

Resultados de Egresos - LDF (PESOS)						
Concepto	2014	2015	2016	2017	2018	Año del Ejercicio 2019
Gasto No Etiquetado	54,469,678.70	36,039,893.85	38,792,046.17	35,314,192.49	62,527,740.32	27,785,178.64
Servicios Personales	17,964,325.44	13,055,298.47	9,801,162.82	10,159,594.88	10,478,933.65	7,033,199.76
Materiales y Suministros	2,433,263.09	1,564,403.88	957,827.81	1,501,178.43	1,262,676.71	930,759.47
Servicios Generales	17,508,355.74	19,411,739.42	19,313,122.43	19,237,199.48	24,013,869.94	13,819,961.90
Transferencias, Asignaciones, Subsidios y Otras Ayudas	10,133,548.31	1,820,605.91	8,719,933.11	4,414,756.85	26,759,941.14	5,974,379.46
Bienes Muebles, Inmuebles e Intangibles	6,430,186.12	187,846.17	-	1,462.85	12,318.88	26,878.05
Inversión Pública						
Inversiones Financieras y Otras Provisiones						
Participaciones y Aportaciones						
Deuda Pública						
Gasto Etiquetado	-	-	-	-	-	-
Servicios Personales						
Materiales y Suministros						
Servicios Generales						
Transferencias, Asignaciones, Subsidios y Otras Ayudas						
Bienes Muebles, Inmuebles e Intangibles						
Inversión Pública						
Inversiones Financieras y Otras Provisiones						
Participaciones y Aportaciones						
Deuda Pública						
Total del Resultado de Egresos	54,469,678.70	36,039,893.85	38,792,046.17	35,314,192.49	62,527,740.32	27,785,178.64


1. Los importes corresponden a los egresos totales devengados.

2. Los importes corresponden a los egresos devengados al cierre trimestral más reciente disponible y estimados para el resto del ejercicio.

"BAJO PROTESTA DE DECIR VERDAD DECLARAMOS QUE LOS DATOS ANOTADOS EN EL FORMATO, SON CORRECTOS Y SON RESPONSABILIDAD DEL EMISOR"



Ing. Christian Ayala Espinosa
Director General



CP. José Jaime Flores Flores
Director Técnico y Administrativo

CLAVE: 90-113
SUJETO DE REVISIÓN: Instituto Poblano de Asistencia al Migrante

Informe sobre Estudios Actuariales - LDF					
	Pensiones y jubilaciones	Salud	Riesgos de trabajo	Invalidez y vida	Otras prestaciones sociales
Tipo de Sistema Prestación laboral o Fondo general para trabajadores del estado o municipio Beneficio definido, Contribución definida o Mixto					
Población afiliada Activos Edad máxima Edad mínima Edad promedio Pensionados y Jubilados Edad máxima Edad mínima Edad promedio Beneficiarios Promedio de años de servicio (trabajadores activos) Aportación individual al plan de pensión como % del salario Aportación del ente público al plan de pensión como % del salario Crecimiento esperado de los pensionados y jubilados (como %) Crecimiento esperado de los activos (como %) Edad de Jubilación o Pensión Esperanza de vida					
Ingresos del Fondo Ingresos Anuales al Fondo de Pensiones					
Nómina anual Activos Pensionados y Jubilados Beneficiarios de Pensionados y Jubilados					
Monto mensual por pensión Máximo Mínimo Promedio					
Monto de la reserva					
Valor presente de las obligaciones Pensiones y Jubilaciones en curso de pago Generación actual Generaciones futuras					
Valor presente de las contribuciones asociadas a los sueldos futuros de cotización X% Generación actual Generaciones futuras					
Valor presente de aportaciones futuras Generación actual Generaciones futuras Otros Ingresos					
Déficit/superávit actuarial Generación actual Generaciones futuras					
Periodo de suficiencia Año de descapitalización Tasa de rendimiento					
Estudio actuarial Año de elaboración del estudio actuarial Empresa que elaboró el estudio actuarial					

NO APLICA

"BAJO PROTESTA DE DECIR VERDAD DECLARAMOS QUE LOS DATOS ANOTADOS EN EL FORMATO, SON CORRECTOS Y SON RESPONSABILIDAD DEL EMISOR"


Ing. Christian Ayala Espinosa
 Director General


CP. José Jaime Flores Flores
 Director Técnico y Administrativo