

Instituto Poblano de Asistencia al Migrante

Estado de Situación Financiera Detallado - LDF

Al 31 de diciembre de 2019 y al 30 de septiembre de 2020
(PESOS)

Secretaría de Gobernación
Gobierno de Puebla

IPAMT
Instituto Poblano de Asistencia al Migrante

	30 de septiembre 2020	31 de diciembre de 2019	Concepto (c)	30 de septiembre 2020	31 de diciembre de 2019
ACTIVO					
Activo Circulante					
a. Efectivo y Equivalentes (a=a1+a2+a3+a4+a5+a6+a7)	8,108,511.52	1,240,093.08	PASIVO	368,904.11	1,110,161.52
a1) Efectivo	50,840.00	14,998.49	a. Cuentas por Pagar a Corto Plazo (a=a1+a2+a3+a4+a5+a6+a7+a8+a9)	158,750.09	108,806.92
a2) Bancos/Tesorería	8,057,671.52	1,225,094.59	a1) Servicios Personales por Pagar a Corto Plazo	37,851.08	219,516.48
a3) Bancos/Dependencias y Otros			a2) Proveedores por Pagar a Corto Plazo		
a4) Inversiones Temporales (Hasta 3 meses)			a3) Contratistas por Obras Públicas por Pagar a Corto Plazo		
a5) Fondos con Afectación Específica			a4) Participaciones y Aportaciones por Pagar a Corto Plazo		
a6) Depósitos de Fondos de Terceros en Garantía y/o Administración			a5) Transferencias Otorgadas por Pagar a Corto Plazo		
a7) Otros Efectivos y Equivalentes			a6) Intereses, Comisiones y Otros Gastos de la Deuda Pública por Pagar a Corto Plazo		
b. Derechos a Recibir Efectivo o Equivalentes (b=b1+b2+b3+b4+b5+b6+b7)	40,306.52	9,800.00	a7) Retenciones y Contribuciones por Pagar a Corto Plazo		
b1) Inversiones Financieras de Corto Plazo			a8) Devoluciones de la Ley de Ingresos por Pagar a Corto Plazo		
b2) Cuentas por Cobrar a Corto Plazo			a9) Otras Cuentas por Pagar a Corto Plazo	16,669.81	9,914.54
b3) Deudores Diversos por Cobrar a Corto Plazo			b. Documentos por Pagar a Corto Plazo (b=b1+b2+b3)		
b4) Ingresos por Recuperar a Corto Plazo	40,306.52	9,800.00	b1) Documentos Comerciales por Pagar a Corto Plazo		
b5) Deudores por Anticipos de la Tesorería a Corto Plazo			b2) Documentos con Contratistas por Obras Públicas por Pagar a Corto Plazo		
b6) Préstamos Otorgados a Corto Plazo			b3) Otros Documentos por Pagar a Corto Plazo		
b7) Otros Derechos a Recibir Efectivo o Equivalentes a Corto Plazo			c. Porción a Corto Plazo de la Deuda Pública (c=c1+c2)		
c. Derechos a Recibir Bienes o Servicios (c=c1+c2+c3+c4+c5)			c1) Porción a Corto Plazo de la Deuda Pública		
c1) Anticipo a Proveedores por Adquisición de Bienes Inmuebles y Muebles a Corto Plazo			c2) Porción a Corto Plazo de Arrendamiento Financiero		
c2) Anticipo a Proveedores por Adquisición de Bienes Inmuebles y Muebles a Corto Plazo			d. Títulos y Valores a Corto Plazo		
c3) Anticipo a Proveedores por Adquisición de Bienes Intangibles a Corto Plazo			e. Pasivos Diferidos a Corto Plazo (e=e1+e2+e3)		
c4) Anticipo a Contratistas por Obras Públicas a Corto Plazo			e1) Ingresos Cobrados por Adelantado a Corto Plazo		
c5) Otros Derechos a Recibir Bienes o Servicios a Corto Plazo			e2) Intereses Cobrados por Adelantado a Corto Plazo		
d. Inventarios (d=d1+d2+d3+d4+d5)			e3) Otros Pasivos Diferidos a Corto Plazo		
d1) Inventario de Mercancías para Venta			f. Fondos y Bienes de Terceros en Garantía y/o Administración a Corto Plazo (f=f1+f2+f3+f4+f5+f6)		
d2) Inventario de Mercancías Terminadas			f1) Fondos en Garantía a Corto Plazo		
d3) Inventario de Mercancías en Proceso de Elaboración			f2) Fondos Contingentes a Corto Plazo		
d4) Inventario de Materias Primas, Materiales y Suministros para Producción			f3) Fondos de Fideicomisos, Mandatos y Contratos Análogos a Corto Plazo		
d5) Bienes en Tránsito			f4) Fondos de Terceros en Garantía y/o Administración a Corto Plazo		
e. Almacenes			f5) Fondos y Bienes en Garantía a Corto Plazo		
f. Estimación por Pérdida o Deterioro de Activos Circulantes (f=f1+f2)			f6) Valores y Bienes en Garantía a Corto Plazo		
f1) Estimaciones para Cuentas Incobrables por Derechos a Recibir Efectivo o Equivalentes			g. Provisiones a Corto Plazo (g=g1+g2+g3)		
f2) Estimación por Deterioro de Inventarios			g1) Provisión para Demandas y Juicios a Corto Plazo		
g. Otros Activos Circulantes (g=g1+g2+g3+g4)			g2) Provisión para Contingencias a Corto Plazo		
g1) Valores en Garantía			g3) Otras Provisiones a Corto Plazo		
g2) Bienes en Garantía (excluye depósitos de fondos)			h. Otros Pasivos a Corto Plazo (h=h1+h2+h3)		
g3) Bienes Derivados de Embargos, Decomisos, Aseguramientos y Dación en Pago			h1) Ingresos por Clasificar	6,786.00	6,786.00
g4) Adquisición con Fondos de Terceros			h2) Reaudición por Participar	6,786.00	6,786.00
h. Total de Activos Circulantes (IA=a+b+c+d+e+f+g)	8,148,818.04	1,249,893.08	h3) Otros Pasivos Circulantes		
Activo No Circulante			IIA. Total de Pasivos Circulantes (IIA=a+b+c+d+e+f+g+h)	375,690.11	1,116,947.52
a. Inversiones Financieras a Largo Plazo			Pasivo No Circulante		
b. Derechos a Recibir Efectivo o Equivalentes a Largo Plazo	41,198,518.00	41,198,518.00	a) Cuentas por Pagar a Largo Plazo		
c. Bienes Inmuebles, Infraestructura y Construcciones en Proceso	6,952,379.70	6,891,864.70	b) Documentos por Pagar a Largo Plazo		
d. Bienes Muebles	57,904.32	57,904.32	c) Deuda Pública a Largo Plazo		
e. Activos Intangibles	-5,068,475.30	-5,068,475.30	d) Pasivos Diferidos a Largo Plazo		
f. Depreciación, Deterioro y Amortización Acumulada de Bienes			e) Fondos y Bienes de Terceros en Garantía y/o en Administración a Largo Plazo		
g. Activos Diferidos			f) Provisiones a Largo Plazo		
h. Estimación por Pérdida o Deterioro de Activos no Circulantes			IIIB. Total de Pasivos No Circulantes (IIIB=a+b+c+d+e+f)		
i. Otros Activos no Circulantes			III. Total del Pasivo (II=IIA+IIIB)	375,690.11	1,116,947.52
II. Total de Activos No Circulantes (II= a+b+c+d+e+f+g+h+i)	43,140,726.72	43,080,211.72	IIIA. Hacienda Pública/Patrimonio Contribuido (IIIA= a+b+c)		
I. Total del Activo (I=IIA+IIIB)	51,289,544.76	44,330,104.80		13,385,467.36	13,385,467.36

Instituto Poblano de Asistencia al Migrante

Estado de Situación Financiera Detallado - LDF

Al 31 de diciembre de 2019 y al 30 de septiembre de 2020
(PESOS)

Secretaría de Gobernación
Gobierno de Puebla

IPAM
Instituto Poblano de Asistencia al Migrante

Concepto (c)	30 de septiembre 2020	31 de diciembre de 2019	Concepto (c)	30 de septiembre 2020	31 de diciembre de 2019
			a) Aportaciones b) Donaciones de Capital c) Actualización de la Hacienda Pública/Patrimonio	13,385,467.36	13,385,467.36
			IIIB. Hacienda Pública/Patrimonio Generado (IIIB=a+b+c+d+e)	37,528,387.29	29,927,689.92
			a) Resultados del Ejercicio (Ahorro/ Desahorro)	7,700,697.37	
			b) Resultados de Ejercicios Anteriores	2,033,255.92	2,133,255.92
			c) Revalúos	27,794,434.00	27,794,434.00
			d) Reservas		
			e) Rectificaciones de Resultados de Ejercicios Anteriores		
			IIIC. Exceso o Insuficiencia en la Actualización de la Hacienda Pública/Patrimonio (IIIC=a+b)		
			a) Resultado por Posición Monetaria		
			b) Resultado por Tenencia de Activos no Monetarios		
			III. Total Hacienda Pública/Patrimonio (III=IIIA+IIIB+IIIC)	50,913,854.65	43,313,157.28
			IV. Total del Pasivo y Hacienda Pública/Patrimonio (IV=II+III)	51,289,544.76	44,430,104.80

"BAJO PROTESTA DE DECIR VERDAD DECLARAMOS QUE LOS DATOS ANOTADOS EN EL FORMATO, SON CORRECTOS Y SON RESPONSABILIDAD DEL EMISOR"


 María Ixelt Romero Morales
 Directora General


 José Jaime Flores
 Director Técnico y Administrativo

Horacio de Jesús Escobedo Pérez
Director Jurídico del IPAM
Art. 15, fr. I del Reglamento Interior del IPAM.



Secretaría de Gobernación
Gobierno de Puebla

IPAM
Instituto Poblano de Asistencia al Migrante

Instituto Poblano de Asistencia al Migrante

Informe Analítico de la Deuda Pública y Otros Pasivos - LDF

Al 31 de diciembre de 2019 y al 30 de septiembre de 2020

(PESOS)

Denominación de la Deuda Pública y Otros Pasivos (c)	Saldo al 31 de diciembre de 2019	Disposiciones del Período (e)	Amortizaciones del Período (f)	Revaluaciones, Reclasificaciones y Otros Ajustes (g)	Saldo Final del Período (h) h=d+e+f+g	Pago de Intereses del Período (i)	Pago de Comisiones y demás costos asociados durante el Período (j)
1. Deuda Pública (1=A+B)	-	-	-	-	-	-	-
A. Corto Plazo (A=a1+a2+a3)	-	-	-	-	-	-	-
a1) Instituciones de Crédito	-	-	-	-	-	-	-
a2) Títulos y Valores	-	-	-	-	-	-	-
a3) Arrendamientos Financieros	-	-	-	-	-	-	-
B. Largo Plazo (B=b1+b2+b3)	-	-	-	-	-	-	-
b1) Instituciones de Crédito	-	-	-	-	-	-	-
b2) Instituciones de Crédito	-	-	-	-	-	-	-
b3) Arrendamientos Financieros	-	-	-	-	-	-	-
2. Otros Pasivos	1,116,947.52	-	-	-	375,690.11	-	-
3. Total de la Deuda Pública y Otros Pasivos (3=1+2)	1,116,947.52	-	-	-	375,690.11	-	-
4. Deuda Contingente ¹ (informativo)							
A. Deuda Contingente 1							
B. Deuda Contingente 2							
C. Deuda Contingente XX							
5. Valor de Instrumentos Bono Cupón Cero ² (Informativo)							
A. Instrumento Bono Cupón Cero 1							
B. Instrumento Bono Cupón Cero 2							
C. Instrumento Bono Cupón Cero XX							

¹ Se refiere a cualquier financiamiento sin fuente o garantía de pago definida, que sea asumida de manera solidaria o subsidiaria por las Entidades Federativas con sus Municipios, organismos descentralizados y empresas de participación estatal mayoritaria y fideicomisos, locales o municipales, y por los Municipios con sus respectivos organismos descentralizados y empresas de participación municipal mayoritaria.

² Se refiere al valor del Bono Cupón Cero que respalda el pago de los créditos asociados al mismo (Activo).

Obligaciones a Corto Plazo (k)	Monto Contratado (l)	Plazo Pactado (m)	Tasa de Interés (n)	Comisiones y Costos Relacionados (o)	Tasa Efectiva (p)
6. Obligaciones a Corto Plazo (Informativo)					
A. Crédito 1					
B. Crédito 2					
C. Crédito XX					

"BAJO PROTESTA DE DECIR VERDAD DECLARAMOS QUE LOS DATOS ANOTADOS EN EL FORMATO, SON CORRECTOS Y SON RESPONSABILIDAD DEL EMISOR"

P. A.

María Ixelt Romero Morales
Directora General

José Jaime Flores Flores
Director Técnico y Administrativo

Horacio de Jesús Escobedo Pérez
Director Jurídico del IPAM
Art. 15 fr. I del Reglamento Interior del IPAM.

Instituto Poblano de Asistencia al Migrante
Informe Analítico de Obligaciones Diferentes de Financiamientos - LDF
 Al 31 de diciembre de 2019 y al 30 de septiembre de 2020
 (PESOS)

Denominación de las Obligaciones Diferentes de Financiamiento (c)	Fecha del Contrato (d)	Fecha de inicio de operación del proyecto (e)	Fecha de vencimiento (f)	Monto de la inversión pactado (g)	Plazo Pactado (h)	Monto promedio mensual del pago de la contraprestación (i)	Monto promedio mensual del pago de la contraprestación correspondiente al pago de inversión (j)	Monto pagado de la inversión al XX de XXXX de 20XX (k)	Monto pagado de la inversión actualizado al XX de XXXX de 2016 (l)	Saldo pendiente por pagar de la inversión al XX de XXXX de 2016 (m=g-l)
NO APLICA										
A. Asociaciones Público Privadas (APP's) (A=a+b+c+d)										
a) APP 1										
b) APP 2										
c) APP 3										
d) APP XX										
B. Otros Instrumentos (B=a+b+c+d)										
a) Otro Instrumento 1										
b) Otro Instrumento 2										
c) Otro Instrumento 3										
d) Otro Instrumento XX										
C. Total de Obligaciones Diferentes de Financiamiento (C=A+B)										

"BAJO PROTESTA DE DECIR VERDAD DECLARAMOS QUE LOS DATOS ANOTADOS EN EL FORMATO, SON CORRECTOS Y SON RESPONSABILIDAD DEL EMISOR"

P.A.

 Maria Ixelt Romero Morales
 Directora General


 José Jaime Flores Flores
 Director Técnico y Administrativo

Horacio de Jesús Escobedo Pérez
Director Jurídico del IPAM
Art. 15, F. I del Reglamento Interior
del IPAM.

Concepto (c)	Estimado/ Aprobado (d)	Devengado	Recaudado/ Pagado
A. Ingresos Totales (A=A1+A2+A3)	46,035,384.00	31,717,604.40	31,717,604.40
A1. Ingresos de Libre Disposición	46,035,384.00	31,717,604.40	31,717,604.40
A2. Transferencias Federales Etiquetadas	-	-	-
A3. Financiamiento Neto	-	-	-
B. Egresos Presupuestarios (B=B1+B2)	46,035,384.00	24,077,422.03	24,012,044.66
B1. Gasto No Etiquetado (sin incluir Amortización de la Deuda Pública)	46,035,384.00	24,077,422.03	24,012,044.66
B2. Gasto Etiquetado (sin incluir Amortización de la Deuda Pública)	-	-	-
C. Remanentes del Ejercicio Anterior (C= C1+C2)	-	-	-
C1. Remanentes de Ingresos de Libre Disposición aplicados en el periodo	-	-	-
C2. Remanentes de Transferencias Federales Etiquetadas aplicados en el periodo	-	-	-
I. Balance Presupuestario (I=A-B+C)	-	7,640,182.37	7,705,559.74
II. Balance Presupuestario sin Financiamiento Neto (II=I-A3)	-	7,640,182.37	7,705,559.74
III. Balance Presupuestario sin Financiamiento Neto y sin Remanentes del Ejercicio Anterior (III=II-C)	-	7,640,182.37	7,705,559.74

Concepto	Aprobado	Devengado	Pagado
E. Intereses, Comisiones y Gastos de la Deuda (E=E1+E2)	-	-	-
E1. Intereses, Comisiones y Gastos de la Deuda con Gasto No Etiquetado	-	-	-
E2. Intereses, Comisiones y Gastos de la Deuda con Gasto Etiquetado	-	-	-
IV. Balance Primario (IV=III+E)	-	7,640,182.37	7,705,559.74

Concepto	Estimado/ Aprobado	Devengado	Recaudado/ Pagado
F. Financiamiento (F=F1+F2)	-	-	-
F1. Financiamiento con Fuente de Pago de Ingresos de Libre Disposición	-	-	-
F2. Financiamiento con Fuente de Pago de Transferencias Federales etiquetadas	-	-	-
G. Amortización de la Deuda	-	-	-
G1. Amortización de la Deuda Pública con Gasto No Etiquetado	-	-	-
G2. Amortización de la Deuda Pública con Gasto Etiquetado	-	-	-
A3. Financiamiento Neto (A3=F-G)	-	-	-

Concepto	Estimado/ Aprobado	Devengado	Recaudado/ Pagado
A1. Ingresos de Libre Disposición	46,035,384.00	31,717,604.40	31,717,604.40
A3.1. Financiamiento Neto con Fuente de Pago de Ingresos de Libre Disposición (A3.1=F1-G1)	-	-	-
F1. Financiamiento con Fuente de Pago de Ingresos de Libre Disposición	-	-	-
G1. Amortización de la Deuda Pública con Gasto No Etiquetado	-	-	-
B1. Gasto No Etiquetado (sin incluir Amortización de la Deuda Pública)	46,035,384.00	24,077,422.03	24,012,044.66
C1. Remanentes de Ingresos de Libre Disposición aplicados en el periodo	-	-	-
V. Balance Presupuestario de Recursos Disponibles (V=A1+A3.1-B1+C1)	-	7,640,182.37	7,705,559.74
VI. Balance Presupuestario de Recursos Disponibles sin Financiamiento Neto (VI=V-A3.1)	-	7,640,182.37	7,705,559.74

Concepto	Estimado/ Aprobado	Devengado	Recaudado/ Pagado
A2. Transferencias Federales Etiquetadas	\$ -	\$ -	\$ -
A3.2. Financiamiento Neto con Fuente de Pago de Transferencias Federales Etiquetadas (A3.2=F2-G2)	\$ -	\$ -	\$ -
F2. Financiamiento con Fuente de Pago de Transferencias Federales etiquetadas	\$ -	\$ -	\$ -
G2. Amortización de la Deuda Pública con Gasto Etiquetado	\$ -	\$ -	\$ -
B2. Gasto Etiquetado (sin incluir Amortización de la Deuda Pública)	\$ -	\$ -	\$ -
C2. Remanentes de Transferencias Federales Etiquetadas aplicados en el periodo	\$ -	\$ -	\$ -
VII. Balance Presupuestario de Recursos Etiquetados (VII=A2+A3.2-B2+C2)	\$ -	\$ -	\$ -
VIII. Balance Presupuestario de Recursos Etiquetados sin Financiamiento Neto (VIII=VII-A3.2)	\$ -	\$ -	\$ -

"BAJO PROTESTA DE DECIR VERDAD DECLARAMOS QUE LOS DATOS ANOTADOS EN EL FORMATO, SON CORRECTOS Y SON RESPONSABILIDAD DEL EMISOR"

P. A. [Firma]
María Ixelt Romero Morales
 Directora General

[Firma]
José Jaime Flores Flores
 Director Técnico y Administrativo

Haracio de Jesús Escobedo Pérez
 Director Jurídico del IPAM
 Art. 15, F. I del Reglamento Interior del IPAM.

Concepto (c)	Ingreso					Diferencia (e)
	Estimado (d)	Ampliaciones/ (Reducciones)	Modificado	Devengado	Recaudado	
Ingresos de Libre Disposición						
A. Impuestos						-
B. Cuotas y Aportaciones de Seguridad Social						-
C. Contribuciones de Mejoras						-
D. Derechos						-
E. Productos			311,888.00	311,888.00	311,888.00	- 311,888.00
F. Aprovechamientos						-
G. Ingresos por Ventas de Bienes y Servicios						-
H. Participaciones						-
(H=h1+h2+h3+h4+h5+h6+h7+h8+h9+h10+h11)						-
h1) Fondo General de Participaciones						-
h2) Fondo de Fomento Municipal						-
h3) Fondo de Fiscalización y Recaudación						-
h4) Fondo de Compensación						-
h5) Fondo de Extracción de Hidrocarburos						-
h6) Impuesto Especial Sobre Producción y Servicios						-
h7) 0.136% de la Recaudación Federal Participable						-
h8) 3.17% Sobre Extracción de Petróleo						-
h9) Gasolinas y Diésel						-
h10) Fondo del Impuesto Sobre la Renta						-
h11) Fondo de Estabilización de los Ingresos de las Entidades Federativas						-
I. Incentivos Derivados de la Colaboración Fiscal						-
(I=i1+i2+i3+i4+i5)						-
i1) Tenencia o Uso de Vehículos						-
i2) Fondo de Compensación ISAN						-
i3) Impuesto Sobre Automóviles Nuevos						-
i4) Fondo de Compensación de Repecos-Intermedios						-
i5) Otros Incentivos Económicos						-
J. Transferencias y Asignaciones	46,035,384.00	4,691,306.98	41,344,077.02	31,405,716.40	31,717,604.00	14,317,780.00
K. Convenios						-
k1) Otros Convenios y Subsidios						-
L. Otros Ingresos de Libre Disposición (L=l1+l2)						-
l1) Participaciones en Ingresos Locales						-
l2) Otros Ingresos de Libre Disposición						-
I. Total de Ingresos de Libre Disposición						
(I=A+B+C+D+E+F+G+H+I+J+K+L)	46,035,384.00	4,691,306.98	41,655,965.02	31,717,604.40	32,029,492.00	14,005,892.00
Ingresos Excedentes de Ingresos de Libre Disposición						
Transferencias Federales Etiquetadas						
A. Aportaciones (A=a1+a2+a3+a4+a5+a6+a7+a8)						-
a1) Fondo de Aportaciones para la Nómina Educativa y Gasto Operativo						-
a2) Fondo de Aportaciones para los Servicios de Salud						-
a3) Fondo de Aportaciones para la Infraestructura Social						-
a4) Fondo de Aportaciones para el Fortalecimiento de los Municipios y de las Demarcaciones Territoriales del Distrito Federal						-
a5) Fondo de Aportaciones Múltiples						-
a6) Fondo de Aportaciones para la Educación Tecnológica y de Adultos						-
a7) Fondo de Aportaciones para la Seguridad Pública de los Estados y del Distrito Federal						-
a8) Fondo de Aportaciones para el Fortalecimiento de las Entidades Federativas						-
B. Convenios (B=b1+b2+b3+b4)						-
b1) Convenios de Protección Social en Salud						-
b2) Convenios de Descentralización						-
b3) Convenios de Reasignación						-
b4) Otros Convenios y Subsidios						-
C. Fondos Distintos de Aportaciones (C=c1+c2)						-
c1) Fondo para Entidades Federativas y Municipios Productores de Hidrocarburos						-
c2) Fondo Minero						-
D. Transferencias, Subsidios y Subvenciones, y Pensiones y Jubilaciones						-
E. Otras Transferencias Federales Etiquetadas						-
II. Total de Transferencias Federales Etiquetadas (I=A+B+C+D+E)						
III. Ingresos Derivados de Financiamientos (III=A)						
A. Ingresos Derivados de Financiamientos						-
IV. Total de Ingresos (IV=I+II+III)	46,035,384.00	4,691,306.98	41,655,965.02	31,717,604.40	32,029,492.00	14,005,892.00
Datos Informativos						
1. Ingresos Derivados de Financiamientos con Fuente de Pago de Ingresos de Libre Disposición						-
2. Ingresos Derivados de Financiamientos con Fuente de Pago de Transferencias Federales Etiquetadas						-
3. Ingresos Derivados de Financiamientos (3=1+2)						-

"BAJO PROTESTA DE DECIR VERDAD DECLARAMOS QUE LOS DATOS ANOTADOS EN EL FORMATO, SON CORRECTOS Y SON RESPONSABILIDAD DEL EMISOR"

P.A. [Firma]
Maria Xélt Romero Morales
 Directora General

[Firma]
José Jaime Flores Flores
 Director Técnico y Administrativo


Horacio de Jesús Eschepardo Pérez
 Director Jurídico del IPAM
 Art. 15.F.I del Reglamento Interior del IPAM.


Concepto (c)	Egresos					Subejercicio (e)
	Aprobado (d)	Ampliaciones/ (Reducciones)	Modificado	Devengado	Pagado	
I. Gasto No Etiquetado (I=A+B+C+D+E+F+G+H+I)	\$ 46,035,384.00	\$ 35,587.40	\$ 46,070,971.40	\$ 24,016,907.03	\$ 23,951,529.66	\$ 22,054,064.37
A. Servicios Personales	\$ 11,240,186.00	\$ 101,518.92	\$ 11,341,704.92	\$ 6,724,153.80	\$ 6,658,776.43	\$ 4,617,551.12
a1) Remuneraciones al Personal de Carácter Permanente	\$ 1,826,004.00		\$ 1,826,004.00	\$ 1,287,032.36	\$ 1,287,032.36	\$ 538,971.64
a2) Remuneraciones al Personal de Carácter Transitorio	\$ 2,366,136.00	\$ 36,935.70	\$ 2,403,071.70	\$ 1,981,835.22	\$ 1,981,835.22	\$ 421,236.48
a3) Remuneraciones Adicionales y Especiales	\$ 6,390,878.00	\$ 63,091.91	\$ 6,453,969.91	\$ 2,977,315.77	\$ 2,977,315.77	\$ 3,476,654.14
a4) Seguridad Social	\$ 558,672.00	\$ 738.71	\$ 559,410.71	\$ 401,038.68	\$ 335,661.31	\$ 158,372.03
a5) Otras Prestaciones Sociales y Económicas	\$ 98,496.00	\$ 752.60	\$ 99,248.60	\$ 76,931.77	\$ 76,931.77	\$ 22,316.83
a6) Previsiones						\$ -
a7) Pago de Estímulos a Servidores Públicos						\$ -
B. Materiales y Suministros (B= b1+b2+b3+b4+b5+b6+b7+b8+b9)	\$ 1,209,392.00	\$ 250,418.32	\$ 1,459,810.32	\$ 754,915.36	\$ 754,915.36	\$ 704,894.96
b1) Materiales de Administración, Emisión de Documentos y Artículos Oficiales	\$ 369,147.00	\$ 196,535.13	\$ 565,682.13	\$ 432,540.51	\$ 432,540.51	\$ 133,141.62
b2) Alimentos y Utensilios	\$ 49,935.00	\$ 73,844.32	\$ 123,779.32	\$ 116,020.14	\$ 116,020.14	\$ 7,759.18
b3) Materias Primas y Materiales de Producción y Comercialización	\$ -	\$ -	\$ -	\$ -	\$ -	\$ -
b4) Materiales y Artículos de Construcción y de Reparación	\$ 28,761.00	-\$ 14,071.84	\$ 14,689.16	\$ 4,556.37	\$ 4,556.37	\$ 10,132.79
b5) Productos Químicos, Farmacéuticos y de Laboratorio	\$ 3,000.00	\$ 15,184.67	\$ 18,184.67	\$ 17,366.02	\$ 17,366.02	\$ 818.65
b6) Combustibles, Lubricantes y Aditivos	\$ 549,887.00	\$ -	\$ 549,887.00	\$ 51,510.93	\$ 51,510.93	\$ 498,376.07
b7) Vestuario, Blancos, Prendas de Protección y Artículos Deportivos	\$ 30,000.00	\$ 1,665.86	\$ 31,665.86	\$ 8,491.59	\$ 8,491.59	\$ 23,174.27
b8) Materiales y Suministros Para Seguridad	\$ -	\$ -	\$ -	\$ -	\$ -	\$ -
b9) Herramientas, Refacciones y Accesorios Menores	\$ 178,662.00	-\$ 22,739.82	\$ 155,922.18	\$ 124,429.80	\$ 124,429.80	\$ 31,492.38
C. Servicios Generales (C=c1+c2+c3+c4+c5+c6+c7+c8+c9)	\$ 22,246,897.00	-\$ 294,393.30	\$ 21,952,503.70	\$ 11,413,897.44	\$ 11,413,897.44	\$ 10,538,606.26
c1) Servicios Básicos	\$ 827,760.00	\$ 110,076.38	\$ 937,836.38	\$ 587,167.40	\$ 587,167.40	\$ 350,668.98
c2) Servicios de Arrendamiento	\$ 119,994.00	\$ 31,506.83	\$ 151,500.83	\$ 7,966.22	\$ 7,966.22	\$ 143,534.61
c3) Servicios Profesionales, Científicos, Técnicos y Otros Servicios	\$ 13,336,250.00	-\$ 347,146.11	\$ 12,989,103.89	\$ 7,467,583.34	\$ 7,467,583.34	\$ 5,521,520.55
c4) Servicios Financieros, Bancarios y Comerciales	\$ 2,171,460.00	\$ 303,489.00	\$ 2,474,949.00	\$ 1,119,457.64	\$ 1,119,457.64	\$ 1,355,491.36
c5) Servicios de Instalación, Reparación, Mantenimiento y Conservación	\$ 760,602.00	\$ 20,997.87	\$ 781,599.87	\$ 426,025.97	\$ 426,025.97	\$ 355,573.90
c6) Servicios de Comunicación Social y Publicidad	\$ -	\$ -	\$ -	\$ -	\$ -	\$ -
c7) Servicios de Traslado y Viáticos	\$ 2,685,415.00	-\$ 460,029.93	\$ 2,225,385.07	\$ 587,631.74	\$ 587,631.74	\$ 1,637,753.33
c8) Servicios Oficiales	\$ -	\$ 39,240.25	\$ 39,240.25	\$ 39,240.25	\$ 39,240.25	\$ -
c9) Servicios Generales	\$ 2,345,416.00	\$ 7,472.41	\$ 2,352,888.41	\$ 1,178,824.88	\$ 1,178,824.88	\$ 1,174,063.53
D. Transferencias, Asignaciones, Subsidios y Otras Ayudas (D=d1+d2+d3+d4+d5+d6+d7+d8+d9)	\$ 11,338,909.00	-\$ 21,956.54	\$ 11,316,952.46	\$ 5,123,940.43	\$ 5,123,940.43	\$ 6,193,012.03
d1) Transferencias Internas y Asignaciones al Sector Público						\$ -
d2) Transferencias al Resto del Sector Público						\$ -
d3) Subsidios y Subvenciones						\$ -
d4) Ayudas Sociales	\$ 11,338,909.00	-\$ 21,956.54	\$ 11,316,952.46	\$ 5,123,940.43	\$ 5,123,940.43	\$ 6,193,012.03
d5) Pensiones y Jubilaciones						\$ -
d6) Transferencias a Fideicomisos, Mandatos y Otros Análogos						\$ -
d7) Transferencias a la Seguridad Social						\$ -
d8) Donativos						\$ -
d9) Transferencias al Exterior						\$ -
E. Bienes Muebles, Inmuebles e Intangibles (E= e1+e2+e3+e4+e5+e6+e7+e8+e9)	\$ -	\$ -	\$ -	\$ -	\$ -	\$ -
e1) Mobiliario y Equipo de Administración						\$ -
e2) Mobiliario y Equipo Educativo y Recreativo						\$ -
e3) Equipo e Instrumental Médico y de Laboratorio						\$ -
e4) Vehículos y Equipo de Transporte						\$ -
e5) Equipo de Defensa y Seguridad						\$ -
e6) Maquinaria, Otros Equipos y Herramientas						\$ -
e7) Activos Biológicos						\$ -
e8) Bienes Inmuebles						\$ -
e9) Activos Intangibles						\$ -
F. Inversión Pública (F= f1+f2+f3)	\$ -	\$ -	\$ -	\$ -	\$ -	\$ -
f1) Obra Pública en Bienes de Dominio Público						\$ -
f2) Obra Pública en Bienes Propios						\$ -
f3) Proyectos Productivos y Acciones de Fomento						\$ -
G. Inversiones Financieras y Otras Provisiones (G=g1+g2+g3+g4+g5+g6+g7)	\$ -	\$ -	\$ -	\$ -	\$ -	\$ -
g1) Inversiones Para el Fomento de Actividades Productivas						\$ -
g2) Acciones y Participaciones de Capital						\$ -
g3) Compra de Títulos y Valores						\$ -
g4) Concesión de Préstamos						\$ -
g5) Inversiones en Fideicomisos, Mandatos y Otros Análogos						\$ -
Fideicomiso de Desastres Naturales (Informativo)						\$ -
g6) Otras Inversiones Financieras						\$ -
g7) Provisiones para Contingencias y Otras Erogaciones Especiales						\$ -
H. Participaciones y Aportaciones (H=h1+h2+h3)	\$ -	\$ -	\$ -	\$ -	\$ -	\$ -
h1) Participaciones						\$ -
h2) Aportaciones						\$ -
h3) Convenios						\$ -
I. Deuda Pública (I=i1+i2+i3+i4+i5+i6+i7)	\$ -	\$ -	\$ -	\$ -	\$ -	\$ -
i1) Amortización de la Deuda Pública						\$ -
i2) Intereses de la Deuda Pública						\$ -
i3) Comisiones de la Deuda Pública						\$ -

Concepto (c)	Egresos					Subejercicio (e)
	Aprobado (d)	Ampliaciones/ (Reducciones)	Modificado	Devengado	Pagado	
i4) Gastos de la Deuda Pública						\$ -
i5) Costo por Coberturas						\$ -
i6) Apoyos Financieros						\$ -
i7) Adeudos de Ejercicios Fiscales Anteriores (ADEFAS)						\$ -
II. Gasto Etiquetado (II=A+B+C+D+E+F+G+H+I)	\$ -	\$ 60,515.00	\$ 60,515.00	\$ 60,515.00	\$ 60,515.00	\$ -
A. Servicios Personales (A=a1+a2+a3+a4+a5+a6+a7)	\$ -	\$ -	\$ -	\$ -	\$ -	\$ -
a1) Remuneraciones al Personal de Carácter Permanente						\$ -
a2) Remuneraciones al Personal de Carácter Transitorio						\$ -
a3) Remuneraciones Adicionales y Especiales						\$ -
a4) Seguridad Social						\$ -
a5) Otras Prestaciones Sociales y Económicas						\$ -
a6) Previsiones						\$ -
a7) Pago de Estímulos a Servidores Públicos						\$ -
B. Materiales y Suministros (B= b1+b2+b3+b4+b5+b6+b7+b8+b9)	\$ -	\$ -	\$ -	\$ -	\$ -	\$ -
b1= Materiales de Administración, Emisión de Documentos y Artículos Oficiales						\$ -
b2) Alimentos y Utensilios						\$ -
b3) Materias Primas y Materiales de Producción y Comercialización						\$ -
b4) Materiales y Artículos de Construcción y de Reparación						\$ -
b5) Productos Químicos, Farmacéuticos y de Laboratorio						\$ -
b6) Combustibles, Lubricantes y Aditivos						\$ -
b7) Vestuario, Blancos, Prendas de Protección y Artículos Deportivos						\$ -
b8) Materiales y Suministros Para Seguridad						\$ -
b9) Herramientas, Refacciones y Accesorios Menores						\$ -
C. Servicios Generales (C=c1+c2+c3+c4+c5+c6+c7+c8+c9)	\$ -	\$ -	\$ -	\$ -	\$ -	\$ -
c1) Servicios Básicos						\$ -
c2) Servicios de Arrendamiento						\$ -
c3) Servicios Profesionales, Científicos, Técnicos y Otros Servicios						\$ -
c4) Servicios Financieros, Bancarios y Comerciales						\$ -
c5) Servicios de Instalación, Reparación, Mantenimiento y Conservación						\$ -
c6) Servicios de Comunicación Social y Publicidad						\$ -
c7) Servicios de Traslado y Viáticos						\$ -
c8) Servicios Oficiales						\$ -
c9) Otros Servicios Generales						\$ -
D. Transferencias, Asignaciones, Subsidios y Otras Ayudas (D=d1+d2+d3+d4+d5+d6+d7+d8+d9)	\$ -	\$ -	\$ -	\$ -	\$ -	\$ -
d1) Transferencias Internas y Asignaciones al Sector Público						\$ -
d2) Transferencias al Resto del Sector Público						\$ -
d3) Subsidios y Subvenciones						\$ -
d4) Ayudas Sociales						\$ -
d5) Pensiones y Jubilaciones						\$ -
d6) Transferencias a Fideicomisos, Mandatos y Otros Análogos						\$ -
d7) Transferencias a la Seguridad Social						\$ -
d8) Donativos						\$ -
d9) Transferencias al Exterior						\$ -
E. Bienes Muebles, Inmuebles e Intangibles (E=e1+e2+e3+e4+e5+e6+e7+e8+e9)	\$ -	\$ 60,515.00	\$ 60,515.00	\$ 60,515.00	\$ 60,515.00	\$ -
e1) Mobiliario y Equipo de Administración		\$ 22,189.00	\$ 22,189.00	\$ 22,189.00	\$ 22,189.00	\$ -
e2) Mobiliario y Equipo Educativo y Recreativo		\$ 4,150.00	\$ 4,150.00	\$ 4,150.00	\$ 4,150.00	\$ -
e3) Equipo e Instrumental Médico y de Laboratorio						\$ -
e4) Vehículos y Equipo de Transporte						\$ -
e5) Equipo de Defensa y Seguridad						\$ -
e6) Maquinaria, Otros Equipos y Herramientas		\$ 34,176.00	\$ 34,176.00	\$ 34,176.00	\$ 34,176.00	\$ -
e7) Activos Biológicos						\$ -
e8) Bienes Inmuebles						\$ -
e9) Activos Intangibles						\$ -
F. Inversión Pública (F= f1+f2+f3)	\$ -	\$ -	\$ -	\$ -	\$ -	\$ -
f1) Obra Pública en Bienes de Dominio Público						\$ -
f2) Obra Pública en Bienes Propios						\$ -
f3) Proyectos Productivos y Acciones de Fomento						\$ -
G. Inversiones Financieras y Otras Provisiones (G=g1+g2+g3+g4+g5+g6+g7)	\$ -	\$ -	\$ -	\$ -	\$ -	\$ -
g1) Inversiones Para el Fomento de Actividades Productivas						\$ -
g2) Acciones y Participaciones de Capital						\$ -
g3) Compra de Títulos y Valores						\$ -
g4) Concesión de Préstamos						\$ -
g5) Inversiones en Fideicomisos, Mandatos y Otros Análogos						\$ -
Fideicomiso de Desastres Naturales (Informativo)						\$ -
g6) Otras Inversiones Financieras						\$ -
g7) Provisiones para Contingencias y Otras Erogaciones Especiales						\$ -
H. Participaciones y Aportaciones (H=h1+h2+h3)	\$ -	\$ -	\$ -	\$ -	\$ -	\$ -
h1) Participaciones						\$ -
h2) Aportaciones						\$ -
h3) Convenios						\$ -

Concepto (c)	Egresos					Subejercicio (e)
	Aprobado (d)	Ampliaciones/ (Reducciones)	Modificado	Devengado	Pagado	
I. Deuda Pública (I=i1+i2+i3+i4+i5+i6+i7)	\$ -	\$ -	\$ -	\$ -	\$ -	\$ -
i1) Amortización de la Deuda Pública						\$ -
i2) Intereses de la Deuda Pública						\$ -
i3) Comisiones de la Deuda Pública						\$ -
i4) Gastos de la Deuda Pública						\$ -
i5) Costo por Coberturas						\$ -
i6) Apoyos Financieros						\$ -
i7) Adeudos de Ejercicios Fiscales Anteriores (ADEFAS)						\$ -
III. Total de Egresos (III=I+II)	\$ 46,035,384.00	\$ 96,102.40	\$ 46,131,486.40	\$ 24,077,422.03	\$ 24,012,044.66	\$ 22,054,064.37

"BAJO PROTESTA DE DECIR VERDAD DECLARAMOS QUE LOS DATOS ANOTADOS EN EL FORMATO, SON CORRECTOS Y SON RESPONSABILIDAD DEL EMISOR"


María Ixelt Romero Morales
 Directora General


José Jaime Flores Flores
 Director Técnico y Administrativo


Horacio de Jesús Escobedo Pérez
Director Jurídico del IPAM
Art. 15, F. I del Reglamento Interior
del IPAM.

Concepto (c)	Egresos					Subejercicio (e)
	Aprobado (d)	Ampliaciones/ (Reducciones)	Modificado	Devengado	Pagado	
I. Gasto No Etiquetado (I=A+B+C+D+E+F+G+H)	46,035,384.00	96,102.40	46,131,486.40	24,077,422.03	24,012,044.66	22,054,064.37
A. Instituto Poblano de Asistencia al Migrante	46,035,384.00	96,102.40	46,131,486.40	24,077,422.03	24,012,044.66	22,054,064.37
B. Dependencia o Unidad Administrativa 2						-
C. Dependencia o Unidad Administrativa 3						-
D. Dependencia o Unidad Administrativa 4						-
E. Dependencia o Unidad Administrativa 5						-
F. Dependencia o Unidad Administrativa 6						-
G. Dependencia o Unidad Administrativa 7						-
H. Dependencia o Unidad Administrativa xx						-
II. Gasto Etiquetado (II=A+B+C+D+E+F+G+H)	-	-	-	-	-	-
A. Dependencia o Unidad Administrativa 1						-
B. Dependencia o Unidad Administrativa 2						-
C. Dependencia o Unidad Administrativa 3						-
D. Dependencia o Unidad Administrativa 4						-
E. Dependencia o Unidad Administrativa 5						-
F. Dependencia o Unidad Administrativa 6						-
G. Dependencia o Unidad Administrativa 7						-
H. Dependencia o Unidad Administrativa xx						-
III. Total de Egresos (III=I+II)	46,035,384.00	96,102.40	46,131,486.40	24,077,422.03	24,012,044.66	22,054,064.37

"BAJO PROTESTA DE DECIR VERDAD DECLARAMOS QUE LOS DATOS ANOTADOS EN EL FORMATO, SON CORRECTOS Y SON RESPONSABILIDAD DEL EMISOR"

P. A.

Maria Xelit Romero Morales
 Directora General


José Jaime Flores Flores
 Director Técnico y Administrativo

Horacio de Jesús Escobedo Pérez
 Director Jurídico del IPAM
 Art. 15, f. I del Reglamento
 Interior del IPAM.


Concepto (c)	Egresos					Subejercicio (e)
	Aprobado (d)	Ampliaciones/ (Reducciones)	Modificado	Devengado	Pagado	
I. Gasto No Etiquetado (I=A+B+C+D)	46,035,384.00	96,102.40	46,131,486.40	24,077,422.03	24,012,044.66	22,054,064.37
A. Gobierno (A=a1+a2+a3+a4+a5+a6+a7+a8)	-	-	-	-	-	-
a1) Legislación						
a2) Justicia						
a3) Coordinación de la Política de Gobierno						
a4) Relaciones Exteriores						
a5) Asuntos Financieros y Hacendarios						
a6) Seguridad Nacional						
a7) Asuntos de Orden Público y de Seguridad Interior						
a8) Otros Servicios Generales						
B. Desarrollo Social (B= b1+b2+b3+b4+b5+b6+b7)	46,035,384.00	96,102.40	46,131,486.40	24,077,422.03	24,012,044.66	22,054,064.37
b1) Protección Ambiental						
b2) Vivienda y Servicios a la Comunidad						
b3) Salud						
b4) Recreación, Cultura y Otras Manifestaciones Sociales						
b5) Educación						
b6) Protección Social						
b7) Otros Asuntos Sociales						
C. Desarrollo Económico (C=c1+c2+c3+c4+c5+c6+c7+c8+c9)	-	-	-	-	-	-
c1) Asuntos Económicos, Comerciales y Laborales en General						
c2) Agropecuaria, Silvicultura, Pesca y Caza						
c3) Combustibles y Energía						
c4) Minería, Manufacturas y Construcción						
c5) Transporte						
c6) Comunicaciones						
c7) Turismo						
c8) Ciencia, Tecnología e Innovación						
c9) Otras Industrias y Otros Asuntos Económicos						
D. Otras No Clasificadas en Funciones Anteriores (D=d1+d2+d3+d4)	-	-	-	-	-	-
d1) Transacciones de la Deuda Pública / Costo Financiero de la Deuda						
d2) Transferencias, Participaciones y Aportaciones Entre Diferentes Niveles y Ordenes de Gobierno						
d3) Saneamiento del Sistema Financiero						
d4) Adeudos de Ejercicios Fiscales Anteriores						
II. Gasto Etiquetado (II=A+B+C+D)	-	-	-	-	-	-
A. Gobierno (A=a1+a2+a3+a4+a5+a6+a7+a8)	-	-	-	-	-	-
a1) Legislación						
a2) Justicia						
a3) Coordinación de la Política de Gobierno						
a4) Relaciones Exteriores						
a5) Asuntos Financieros y Hacendarios						
a6) Seguridad Nacional						
a7) Asuntos de Orden Público y de Seguridad Interior						
a8) Otros Servicios Generales						
B. Desarrollo Social (B= b1+b2+b3+b4+b5+b6+b7)	-	-	-	-	-	-
b1) Protección Ambiental						
b2) Vivienda y Servicios a la Comunidad						
b3) Salud						

~~XXXXXX~~

Concepto (c)	Egresos					Subejercicio (e)
	Aprobado (d)	Ampliaciones/ (Reducciones)	Modificado	Devengado	Pagado	
b4) Recreación, Cultura y Otras Manifestaciones Sociales b5) Educación b6) Protección Social b7) Otros Asuntos Sociales C. Desarrollo Económico (C=c1+c2+c3+c4+c5+c6+c7+c8+c9) c1) Asuntos Económicos, Comerciales y Laborales en General c2) Agropecuaria, Silvicultura, Pesca y Caza c3) Combustibles y Energía c4) Minería, Manufacturas y Construcción c5) Transporte c6) Comunicaciones c7) Turismo c8) Ciencia, Tecnología e Innovación c9) Otras Industrias y Otros Asuntos Económicos	-	-	-	-	-	-
D. Otros No Clasificados en Funciones Anteriores (D=d1+d2+d3+d4) d1) Transacciones de la Deuda Pública / Costo Financiero de la Deuda d2) Transferencias, Participaciones y Aportaciones Entre Diferentes Niveles y Ordenes de Gobierno d3) Saneamiento del Sistema Financiero d4) Adeudos de Ejercicios Fiscales Anteriores	-	-	-	-	-	-
III. Total de Egresos (III=I+II)	46,035,384.00	96,102.40	46,131,486.40	24,077,422.03	24,012,044.66	22,054,064.37

"BAJO PROTESTA DE DECIR VERDAD DECLARAMOS QUE LOS DATOS ANOTADOS EN EL FORMATO, SON CORRECTOS Y SON RESPONSABILIDAD DEL EMISOR"



María Jxelt Romero Morales
 Directora General



José Jaime Flores
 Director Técnico y Administrativo


Horacio de Jesús Escobedo Pérez
 Director Jurídico del IPAM
 Art. 15-F-I del Reglamento Interior
 del IPAM.

Concepto (c)	Egresos					Subejercicio (e)
	Aprobado	Ampliaciones/ (Reducciones)	Modificado	Devengado	Pagado	
I. Gasto No Etiquetado (I=A+B+C+D+E+F)	11,240,186.00	101,518.92	11,341,704.92	6,724,153.80	6,658,776.43	4,617,551.12
A. Personal Administrativo y de Servicio Público	11,240,186.00	101,518.92	11,341,704.92	6,724,153.80	6,658,776.43	4,617,551.12
B. Magisterio	-	-	-	-	-	-
C. Servicios de Salud (C=c1+c2)	-	-	-	-	-	-
c1) Personal Administrativo	-	-	-	-	-	-
c2) Personal Médico, Paramédico y afín	-	-	-	-	-	-
D. Seguridad Pública	-	-	-	-	-	-
E. Gastos asociados a la implementación de nuevas leyes federales o reformas a las mismas (E=e1+e2)	-	-	-	-	-	-
e1) Nombre del Programa o Ley 1	-	-	-	-	-	-
e2) Nombre del Programa o Ley 2	-	-	-	-	-	-
F. Sentencias laborales definitivas	-	-	-	-	-	-
II. Gasto Etiquetado (II=A+B+C+D+E+F)	-	-	-	-	-	-
A. Personal Administrativo y de Servicio Público	-	-	-	-	-	-
B. Magisterio	-	-	-	-	-	-
C. Servicios de Salud (C=c1+c2)	-	-	-	-	-	-
c1) Personal Administrativo	-	-	-	-	-	-
c2) Personal Médico, Paramédico y afín	-	-	-	-	-	-
D. Seguridad Pública	-	-	-	-	-	-
E. Gastos asociados a la implementación de nuevas leyes federales o reformas a las mismas (E=e1+e2)	-	-	-	-	-	-
e1) Nombre del Programa o Ley 1	-	-	-	-	-	-
e2) Nombre del Programa o Ley 2	-	-	-	-	-	-
F. Sentencias laborales definitivas	-	-	-	-	-	-
III. Total del Gasto en Servicios Personales (III=I+II)	11,240,186.00	101,518.92	11,341,704.92	6,724,153.80	6,658,776.43	4,617,551.12

"BAJO PROTESTA DE DECIR VERDAD DECLARAMOS QUE LOS DATOS ANOTADOS EN EL FORMATO, SON CORRECTOS Y SON RESPONSABILIDAD DEL EMISOR"


María Ixelt Romero Morales
 Directora General


José Jaime Flores Flores
 Director Técnico y Administrativo


 Horacio de Jesús Escobedo Pérez
 Director Jurídico del IPAM
 Art. 15, f. I del Reglamento Interior del IPAM.