




Coordinación Estatal de Asuntos Internacionales y de Apoyo a
ESTADO DE PUEBLA
Estado de Actividades


Usu: Claudia
Rep: rptEstadoActividades

Del 01/ene./2016 al 31/dic./2016

Fecha y hora de Impresión | 12/ene./2017
01:16 p. m.

	<u>2016</u>	<u>2015</u>
INGRESOS Y OTROS BENEFICIOS		
INGRESOS DE GESTIÓN	\$3,441.38	\$0.00
PRODUCTOS DE TIPO CORRIENTE *	\$3,441.38	\$0.00
PARTICIPACIONES, APORTACIONES, TRANSFERENCIAS, ASIGNACIONES, SUBSIDIOS Y	\$38,792,586.17	\$36,039,893.85
PARTICIPACIONES Y APORTACIONES	\$558,080.00	\$956,112.85
CONVENIOS	\$558,080.00	\$956,112.85
TRANSFERENCIAS, ASIGNACIONES, SUBSIDIOS Y OTRAS AYUDAS	\$38,234,506.17	\$35,083,781.00
SUBSIDIOS Y SUBVENCIONES	\$38,234,506.17	\$35,083,781.00
OTROS INGRESOS Y BENEFICIOS	\$0.00	\$0.00
Total de Ingresos y Otros Beneficios	\$38,796,027.55	\$36,039,893.85
GASTOS Y OTRAS PÉRDIDAS		
GASTOS DE FUNCIONAMIENTO	\$30,032,915.06	\$34,031,441.77
SERVICIOS PERSONALES	\$9,801,162.82	\$13,055,298.47
MATERIALES Y SUMINISTROS	\$859,930.01	\$1,564,403.88
SERVICIOS GENERALES	\$19,371,822.23	\$19,411,739.42
TRANSFERENCIAS, ASIGNACIONES, SUBSIDIOS Y OTRAS AYUDAS	\$8,759,671.11	\$1,820,605.91
AYUDAS SOCIALES	\$8,759,671.11	\$1,820,605.91
PARTICIPACIONES Y APORTACIONES	\$0.00	\$0.00
INTERESES, COMISIONES Y OTROS GASTOS DE LA DEUDA PÚBLICA	\$0.00	\$0.00
OTROS GASTOS Y PÉRDIDAS EXTRAORDINARIAS	\$560,887.49	\$1,299,981.64
ESTIMACIONES, DEPRECIACIONES, DETERIOROS, OBSOLESCENCIA Y AMORTIZACIONES	\$560,887.49	\$1,299,981.64
INVERSIÓN PÚBLICA	\$0.00	\$0.00
Total de Gastos y otras Pérdidas	\$39,353,473.66	\$37,152,029.32
Resultado del Ejercicio (Ahorro/Desahorro)	-\$557,446.11	-\$1,112,135.47


Dr. Miguel Hakim Simón
Coordinador General


CP. José Miguel Torres Acevedo
Encargado de Despacho de la Dirección Técnica y Administrativa

Coordinación Estatal de Asuntos Internacionales y de Apoyo a Migrantes Poblanos

ESTADO DE PUEBLA

Estado de Situación Financiera

Al 31/dic./2016

Fecha y 12/ene./2017

Usr: Claudia

hora de Impresión 01:16 p. m.

	2016	2015*	PASIVO	2016	2015*
ACTIVO					
ACTIVO CIRCULANTE			PASIVO CIRCULANTE		
EFFECTIVO Y EQUIVALENTES	\$1,130,051.72	\$999,722.91	CUENTAS POR PAGAR A CORTO PLAZO	\$1,126,610.34	\$999,722.91
EFFECTIVO	\$1,130,051.72	\$999,714.06	SERVICIOS PERSONALES POR PAGAR A CORTO PLAZO	\$1,120,460.34	\$999,722.91
BANCOS/TESORERÍA	\$4,228.96	\$1,271.92	PROVEEDORES POR PAGAR A CORTO PLAZO	\$122,154.27	\$59,330.96
DERECHOS A RECIBIR EFECTIVO O EQUIVALENTES	\$1,125,822.76	\$998,442.14	RETENCIONES Y CONTRIBUCIONES POR PAGAR A CORTO PL	\$355,589.51	\$315,367.90
DEUDORES DIVERSOS POR COBRAR A CORTO PLAZO	\$0.00	\$9.85	OTRAS CUENTAS POR PAGAR A CORTO PLAZO	\$527,276.20	\$616,919.52
Total de Activos Circulantes	\$1,130,051.72	\$999,722.91	OTROS PASIVOS A CORTO PLAZO	\$115,440.36	\$6,104.53
ACTIVO NO CIRCULANTE			INGRESOS POR CLASIFICAR	\$6,150.00	\$0.00
BIENES INMUEBLES, INFRAESTRUCTURA Y CONSTRUCCIONES EN	\$36,496,061.20	\$18,076,259.37	Total de Pasivos Circulantes	\$1,126,610.34	\$999,722.91
EDIFICIOS NO HABITACIONALES	\$33,394,200.00	\$13,404,484.00	PASIVO NO CIRCULANTE	\$0.00	\$0.00
BIENES MUEBLES	\$7,349,611.44	\$7,084,823.85	Total de Pasivos	\$1,126,610.34	\$999,722.91
MOBILIARIO Y EQUIPO DE ADMINISTRACIÓN	\$4,947,509.42	\$4,980,771.83	HACIENDA PÚBLICA/ PATRIMONIO		
MOBILIARIO Y EQUIPO EDUCACIONAL Y RECREATIVO	\$468,756.57	\$468,756.57	HACIENDA PÚBLICA/PATRIMONIO CONTRIBUTIVO	\$13,883,873.88	\$13,619,086.29
EQUIPO E INSTRUMENTAL MÉDICO Y DE LABORATORIO	\$7,508.38	\$7,508.38	ACTUALIZACIÓN DE LA HACIENDA PÚBLICA/PATRIMONIO	\$13,883,873.88	\$13,619,086.29
VEHÍCULOS Y EQUIPO DE TRANSPORTE	\$1,012,086.87	\$713,137.87	HACIENDA PÚBLICA/PATRIMONIO GENERADO	\$22,615,628.70	\$4,457,173.08
MAQUINARIA, OTROS EQUIPOS Y HERRAMIENTAS	\$913,750.20	\$914,649.20	RESULTADOS DEL EJERCICIO (AHORRO/ DESAHORRO)	-\$557,446.11	\$187,846.17
ACTIVOS INTANGIBLES	\$57,904.32	\$57,904.32	RESULTADOS DE EJERCICIOS ANTERIORES	\$3,183,358.81	\$4,269,326.91
SOFTWARE	\$57,904.32	\$57,904.32	REVALÚOS	\$19,989,716.00	\$0.00
DEPRECIACIÓN, DETERIORO Y AMORTIZACIÓN ACUMULADA DE B.	-\$4,305,654.56	-\$2,470,952.80	REVALÚO DE BIENES INMUEBLES	\$19,989,716.00	\$0.00
DEPRECIACIÓN ACUMULADA DE BIENES MUEBLES	-\$4,305,654.56	-\$2,470,952.80	EXCESO O INSUFICIENCIA EN LA ACTUALIZACIÓN DE LA	\$0.00	\$0.00
Total de Activos No Circulantes	\$36,496,061.20	\$18,076,259.37	Total Hacienda Pública/Patrimonio	\$36,499,502.58	\$18,076,259.37
Total de Activos	\$37,626,112.92	\$19,075,982.28	Total de Pasivo y Hacienda Pública/Patrimonio	\$37,626,112.92	\$19,075,982.28

Coordinación Estatal de Asuntos Internacionales y de Apoyo a Migrantes Poblanos

ESTADO DE PUEBLA


Estado de Situación Financiera

Al 31/dic./2016


Fecha y hora de Impresión | 12/ene./2017 01:16 p. m.

Usr: Claudia
Rep: rptEstadoSituacionFinanciera

	2016	2015*
CUENTAS DE ORDEN PRESUPUESTARIA		
LEY DE INGRESOS		\$0.00
LEY DE INGRESOS ESTIMADA	\$24,587,423.00	\$0.00
MODIFICACIONES A LA LEY DE INGRESOS ESTIMADA	\$14,208,604.55	\$0.00
LEY DE INGRESOS DEVENGADA	\$38,796,027.55	\$0.00
LEY DE INGRESOS RECAUDADA	\$38,796,027.55	\$0.00
PRESUPUESTO DE EGRESOS		\$0.00
PRESUPUESTO DE EGRESOS APROBADO	\$24,587,423.00	\$0.00
PRESUPUESTO DE EGRESOS POR EJERCER	\$3,441.38	\$0.00
MODIFICACIONES AL PRESUPUESTO DE EGRESOS APROBADO	\$14,208,604.55	\$0.00
PRESUPUESTO DE EGRESOS COMPROMETIDO	\$38,792,586.17	\$0.00
PRESUPUESTO DE EGRESOS DEVENGADO	\$38,792,586.17	\$0.00
PRESUPUESTO DE EGRESOS EJERCIDO	\$38,320,603.96	\$0.00
PRESUPUESTO DE EGRESOS PAGADO	\$38,313,674.84	\$0.00




Dr. Miguel Hakim Simón
Coordinador General




CP. José Miguel Torres Acevedo
Encargado de Despacho de la Dirección Técnica y Administrativa

	<u>Origen*</u>	<u>Aplicación*</u>
ACTIVO		\$18,550,130.64
<u>ACTIVO CIRCULANTE</u>		\$130,328.81
EFECTIVO Y EQUIVALENTES		\$130,337.66
DERECHOS A RECIBIR EFECTIVO O EQUIVALENTES	\$8.85	
<u>ACTIVO NO CIRCULANTE</u>		\$18,419,801.83
BIENES INMUEBLES, INFRAESTRUCTURA Y CONSTRUCCIONES EN PROCESO		\$19,989,716.00
BIENES MUEBLES		\$264,787.59
ACTIVOS INTANGIBLES		
DEPRECIACIÓN, DETERIORO Y AMORTIZACIÓN ACUMULADA DE BIENES	\$1,834,701.76	
PASIVO	\$126,887.43	
<u>PASIVO CIRCULANTE</u>	\$126,887.43	
CUENTAS POR PAGAR A CORTO PLAZO	\$120,737.43	
OTROS PASIVOS A CORTO PLAZO	\$6,150.00	
<u>PASIVO NO CIRCULANTE</u>		
HACIENDA PÚBLICA/ PATRIMONIO	\$18,423,243.21	
<u>HACIENDA PÚBLICA/PATRIMONIO CONTRIBUIDO</u>	\$264,787.59	
ACTUALIZACIÓN DE LA HACIENDA PÚBLICA/PATRIMONIO	\$264,787.59	
<u>HACIENDA PÚBLICA /PATRIMONIO GENERADO</u>	\$18,158,455.62	
RESULTADOS DEL EJERCICIO (AHORRO/ DESAHORRO)		\$745,292.28
RESULTADOS DE EJERCICIOS ANTERIORES		\$1,085,968.10
REVALÚOS	\$19,989,716.00	
<u>EXCESO O INSUFICIENCIA EN LA ACTUALIZACIÓN DE LA HACIENDA PÚBLICA/ PATRIMONIO</u>		



Dr. Miguel Hakim Simón
Coordinador General



CP. José Manuel Torres Acevedo
Encargado de Despacho de la Dirección Técnica y Administrativa

Coordinación Estatal de Asuntos Internacionales y de Apoyo a Migrantes Poblanos
ESTADO DE PUEBLA
Estado de Variaciones en la Hacienda Pública
Del 01/ene/2016 Al 31/dic./2016

Usu: Claudia
 Rep: rptEstadoVariacionHacienda

Fecha y hora de Impresión | 12/ene./2017 01:16 p. m.

Concepto	Hacienda Publica/ Patrimonio Generado		Ajustes por Cambios de Valor	Total*
	Hacienda Publica/ Patrimonio Contribuido	De Ejercicios Anteriores		
RECTIFICACIONES DE RESULTADOS DE EJERCICIOS ANTERIORES	\$0.00	\$0.00	\$0.00	\$0.00
PATRIMONIO NETO INICIAL AJUSTADO DEL EJERCICIO	\$13,619,086.29	\$0.00	\$0.00	\$13,619,086.29
APORTACIONES	\$0.00	\$0.00	\$0.00	\$0.00
DONACIONES DE CAPITAL	\$0.00	\$0.00	\$0.00	\$0.00
ACTUALIZACIÓN DE LA HACIENDA PÚBLICA/PATRIMONIO	\$13,619,086.29	\$0.00	\$0.00	\$13,619,086.29
VARIACIONES DE LA HACIENDA PÚBLICA/PATRIMONIO NETO DEL EJERCICIO	\$0.00	\$4,269,326.91	\$187,846.17	\$4,457,173.08
RESULTADOS DEL EJERCICIO (AHORRO/ DESAHORRO)	\$0.00	\$0.00	\$187,846.17	\$187,846.17
RESULTADOS DE EJERCICIOS ANTERIORES	\$0.00	\$4,269,326.91	\$0.00	\$4,269,326.91
REVALÚOS	\$0.00	\$0.00	\$0.00	\$0.00
RESERVAS	\$0.00	\$0.00	\$0.00	\$0.00
HACIENDA PÚBLICA/PATRIMONIO NETO FINAL DEL EJERCICIO 2015	\$13,619,086.29	\$4,269,326.91	\$187,846.17	\$18,076,259.37
CAMBIOS EN LA HACIENDA PÚBLICA/PATRIMONIO NETO DEL EJERCICIO 2016	\$264,787.59	\$0.00	\$0.00	\$264,787.59
APORTACIONES	\$0.00	\$0.00	\$0.00	\$0.00
DONACIONES DE CAPITAL	\$0.00	\$0.00	\$0.00	\$0.00
ACTUALIZACIÓN DE LA HACIENDA PÚBLICA/PATRIMONIO	\$264,787.59	\$0.00	\$0.00	\$264,787.59
VARIACIONES DE LA HACIENDA PÚBLICA/PATRIMONIO NETO DEL EJERCICIO :	\$0.00	\$18,903,747.90	-\$745,292.28	\$18,158,455.62
RESULTADOS DEL EJERCICIO (AHORRO/ DESAHORRO)	\$0.00	\$0.00	-\$745,292.28	-\$745,292.28
RESULTADOS DE EJERCICIOS ANTERIORES	\$0.00	-\$1,085,968.10	\$0.00	-\$1,085,968.10
REVALÚOS	\$0.00	\$19,989,716.00	\$0.00	\$19,989,716.00
RESERVAS	\$0.00	\$0.00	\$0.00	\$0.00
SALDO NETO EN LA HACIENDA PÚBLICA/PATRIMONIO 2016	\$13,883,873.88	\$23,173,074.81	-\$557,446.11	\$36,499,502.58

Coordinación Estatal de Asuntos Internacionales y de Apoyo a Migrantes Poblanos



ESTADO DE PUEBLA

Estado de Variaciones en la Hacienda Pública

Del 01/ene/2016 Al 31/dic./2016

Fecha y hora de Impresión 12/ene./2017 01:16 p. m.

Usr: Claudia
Rep: rptEstadoVariacionHacienda

Concepto	Hacienda Pública/ Patrimonio Contribuido	Hacienda Pública/ Patrimonio Generado		Ajustes por Cambios de Valor	Total*
		De Ejercicios Anteriores	Del Ejercicio		
	 Dr. Miguel Hakim Simón Coordinador General		 CP. José Miguel Torres Acevedo Encargado de Despacho de la Dirección Técnica y Administrativa		



Coordinación Estatal de Asuntos Internacionales y de Apoyo a
ESTADO DE PUEBLA
Estado de Flujos de Efectivo
Del 01/ene/2016 Al 31/dic./2016

Usu: Claudia
Rep: rptEstadoFlujosEfectivo

Fecha y hora de Impresión | 12/ene./2017
01:17 p. m.

Concepto	2016	2015
FLUJOS DE EFECTIVO DE LAS ACTIVIDADES DE OPERACIÓN		
ORIGEN		
PRODUCTOS DE TIPO CORRIENTE	\$38,796,027.55	\$36,039,893.85
PARTICIPACIONES Y APORTACIONES	\$3,441.38	\$0.00
TRANSFERENCIAS, ASIGNACIONES, SUBSIDIOS Y OTRA AYUDAS	\$558,080.00	\$956,112.85
APLICACIÓN	\$38,234,506.17	\$35,083,781.00
SERVICIOS PERSONALES	\$38,665,689.89	\$36,196,831.76
MATERIALES Y SUMINISTROS	\$9,738,339.51	\$12,992,559.75
SERVICIOS GENERALES	\$858,859.95	\$1,564,403.88
AYUDAS SOCIALES	\$18,956,804.27	\$19,281,015.92
OTRAS APLICACIONES DE OPERACIÓN	\$8,759,671.11	\$1,820,605.91
FLUJOS NETOS DE EFECTIVO POR ACTIVIDADES DE OPERACIÓN	\$352,015.05	\$538,246.30
	\$130,337.66	-\$156,937.91
FLUJOS DE EFECTIVO DE LAS ACTIVIDADES DE INVERSIÓN		
APLICACIÓN	\$0.00	\$187,846.17
BIENES MUEBLES	\$0.00	\$187,846.17
FLUJOS NETOS DE EFECTIVO POR ACTIVIDADES DE INVERSIÓN	\$0.00	-\$187,846.17
FLUJO DE EFECTIVO DE LAS ACTIVIDADES DE FINANCIAMIENTO		
INCREMENTO/DISMINUCIÓN NETA EN EL EFECTIVO Y EQUIVALENTES AL EFEC	\$130,337.66	-\$344,784.08
EFECTIVO Y EQUIVALENTES AL EFECTIVO AL INICIO DEL EJERCICIO	\$999,714.06	\$1,344,498.14
EFECTIVO Y EQUIVALENTES AL EFECTIVO AL FINAL DEL EJERCICIO	\$1,130,051.72	\$999,714.06

Dr. Miguel Hakim Simón

Coordinador General

CP. José Miguel Torres Acevedo

Encargado de Despacho de la Dirección Técnica y
Administrativa



Coordinación Estatal de Asuntos Internacionales y de Apoyo a Migrantes Poblanos
Informe de Pasivos Contingentes
Del 01 de enero al 31 de diciembre de 2016

No Aplica

"Bajo protesta de decir verdad declaramos que los Estados Financieros y sus Notas son razonablemente correctos y responsabilidad del emisor"

Dr. Miguel Hakim Simón
Coordinador General

CP. José Miguel Torres Acevedo
Encargado de Despacho de la Dirección Técnica y
Administrativa

1. NOTAS DE DESGLOSE

Información Contable:

I) – Notas al Estado de Situación Financiera.

Activo

Efectivo y Equivalentes

Representa el saldo del Fondo Fijo y la cuenta de Bancos, mismas que registran el recurso asignado a la Coordinación y que está considerado para el cubrir los compromisos pendientes de pago al cierre del ejercicio, los cuales se integran de la siguiente manera :

Efectivo			
	Fondo Revolvente Dirección Técnica y Administrativa	\$	533.00
	Fondo Revolvente Dirección de Apoyo a Migrantes Poblanos	\$	2,203.07
	Fondo Revolvente Raíces de Puebla		-
	Fondo Revolvente "Dreamers without Borders"	\$	1,492.89
			<u>\$ 4,228.96</u>
Bancos			
	HSBC Cta. 4052663671	\$	584,522.42
	Banorte Cta. 0819896052	\$	41,300.34
	Santander Serfin 80122742159	\$	500,000.00
		\$	<u>1,125,822.76</u>

Derecho a Recibir Efectivo y Equivalentes y Bienes y Servicios a Recibir

Representan los derechos de cobro originados en el desarrollo de las actividades del ente público, de los cuales se espera recibir una contraprestación representada en recursos, bienes o servicios; exigibles en un plazo mayor a doce meses.

Total	<u><u>\$ 1,130,051.72</u></u>
--------------	-------------------------------

Bienes Muebles, Infraestructura y Construcciones en Proceso

El saldo de la cuenta de Bienes Muebles, Infraestructura y Construcciones en Proceso se integra de la siguiente manera:

Edificios no Habitacionales			
	Inmueble ubicado en la ciudad de Passaic, NJ., Estados Unidos de Norteamérica, propiedad de la CEAIAMP.	\$	27,225,716.00
	Inmueble ubicado en la ciudad de Los Ángeles, California., Estados Unidos de Norteamérica, propiedad de la CEAIAMP.	\$	6,168,484.00
	Total		<u><u>\$ 33,394,200.00</u></u>

Bienes Muebles

El Saldo de las cuentas de Bienes Muebles, \$7,349,611.44 /100 m.n. integrado de la siguiente manera:

	Mobiliario y Equipo de Administración	\$	4,947,509.42
	Mobiliario y Equipo de Educacional y Recreativo	\$	468,756.57
	Equipo e Instrumental Médico y de Laboratorio	\$	7,508.38
	Equipo de Transporte :	\$	1,012,086.87
		\$	227,553.84
		\$	166,845.17
		\$	318,738.86
		\$	298,949.00
	Maquinaria , Otros Equipos y Herramientas	\$	913,750.20
	Total		<u><u>\$ 7,349,611.44</u></u>

Nota: La Coordinación cuenta con vehiculos en comodato, mismos que son propiedad del Gobierno del Estado de Puebla y que a continuación se mencionan:

Equipo de Transporte en Comodato

GM Sonora	Vehículo en Comodato
Ford F-150	Vehículo en Comodato
Chevrolet Silverado	Vehículo en Comodato

Activos Intangibles

El importe corresponde al software de la CEAIAMP.

Software		\$	57,904.32
	Total		<u><u>\$ 57,904.32</u></u>

Pasivo

Cuentas por Pagar a Corto Plazo

El Saldo de las Cuentas por Pagar a Corto Plazo, representa la obligación de pago que tiene la Entidad con terceros, tales como Proveedores y Acreedores, asimismo, las retenciones realizadas a los trabajadores por enterar, por concepto de ISR, Seguridad Social (ISSSTEP), aportaciones para el Sistema de Ahorro para el Retiro (SAR), 3 % de Impuesto sobre Erogaciones por Remuneraciones al Trabajo Personal, etc.

Concepto	Obligaciones a 90 Días
Servicios personales por pagar a corto plazo	\$ 122,154.27
Proveedores por pagar a corto plazo	\$ 355,589.51
Retenciones y contribuciones por pagar a corto plazo	\$ 527,276.20
Otras cuentas por pagar a corto plazo	<u>\$ 115,440.36</u>
	\$ 1,120,460.34
Otros Pasivos a Corto Plazo	
Ingresos por clasificar	<u>\$ 6,150.00</u>
	\$ 6,150.00
Total	<u><u>\$ 1,126,610.34</u></u>

II) – Notas al Estado de Actividades.

Ingresos y Otros Beneficios

Ayudas y Subsidios

Comprende el importe de los ingresos por subsidio y transferencias para el desarrollo de actividades asignadas de interés general relacionadas con los Asuntos internacionales del Estado, así como por el apoyo a migrantes poblanos.

Subsidios y subvenciones	\$ 38,234,506.17
Productos de Tipo Corriente (Cta Productiva HSBC 4052663671)	\$ 3,441.38
Convenios	\$ 558,080.00
Total	<u><u>\$ 38,796,027.55</u></u>

Gastos y Otras Perdidas

Gasto de Funcionamiento

Comprende el importe del gasto por servicios personales, suministros materiales y servicios generales, necesarios para el funcionamiento del Ente Público.

Servicios Personales	Total	\$ 9,801,162.82	<u><u>\$ 9,801,162.82</u></u>
Asignaciones destinadas al pago de remuneraciones al personal que prestan sus servicios en la Coordinación tales como: Sueldos y Salarios, honorarios asimilados al salarios, prestaciones, compensaciones, gratificación anual, prima vacacional y gastos de seguridad social.			
Materiales y Suministros	Total	\$ 859,930.01	<u><u>\$ 859,930.01</u></u>
Asignaciones destinadas a la adquisición de toda clase de insumos y suministros requeridos por el Ente para la prestación de bienes y servicios para el desempeño de las actividades administrativas			
Servicios Generales	Total	\$ 19,371,822.23	<u><u>\$ 19,371,822.23</u></u>
Asignaciones destinadas a cubrir el costo de todo tipo de servicios para el funcionamiento de la Entidad que se contratan con personas físicas y/o morales de los sectores privado y social, tales como: servicio postal, telegráfico, telefónico tradicional, telefonía celular, energía eléctrica, servicios básicos, arrendamiento, servicios de consultoría, asesoría, capacitación, mantenimiento de mobiliario y equipo, impresión, etc.			
Transferencias, Asignaciones, Subsidios y Otras Ayudas	Total	\$ 8,759,671.11	<u><u>\$ 8,759,671.11</u></u>
Asignaciones destinadas a migrantes poblanos y familias, organismos y empresas paraestatales, apoyos a organismos internacionales con el propósito de desarrollar estrategias de desarrollo internacional, así como transferencias al Estado de subsidios remanentes.			

Las actividades desarrolladas durante el periodo del 01 de enero al 31 de diciembre de 2016, reflejan un ahorro en la gestión mostrándose de la siguiente manera:

Ingresos	\$ 38,796,027.55
Egresos	\$ 38,792,586.17
Total	<u><u>\$ 3,441.38</u></u>

III) – Notas al Estado de Variaciones en la Hacienda Pública/Patrimonio.

Patrimonio

El saldo de la cuenta de Patrimonio presenta un saldo de \$ 36,499,502.58 que se integra de la siguiente manera:

Patrimonio Contribuido	\$ 13,883,873.88
Patrimonio Generado	\$ 22,615,628.70
Resultados de Ejercicios Anteriores	\$ 3,183,358.81
Resultado del Ejercicio	-\$ 557,446.11
Revaluos	<u>\$ 19,989,716.00</u>
Total	<u><u>\$ 36,499,502.58</u></u>

El Saldo de Patrimonio Contribuido, representa la adquisición de Activos de años fiscales anteriores.

El Saldo de Patrimonio Generado es el resultado (Ahorro /Desahorro) del ejercicio, que representa el incremento en los Bienes Inmuebles.

IV)- Notas al Estado de Flujos de Efectivo.

Efectivo y Equivalentes

Comprende la liquidez en las cuentas de efectivo, estando sujetas a un riesgo mínimo de cambio en su valor.

Ejercicio

Efectivo y/o Equivalente

El importe del ejercicio 2016, es suficiente para cubrir las cuentas por pagar de la Coordinación al final del mismo ejercicio.

2016

1,130,051.72

Adquisiciones de Bienes Muebles e Inmuebles

La Coordinación al periodo del 01 de enero al 31 de diciembre 2016 no realizo ninguna adquisición por concepto de Bienes Muebles

Conciliación de los Flujos de Efectivo Netos de las Actividades de Operación

El importe de \$130,337.66 refleja la diferencia entre el ingreso y egreso mostrando un ahorro en la gestión del periodo del 01 de enero al 31 de diciembre de 2016

Rubros que no Afecten el Efectivo

Durante el periodo del 01 de enero al 31 de diciembre 2016 no existen movimientos contables que no afectan el efectivo.

V)- Conciliación entre los Ingresos Presupuestarios y Contables, así como Egresos Presupuestarios y Gastos Contables

La conciliación se presentará atendiendo a lo dispuesto por la Acuerdo por el que se emite el formato de conciliación entre los ingresos presupuestarios y contables, así como entre los egresos presupuestarios y los gastos contables.

Coordinación Estatal de Asuntos Internacionales y de Apoyo a Migrantes Poblanos Conciliación entre los Ingresos Presupuestarios y Contables Correspondiente del 1 de enero al 31 de diciembre de 2016 (Cifras en pesos)		
1. Ingresos Presupuestarios		\$ 38,796,027.55
2. Más Ingresos contables no presupuestarios		\$ -
Incremento por variación de inventarios	\$ -	
Disminución del exceso de estimaciones por pérdida o deterioro u obsolescencia	\$ -	
Disminución del exceso de provisiones	\$ -	
Otros ingresos y beneficios varios	\$ -	
Otros ingresos contables no presupuestarios	\$ -	
3. Menos ingresos presupuestarios no contables		\$ -
Productos de capital	\$ -	
Aprovechamientos capital	\$ -	
Ingresos derivados de financiamientos	\$ -	
Otros Ingresos presupuestarios no contables	\$ -	
4. Ingresos Contables (4 = 1 + 2 - 3)		\$ 38,796,027.55
Coordinación Estatal de Asuntos Internacionales y de Apoyo a Migrantes Poblanos Conciliación entre los Egresos Presupuestarios y los Gastos Contables Correspondiente del 1 de enero al 31 de diciembre de 2016 (Cifras en pesos)		
1. Total de egresos (presupuestarios)		\$ 38,792,586.17
2. Menos egresos presupuestarios no contables		\$ -
Mobiliario y equipo de administración	\$ -	
Mobiliario y equipo educacional y recreativo	\$ -	
Equipo e instrumental médico y de laboratorio	\$ -	
Vehículos y equipo de transporte	\$ -	
Equipo de defensa y seguridad	\$ -	
Maquinaria, otros equipos y herramientas	\$ -	
Activos biológicos	\$ -	
Bienes inmuebles	\$ -	
Activos intangibles	\$ -	
Obra pública en bienes propios	\$ -	
Acciones y participaciones de capital	\$ -	
Compra de títulos y valores	\$ -	
Inversiones en fideicomisos, mandatos y otros análogos	\$ -	
Provisiones para contingencias y otras erogaciones especiales	\$ -	
Amortización de la deuda pública	\$ -	
Adeudos de ejercicios fiscales anteriores (ADEFAS)	\$ -	
Otros Egresos Presupuestales No Contables	\$ -	
3. Más Gasto Contables No Presupuestales		\$ 560,887.49
Estimaciones, depreciaciones, deterioros, obsolescencia y amortizaciones	\$ 560,887.49	
Provisiones	\$ -	
Disminución de inventarios	\$ -	
Aumento por insuficiencia de estimaciones por pérdida o deterioro u obsolescencia	\$ -	
Aumento por insuficiencia de provisiones	\$ -	
Otros Gastos	\$ -	
Otros Gastos Contables No Presupuestales	\$ -	
4. Total de Gasto Contable (4 = 1 - 2 + 3)		\$ 39,353,473.66

Información Presupuestal

1) Estado Analítico del Ejercicio del Presupuesto de Egresos

Descripción	Presupuesto			Variación	
	Autorizado	Modificado	Devengado	Nominal	Porcentual
Presupuesto aprobado	24,587,423.00	38,796,027.55	38,792,586.17	3,441.38	0.01%
Total	24,587,423.00	38,796,027.55	38,792,586.17	3,441.38	0.01%

Al 31 de diciembre de 2016 el presupuesto devengado asciende a la cantidad de \$38,792,586.17 /100 M.N. integrado por los gastos necesarios para la operación de la CEAIAMP.

2) Estado Analítico de Ingresos Presupuestales

Descripción	Presupuesto			Variación	
	Estimado	Modificado	Recaudado	Nominal	Porcentual
Subsidio Estatal	24,587,423.00	38,234,506.17	38,234,506.17	0.00	0.00%
Productos de tipo corriente	-	3,441.38	3,441.38	0.00	0.00%
Convenio	-	558,080.00	558,080.00	0.00	0.00%
Total	24,587,423.00	38,796,027.55	38,796,027.55	0.00	0.00%

Al 31 de diciembre de 2016 el ingreso recaudado ascendió a la cantidad de \$38,796,027.55, integrado por Subsidio Estatal, rendimientos de la cuenta productiva de HSBC de México, S.A. y Convenio realizado con la Auditoría Superior del Estado de Puebla.

2. NOTAS DE MEMORIA

Cuentas de Orden Contables

Las cuentas de Orden Contables, se utilizan para registrar movimientos de valores que no afecten o modifiquen el balance del Ente, sin embargo, su incorporación en los registros es necesaria con fines de recordatorio contable, de control y en general sobre los aspectos administrativos, o bien para consignar sus derechos o responsabilidades contingentes que puedan o no presentarse en el futuro.

Cuentas de Orden Presupuestarias

Los registros representan el importe de las operaciones presupuestarias, que afectan el presupuesto de Ingresos y Egresos

Ley de Ingresos Estimada

Representa el importe que se aprueba anualmente en la autorización del presupuesto emitido por la Secretaría de Finanzas y Administración incluye subsidio y subvenciones.

Ley de Ingresos por Ejecutar

Representa el resultado de la suma o resta de las cuentas "Ley de Ingresos Estimada" y "Modificaciones a la Ley de Ingresos Estimada", la cual se disminuye con el registro de los ingresos devengados.

Modificaciones a la Ley de Ingresos Estimada

Representa el importe de los incrementos y decrementos a la cuenta "Ley de Ingresos Estimada", derivado de las ampliaciones y reducciones autorizadas.

Ley de Ingresos Devengada

Representa los derechos de cobro de los recursos asignados a la Entidad mediante subsidios y subvenciones, así como de los ingresos derivados de convenios y otros ingresos por parte del ente público. Se registran cuando se solicita por escrito la ministración de recursos correspondiente.

Ley de Ingresos Recaudada

Representa el ingreso depositado en cuentas bancarias de la Coordinación.

Presupuesto de Egresos Aprobado

Representa el importe que se aprueba anualmente en la Ley de Egresos, o en la autorización del presupuesto emitido por la Secretaría de Finanzas y Administración, mismo que registra los importes que se ejercerán en las partidas del gasto.

Presupuesto de Egresos por Ejercer

Representa el Presupuesto de Egresos disponible para gastar, incluyendo el saldo de la cuenta "Modificaciones al Presupuesto de Egresos Aprobado", el saldo de esta

cuenta se disminuye con los registros de la cuenta "Presupuesto de Egresos Comprometido y el saldo representa el Presupuesto de Egresos por comprometer.

Modificaciones al Presupuesto de Egresos Aprobado

Representa el importe de los incrementos y decrementos al Presupuesto de Egresos aprobado, derivado de las ampliaciones y reducciones autorizadas.

Presupuesto de Egresos Comprometido

Representa el importe del compromiso derivado de un contrato o pedido formal al proveedor de bienes o servicios, mediante instrumentos jurídicos que formalizan una relación con terceros, el saldo refleja el Presupuesto de Egresos Comprometido pendiente de devengar.

Presupuesto de Egresos Devengado

Representa el monto de los reconocimientos de las obligaciones de pago a favor de terceros por la recepción de conformidad de bienes o servicios contratados; así como de las obligaciones que derivan de convenios. Su saldo representa el Presupuesto de Egresos Devengado pendiente de ejercer, mismo que deberá ser autorizado para su pago.

Presupuesto de Egresos Ejercido

Representa el importe autorizado por la autoridad competente para su pago. Su saldo representa el importe ejercido pendiente de pagar.

Presupuesto de Egresos Pagado

Representa la cancelación total o parcial de las obligaciones de pago, que se concreta mediante el desembolso de recursos por cualquier medio de pago.

Actividades conforme al convenio con el Banco Mundial

Corresponde a las actividades que se derivan de la donación del Banco Mundial para la ejecución del proyecto "Fomento a la Rendición de Cuentas y Eficiencia en la Prestación de Servicios Públicos"

Componente 1.- Participación ciudadana para incrementar la transparencia y eficiencia en el servicio

Actividad 1.1: Diseño e implementación de un prototipo de aplicación informática

CONCEPTO	FECHA DE SOLICITUD AL BANCO	MONTO USD	MONTO A PAGAR MXN	ESTADO	FECHA DE PAGO
<i>Cívica Digital A.C. (Codeando México)</i>					
Anticipo a la cuenta	17/06/14	\$ 10,012.95	\$ 117,313.12	Pagado	13/03/2015
Anticipo a la cuenta	20/04/15	\$ 11,382.33	\$ 175,969.68	Pagado	27/05/2015
Anticipo a la cuenta	04/08/15	\$ 17,188.85	\$ 293,282.80	Pagado	31/12/2015
		\$ 38,584.13	\$ 586,565.60		
<i>Paulina Bustos Arellano</i>					
Pago Directo		\$ -	\$ 116,072.74		
		\$ -	\$ 116,072.74		

Actividad 1.2: Diseño, realización y documentación de cinco experiencias de contraloría social

CONCEPTO	FECHA DE SOLICITUD AL BANCO	MONTO USD	MONTO A PAGAR MXN	ESTADO	FECHA DE PAGO
<i>Centro de Investigación y Estudios Superiores en Antropología Social (CIESAS)</i>					
Anticipo a la	13/10/16	\$ 22,533.09	\$ 369,547.25	Pagado	24/11/2015
Pago Directo	07/04/2016	\$ 31,278.33	\$ 554,320.88	Pagado	13/04/2016
Pago Directo	28/06/2016	\$ 24,714.25	\$ 461,934.08	Pagado	01/07/2016
Pago Directo	26/08/2016	\$ 24,764.60	\$ 461,934.08	Pagado	01/09/2016
		\$ 103,290.27			

Componente 2.- Facilitar coaliciones multiactor y efectividad en el gobierno

Actividad 2.1: Diseño e implementación de una Programa virtual de Gobierno Abierto Participativo y Eficiente

CONCEPTO	FECHA DE SOLICITUD AL BANCO	MONTO USD	MONTO A PAGAR MXN	ESTADO	FECHA DE PAGO
<i>Universidad Tecnológica de Salamanca/ Estrategia Total en Competitividad Nacional e Internacional S.A. de C.V.</i>					
Pago Directo	21/01/2016	\$ 94,976.03	\$ 1,755,385.00	Pagado	26/01/2016
Pago Directo	22/02/2016	\$ 146,945.33	\$ 2,686,601.40	Pagado	26/02/2016
		\$ 241,921.36	\$ 4,441,986.40		
<i>Juan Manuel Casanueva Vargas</i>					
Pago Directo		\$ 8,952.11	\$ 166,460.00	Pagado	24/10/2016
Pago Directo		\$ -	\$ 71,340.00		
		\$ 8,952.11	\$ 237,800.00		
<i>Juan Pablo Escobar Luque</i>					
Pago Directo	26/07/2016	\$ 10,671.94	\$ 201,032.64	Pagado	01/08/2016
Pago Directo	15/09/2016	\$ 10,223.14	\$ 201,032.64	Pagado	22/09/2016
Pago Directo	24/10/2016	\$ 7,207.60	\$ 134,021.76	Pagado	24/10/2016
Pago Directo	22/11/2016	\$ 6,634.54	\$ 134,021.76	Pagado	15/11/2016
		\$ 34,737.22	\$ 670,108.80		
<i>Paulina Bustos Arellano</i>					
Pago Directo	26/07/2016	\$ 10,671.94	\$ 201,032.64	Pagado	01/08/2016
Pago Directo	15/09/2016	\$ 10,223.11	\$ 201,032.64	Pagado	22/09/2016
Pago Directo	24/10/2016	\$ 7,207.60	\$ 134,021.76	Pagado	28/10/2016
Pago Directo	15/12/2016	\$ 6,563.32	\$ 134,021.76	Pagado	21/12/2016
		\$ 20,895.05	\$ 402,065.28		
<i>Miguel Ángel Morán Flores</i>					
Pago Directo	19/08/2016	\$ 5,508.80	\$ 100,516.32	Pagado	25/08/2016
Pago Directo	20/09/2016	\$ 5,120.35	\$ 100,516.32	Pagado	26/09/2016
		\$ 10,629.15	\$ 201,032.64		
<i>Víctor Hugo Osorio Maceda</i>					
Pago Directo	23/09/2016	\$ 11,093.57	\$ 216,050.00	Pagado	29/09/2016
Pago Directo	15/11/2016	\$ 10,695.23	\$ 216,050.00	Pagado	22/11/2016
		\$ 11,093.57	\$ 216,050.00		
<i>Boris Cuapio Morales</i>					
Pago Directo	23/09/2016	\$ 11,134.02	\$ 216,050.00	Pagado	30/09/2016
Pago Directo	21/12/2016	\$ 10,424.21	\$ 216,050.00	Pagado	28/12/2016
		\$ 11,134.02	\$ 216,050.00		

Nota: los importes que se registran en el año 2016, corresponden a pagos directos realizados por el Banco Mundial a las firmas consultoras, conforme a los procedimientos de la propia institución.

Estado de Actividades

La finalidad del Estado de Actividades es informar el monto del cambio total en la Hacienda Pública/Patrimonio generado durante un período y proporcionar información relevante sobre el resultado de las transacciones y otros actos relacionados con la operación de la Coordinación que afectan o modifican su patrimonio. Muestra una relación resumida de los ingresos y los gastos y otras pérdidas de esta Entidad durante un período determinado.

Estado de Flujo de Efectivo

Su finalidad es proveer de información sobre los flujos de efectivo de la Coordinación identificando las fuentes de entradas y salidas de recursos.

Estado de Variaciones en la Hacienda Pública o Patrimonio

Este estado tiene por finalidad mostrar los cambios que sufrieron los distintos elementos que componen la Hacienda Pública/Patrimonio de la CEAIAMP, entre el inicio y el

Estado Analítico del Activo

Muestra el comportamiento de los fondos, valores, derechos y bienes debidamente identificados y cuantificados en términos monetarios, que dispone la Coordinación para

Estado Analítico de la Deuda y Otros Pasivos

Muestra las obligaciones insolutas de la CEAIAMP, al inicio y fin del período, derivadas del endeudamiento interno y externo, realizado en el marco de la normatividad

Notas a los Estados Financieros

Con el propósito de dar cumplimiento al Art. 46 y al Art. 49 de la Ley General de Contabilidad Gubernamental, la Coordinación debe acompañar Notas a los Estados A continuación se presentan los tres tipos de notas que acompañan a los Estados Financieros:

- Notas de desglose;
- Notas de memoria (cuentas de orden); y
- Notas de gestión administrativa.

Estado Analítico de Ingresos Presupuestales.

Presenta el comportamiento de las entradas de recursos a partir de la Ley de Ingresos o de las autorizaciones de la Secretaría de Finanzas y Administración, mostrando el

Estado Analítico del Ejercicio del Presupuesto de Egresos

Presenta información relativa al comportamiento de las salidas de recursos a partir de los montos aprobados en el Presupuesto de Egresos presentado en el Decreto, así

Balanza de Comprobación

Presenta información periódica que se utiliza para visualizar el total de los cargos y abonos de las cuentas, así como el saldo de cada una de ellas (ya sea deudor o

2. Panorama Económico y Financiero

La Coordinación Estatal de Asuntos Internacionales y de Apoyo a Migrantes Poblanos, se rige bajo los esquemas económicos y Financieros que afectan al Gobierno del Estado de Puebla. De conformidad con las directrices señaladas en la Ley de Egresos, en el Ejercicio Fiscal 2016, el Gobierno del Estado para hacer frente al entorno de incertidumbre de la Asimismo, la CEAIAMP, para el ejercicio del Presupuesto, se le asignaron actividades que se consideran en los ejes rectores del Plan Estatal de Desarrollo, mismos que, de **Eje Igualdad de Oportunidades Para Todos** **Eje Gobierno Honesto y al Servicio de la Gente**

3. Autorización e Historia.

A continuación se plasma las consideraciones que se tuvieron para la creación de la Coordinación Estatal de Asuntos Internacionales y de Apoyo a Migrantes Poblanos. A partir de la creación de la Comisión Estatal para la Atención del Migrante Poblano, como un órgano desconcentrado de la Secretaría de Gobernación, y cuyo Decreto de Que si bien es cierto, que el Gobierno Federal a través de la Secretaría de Relaciones Exteriores, dirige la política exterior, e interviene en la gestión ante autoridades para Que en la protección de poblanos en el exterior, se incluirán acciones dirigidas a la defensa de sus derechos humanos, mediante instrumentos que permitan la coordinación Que el tópico relativo a la vinculación y cooperación internacional atenderá a la coordinación con organismos internacionales para concretar acciones de colaboración en Que en lo tocante al desarrollo de la agenda internacional del Gobierno del Estado de Puebla, se contempla la promoción de la inversión extranjera directa hacia nuestra

4. Organización y Objeto Social.

Objeto Social

La CEAIAMP tiene el objeto de apoyar a la protección de ciudadanos poblanos en el exterior y el fortalecimiento de su sentido de identidad y pertenencia; propiciar la vinculación del Gobierno del Estado de Puebla con los organismos internacionales, ya sea para obtener asistencia técnica, cooperación científica y educativa o bien,

Principal Actividad

Apoyar a ciudadanos poblanos y a sus familias en el extranjero y en sus lugares de origen, atendiendo en todo momento al respeto de los derechos de los poblanos en el

Ejercicio Fiscal

La información proporcionada corresponde al ejercicio fiscal 2016

Régimen Jurídico

Decreto de creación de la Coordinación Estatal de Asuntos Internacionales y de Apoyo a Migrantes Poblanos

Ley de Ingresos 2016

Ley de Egresos 2016

Ley General de Contabilidad Gubernamental

Ley de Adquisiciones, Arrendamientos y Servicios del Sector Público, Estatal y Municipal

Ley de Responsabilidades de los Servidores Públicos del Estado de Puebla

Ley del Instituto de Seguridad y Servicios Sociales de los Trabajadores al Servicio de los Poderes del Estado de Puebla

Ley de Impuesto Sobre la Renta

Ley del Impuesto al Valor Agregado

Ley Orgánica de la Administración Pública

Ley de Entidades Paraestatales del Estado de Puebla

Ley de Fiscalización Superior y Rendición de Cuentas para el Estado de Puebla

Código Fiscal de la Federación

Código Fiscal del Estado de Puebla

Manual de Normas y Lineamientos para el ejercicio del Presupuesto

Consideraciones fiscales de la Coordinación

La Coordinación Estatal de Asuntos Internacionales y de Apoyo a Migrantes Poblanos se encuentra obligado a retener y pagar las siguientes contribuciones:

Contribuciones Federales

- 10 % de ISR Honorarios
- ISR retenido de retribuciones por Servicios Personales

Contribuciones Estatales

- 5% al millar
- 3% ISRETP

Estructura Organizacional Básica de la Coordinación Estatal de Asuntos Internacionales y de Apoyo a Migrantes Poblanos

Coordinador General

Coordinador Adjunto

- * Dirección de Apoyo a Migrantes Poblanos
- * Dirección de Oficinas en el Extranjero
- Dirección de la Agenda y Promoción Internacional
- * Dirección Técnica y Administrativa
- Directora de Convenios, Acuerdos y Contencioso
- * Subdirección de Análisis, Prospectiva y Documentación
- * Subdirección de Proyectos en Migración
- Subdirección de Protección al Migrante
- * Subdirección de Vinculación y Cooperación Internacional
- Subdirección de Promoción Cultural y Social
- Subdirección de Promoción Turística
- * Subdirección de Promoción Económica
- Subdirección de Contabilidad y Presupuesto
- Subdirección Técnica y de Gestión Administrativa
- 11 Analistas

* Nota: Por las medidas de racionalidad y austeridad se encuentran vacantes.

5. Bases de Preparación de los Estados Financieros.

En la Coordinación Estatal de Asuntos Internacionales y de Apoyo a Migrantes Poblanos se preparó la información con base al Marco Conceptual de Contabilidad Gubernamental, Postulados Básicos de Contabilidad Gubernamental de conformidad con lo que establece la Ley General de Contabilidad Gubernamental, así como los

Ley General de Contabilidad Gubernamental

Marco Conceptual de Contabilidad Gubernamental

Postulados Básicos de Contabilidad Gubernamental

Clasificador por Objeto de Gasto

Clasificador por Tipo de Gasto

Clasificador Funcional del Gasto

Clasificador por Fuente de Financiamiento

Clasificador por Rubro de Ingresos

Plan de Cuentas

Clasificación Administrativa

Normas y Metodologías para la determinación de los momentos Contables de los Ingresos

Normas y Metodologías para la determinación de los momentos Contables de los Egresos

Clasificación Programática

Reglas Específicas de Registro y Valoración del Patrimonio

Reglas Específicas de Registro y Valoración del Patrimonio (Elementos Generales)

Parámetros de Estimación de Vida Útil

Acuerdo por el que se emite el formato de conciliación entre los ingresos presupuestarios y contables, así como entre los

MCG Capítulo IV Instructivo de Cuentas

MCG Capítulo VI Guías Contabilizadoras

MCG Capítulo V Modelo de Asientos para el Registro Contable

Acuerdo por el que se armoniza la estructura de las cuentas públicas

Ley General de Transparencia y Acceso a la Información Pública.

6. Características del Sistema de Contabilidad Gubernamental (SCG)

Brindar información suficiente y oportuna que coadyuve a la toma de decisiones del Ente Ejecutor del Gasto

Captar y registrar las operaciones financieras y presupuestales

Permitir el control de los ingresos y egresos públicos, para que se efectúen conforme a las disposiciones legales vigentes

El Sistema que actualmente utiliza la CEAIAMP es el Sistema Automatizado de Administración y Contabilidad Gubernamental SAACG.net.

7. Políticas de Contabilidad Significativas

La Coordinación está en el proceso de establecimiento de las políticas de actualización de activos que será aplicado en los ejercicios subsecuentes.

Los beneficios a los empleados se limitan a los considerados en la legislación vigente.

El Sistema que actualmente utiliza la CEAIAMP es el Sistema Automatizado de Administración y Contabilidad Gubernamental SAACG.net.

La Coordinación está en el proceso de establecimiento de las políticas de actualización de activos que será aplicado en los ejercicios subsecuentes. Los beneficios a los empleado se limitan a los considerados en la legislación vigente. El Sistema que actualmente utiliza la CEAIAMP es el Sistema Automatizado de Administración y Contabilidad Gubernamental SAACG.net.

8. Posición en Moneda Extranjera y Protección por Riesgo Cambiario.

La Coordinación Estatal de Asuntos Internacionales y de Apoyo a Migrantes Poblanos registra los Activos y Pasivos en Moneda Nacional.

9. Reporte Analítico del Activo.

Muestra el comportamiento de los fondos, valores, derechos y bienes mueble e inmuebles debidamente identificados y cuantificados en términos monetarios,

10. Fideicomisos, Mandatos y Análogos.

No aplica

11. Reporte de Recaudación.

Fuente de Ingreso

Subsidios Estatal: que corresponde a las ministraciones que realiza la Secretaría de Finanzas y Administración, conforme al presupuesto

Productos de tipo corriente: corresponde a los rendimientos de la cuenta productiva del banco HSBC de México, S.A.

12. Información sobre la Deuda y el Reporte Analítico de la Deuda.

Muestra las obligaciones insolutas de la Coordinación, al inicio y fin del período, derivadas del endeudamiento interno y externo,

13. Calificaciones Otorgadas.

No aplica

14. Proceso de Mejora.

La Coordinación se encuentra en la aplicación de mejoras en los procesos que llevan a un registro oportuno de las operaciones dentro de la normativa que establece la Ley

14. Información por Segmentos.

No se presenta información por segmentos.

Se brinda el apoyo y asesoría a los(as) migrantes poblanos(as) que fueron deportados(as) o decidieron salir voluntariamente de E.U.A., quienes se encuentran en alguna ciudad fronteriza de la República Mexicana, sin recursos económicos para volver al Estado de Puebla.

Se apoya a los migrantes poblanos que radican en el extranjero a realizar el trámite para la obtención de Constancias y Certificados de Estudios, Carta de No Antecedentes Penales, Constancias de Vecindad, Actas de Defunción, Licencias de Conducir, con el propósito de que tengan la documentación requerida para estar identificados y/o documentados.

Se brinda orientación a los familiares de los(as) migrantes poblanos(as) que debido a causas extraordinarias, principalmente médicas, requieran tramitar una visa urgente o un permiso humanitario para ingresar a los Estados Unidos de América.

Se brinda orientación y asesoría a los familiares de los migrantes poblanos(as) que se extraviaron o se encuentran desaparecidos(as) al intentar ingresar a los Estados Unidos de América o en los casos de aquellos que ya viviendo en ese país han perdido contacto con sus familiares en Puebla

Coadyuvarnos al quehacer de la Secretaría de Relaciones Exteriores, orientando a los(as) poblanos(as) sobre los procedimientos e instancias adecuadas para proporcionarle información sobre el estado de su familiar, explicándoles el proceso migratorio o penal estadounidense y en los casos en que las circunstancias lo permiten se busca al detenido(a) utilizando las herramientas tecnológicas disponibles.

Se apoya a las familias de los migrantes poblanos que fallecen en territorio americano para realizar los trámites de traslado de restos hasta su municipio de origen en el Estado de Puebla sin ningún costo. El Gobierno del Estado de Puebla a través de la CEAIAMP se hace cargo de los gastos del traslado desde el Aeropuerto Internacional de la Ciudad de México (AICM) hasta el municipio de Puebla solicitado.

La Coordinación tiene 3 "Casas de Representación" en Estados Unidos para brindar los servicios antes mencionados y 5 oficinas regionales que se mencionan a continuación

Casas de Representación de Estados Unidos

"Mi Casa es Puebla" Los Ángeles, California, EUA.

"Mi Casa es Puebla" Passaic, New Jersey, EUA.

"Mi Casa es Puebla" New York, New York, EUA.

15. Eventos Posteriores al Cierre.

No se presentó ningún evento posterior al cierre del periodo del 01 de enero al 30 de septiembre 2016


La información presentada esta debidamente soportada

16. Partes Relacionadas.


No existen partes relacionadas que pudieran ejercer influencia significativa sobre la toma de decisiones financieras y operativas.

Responsabilidad sobre presentación razonable de los Estados Financieros.

"Bajo protesta de decir verdad declaramos que los Estados Financieros y sus notas, son razonablemente correctos y son responsabilidad del emisor".



Dr. Miguel Hakim Simón
Coordinador General



CP. José Miguel Torres Acevedo
Encargado de Despacho de la Dirección Técnica y

Coordinación Estatal de Asuntos Internacionales y de Apoyo a Migrantes Poblanos

ESTADO DE PUEBLA

Reporte Analítico del Activo
Del 01/dic./2016 al 31/dic./2016

Fecha y hora de Impresión | 12/ene./2017 | 01:17 p. m.

Usr: Claudia
Rep: rptEstadoAnaliticoDeActivosYPasivos

Cuenta Contable	Saldo Inicial	Cargos del periodo	Abonos del periodo	Saldo Final	Flujo del Periodo
1000	ACTIVO				
1100	\$47,181,335.36	\$15,341,027.98	\$24,896,250.42	\$37,626,112.92	-\$9,555,222.44
1110	ACTIVO CIRCULANTE				
1110	\$10,425,539.67	\$15,039,874.98	\$24,335,362.93	\$1,130,051.72	-\$9,295,487.95
1111	EFFECTIVO Y EQUIVALENTES				
1111	\$10,405,570.07	\$15,706,274.86	\$24,981,793.21	\$1,130,051.72	-\$9,275,518.35
1111	EFFECTIVO				
1111	\$36,128.51	\$30,900.00	\$62,799.55	\$4,228.96	-\$31,899.55
1112	BANCOS/ITESORERÍA				
1112	\$10,369,441.56	\$15,675,374.86	\$24,918,993.66	\$1,125,822.76	-\$9,243,618.80
1120	DERECHOS A RECIBIR EFECTIVO O EQUIVALENTES				
1120	\$19,969.60	-\$666,399.88	-\$646,430.28	\$0.00	-\$19,969.60
1122	CUENTAS POR COBRAR A CORTO PLAZO				
1122	\$0.00	-\$666,867.48	-\$666,867.48	\$0.00	\$0.00
1123	DEUDORES DIVERSOS POR COBRAR A CORTO PLAZO				
1123	\$19,969.60	\$0.00	\$19,969.60	\$0.00	-\$19,969.60
1124	INGRESOS POR RECUPERAR A CORTO PLAZO				
1124	\$0.00	\$467.60	\$467.60	\$0.00	\$0.00
1200	ACTIVO NO CIRCULANTE				
1200	\$36,755,795.69	\$301,153.00	\$560,887.49	\$36,496,061.20	-\$259,734.49
1230	BIENES INMUEBLES, INFRAESTRUCTURA Y CONSTRUCCIONES EN P				
1230	\$33,394,200.00	\$0.00	\$0.00	\$33,394,200.00	\$0.00
1233	EDIFICIOS NO HABITACIONALES				
1233	\$33,394,200.00	\$0.00	\$0.00	\$33,394,200.00	\$0.00
1240	BIENES MUEBLES				
1240	\$7,048,458.44	\$301,153.00	\$0.00	\$7,349,611.44	\$301,153.00
1241	MOBILIARIO Y EQUIPO DE ADMINISTRACIÓN				
1241	\$4,945,305.42	\$2,204.00	\$0.00	\$4,947,509.42	\$2,204.00
1242	MOBILIARIO Y EQUIPO EDUCACIONAL Y RECREATIVO				
1242	\$468,756.57	\$0.00	\$0.00	\$468,756.57	\$0.00
1243	EQUIPO E INSTRUMENTAL MÉDICO Y DE LABORATORIO				
1243	\$7,508.38	\$0.00	\$0.00	\$7,508.38	\$0.00
1244	VEHÍCULOS Y EQUIPO DE TRANSPORTE				
1244	\$713,137.87	\$298,949.00	\$0.00	\$1,012,086.87	\$298,949.00
1246	MAQUINARIA, OTROS EQUIPOS Y HERRAMIENTAS				
1246	\$913,750.20	\$0.00	\$0.00	\$913,750.20	\$0.00
1250	ACTIVOS INTANGIBLES				
1250	\$57,904.32	\$0.00	\$0.00	\$57,904.32	\$0.00
1251	SOFTWARE				
1251	\$57,904.32	\$0.00	\$0.00	\$57,904.32	\$0.00
1260	DEPRECIACIÓN, DETERIORO Y AMORTIZACIÓN ACUMULADA DE BIE				
1260	-\$3,744,767.07	\$0.00	\$560,887.49	-\$4,305,654.56	-\$560,887.49
1263	DEPRECIACIÓN ACUMULADA DE BIENES MUEBLES				
1263	-\$3,744,767.07	\$0.00	\$560,887.49	-\$4,305,654.56	-\$560,887.49



Coordinación Estatal de Asuntos Internacionales y de Apoyo a Migrantes Poblanos

ESTADO DE PUEBLA



Reporte Analítico del Activo

Del 01/dic./2016 al 31/dic./2016

Fecha y hora de Impresión | 12/ene./2017 | 01:17 p. m.

Usr: Claudia
Rep: rptEstadoAnaliticoDeActivosYPasivos

Cuenta Contable	Saldo Inicial	Cargos del periodo	Abonos del periodo	Saldo Final	Flujo del Periodo
-----------------	---------------	--------------------	--------------------	-------------	-------------------

 Dr. Miguel Hakim Simón Coordinador General	 CP. José Miguel Torres Acevedo Encargado de Despacho de la Dirección Técnica y Administrativa
--	---



Coordinación Estatal de Asuntos Internacionales y de Apoyo a Migrantes Poblanos
ESTADO DE PUEBLA

Estado Analítico de la Deuda y Otros Pasivos
Del 01/ene./2016 Al 31/dic./2016

Fecha y hora de Impresión | 12/ene./2017 01:18 p. m.

Usu: Claudia
 Rep: rptEstadoAnaliticoDeudaYPasivos

Denominación de las Deudas	Moneda de Contratación	Institución o País Acreedor	Saldo Inicial del Periodo	Saldo Final del Periodo
DEUDA PÚBLICA				
Corto Plazo				
Deuda Interna				
Instituciones de Crédito	Peso	México	\$0.00	\$0.00
Títulos y Valores	Peso	México	\$0.00	\$0.00
Arrendamientos Financieros	Peso	México	\$0.00	\$0.00
Deuda Externa				
Organismos Financieros Internacionales	Peso	México	\$0.00	\$0.00
Deuda Bilateral	Peso	México	\$0.00	\$0.00
Títulos y Valores	Peso	México	\$0.00	\$0.00
Arrendamientos Financieros	Peso	México	\$0.00	\$0.00
Subtotal Corto Plazo	Peso	México	\$0.00	\$0.00
Largo Plazo				
Deuda Interna				
Instituciones de Crédito	Peso	México	\$0.00	\$0.00
Títulos y Valores	Peso	México	\$0.00	\$0.00
Arrendamientos Financieros	Peso	México	\$0.00	\$0.00
Deuda Externa				
Organismos Financieros Internacionales	Peso	México	\$0.00	\$0.00
Deuda Bilateral	Peso	México	\$0.00	\$0.00
Títulos y Valores	Peso	México	\$0.00	\$0.00
Arrendamientos Financieros	Peso	México	\$0.00	\$0.00
Subtotal Largo Plazo	Peso	México	\$0.00	\$0.00
Otros Pasivos	Peso	México	\$999,722.91	\$1,126,610.34
Total Deuda y Otros Pasivos	Peso	México	\$999,722.91	\$1,126,610.34



Coordinación Estatal de Asuntos Internacionales y de Apoyo a Migrantes Poblanos

ESTADO DE PUEBLA

Estado Analítico de la Deuda y Otros Pasivos


Del 01/ene./2016 Al 31/dic./2016

Fecha y hora de Impresión | 12/ene./2017 | 01:18 p. m.

Usr: Claudia
Rep: rptEstadoAnaliticoDeudaYPasivos

Denominación de las Deudas	Moneda de Contratación	Institución o País Acreedor	Saldo Inicial del Periodo	Saldo Final del Periodo
----------------------------	------------------------	-----------------------------	---------------------------	-------------------------

DEUDA PÚBLICA


Dr. Miguel Hakim Simón
Coordinador General


CP. José Miguel Torres Acevedo
Encargado de Despacho de la Dirección Técnica y Administrativa

Coordinación Estatal de Asuntos Internacionales y de Apoyo a Migrantes Poblanos

ESTADO DE PUEBLA

Estado Analítico del Ejercicio Presupuesto de Egresos

Usr: Claudia
 Rep: rptEstadoPresupuestoEgresos_UA3

Clasificación Administrativa
 Del 01/ene./2016 Al 31/dic./2016

Fecha y hora de Impresión | 12/ene./2017 | 01:21 p. m.

Ejercicio del Presupuesto	Egreso Aprobado	Ampliaciones / (Reducciones)	Egreso Modificado	Egreso Comprometido	Egreso Devengado	Egreso Ejercido	Egreso Pagado	Subejercicio
Sin Ramo/Dependencia								
Coordinación Estatal de Asuntos Internacionales y de Apoyc	\$24,587,423.00	\$14,208,604.55	\$38,796,027.55	\$38,792,586.17	\$38,792,586.17	\$38,320,603.96	\$38,313,674.84	\$3,441.38
Sin Ramo/Dependencia	\$24,587,423.00	\$14,208,604.55	\$38,796,027.55	\$38,792,586.17	\$38,792,586.17	\$38,320,603.96	\$38,313,674.84	\$3,441.38
Total Final	\$24,587,423.00	\$14,208,604.55	\$38,796,027.55	\$38,792,586.17	\$38,792,586.17	\$38,320,603.96	\$38,313,674.84	\$3,441.38



Dr. Miguel Hakim Simón
 Coordinador General



CP. José Miguel Torres Acevedo
 Encargado de Despacho de la Dirección Técnica y Administrativa

Coordinación Estatal de Asuntos Internacionales y de Apoyo a Migrantes Poblanos

ESTADO DE PUEBLA

Estado Analítico del Ejercicio Presupuesto de Egresos

Clasificación Económica (por Tipo de Gasto)

Utr. Claudia

hora de Impresión

Fecha y

Del 01/ene./2016 Al 31/dic./2016

12/ene./2017

01:21 p. m.

Concepto	Egresos				Pagado	Subejercicio
	Aprobado	Ampliaciones / (Reducciones)	Modificado	Devengado		
1 Gasto Corriente	\$24,587,423.00	\$14,208,604.55	\$38,796,027.55	\$38,792,586.17	\$38,313,674.84	\$3,441.38
Total	\$24,587,423.00	\$14,208,604.55	\$38,796,027.55	\$38,792,586.17	\$38,313,674.84	\$3,441.38



Dr. Miguel Hakim Simón

Coordinador General



CP. José Migre J Torres Acevedo

Encargado de Despacho de la Dirección Técnica y Administrativa



Coordinación Estatal de Asuntos Internacionales y de Apoyo a Migrantes Poblanos

ESTADO DE PUEBLA

Estado Analítico del Ejercicio Presupuesto de Egresos Clasificación Funcional (Finalidad y Función)

Fecha y hora de Impresión: 12/ene./2017 01:22 p. m.

Usu: Claudia
Rep: rptEstadoPresupuestoEgresos_FN3

Concepto	Egresos					
	Aprobado 1	Ampliaciones / Reducciones 2	Modificado 3=(1+2)	Devengado 4	Pagado 5	Subejercicio 6 = (3 - 4)
DESARROLLO SOCIAL	\$24,587,423.00	\$14,208,604.55	\$38,796,027.55	\$38,792,586.17	\$38,313,674.84	\$3,441.38
OTROS ASUNTOS SOCIALES	\$24,587,423.00	\$14,208,604.55	\$38,796,027.55	\$38,792,586.17	\$38,313,674.84	\$3,441.38
Gasto	\$24,587,423.00	\$14,208,604.55	\$38,796,027.55	\$38,792,586.17	\$38,313,674.84	\$3,441.38

Dr. Miguel Hakim Simón
Coordinador General

CP José Miguel Torres Acevedo
Encargado de Despacho de la Dirección Técnica y Administrativa

Coordinación Estatal de Asuntos Internacionales y de Apoyo a Migrantes Poblanos

ESTADO DE PUEBLA

Estado del Ejercicio del Presupuesto por Capítulo del Gasto Al 31/dic./2016



Rep. InfEstadoPresupuestoEgresos

Fecha y hora de Impresión: 12/ene./2017 01:09 p. m.

Objeto del Gasto	Aprobado	Ampliaciones / (Reducciones)	Presupuesto Disponible para Comprometer		Devengado	Comprometido No Devengado	Presupuesto Sin Devenegar	Ejercido	Pagado	Cuentas por Pagar Deuda
			Presupuesto Vigente	Comprometido						
1000 SERVICIOS PERSONALES	\$12,240,838.25	-\$2,439,675.43	\$9,801,162.82	\$9,801,162.82	\$9,801,162.82	\$0.00	\$0.00	\$9,738,339.51	\$9,738,339.51	\$62,823.31
1100 REMUNERACIONES AL PERSONAL DE CARÁCTER PEI	\$2,121,430.80	-\$358,543.06	\$1,762,887.74	\$1,762,887.74	\$1,762,887.74	\$0.00	\$0.00	\$1,762,887.74	\$1,762,887.74	\$0.00
1130 Sueldos base al personal permanente	\$2,121,430.80	-\$358,543.06	\$1,762,887.74	\$1,762,887.74	\$1,762,887.74	\$0.00	\$0.00	\$1,762,887.74	\$1,762,887.74	\$0.00
1132 Sueldo Base al Personal de Confianza	\$2,121,430.80	-\$358,543.06	\$1,762,887.74	\$1,762,887.74	\$1,762,887.74	\$0.00	\$0.00	\$1,762,887.74	\$1,762,887.74	\$0.00
1200 REMUNERACION DE CARÁCTER EVENTUAL	\$1,571,532.00	-\$145,223.95	\$1,426,308.05	\$1,426,308.05	\$1,426,308.05	\$0.00	\$0.00	\$1,426,308.05	\$1,426,308.05	\$0.00
1210 Honorarios asimilables a salarios	\$1,571,532.00	-\$304,973.95	\$1,266,558.05	\$1,266,558.05	\$1,266,558.05	\$0.00	\$0.00	\$1,266,558.05	\$1,266,558.05	\$0.00
1211 Honorarios asimilables a salarios	\$1,571,532.00	-\$304,973.95	\$1,266,558.05	\$1,266,558.05	\$1,266,558.05	\$0.00	\$0.00	\$1,266,558.05	\$1,266,558.05	\$0.00
1220 Sueldos base al personal eventual	\$0.00	\$159,750.00	\$159,750.00	\$159,750.00	\$159,750.00	\$0.00	\$0.00	\$159,750.00	\$159,750.00	\$0.00
1221 Sueldos base al personal eventual	\$0.00	\$159,750.00	\$159,750.00	\$159,750.00	\$159,750.00	\$0.00	\$0.00	\$159,750.00	\$159,750.00	\$0.00
1300 REMUNERACIONES ADICIONALES Y ESPECIALES	\$7,830,764.19	-\$1,642,727.26	\$6,188,036.93	\$6,188,036.93	\$6,188,036.93	\$0.00	\$0.00	\$6,188,036.93	\$6,188,036.93	\$0.00
1320 Primas de vacaciones, dominical y gratificación de fin de año	\$1,153,066.51	-\$209,751.00	\$943,315.51	\$943,315.51	\$943,315.51	\$0.00	\$0.00	\$943,315.51	\$943,315.51	\$0.00
1321 Primas de vacaciones y Dominical	\$72,407.16	-\$16,183.56	\$56,223.60	\$56,223.60	\$56,223.60	\$0.00	\$0.00	\$56,223.60	\$56,223.60	\$0.00
1322 Gratificación de fin de año	\$1,080,659.35	-\$193,567.44	\$887,091.91	\$887,091.91	\$887,091.91	\$0.00	\$0.00	\$887,091.91	\$887,091.91	\$0.00
1340 Compensaciones	\$6,677,697.68	-\$1,432,976.26	\$5,244,721.42	\$5,244,721.42	\$5,244,721.42	\$0.00	\$0.00	\$5,244,721.42	\$5,244,721.42	\$0.00
1341 Compensaciones	\$6,677,697.68	-\$1,432,976.26	\$5,244,721.42	\$5,244,721.42	\$5,244,721.42	\$0.00	\$0.00	\$5,244,721.42	\$5,244,721.42	\$0.00
1400 SEGURIDAD SOCIAL	\$625,431.26	-\$275,715.16	\$349,716.10	\$349,716.10	\$349,716.10	\$0.00	\$0.00	\$286,892.79	\$286,892.79	\$62,823.31
1410 Aportaciones de seguridad social	\$651,572.00	-\$264,679.21	\$286,892.79	\$286,892.79	\$286,892.79	\$0.00	\$0.00	\$286,892.79	\$286,892.79	\$0.00
1411 Aportaciones de seguridad social	\$551,572.00	-\$264,679.21	\$286,892.79	\$286,892.79	\$286,892.79	\$0.00	\$0.00	\$286,892.79	\$286,892.79	\$0.00
1430 Aportaciones al sistema para el retiro	\$73,859.26	-\$11,035.95	\$62,823.31	\$62,823.31	\$62,823.31	\$0.00	\$0.00	\$0.00	\$0.00	\$62,823.31
1431 Aportaciones al sistema para el retiro	\$73,859.26	-\$11,035.95	\$62,823.31	\$62,823.31	\$62,823.31	\$0.00	\$0.00	\$0.00	\$0.00	\$62,823.31
1500 OTRAS PRESTACIONES SOCIALES Y ECONÓMICAS	\$91,680.00	-\$17,466.00	\$74,214.00	\$74,214.00	\$74,214.00	\$0.00	\$0.00	\$74,214.00	\$74,214.00	\$0.00
1540 Prestaciones contractuales	\$91,680.00	-\$17,466.00	\$74,214.00	\$74,214.00	\$74,214.00	\$0.00	\$0.00	\$74,214.00	\$74,214.00	\$0.00
1541 Prestaciones contractuales	\$91,680.00	-\$17,466.00	\$74,214.00	\$74,214.00	\$74,214.00	\$0.00	\$0.00	\$74,214.00	\$74,214.00	\$0.00
2000 MATERIALES Y SUMINISTROS	\$766,000.05	\$73,929.96	\$859,930.01	\$859,930.01	\$859,930.01	\$0.00	\$0.00	\$859,930.01	\$859,930.01	\$1,070.06
2100 MATERIALES DE ADMINISTRACIÓN, EMISIÓN DE DOC	\$327,000.05	-\$59,752.10	\$267,247.95	\$267,247.95	\$267,247.95	\$0.00	\$0.00	\$267,247.95	\$267,247.95	\$0.00
2110 Materiales, útiles y equipos menores de oficina	\$100,000.00	\$27,157.39	\$127,157.39	\$127,157.39	\$127,157.39	\$0.00	\$0.00	\$127,157.39	\$127,157.39	\$0.00
2111 Materiales, útiles y equipos menores de oficina	\$100,000.00	\$27,157.39	\$127,157.39	\$127,157.39	\$127,157.39	\$0.00	\$0.00	\$127,157.39	\$127,157.39	\$0.00
2120 Materiales y útiles de impresión y reproducción	\$0.00	\$2,204.00	\$2,204.00	\$2,204.00	\$2,204.00	\$0.00	\$0.00	\$2,204.00	\$2,204.00	\$0.00
2121 Materiales y útiles de impresión y reproducción	\$0.00	\$2,204.00	\$2,204.00	\$2,204.00	\$2,204.00	\$0.00	\$0.00	\$2,204.00	\$2,204.00	\$0.00
2140 Materiales, útiles y equipos menores de tecnologías de la	\$150,000.00	-\$57,389.53	\$92,610.47	\$92,610.47	\$92,610.47	\$0.00	\$0.00	\$92,610.47	\$92,610.47	\$0.00
2141 Materiales, útiles y equipos menores de tecnologías de la	\$150,000.00	-\$57,389.53	\$92,610.47	\$92,610.47	\$92,610.47	\$0.00	\$0.00	\$92,610.47	\$92,610.47	\$0.00
2150 Material impreso e información digital	\$50,000.05	-\$36,297.05	\$13,703.00	\$13,703.00	\$13,703.00	\$0.00	\$0.00	\$13,703.00	\$13,703.00	\$0.00
2151 Material impreso e información digital	\$50,000.05	-\$36,297.05	\$13,703.00	\$13,703.00	\$13,703.00	\$0.00	\$0.00	\$13,703.00	\$13,703.00	\$0.00
2160 Material de limpieza	\$15,000.00	\$16,573.09	\$31,573.09	\$31,573.09	\$31,573.09	\$0.00	\$0.00	\$31,573.09	\$31,573.09	\$0.00
2161 Material de limpieza	\$15,000.00	\$16,573.09	\$31,573.09	\$31,573.09	\$31,573.09	\$0.00	\$0.00	\$31,573.09	\$31,573.09	\$0.00

Coordinación Estatal de Asuntos Internacionales y de Apoyo a Migrantes Poblanos

ESTADO DE PUEBLA

Estado del Ejercicio del Presupuesto por Capítulo del Gasto Al 31/dic./2016



U. PUEBLA
Rep. de la Federación Mexicana de Estados Unidos

Fecha y hora de impresión: 12/ene/2017 01:09 p. m.

Objeto del Gasto	Aprobado	Ampliaciones / (reducciones)	Presupuesto Vigente	Comprometido	Presupuesto Disponible para Comprometer		Devengado	Comprometido No Devengado	Presupuesto Sin Devenegar	Ejercido	Pagado	Cuentas por Pagar Deuda
					Comprometido	Disponibilidad						
2170 Materiales y útiles de enseñanza	\$12,000.00	-\$12,000.00	\$0.00	\$0.00	\$0.00	\$0.00	\$0.00	\$0.00	\$0.00	\$0.00	\$0.00	\$0.00
2171 Materiales y útiles de enseñanza	\$12,000.00	-\$12,000.00	\$0.00	\$0.00	\$0.00	\$0.00	\$0.00	\$0.00	\$0.00	\$0.00	\$0.00	\$0.00
2200 ALIMENTOS Y UTENSILIOS	\$41,000.00	\$62,652.98	\$103,652.98	\$103,652.98	\$103,652.98	\$103,652.98	\$103,652.98	\$0.00	\$0.00	\$103,652.98	\$102,582.92	\$1,070.06
2210 Productos alimenticios para personas	\$36,000.00	\$66,641.20	\$102,641.20	\$102,641.20	\$102,641.20	\$102,641.20	\$102,641.20	\$0.00	\$0.00	\$102,641.20	\$101,571.14	\$1,070.06
2211 Productos alimenticios para personas	\$36,000.00	\$66,641.20	\$102,641.20	\$102,641.20	\$102,641.20	\$102,641.20	\$102,641.20	\$0.00	\$0.00	\$102,641.20	\$101,571.14	\$1,070.06
2230 Utensilios para el servicio de alimentación	\$5,000.00	-\$3,988.22	\$1,011.78	\$1,011.78	\$1,011.78	\$1,011.78	\$1,011.78	\$0.00	\$0.00	\$1,011.78	\$1,011.78	\$0.00
2231 Utensilios para el servicio de alimentación	\$5,000.00	-\$3,988.22	\$1,011.78	\$1,011.78	\$1,011.78	\$1,011.78	\$1,011.78	\$0.00	\$0.00	\$1,011.78	\$1,011.78	\$0.00
2300 MATERIAS PRIMAS Y MATERIALES DE PRODUCCIÓN	\$0.00	\$80,102.84	\$80,102.84	\$80,102.84	\$80,102.84	\$80,102.84	\$80,102.84	\$0.00	\$0.00	\$80,102.84	\$80,102.84	\$0.00
2350 Productos químicos, farmacéuticos y de laboratorio adqui	\$0.00	\$1,079.83	\$1,079.83	\$1,079.83	\$1,079.83	\$1,079.83	\$1,079.83	\$0.00	\$0.00	\$1,079.83	\$1,079.83	\$0.00
2351 Productos químicos, farmacéuticos y de laboratorio adqui	\$0.00	\$1,079.83	\$1,079.83	\$1,079.83	\$1,079.83	\$1,079.83	\$1,079.83	\$0.00	\$0.00	\$1,079.83	\$1,079.83	\$0.00
2380 Mercancías adquiridas para su comercialización	\$0.00	\$79,023.01	\$79,023.01	\$79,023.01	\$79,023.01	\$79,023.01	\$79,023.01	\$0.00	\$0.00	\$79,023.01	\$79,023.01	\$0.00
2381 Mercancías adquiridas para su comercialización	\$0.00	\$79,023.01	\$79,023.01	\$79,023.01	\$79,023.01	\$79,023.01	\$79,023.01	\$0.00	\$0.00	\$79,023.01	\$79,023.01	\$0.00
2400 MATERIALES Y ARTÍCULOS DE CONSTRUCCIÓN Y DE	\$12,000.00	\$43,253.61	\$55,253.61	\$55,253.61	\$55,253.61	\$55,253.61	\$55,253.61	\$0.00	\$0.00	\$55,253.61	\$55,253.61	\$0.00
2440 Madera y productos de madera	\$0.00	\$27,817.44	\$27,817.44	\$27,817.44	\$27,817.44	\$27,817.44	\$27,817.44	\$0.00	\$0.00	\$27,817.44	\$27,817.44	\$0.00
2441 Madera y productos de madera	\$0.00	\$27,817.44	\$27,817.44	\$27,817.44	\$27,817.44	\$27,817.44	\$27,817.44	\$0.00	\$0.00	\$27,817.44	\$27,817.44	\$0.00
2460 Material eléctrico y electrónico	\$6,000.00	\$21,436.17	\$27,436.17	\$27,436.17	\$27,436.17	\$27,436.17	\$27,436.17	\$0.00	\$0.00	\$27,436.17	\$27,436.17	\$0.00
2461 Material eléctrico y electrónico	\$6,000.00	\$21,436.17	\$27,436.17	\$27,436.17	\$27,436.17	\$27,436.17	\$27,436.17	\$0.00	\$0.00	\$27,436.17	\$27,436.17	\$0.00
2480 Materiales complementarios	\$6,000.00	-\$6,000.00	\$0.00	\$0.00	\$0.00	\$0.00	\$0.00	\$0.00	\$0.00	\$0.00	\$0.00	\$0.00
2481 Materiales complementarios	\$6,000.00	-\$6,000.00	\$0.00	\$0.00	\$0.00	\$0.00	\$0.00	\$0.00	\$0.00	\$0.00	\$0.00	\$0.00
2500 PRODUCTOS QUÍMICOS, FARMACÉUTICOS Y DE LAB	\$6,000.00	-\$5,536.28	\$463.72	\$463.72	\$463.72	\$463.72	\$463.72	\$0.00	\$0.00	\$463.72	\$463.72	\$0.00
2530 Medicinas y productos farmacéuticos	\$6,000.00	-\$5,536.28	\$463.72	\$463.72	\$463.72	\$463.72	\$463.72	\$0.00	\$0.00	\$463.72	\$463.72	\$0.00
2531 Medicinas y productos farmacéuticos	\$6,000.00	-\$5,536.28	\$463.72	\$463.72	\$463.72	\$463.72	\$463.72	\$0.00	\$0.00	\$463.72	\$463.72	\$0.00
2600 COMBUSTIBLES, LUBRICANTES Y ADITIVOS	\$309,000.00	-\$64,348.06	\$244,651.94	\$244,651.94	\$244,651.94	\$244,651.94	\$244,651.94	\$0.00	\$0.00	\$244,651.94	\$244,651.94	\$0.00
2610 Combustibles, lubricantes y aditivos	\$309,000.00	-\$64,348.06	\$244,651.94	\$244,651.94	\$244,651.94	\$244,651.94	\$244,651.94	\$0.00	\$0.00	\$244,651.94	\$244,651.94	\$0.00
2611 Combustibles	\$309,000.00	-\$64,348.06	\$244,651.94	\$244,651.94	\$244,651.94	\$244,651.94	\$244,651.94	\$0.00	\$0.00	\$244,651.94	\$244,651.94	\$0.00
2612 Lubricantes y Aditivos	\$9,000.00	-\$4,417.66	\$4,582.34	\$4,582.34	\$4,582.34	\$4,582.34	\$4,582.34	\$0.00	\$0.00	\$4,582.34	\$4,582.34	\$0.00
2700 VESTUARIO, BLANCOS, PRENDAS DE PROTECCIÓN Y	\$5,000.00	\$67,845.06	\$72,845.06	\$72,845.06	\$72,845.06	\$72,845.06	\$72,845.06	\$0.00	\$0.00	\$72,845.06	\$72,845.06	\$0.00
2710 Vestuario y uniformes	\$5,000.00	\$64,913.40	\$69,913.40	\$69,913.40	\$69,913.40	\$69,913.40	\$69,913.40	\$0.00	\$0.00	\$69,913.40	\$69,913.40	\$0.00
2711 Vestuario y uniformes	\$5,000.00	\$64,913.40	\$69,913.40	\$69,913.40	\$69,913.40	\$69,913.40	\$69,913.40	\$0.00	\$0.00	\$69,913.40	\$69,913.40	\$0.00
2740 Productos textiles	\$0.00	\$2,931.66	\$2,931.66	\$2,931.66	\$2,931.66	\$2,931.66	\$2,931.66	\$0.00	\$0.00	\$2,931.66	\$2,931.66	\$0.00
2741 Productos textiles	\$0.00	\$2,931.66	\$2,931.66	\$2,931.66	\$2,931.66	\$2,931.66	\$2,931.66	\$0.00	\$0.00	\$2,931.66	\$2,931.66	\$0.00
2900 HERRAMIENTAS, REFACCIONES Y ACCESORIOS MEN	\$86,000.00	-\$50,286.09	\$35,711.91	\$35,711.91	\$35,711.91	\$35,711.91	\$35,711.91	\$0.00	\$0.00	\$35,711.91	\$35,711.91	\$0.00
2910 Herramientas menores	\$5,000.00	-\$3,842.10	\$1,157.90	\$1,157.90	\$1,157.90	\$1,157.90	\$1,157.90	\$0.00	\$0.00	\$1,157.90	\$1,157.90	\$0.00
2911 Herramientas menores	\$5,000.00	-\$3,842.10	\$1,157.90	\$1,157.90	\$1,157.90	\$1,157.90	\$1,157.90	\$0.00	\$0.00	\$1,157.90	\$1,157.90	\$0.00
2920 Refacciones y accesorios menores de edificios	\$10,000.00	-\$7,142.88	\$2,857.02	\$2,857.02	\$2,857.02	\$2,857.02	\$2,857.02	\$0.00	\$0.00	\$2,857.02	\$2,857.02	\$0.00

Coordinación Estatal de Asuntos Internacionales y de Apoyo a Migrantes Poblanos
ESTADO DE PUEBLA
Estado del Ejercicio del Presupuesto por Capítulo del Gasto Al 31/dic./2016



U. PUEBLA
 Rep. m/Estado/Presupuesto/Egresos

Fecha y hora de impresión: 12/ene./2017 01:09 p. m.

Objeto del Gasto	Aprobado	Ampliaciones / (reducciones)	Presupuesto Vigente	Comprometido	Presupuesto Disponible para		Devengado	Comprometido No Devengado	Presupuesto Sin Devengar	Ejercido	Pagado	Cuentas por Pagar Deuda
					Comprometer	Comprometer						
2921 Relaciones y accesorios menores de edificios	\$10,000.00	-\$7,142.98	\$2,857.02	\$2,857.02	\$0.00	\$0.00	\$2,857.02	\$0.00	\$0.00	\$2,857.02	\$0.00	\$0.00
2930 Relaciones y accesorios menores de mobiliario y equipo	\$6,000.00	-\$6,000.00	\$0.00	\$0.00	\$0.00	\$0.00	\$0.00	\$0.00	\$0.00	\$0.00	\$0.00	\$0.00
2931 Relaciones y accesorios menores de mobiliario y equipo	\$6,000.00	-\$6,000.00	\$0.00	\$0.00	\$0.00	\$0.00	\$0.00	\$0.00	\$0.00	\$0.00	\$0.00	\$0.00
2940 Relaciones y accesorios menores de equipo de comput	\$10,000.00	-\$9,601.00	\$399.00	\$399.00	\$0.00	\$0.00	\$399.00	\$0.00	\$0.00	\$399.00	\$399.00	\$0.00
2941 Relaciones y accesorios menores de equipo de comput	\$10,000.00	-\$9,601.00	\$399.00	\$399.00	\$0.00	\$0.00	\$399.00	\$0.00	\$0.00	\$399.00	\$399.00	\$0.00
2960 Relaciones y accesorios menores de equipo de transpor	\$50,000.00	-\$19,161.33	\$30,838.67	\$30,838.67	\$0.00	\$0.00	\$30,838.67	\$0.00	\$0.00	\$30,838.67	\$30,838.67	\$0.00
2961 Relaciones y accesorios menores de equipo de transpor	\$50,000.00	-\$19,161.33	\$30,838.67	\$30,838.67	\$0.00	\$0.00	\$30,838.67	\$0.00	\$0.00	\$30,838.67	\$30,838.67	\$0.00
2990 Relaciones y accesorios menores otros bienes muebles	\$5,000.00	-\$4,540.68	\$459.32	\$459.32	\$0.00	\$0.00	\$459.32	\$0.00	\$0.00	\$459.32	\$459.32	\$0.00
2991 Relaciones y accesorios menores otros bienes muebles	\$5,000.00	-\$4,540.68	\$459.32	\$459.32	\$0.00	\$0.00	\$459.32	\$0.00	\$0.00	\$459.32	\$459.32	\$0.00
3000 SERVICIOS GENERALES	\$11,260,584.70	\$8,114,678.91	\$19,375,263.61	\$19,371,822.23	\$3,441.38	\$3,441.38	\$19,371,822.23	\$0.00	\$3,441.38	\$18,962,863.33	\$18,956,804.27	\$415,017.96
3100 SERVICIOS BÁSICOS	\$399,115.98	\$152,504.12	\$551,620.10	\$551,620.10	\$0.00	\$0.00	\$551,620.10	\$0.00	\$0.00	\$546,583.73	\$546,583.73	\$5,036.37
3110 Energía eléctrica	\$190,000.00	-\$29,877.61	\$160,122.39	\$160,122.39	\$0.00	\$0.00	\$160,122.39	\$0.00	\$0.00	\$160,122.39	\$160,122.39	\$0.00
3111 Energía eléctrica	\$190,000.00	-\$29,877.61	\$160,122.39	\$160,122.39	\$0.00	\$0.00	\$160,122.39	\$0.00	\$0.00	\$160,122.39	\$160,122.39	\$0.00
3120 Gas	\$70,000.00	-\$33,822.55	\$36,177.45	\$36,177.45	\$0.00	\$0.00	\$36,177.45	\$0.00	\$0.00	\$36,177.45	\$36,177.45	\$0.00
3121 Gas	\$70,000.00	-\$33,822.55	\$36,177.45	\$36,177.45	\$0.00	\$0.00	\$36,177.45	\$0.00	\$0.00	\$36,177.45	\$36,177.45	\$0.00
3130 Agua	\$12,000.00	\$3,528.79	\$15,528.79	\$15,528.79	\$0.00	\$0.00	\$15,528.79	\$0.00	\$0.00	\$15,528.79	\$15,528.79	\$0.00
3131 Agua	\$12,000.00	\$3,528.79	\$15,528.79	\$15,528.79	\$0.00	\$0.00	\$15,528.79	\$0.00	\$0.00	\$15,528.79	\$15,528.79	\$0.00
3140 Telefonía tradicional	\$15,115.98	\$189,049.04	\$204,165.02	\$204,165.02	\$0.00	\$0.00	\$204,165.02	\$0.00	\$0.00	\$204,165.02	\$204,165.02	\$0.00
3141 Telefonía tradicional	\$15,115.98	\$189,049.04	\$204,165.02	\$204,165.02	\$0.00	\$0.00	\$204,165.02	\$0.00	\$0.00	\$204,165.02	\$204,165.02	\$0.00
3150 Telefonía celular	\$22,000.00	-\$12,561.00	\$9,439.00	\$9,439.00	\$0.00	\$0.00	\$9,439.00	\$0.00	\$0.00	\$9,439.00	\$9,439.00	\$0.00
3151 Telefonía celular	\$22,000.00	-\$12,561.00	\$9,439.00	\$9,439.00	\$0.00	\$0.00	\$9,439.00	\$0.00	\$0.00	\$9,439.00	\$9,439.00	\$0.00
3170 Servicios de acceso de Internet, redes y procesamiento d	\$20,000.00	\$20,429.98	\$40,429.98	\$40,429.98	\$0.00	\$0.00	\$40,429.98	\$0.00	\$0.00	\$40,429.98	\$40,429.98	\$0.00
3171 Servicios de acceso de Internet, redes y procesamiento d	\$20,000.00	\$20,429.98	\$40,429.98	\$40,429.98	\$0.00	\$0.00	\$40,429.98	\$0.00	\$0.00	\$40,429.98	\$40,429.98	\$0.00
3180 Servicios postales y telegráficos	\$70,000.00	\$15,757.47	\$85,757.47	\$85,757.47	\$0.00	\$0.00	\$85,757.47	\$0.00	\$0.00	\$80,721.10	\$80,721.10	\$5,036.37
3181 Servicios postales y telegráficos	\$70,000.00	\$15,757.47	\$85,757.47	\$85,757.47	\$0.00	\$0.00	\$85,757.47	\$0.00	\$0.00	\$80,721.10	\$80,721.10	\$5,036.37
3200 SERVICIOS DE ARRENDAMIENTO	\$10,000.00	\$425,548.00	\$435,548.00	\$435,548.00	\$0.00	\$0.00	\$435,548.00	\$0.00	\$0.00	\$371,748.00	\$371,748.00	\$63,800.00
3250 Arrendamiento de equipo de transporte	\$0.00	\$341,632.00	\$341,632.00	\$341,632.00	\$0.00	\$0.00	\$341,632.00	\$0.00	\$0.00	\$277,832.00	\$277,832.00	\$63,800.00
3251 Arrendamiento de equipo de transporte	\$0.00	\$341,632.00	\$341,632.00	\$341,632.00	\$0.00	\$0.00	\$341,632.00	\$0.00	\$0.00	\$277,832.00	\$277,832.00	\$63,800.00
3270 Arrendamiento de activos intangibles	\$10,000.00	-\$2,002.97	\$7,997.03	\$7,997.03	\$0.00	\$0.00	\$7,997.03	\$0.00	\$0.00	\$7,997.03	\$7,997.03	\$0.00
3271 Arrendamiento de activos intangibles	\$10,000.00	-\$2,002.97	\$7,997.03	\$7,997.03	\$0.00	\$0.00	\$7,997.03	\$0.00	\$0.00	\$7,997.03	\$7,997.03	\$0.00
3290 Otros arrendamientos	\$0.00	\$85,918.97	\$85,918.97	\$85,918.97	\$0.00	\$0.00	\$85,918.97	\$0.00	\$0.00	\$85,918.97	\$85,918.97	\$0.00
3291 Otros arrendamientos	\$0.00	\$85,918.97	\$85,918.97	\$85,918.97	\$0.00	\$0.00	\$85,918.97	\$0.00	\$0.00	\$85,918.97	\$85,918.97	\$0.00
3300 SERVICIOS PROFESIONALES, CIENTÍFICOS, TÉCNICOS	\$7,933,406.50	\$2,676,368.34	\$10,609,774.84	\$10,609,774.84	\$0.00	\$0.00	\$10,609,774.84	\$0.00	\$0.00	\$10,539,825.23	\$10,534,341.91	\$75,432.93
3310 Servicios legales, de contabilidad, auditoría y relacionado	\$1,456,719.83	\$1,106,445.83	\$2,563,165.66	\$2,563,165.66	\$0.00	\$0.00	\$2,563,165.66	\$0.00	\$0.00	\$2,509,830.16	\$2,509,830.16	\$53,335.50
3311 Servicios legales, de contabilidad, auditoría y relacionado	\$1,456,719.83	\$1,106,445.83	\$2,563,165.66	\$2,563,165.66	\$0.00	\$0.00	\$2,563,165.66	\$0.00	\$0.00	\$2,509,830.16	\$2,509,830.16	\$53,335.50

Coordinación Estatal de Asuntos Internacionales y de Apoyo a Migrantes Poblanos

ESTADO DE PUEBLA

Estado del Ejercicio del Presupuesto por Capítulo del Gasto Al 31/dic./2016



U. de P. 01/09 p. m.
hora de Impresión | 01.09 p. m.

Fecha y | 12/ene./2017

Rep. rptEstadoPresupuestoEgresos

Objeto del Gasto	Aprobado	Ampliaciones / (Reducciones)	Presupuesto Vigente	Comprometido	Presupuesto Disponible para Comprometer		Devengado	Comprometido No Devengado	Presupuesto Sin Devenegar	Ejercido	Pagado	Cuentas por Pagar Deuda
					Disponible para Comprometer	No Devengado						
3340 Servicios de capacitación	\$50,000.00	-\$21,800.00	\$28,200.00	\$28,200.00	\$0.00	\$0.00	\$28,200.00	\$0.00	\$0.00	\$28,200.00	\$28,200.00	\$0.00
3341 Servicios de capacitación	\$50,000.00	-\$21,800.00	\$28,200.00	\$28,200.00	\$0.00	\$0.00	\$28,200.00	\$0.00	\$0.00	\$28,200.00	\$28,200.00	\$0.00
3360 Servicios de apoyo administrativo, fotocopiado e impresión	\$200,000.00	\$95,101.94	\$295,101.94	\$295,101.94	\$0.00	\$0.00	\$295,101.94	\$0.00	\$0.00	\$278,397.94	\$278,397.94	\$16,704.00
3361 Servicios de apoyo administrativo, fotocopiado e impresión	\$200,000.00	\$95,101.94	\$295,101.94	\$295,101.94	\$0.00	\$0.00	\$295,101.94	\$0.00	\$0.00	\$278,397.94	\$278,397.94	\$16,704.00
3380 Servicios de vigilancia	\$0.00	\$35,547.27	\$35,547.27	\$35,547.27	\$0.00	\$0.00	\$35,547.27	\$0.00	\$0.00	\$35,547.27	\$35,547.27	\$0.00
3381 Servicios de vigilancia	\$0.00	\$35,547.27	\$35,547.27	\$35,547.27	\$0.00	\$0.00	\$35,547.27	\$0.00	\$0.00	\$35,547.27	\$35,547.27	\$0.00
3390 Servicios profesionales, científicos y técnicos integrales	\$6,226,686.67	\$1,461,073.30	\$7,687,759.97	\$7,687,759.97	\$0.00	\$0.00	\$7,687,759.97	\$0.00	\$0.00	\$7,682,366.54	\$7,682,366.54	\$5,393.43
3391 Servicios profesionales, científicos y técnicos integrales	\$6,226,686.67	\$1,461,073.30	\$7,687,759.97	\$7,687,759.97	\$0.00	\$0.00	\$7,687,759.97	\$0.00	\$0.00	\$7,682,366.54	\$7,682,366.54	\$5,393.43
3400 SERVICIOS FINANCIEROS, BANCARIOS Y COMERCIAL	\$879,600.00	\$152,353.20	\$1,031,953.20	\$1,028,511.82	\$3,441.38	\$0.00	\$1,028,511.82	\$0.00	\$3,441.38	\$1,028,511.82	\$1,028,511.82	\$0.00
3410 Servicios financieros y bancarios	\$10,000.00	\$6,727.15	\$16,727.15	\$13,285.77	\$3,441.38	\$0.00	\$13,285.77	\$0.00	\$3,441.38	\$13,285.77	\$13,285.77	\$0.00
3411 Servicios financieros y bancarios	\$10,000.00	\$6,727.15	\$16,727.15	\$13,285.77	\$3,441.38	\$0.00	\$13,285.77	\$0.00	\$3,441.38	\$13,285.77	\$13,285.77	\$0.00
3440 Seguros de responsabilidad patrimonial y fianzas	\$144,480.00	\$35,270.03	\$179,750.03	\$179,750.03	\$0.00	\$0.00	\$179,750.03	\$0.00	\$0.00	\$179,750.03	\$179,750.03	\$0.00
3441 Seguros de responsabilidad patrimonial y fianzas	\$144,480.00	\$35,270.03	\$179,750.03	\$179,750.03	\$0.00	\$0.00	\$179,750.03	\$0.00	\$0.00	\$179,750.03	\$179,750.03	\$0.00
3450 Seguro de bienes patrimoniales	\$168,480.00	-\$14,947.29	\$153,532.71	\$153,532.71	\$0.00	\$0.00	\$153,532.71	\$0.00	\$0.00	\$153,532.71	\$153,532.71	\$0.00
3451 Seguro de bienes patrimoniales	\$168,480.00	-\$14,947.29	\$153,532.71	\$153,532.71	\$0.00	\$0.00	\$153,532.71	\$0.00	\$0.00	\$153,532.71	\$153,532.71	\$0.00
3460 Almacenaje, envase y embalaje	\$5,000.00	-\$1,104.60	\$3,895.40	\$3,895.40	\$0.00	\$0.00	\$3,895.40	\$0.00	\$0.00	\$3,895.40	\$3,895.40	\$0.00
3461 Almacenaje, envase y embalaje	\$5,000.00	-\$1,104.60	\$3,895.40	\$3,895.40	\$0.00	\$0.00	\$3,895.40	\$0.00	\$0.00	\$3,895.40	\$3,895.40	\$0.00
3470 Fletes y maniobras	\$5,000.00	\$29,408.19	\$34,408.19	\$34,408.19	\$0.00	\$0.00	\$34,408.19	\$0.00	\$0.00	\$34,408.19	\$34,408.19	\$0.00
3471 Fletes y maniobras	\$5,000.00	\$29,408.19	\$34,408.19	\$34,408.19	\$0.00	\$0.00	\$34,408.19	\$0.00	\$0.00	\$34,408.19	\$34,408.19	\$0.00
3480 Comisiones por ventas	\$10,000.00	-\$6,996.39	\$3,003.61	\$3,003.61	\$0.00	\$0.00	\$3,003.61	\$0.00	\$0.00	\$3,003.61	\$3,003.61	\$0.00
3481 Comisiones por ventas	\$10,000.00	-\$6,996.39	\$3,003.61	\$3,003.61	\$0.00	\$0.00	\$3,003.61	\$0.00	\$0.00	\$3,003.61	\$3,003.61	\$0.00
3490 Servicios financieros, bancarios y comerciales integrales	\$536,640.00	\$103,996.11	\$640,636.11	\$640,636.11	\$0.00	\$0.00	\$640,636.11	\$0.00	\$0.00	\$640,636.11	\$640,636.11	\$0.00
3491 Servicios financieros, bancarios y comerciales integrales	\$536,640.00	\$103,996.11	\$640,636.11	\$640,636.11	\$0.00	\$0.00	\$640,636.11	\$0.00	\$0.00	\$640,636.11	\$640,636.11	\$0.00
3500 SERVICIOS DE INSTALACIÓN, REPARACIÓN, MANTEN	\$630,000.00	\$21,808.05	\$651,808.05	\$651,808.05	\$0.00	\$0.00	\$651,808.05	\$0.00	\$0.00	\$436,389.25	\$436,389.25	\$215,794.54
3510 Conservación y mantenimiento menor de inmuebles	\$200,000.00	\$109,795.31	\$309,795.31	\$309,795.31	\$0.00	\$0.00	\$309,795.31	\$0.00	\$0.00	\$94,376.51	\$94,376.51	\$215,418.80
3511 Conservación y mantenimiento menor de inmuebles	\$200,000.00	\$109,795.31	\$309,795.31	\$309,795.31	\$0.00	\$0.00	\$309,795.31	\$0.00	\$0.00	\$94,376.51	\$94,376.51	\$215,418.80
3520 Instalación, reparación y mantenimiento de mobiliario y ex	\$10,000.00	-\$8,956.00	\$1,044.00	\$1,044.00	\$0.00	\$0.00	\$1,044.00	\$0.00	\$0.00	\$1,044.00	\$1,044.00	\$0.00
3521 Instalación, reparación y mantenimiento de mobiliario y ex	\$10,000.00	-\$8,956.00	\$1,044.00	\$1,044.00	\$0.00	\$0.00	\$1,044.00	\$0.00	\$0.00	\$1,044.00	\$1,044.00	\$0.00
3530 Instalación, reparación y mantenimiento de equipo de cóm	\$50,000.00	-\$34,679.44	\$15,320.56	\$15,320.56	\$0.00	\$0.00	\$15,320.56	\$0.00	\$0.00	\$15,320.56	\$15,320.56	\$0.00
3531 Instalación, reparación y mantenimiento de equipo de cóm	\$50,000.00	-\$34,679.44	\$15,320.56	\$15,320.56	\$0.00	\$0.00	\$15,320.56	\$0.00	\$0.00	\$15,320.56	\$15,320.56	\$0.00
3550 Reparación y mantenimiento de equipo de transporte	\$50,000.00	-\$15,639.34	\$34,360.66	\$34,360.66	\$0.00	\$0.00	\$34,360.66	\$0.00	\$0.00	\$34,360.66	\$34,360.66	\$0.00
3551 Reparación y mantenimiento de equipo de transporte	\$50,000.00	-\$15,639.34	\$34,360.66	\$34,360.66	\$0.00	\$0.00	\$34,360.66	\$0.00	\$0.00	\$34,360.66	\$34,360.66	\$0.00
3580 Servicios de limpieza y manejo de desechos	\$310,000.00	-\$18,712.48	\$291,287.52	\$291,287.52	\$0.00	\$0.00	\$291,287.52	\$0.00	\$0.00	\$291,287.52	\$291,287.52	\$375.74
3581 Servicios de limpieza y manejo de desechos	\$310,000.00	-\$18,712.48	\$291,287.52	\$291,287.52	\$0.00	\$0.00	\$291,287.52	\$0.00	\$0.00	\$291,287.52	\$291,287.52	\$375.74
3590 Servicios de jardinería y fumigación	\$10,000.00	-\$10,000.00	\$0.00	\$0.00	\$0.00	\$0.00	\$0.00	\$0.00	\$0.00	\$0.00	\$0.00	\$0.00

Coordinación Estatal de Asuntos Internacionales y de Apoyo a Migrantes Poblanos
ESTADO DE PUEBLA
Estado del Ejercicio del Presupuesto por Capítulo del Gasto Al 31/dic./2016



U...
 Rep. inEstadoPresupuestoEgresos


Fecha y hora de impresión: 12/ene./2017 01:09 p. m.


Objeto del Gasto	Aprobado	Ampliaciones / (Reducciones)	Presupuesto Vigente	Comprometido	Presupuesto Disponible para Comprometer		Devengado	Comprometido No Devengado	Presupuesto Sin Devenegar	Ejercido	Pagado	Cuentas por Pagar Deuda
					Disponibles	Comprometido						
3691 Servicios de jardinería y fumigación	\$10,000.00	-\$10,000.00	\$0.00	\$0.00	\$0.00	\$0.00	\$0.00	\$0.00	\$0.00	\$0.00	\$0.00	\$0.00
3700 SERVICIOS DE TRASLADO Y VIÁTICOS	\$740,000.00	\$979,111.49	\$1,719,111.49	\$1,719,111.49	\$0.00	\$0.00	\$1,719,111.49	\$0.00	\$0.00	\$1,719,111.49	\$1,719,111.49	\$0.00
3710 Pasajes aéreos	\$220,000.00	\$191,454.12	\$411,454.12	\$411,454.12	\$0.00	\$0.00	\$411,454.12	\$0.00	\$0.00	\$411,454.12	\$411,454.12	\$0.00
3711 Pasajes Aéreos Nacionales	\$20,000.00	-\$20,000.00	\$0.00	\$0.00	\$0.00	\$0.00	\$0.00	\$0.00	\$0.00	\$0.00	\$0.00	\$0.00
3712 Pasajes Aéreos Internacionales	\$200,000.00	\$211,454.12	\$411,454.12	\$411,454.12	\$0.00	\$0.00	\$411,454.12	\$0.00	\$0.00	\$411,454.12	\$411,454.12	\$0.00
3720 Pasajes terrestres	\$60,000.00	\$100,340.91	\$160,340.91	\$160,340.91	\$0.00	\$0.00	\$160,340.91	\$0.00	\$0.00	\$160,340.91	\$160,340.91	\$0.00
3721 Pasajes terrestres Nacionales	\$40,000.00	\$9,963.57	\$29,963.57	\$29,963.57	\$0.00	\$0.00	\$29,963.57	\$0.00	\$0.00	\$29,963.57	\$29,963.57	\$0.00
3722 Pasajes terrestres Internacionales	\$20,000.00	\$90,377.34	\$130,377.34	\$130,377.34	\$0.00	\$0.00	\$130,377.34	\$0.00	\$0.00	\$130,377.34	\$130,377.34	\$0.00
3750 Viáticos en el país	\$150,000.00	-\$59,228.39	\$90,771.61	\$90,771.61	\$0.00	\$0.00	\$90,771.61	\$0.00	\$0.00	\$90,771.61	\$90,771.61	\$0.00
3751 Viáticos en el país	\$150,000.00	-\$59,228.39	\$90,771.61	\$90,771.61	\$0.00	\$0.00	\$90,771.61	\$0.00	\$0.00	\$90,771.61	\$90,771.61	\$0.00
3760 Viáticos en el extranjero	\$300,000.00	\$534,856.45	\$834,856.45	\$834,856.45	\$0.00	\$0.00	\$834,856.45	\$0.00	\$0.00	\$834,856.45	\$834,856.45	\$0.00
3761 Viáticos en el extranjero	\$300,000.00	\$534,856.45	\$834,856.45	\$834,856.45	\$0.00	\$0.00	\$834,856.45	\$0.00	\$0.00	\$834,856.45	\$834,856.45	\$0.00
3791 Otros servicios de traslado y hospedaje	\$10,000.00	\$211,688.40	\$221,688.40	\$221,688.40	\$0.00	\$0.00	\$221,688.40	\$0.00	\$0.00	\$221,688.40	\$221,688.40	\$0.00
3800 SERVICIOS OFICIALES	\$300,000.00	\$2,334,050.35	\$2,634,050.35	\$2,634,050.35	\$0.00	\$0.00	\$2,634,050.35	\$0.00	\$0.00	\$2,634,050.35	\$2,634,050.35	\$0.00
3810 Gastos de ceremonial	\$30,000.00	-\$30,000.00	\$0.00	\$0.00	\$0.00	\$0.00	\$0.00	\$0.00	\$0.00	\$0.00	\$0.00	\$0.00
3811 Gastos de ceremonial	\$30,000.00	-\$30,000.00	\$0.00	\$0.00	\$0.00	\$0.00	\$0.00	\$0.00	\$0.00	\$0.00	\$0.00	\$0.00
3830 Congresos y convenciones	\$0.00	\$83,750.00	\$83,750.00	\$83,750.00	\$0.00	\$0.00	\$83,750.00	\$0.00	\$0.00	\$83,750.00	\$83,750.00	\$0.00
3831 Congresos y convenciones	\$0.00	\$83,750.00	\$83,750.00	\$83,750.00	\$0.00	\$0.00	\$83,750.00	\$0.00	\$0.00	\$83,750.00	\$83,750.00	\$0.00
3840 Exposiciones	\$70,000.00	\$1,948,718.78	\$2,018,718.78	\$2,018,718.78	\$0.00	\$0.00	\$2,018,718.78	\$0.00	\$0.00	\$2,018,718.78	\$2,018,718.78	\$0.00
3841 Exposiciones	\$70,000.00	\$1,948,718.78	\$2,018,718.78	\$2,018,718.78	\$0.00	\$0.00	\$2,018,718.78	\$0.00	\$0.00	\$2,018,718.78	\$2,018,718.78	\$0.00
3850 Gastos de representación	\$200,000.00	\$331,581.57	\$531,581.57	\$531,581.57	\$0.00	\$0.00	\$531,581.57	\$0.00	\$0.00	\$531,581.57	\$531,581.57	\$0.00
3851 Gastos de representación	\$200,000.00	\$331,581.57	\$531,581.57	\$531,581.57	\$0.00	\$0.00	\$531,581.57	\$0.00	\$0.00	\$531,581.57	\$531,581.57	\$0.00
3900 OTROS SERVICIOS GENERALES	\$368,462.22	\$1,372,935.36	\$1,741,397.58	\$1,741,397.58	\$0.00	\$0.00	\$1,741,397.58	\$0.00	\$0.00	\$1,686,443.46	\$54,954.12	\$0.00
3920 Impuestos y derechos	\$20,000.00	\$1,436,872.31	\$1,456,872.31	\$1,456,872.31	\$0.00	\$0.00	\$1,456,872.31	\$0.00	\$0.00	\$1,456,872.31	\$1,456,872.31	\$0.00
3921 Impuestos y derechos	\$20,000.00	\$1,436,872.31	\$1,456,872.31	\$1,456,872.31	\$0.00	\$0.00	\$1,456,872.31	\$0.00	\$0.00	\$1,456,872.31	\$1,456,872.31	\$0.00
3980 Impuesto sobre nóminas y otros que se deriven de una re	\$348,462.22	-\$64,737.35	\$283,724.87	\$283,724.87	\$0.00	\$0.00	\$283,724.87	\$0.00	\$0.00	\$228,770.75	\$54,954.12	\$0.00
3981 Impuesto sobre nóminas y otros que se deriven de una re	\$348,462.22	-\$64,737.35	\$283,724.87	\$283,724.87	\$0.00	\$0.00	\$283,724.87	\$0.00	\$0.00	\$228,770.75	\$54,954.12	\$0.00
3990 Otros servicios generales	\$0.00	\$800.40	\$800.40	\$800.40	\$0.00	\$0.00	\$800.40	\$0.00	\$0.00	\$800.40	\$800.40	\$0.00
3991 Otros servicios generales	\$0.00	\$800.40	\$800.40	\$800.40	\$0.00	\$0.00	\$800.40	\$0.00	\$0.00	\$800.40	\$800.40	\$0.00
4000 TRANSFERENCIAS, ASIGNACIONES, SUBSIDIO	\$300,000.00	\$8,459,671.11	\$8,759,671.11	\$8,759,671.11	\$0.00	\$0.00	\$8,759,671.11	\$0.00	\$0.00	\$8,759,671.11	\$8,759,671.11	\$0.00
4400 AYUDAS SOCIALES	\$300,000.00	\$8,459,671.11	\$8,759,671.11	\$8,759,671.11	\$0.00	\$0.00	\$8,759,671.11	\$0.00	\$0.00	\$8,759,671.11	\$8,759,671.11	\$0.00
4410 Ayudas sociales a personas	\$300,000.00	\$6,250,473.57	\$6,550,473.57	\$6,550,473.57	\$0.00	\$0.00	\$6,550,473.57	\$0.00	\$0.00	\$6,550,473.57	\$6,550,473.57	\$0.00
4411 Ayudas sociales a personas	\$300,000.00	\$6,250,473.57	\$6,550,473.57	\$6,550,473.57	\$0.00	\$0.00	\$6,550,473.57	\$0.00	\$0.00	\$6,550,473.57	\$6,550,473.57	\$0.00
4440 Ayudas sociales a actividades científicas o académicas	\$0.00	\$455,781.38	\$455,781.38	\$455,781.38	\$0.00	\$0.00	\$455,781.38	\$0.00	\$0.00	\$455,781.38	\$455,781.38	\$0.00

Coordinación Estatal de Asuntos Internacionales y de Apoyo a Migrantes Poblanos
ESTADO DE PUEBLA
 Estado del Ejercicio del Presupuesto por Capítulo del Gasto Al 31/dic./2016

Fecha y hora de Impresión | 12/ene./2017 | 01:09 p. m.

Objeto del Gasto	Aprobado	Ampliaciones / (Reducciones)	Presupuesto Vigente	Comprometido	Presupuesto Disponible para Comprometer		Devengado	Comprometido No Devengado	Presupuesto Sin Devengar	Ejercido	Pagado	Cuentas por Pagar Deuda
					Comprometido	Disponibles						
4441 Ayudas sociales a actividades científicas o académicas	\$0.00	\$455,781.38	\$455,781.38	\$455,781.38	\$0.00	\$0.00	\$455,781.38	\$0.00	\$0.00	\$455,781.38	\$455,781.38	\$0.00
4450 Ayudas sociales a instituciones sin fines de lucro	\$0.00	\$1,753,416.16	\$1,753,416.16	\$1,753,416.16	\$0.00	\$0.00	\$1,753,416.16	\$0.00	\$0.00	\$1,753,416.16	\$1,753,416.16	\$0.00
4451 Ayudas sociales a instituciones sin fines de lucro	\$0.00	\$1,753,416.16	\$1,753,416.16	\$1,753,416.16	\$0.00	\$0.00	\$1,753,416.16	\$0.00	\$0.00	\$1,753,416.16	\$1,753,416.16	\$0.00
Total	\$24,587,423.00	\$14,206,604.55	\$38,796,027.55	\$38,792,586.17	\$3,441.38	\$0.00	\$38,792,586.17	\$0.00	\$3,441.38	\$38,320,803.96	\$38,320,803.96	\$478,911.33


 Dr. Miguel Hakim Simón
 Coordinador General


 CP. José Miguel Torres Acevedo
 Encargado de Despacho de la Dirección Técnica y Administrativa



Coordinación Estatal de Asuntos Internacionales y de Apoyo a
ESTADO DE PUEBLA
Endeudamiento Neto

Usu: Claudia
Rep: rptEndeudamientoNeto

Del 01/ene./2016 Al 31/dic./2016

Fecha y hora de Impresión | 12/ene./2017
01:19 p. m.

Identificación de Crédito o Instrumento	Contratación/Colocación	Amortización	Endeudamiento Neto
	A	B	C=A-B
Créditos Bancarios			
Total Créditos Bancarios	\$0.00	\$0.00	\$0.00
Otros Instrumentos de Deuda			
Total Otros Instrumentos de Deuda	\$0.00	\$0.00	\$0.00
Total	\$0.00	\$0.00	\$0.00

Dr. Miguel Hakim Simón
Coordinador General

CP. José Manuel Torres Acevedo
Encargado de Despacho de la Dirección Técnica y Administrativa



**Coordinación Estatal de Asuntos Internacionales y de Apoyo a
ESTADO DE PUEBLA
Intereses de la Deuda**

Usr: Claudia
Rep: rptInteresesdeLaDeuda

Del 01/ene./2016 Al 31/dic./2016

Fecha y hora de Impresión | 12/ene./2017
01:20 p. m.

Identificación de Crédito o Instrumento	Devengado	Pagado
Créditos Bancarios		
Total de Intereses de Créditos Bancarios	\$0.00	\$0.00
Otros Instrumentos de Deuda		
Total de Intereses de Otros Instrumentos de Deuda	\$0.00	\$0.00

Dr. Miguel Hakim Simón
Coordinador General

CP. José Miguel Torres Acevedo
Encargado de Despacho de la Dirección Técnica y Administrativa

Coordinación Estatal de Asuntos Internacionales y de Apoyo a Migrantes Poblanos

ESTADO DE PUEBLA

Estado Analítico de Ingresos Presupuestales

Del 01/ene./2016 Al 31/dic./2016

Fecha y hora de Impresión 12/ene./2017 01:19 p. m.

Usr: Claudia
Rep: rptEstadoPresupuestoIngresosRB_CP

Rubros de los Ingresos	Ingreso					Diferencia (6=5-1)
	Estimado (1)	Ampliaciones / (Reducciones) (2)	Modificado (3=1+2)	Devengados (4)	Recaudado (5)	
INGRESOS DERIVADOS DE FINANCIAMIENTOS	\$0.00	\$0.00	\$0.00	\$0.00	\$0.00	0.00
IMPUESTOS	\$0.00	\$0.00	\$0.00	\$0.00	\$0.00	0.00
CUOTAS Y APORTACIONES DE SEGURIDAD SOCIAL	\$0.00	\$0.00	\$0.00	\$0.00	\$0.00	0.00
CONTRIBUCIONES DE MEJORAS	\$0.00	\$0.00	\$0.00	\$0.00	\$0.00	0.00
DERECHOS	\$0.00	\$0.00	\$0.00	\$0.00	\$0.00	0.00
PRODUCTOS	\$0.00	\$3,441.38	\$3,441.38	\$3,441.38	\$3,441.38	3,441.38
Corriente	\$0.00	\$3,441.38	\$3,441.38	\$3,441.38	\$3,441.38	3,441.38
Capital	\$0.00	\$0.00	\$0.00	\$0.00	\$0.00	0.00
APROVECHAMIENTOS	\$0.00	\$0.00	\$0.00	\$0.00	\$0.00	0.00
Corriente	\$0.00	\$0.00	\$0.00	\$0.00	\$0.00	0.00
Capital	\$0.00	\$0.00	\$0.00	\$0.00	\$0.00	0.00
INGRESOS POR VENTAS DE BIENES	\$0.00	\$558,080.00	\$558,080.00	\$558,080.00	\$558,080.00	558,080.00
PARTICIPACIONES Y APORTACIONES	\$0.00	\$13,647,083.17	\$38,234,506.17	\$38,234,506.17	\$38,234,506.17	13,647,083.17
TRANSFERENCIAS, ASIGNACIONES, SUBSIDIOS Y OTRA AYUDAS	\$24,587,423.00	\$14,208,604.55	\$38,796,027.55	\$38,796,027.55	\$38,796,027.55	14,208,604.55
Total	\$24,587,423.00	\$14,208,604.55	\$38,796,027.55	\$38,796,027.55	\$38,796,027.55	14,208,604.55

Estado Analítico de Ingresos por Fuente de Financiamiento	Ingreso					Diferencia (6=5-1)
	Estimado (1)	Ampliaciones / (Reducciones) (2)	Modificado (3=1+2)	Devengados (4)	Recaudado (5)	
Ingresos del Gobierno						
IMPUESTOS	\$0.00	\$0.00	\$0.00	\$0.00	\$0.00	0.00
CONTRIBUCIONES DE MEJORAS	\$0.00	\$0.00	\$0.00	\$0.00	\$0.00	0.00
DERECHOS	\$0.00	\$0.00	\$0.00	\$0.00	\$0.00	0.00
PRODUCTOS	\$0.00	\$3,441.38	\$3,441.38	\$3,441.38	\$3,441.38	3,441.38
Corriente	\$0.00	\$3,441.38	\$3,441.38	\$3,441.38	\$3,441.38	3,441.38
Capital	\$0.00	\$0.00	\$0.00	\$0.00	\$0.00	0.00
APROVECHAMIENTOS	\$0.00	\$0.00	\$0.00	\$0.00	\$0.00	0.00
Corriente	\$0.00	\$0.00	\$0.00	\$0.00	\$0.00	0.00
Capital	\$0.00	\$0.00	\$0.00	\$0.00	\$0.00	0.00
PARTICIPACIONES Y APORTACIONES	\$0.00	\$558,080.00	\$558,080.00	\$558,080.00	\$558,080.00	558,080.00
Ingresos de Organismos y Empresas						
CUOTAS Y APORTACIONES DE SEGURIDAD SOCIAL	\$0.00	\$0.00	\$0.00	\$0.00	\$0.00	0.00
INGRESOS POR VENTAS DE BIENES	\$0.00	\$0.00	\$0.00	\$0.00	\$0.00	0.00
TRANSFERENCIAS, ASIGNACIONES, SUBSIDIOS Y OTRA AYUDA	\$24,587,423.00	\$13,647,083.17	\$38,234,506.17	\$38,234,506.17	\$38,234,506.17	13,647,083.17

Coordinación Estatal de Asuntos Internacionales y de Apoyo a Migrantes Poblanos

ESTADO DE PUEBLA

Estado Analítico de Ingresos Presupuestales

Del 01/ene./2016 Al 31/dic./2016

Fecha y hora de Impresión: 12/ene./2017 01:19 p. m.

Usu: Claudia
Rep: rptEstadoPresupuestoIngresosRB_CP

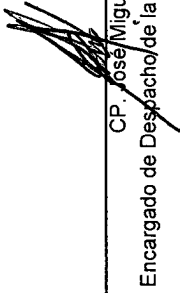
Rubros de los Ingresos	Ingreso					Diferencia (6=5-1)
	Estimado (1)	Ampliaciones / (Reducciones) (2)	Modificado (3=1+2)	Devengados (4)	Recaudado (5)	

Ingresos Derivados de Financiamiento

INGRESOS DERIVADOS DE FINANCIAMIENTOS	\$0.00	\$0.00	\$0.00	\$0.00	\$0.00	0.00
Total	\$24,587,423.00	\$14,208,604.55	\$38,796,027.55	\$38,796,027.55	\$38,796,027.55	14,208,604.55



Dr. Miguel Hakim Simón
Coordinador General



CP. José Miguel Torres Acevedo
Encargado de Despacho de la Dirección Técnica y Administrativa

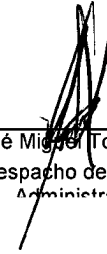
Concepto	Estimado	Devengado	Pagado
I. Ingresos Presupuestarios (I=1+2)	\$24,587,423.00	\$38,796,027.55	\$38,796,027.55
1. Ingresos del Gobierno de la Entidad Federativa	\$0.00	\$0.00	\$0.00
2. Ingresos del Sector Paraestatal	\$24,587,423.00	\$38,796,027.55	\$38,796,027.55
II. Egresos Presupuestarios (II=3+4)	\$24,587,423.00	\$38,792,586.17	\$38,313,674.84
3. Egresos del Gobierno de la Entidad Federativa	\$0.00	\$0.00	\$0.00
4. Egresos del Sector Paraestatal	\$24,587,423.00	\$38,792,586.17	\$38,313,674.84
III. Balance Presupuestario (Superávit o Déficit) (III = I - II)	\$0.00	\$3,441.38	\$482,352.71

Concepto	Estimado	Devengado	Pagado
III. Balance Presupuestario (Superávit o Déficit)	\$0.00	\$3,441.38	\$482,352.71
IV. Intereses, Comisiones y Gastos de la Deuda	\$0.00	\$0.00	\$0.00
V. Balance Primario (Superávit o Déficit) (V= III - IV)	\$0.00	\$3,441.38	\$482,352.71

Concepto	Estimado	Devengado	Pagado
A. Financiamiento	\$0.00	\$0.00	\$0.00
B. Amortización de la deuda	\$0.00	\$0.00	\$0.00
C. Endeudamiento ó desendeudamiento (C = A - B)	\$0.00	\$0.00	\$0.00



Dr. Miguel Hakim Simón
Coordinador General



CP. José Miguel Torres Acevedo
Encargado de Despacho de la Dirección Técnica y
Administrativa

Coordinación Estatal de Asuntos Internacionales y de Apoyo a Migrantes Poblanos

ESTADO DE PUEBLA

Gasto por Categoría Programática Del 01/ene./2016 Al 31/dic./2016

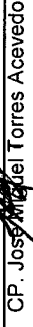
Usr: Claudia
Rep: rptEstadoPresupuestoEgresos_PC

Fecha y hora de Impresión: 12/ene./2017 01:22 p. m.

Concepto	Egresos					Subejercicio 6 = (3 - 4)
	Aprobado 1	Ampliaciones / (Reducciones) 2	Modificado 3=(1+2)	Devengado 4	Pagado 5	
Programas						
Desempeño de las Funciones						
Prestación de Servicios Públicos	\$24,587,423.00	\$14,208,604.55	\$38,796,027.55	\$38,792,586.17	\$38,313,674.84	\$3,441.38
Desempeño de las Funciones	<u>\$24,587,423.00</u>	<u>\$14,208,604.55</u>	<u>\$38,796,027.55</u>	<u>\$38,792,586.17</u>	<u>\$38,313,674.84</u>	<u>\$3,441.38</u>
Total del Gasto	<u>\$24,587,423.00</u>	<u>\$14,208,604.55</u>	<u>\$38,796,027.55</u>	<u>\$38,792,586.17</u>	<u>\$38,313,674.84</u>	<u>\$3,441.38</u>


Dr. Miguel Hakim Simón

Coordinador General


CP. José Miguel Torres Acevedo

Encargado de Despacho de la Dirección Técnica y Administrativa



Coordinación Estatal de Asuntos Internacionales y de Apoyo a Migrantes Poblanos
Indicadores de Resultados
Del 01 de enero al 31 de diciembre de 2016

Se presenta en Cuenta Pública

Nota: Artículo 46 Fracción III. inciso c) de la Ley General de Contabilidad Gubernamental.

"Bajo protesta de decir verdad declaramos que los Estados Financieros y sus Notas son razonablemente correctos y responsabilidad del emisor"

Dr. Miguel Hakim Simón
Coordinador General

CP. José Miguel Torres Acevedo
Encargado de Despacho de la Dirección Técnica y
Administrativa



Coordinación Estatal de Asuntos Internacionales y de Apoyo a Migrantes Poblanos
Programas y Proyectos de Inversión
Del 01 de enero al 31 de diciembre de 2016

No Aplica

"Bajo protesta de decir verdad declaramos que los Estados Financieros y sus Notas son razonablemente correctos y responsabilidad del emisor"

Dr. Miguel Hakim Simón
Coordinador General

CP. José Miguel Torres Acevedo
Encargado de Despacho de la Dirección Técnica y
Administrativa



Coordinación Estatal de Asuntos Internacionales y de Apoyo a Migrantes Poblanos

ESTADO DE PUEBLA

Balanza de Comprobación del 01/dic./2016 al 31/dic./2016

Cuentas de Mayor con saldo y/o movimientos. (De la cuenta: 1000 a la 6000)

Usr: Claudia
Rep: rptBalanzaComprobación

Fecha y hora de Impresión | 12/ene./2017
02:07 p. m.

Nat.	Cuenta	Nombre de la cuenta	SALDO ANTERIOR		MOVIMIENTOS		SALDO ACTUAL	
			DEUDOR	ACREEDOR	DEUDOR	ACREEDOR	DEUDOR	ACREEDOR
D	1000	ACTIVO	\$47,181,335.36	\$0.00	\$15,341,027.98	\$24,896,250.42	\$37,626,112.92	\$0.00
D	1100	ACTIVO CIRCULANTE	\$10,425,539.67	\$0.00	\$15,039,874.98	\$24,335,362.93	\$1,130,051.72	\$0.00
D	1110	EFFECTIVO Y EQUIVALENTES	\$10,405,570.07	\$0.00	\$15,706,274.86	\$24,981,793.21	\$1,130,051.72	\$0.00
D	1111	EFFECTIVO	\$36,128.51	\$0.00	\$30,900.00	\$62,799.55	\$4,228.96	\$0.00
D	1111-2	Fondos Hijos de Caja	\$36,128.51	\$0.00	\$30,900.00	\$62,799.55	\$4,228.96	\$0.00
D	1111-2-0001	Fondo Revolvente Dirección Técnica y Administrativa	\$0.00	\$0.00	\$15,000.00	\$15,000.00	\$0.00	\$0.00
D	1111-2-0002	Fondo Revolvente Dirección de Apoyo a Migrantes	\$6,201.51	\$0.00	\$5,900.00	\$18,623.93	\$2,203.07	\$0.00
D	1111-2-0005	Fondo Revolvente Programa "Raíces de Puebla"	\$14,927.00	\$0.00	\$0.00	\$15,668.51	\$533.00	\$0.00
D	1111-2-0006	Fondo Revolvente Programa ""Dreamers without Borders""	\$15,000.00	\$0.00	\$0.00	\$15,000.00	\$0.00	\$0.00
D	1112	BANCOS/TESORERIA	\$0.00	\$0.00	\$15,000.00	\$13,507.11	\$1,492.89	\$0.00
D	1112-1	HSBC	\$10,369,441.56	\$0.00	\$15,675,374.86	\$24,918,993.66	\$1,125,822.76	\$0.00
D	1112-1-0001	Hsbc 4052663671	\$7,630,867.56	\$0.00	\$8,492,137.62	\$15,538,482.76	\$584,522.42	\$0.00
D	1112-2	BANORTE	\$7,630,867.56	\$0.00	\$8,492,137.62	\$15,538,482.76	\$584,522.42	\$0.00
D	1112-2-0001	Banorte 0819896052	\$2,738,574.00	\$0.00	\$3,183,237.24	\$5,880,510.90	\$41,300.34	\$0.00
D	1112-2-0003	Banorte 0897561705	\$2,738,574.00	\$0.00	\$3,183,237.24	\$5,880,510.90	\$41,300.34	\$0.00
D	1112-4	SCOTTIABANK	\$0.00	\$0.00	\$0.00	\$0.00	\$0.00	\$0.00
D	1112-4-0001	Scotiabank 6611532	\$0.00	\$0.00	\$0.00	\$0.00	\$0.00	\$0.00
D	1112-5	SANTANDER SERFIN	\$0.00	\$0.00	\$4,000,000.00	\$3,500,000.00	\$500,000.00	\$0.00
D	1112-5-0001	Santander Serfin 80122742159	\$0.00	\$0.00	\$4,000,000.00	\$3,500,000.00	\$500,000.00	\$0.00
D	1120	DERECHOS A RECIBIR EFFECTIVO O EQUIVALENTES	\$19,969.60	\$0.00	-\$666,399.88	-\$666,967.48	\$0.00	\$0.00
D	1122	CUENTAS POR COBRAR A CORTO PLAZO	\$0.00	\$0.00	-\$666,867.48	-\$666,967.48	\$0.00	\$0.00
D	1122-83	Convenios	\$0.00	\$0.00	\$558,080.00	\$558,080.00	\$0.00	\$0.00
D	1122-93	Subsidios y Subvenciones	\$0.00	\$0.00	-\$1,224,947.48	-\$1,224,947.48	\$0.00	\$0.00
D	1123	DEUDORES DIVERSOS POR COBRAR A CORTO PLAZO	\$19,969.60	\$0.00	\$0.00	\$19,969.60	\$0.00	\$0.00
D	1123-1	Deudores Diversos	\$19,969.60	\$0.00	\$0.00	\$19,969.60	\$0.00	\$0.00
D	1123-1-0013	HSBC	\$0.00	\$0.00	\$0.00	\$0.00	\$0.00	\$0.00
D	1123-1-0014	SiVale México, S.A. de C.V.	\$19,969.60	\$0.00	\$0.00	\$19,969.60	\$0.00	\$0.00
D	1123-2	Funcionarios y Empleados	\$0.00	\$0.00	\$0.00	\$0.00	\$0.00	\$0.00
D	1123-2-0012	Lia Zamorano González	\$0.00	\$0.00	\$0.00	\$0.00	\$0.00	\$0.00
D	1123-2-0016	Raúl Lima Hernández	\$0.00	\$0.00	\$0.00	\$0.00	\$0.00	\$0.00
D	1123-2-0020	Claudia Amador Alarcón	\$0.00	\$0.00	\$0.00	\$0.00	\$0.00	\$0.00
D	1123-2-0023	Juan Jose Barroeta Razo	\$0.00	\$0.00	\$0.00	\$0.00	\$0.00	\$0.00
D	1123-2-0028	Yessica Ramiro Bonilla	\$0.00	\$0.00	\$0.00	\$0.00	\$0.00	\$0.00
D	1123-2-0029	Sergio Manuel Ortiz Contreras	\$0.00	\$0.00	\$0.00	\$0.00	\$0.00	\$0.00
D	1123-2-0030	Christian Flores Méndez	\$0.00	\$0.00	\$0.00	\$0.00	\$0.00	\$0.00
D	1124	INGRESOS POR RECUPERAR A CORTO PLAZO	\$0.00	\$0.00	\$467.60	\$467.60	\$0.00	\$0.00
D	1124-51-03	Productos de tipo corriente, Accesorios de Productos	\$0.00	\$0.00	\$467.60	\$467.60	\$0.00	\$0.00
D	1200	ACTIVO NO CIRCULANTE	\$36,755,795.69	\$0.00	\$301,153.00	\$560,987.49	\$36,496,061.20	\$0.00
D	1230	BIENES INMUEBLES, INFRAESTRUCTURA Y CONSTRUCCIONES EN PROCESO	\$33,394,200.00	\$0.00	\$0.00	\$0.00	\$33,394,200.00	\$0.00
D	1233	EDIFICIOS NO HABITACIONALES	\$33,394,200.00	\$0.00	\$0.00	\$0.00	\$33,394,200.00	\$0.00
D	1233-0-5831	Inmuebles "Mi Casa es Puebla" Los Angeles	\$8,721,000.00	\$0.00	\$0.00	\$0.00	\$8,721,000.00	\$0.00
D	1233-1-5381	Inmueble "Mi Casa es Puebla" Passaic New Jersey	\$24,673,200.00	\$0.00	\$0.00	\$0.00	\$24,673,200.00	\$0.00
D	1240	BIENES MUEBLES	\$7,048,458.44	\$0.00	\$301,153.00	\$0.00	\$7,349,611.44	\$0.00
D	1241	MOBILIARIO Y EQUIPO DE ADMINISTRACIÓN	\$4,945,305.42	\$0.00	\$2,204.00	\$0.00	\$4,947,509.42	\$0.00
D	1241-1	Muebles de Oficina y Estantería	\$2,157,570.29	\$0.00	\$2,204.00	\$0.00	\$2,159,774.29	\$0.00
D	1241-1-5111	Muebles de oficina y estantería	\$2,157,570.29	\$0.00	\$2,204.00	\$0.00	\$2,159,774.29	\$0.00

Coordinación Estatal de Asuntos Internacionales y de Apoyo a Migrantes Poblanos

ESTADO DE PUEBLA

Balanza de Comprobación del 01/dic./2016 al 31/dic./2016

Cuentas de Mayor con saldo y/o movimientos. (De la cuenta: 1000 a la 6000)

Fecha y 12/ene./2017

hora de Impresión 02:07 p. m.

Usu: Claudia
Rep: rptBalanzaComprobacion

Nat.	Cuenta	Nombre de la cuenta	SALDO ANTERIOR		MOVIMIENTOS		SALDO ACTUAL	
			DEUDOR	ACREEDOR	DEUDOR	ACREEDOR	DEUDOR	ACREEDOR
D	1241-3	Equipo de Cómputo y de Tecnologías de la Información	\$2,754,621.87	\$0.00	\$0.00	\$0.00	\$2,754,621.87	\$0.00
D	1241-3-5151	Equipo de cómputo y de tecnologías de la información	\$2,754,621.87	\$0.00	\$0.00	\$0.00	\$2,754,621.87	\$0.00
D	1241-9	Otros Mobiliarios y Equipos de Administración	\$33,113.26	\$0.00	\$0.00	\$0.00	\$33,113.26	\$0.00
D	1241-9-5191	Otros mobiliarios y equipos de administración	\$33,113.26	\$0.00	\$0.00	\$0.00	\$33,113.26	\$0.00
D	1242	MOBILIARIO Y EQUIPO EDUCACIONAL Y RECREATIVO	\$468,756.57	\$0.00	\$0.00	\$0.00	\$468,756.57	\$0.00
D	1242-1	Equipos y Aparatos Audiovisuales	\$458,940.29	\$0.00	\$0.00	\$0.00	\$458,940.29	\$0.00
D	1242-1-5211	Equipos y aparatos audiovisuales	\$458,940.29	\$0.00	\$0.00	\$0.00	\$458,940.29	\$0.00
D	1242-3	Cámaras Fotográficas y de Video	\$5,870.59	\$0.00	\$0.00	\$0.00	\$5,870.59	\$0.00
D	1242-3-5231	Cámaras Fotográficas y de video	\$5,870.59	\$0.00	\$0.00	\$0.00	\$5,870.59	\$0.00
D	1242-9	Otro Mobiliario y Equipo Educativo y Recreativo	\$3,945.69	\$0.00	\$0.00	\$0.00	\$3,945.69	\$0.00
D	1242-9-5291	Otro mobiliario y equipo educacional y recreativo	\$3,945.69	\$0.00	\$0.00	\$0.00	\$3,945.69	\$0.00
D	1243	EQUIPO E INSTRUMENTAL MÉDICO Y DE LABORATORIO	\$7,508.38	\$0.00	\$0.00	\$0.00	\$7,508.38	\$0.00
D	1243-1	Equipo Médico y de Laboratorio	\$7,508.38	\$0.00	\$0.00	\$0.00	\$7,508.38	\$0.00
D	1243-1-5311	Equipo Médico y de Laboratorio	\$7,508.38	\$0.00	\$0.00	\$0.00	\$7,508.38	\$0.00
D	1244	VEHICULOS Y EQUIPO DE TRANSPORTE	\$713,137.87	\$0.00	\$298,949.00	\$0.00	\$1,012,086.87	\$0.00
D	1244-1	VEHICULOS Y EQUIPO TERRESTRE	\$713,137.87	\$0.00	\$298,949.00	\$0.00	\$1,012,086.87	\$0.00
D	1244-1-5141	Automóviles y Equipo Terrestre	\$713,137.87	\$0.00	\$298,949.00	\$0.00	\$1,012,086.87	\$0.00
D	1246	MAQUINARIA, OTROS EQUIPOS Y HERRAMIENTAS	\$913,750.20	\$0.00	\$0.00	\$0.00	\$913,750.20	\$0.00
D	1246-4	Sistemas de Aire Acondicionado, Calefacción y de Refrigeración Industrial y Comercial	\$666,334.85	\$0.00	\$0.00	\$0.00	\$666,334.85	\$0.00
D	1246-4-5641	Sistemas de aire acondicionado, calefacción y de refrigeración industrial y Comercial	\$666,334.85	\$0.00	\$0.00	\$0.00	\$666,334.85	\$0.00
D	1246-5	Equipo de Comunicación y Telecomunicación	\$231,461.96	\$0.00	\$0.00	\$0.00	\$231,461.96	\$0.00
D	1246-5-5651	Equipo de Comunicación y Telecomunicación	\$231,461.96	\$0.00	\$0.00	\$0.00	\$231,461.96	\$0.00
D	1246-6	Equipos de Generación Eléctrica, Aparatos y Accesorios Eléctricos	\$5,668.77	\$0.00	\$0.00	\$0.00	\$5,668.77	\$0.00
D	1246-6-5661	Equipos de Generación Eléctrica, Aparatos y Accesorios Eléctricos	\$5,668.77	\$0.00	\$0.00	\$0.00	\$5,668.77	\$0.00
D	1246-9	Otros Equipos	\$10,284.62	\$0.00	\$0.00	\$0.00	\$10,284.62	\$0.00
D	1246-9-5691	Otros Equipos	\$10,284.62	\$0.00	\$0.00	\$0.00	\$10,284.62	\$0.00
D	1250	ACTIVOS INTANGIBLES	\$57,904.32	\$0.00	\$0.00	\$0.00	\$57,904.32	\$0.00
D	1251	SOFTWARE	\$57,904.32	\$0.00	\$0.00	\$0.00	\$57,904.32	\$0.00
D	1251-0-5911	Software	\$57,904.32	\$0.00	\$0.00	\$0.00	\$57,904.32	\$0.00
A	1260	DEPRECIACIÓN, DETERIORO Y AMORTIZACIÓN ACUMULADA DE BIENES	\$0.00	\$3,744,767.07	\$0.00	\$0.00	\$0.00	\$4,305,654.56
A	1263	DEPRECIACIÓN ACUMULADA DE BIENES MUJEBLES	\$0.00	\$3,744,767.07	\$0.00	\$0.00	\$0.00	\$4,305,654.56
A	1263-1	Depreciación Acumulada de Mobiliario y Equipo de Administración.	\$0.00	\$2,703,835.54	\$0.00	\$0.00	\$0.00	\$3,044,098.15
A	1263-1-0001	Depreciación Acumulada de Mobiliario y Equipo de Administración 2013	\$0.00	\$841,756.02	\$0.00	\$0.00	\$0.00	\$841,756.02
A	1263-1-0002	Depreciación Acumulada de Mobiliario y Equipo de Administración 2014	\$0.00	\$914,502.44	\$0.00	\$0.00	\$0.00	\$914,502.44
A	1263-1-0003	Depreciación Acumulada de Mobiliario y Equipo de Administración 2015	\$0.00	\$947,577.08	\$0.00	\$0.00	\$0.00	\$947,577.08
A	1263-1-0004	Depreciación Acumulada de Mobiliario y Equipo de Administración 2016	\$0.00	\$0.00	\$0.00	\$0.00	\$0.00	\$340,262.61
A	1263-2	Depreciación Acumulada de Mobiliario y Equipo Educativo y Recreativo.	\$0.00	\$371,215.62	\$0.00	\$0.00	\$0.00	\$378,643.19
A	1263-2-0001	Depreciación Acumulada de Mobiliario y Equipo Educativo y Recreativo 2013	\$0.00	\$122,761.48	\$0.00	\$0.00	\$0.00	\$122,761.48
A	1263-2-0002	Depreciación Acumulada de Mobiliario y Equipo Educativo y Recreativo 2014	\$0.00	\$123,463.55	\$0.00	\$0.00	\$0.00	\$123,463.55



Coordinación Estatal de Asuntos Internacionales y de Apoyo a Migrantes Poblanos

ESTADO DE PUEBLA

Balanza de Comprobación del 01/dic./2016 al 31/dic./2016

Cuentas de Mayor con saldo y/o movimientos. (De la cuenta: 1000 a la 6000)

Fecha y hora de Impresión: 12/ene./2017 02:07 p. m.

Usu: Claudia
Rep: rptBalanzaComprobacion

Nat.	Cuenta	Nombre de la cuenta	SALDO ANTERIOR		MOVIMIENTOS		SALDO ACTUAL	
			DEUDOR	ACREEDOR	DEUDOR	ACREEDOR	DEUDOR	ACREEDOR
A	1263-2-0003	Depreciación Acumulada de Mobiliario y Equipo Educativo y Recreativo 2015	\$0.00	\$124,990.59	\$0.00	\$0.00	\$0.00	\$124,990.59
A	1263-2-0004	Depreciación Acumulada de Mobiliario y Equipo Educativo y Recreativo 2016	\$0.00	\$0.00	\$0.00	\$7,427.57	\$0.00	\$7,427.57
A	1263-3	Depreciación Acumulada de Instrumental Médico y de Laboratorio.	\$0.00	\$1,686.34	\$0.00	\$1,501.68	\$0.00	\$3,188.02
A	1263-3-0001	Depreciación Acumulada de Instrumental Médico y de Laboratorio 2013	\$0.00	\$65.05	\$0.00	\$0.00	\$0.00	\$65.05
A	1263-3-0002	Depreciación Acumulada de Instrumental Médico y de Laboratorio 2014	\$0.00	\$780.60	\$0.00	\$0.00	\$0.00	\$780.60
A	1263-3-0003	Depreciación Acumulada de Instrumental Médico y de Laboratorio 2015	\$0.00	\$840.69	\$0.00	\$0.00	\$0.00	\$840.69
A	1263-3-0004	Depreciación Acumulada de Instrumental Médico y de Laboratorio 2016	\$0.00	\$0.00	\$0.00	\$1,501.68	\$0.00	\$1,501.68
A	1263-4	Depreciación Acumulada de Equipo de Transporte.	\$0.00	\$427,882.71	\$0.00	\$142,627.57	\$0.00	\$570,510.28
A	1263-4-0001	Depreciación Acumulada de Equipo de Transporte 2013	\$0.00	\$142,627.57	\$0.00	\$0.00	\$0.00	\$142,627.57
A	1263-4-0002	Depreciación Acumulada de Equipo de Transporte 2014	\$0.00	\$142,627.57	\$0.00	\$0.00	\$0.00	\$142,627.57
A	1263-4-0003	Depreciación Acumulada de Equipo de Transporte 2015	\$0.00	\$142,627.57	\$0.00	\$0.00	\$0.00	\$142,627.57
A	1263-4-0004	Depreciación Acumulada de Equipo de Transporte 2016	\$0.00	\$0.00	\$0.00	\$142,627.57	\$0.00	\$142,627.57
A	1263-6	Depreciación Acumulada de Maquinaria, otros Equipos y Herramientas.	\$0.00	\$240,146.86	\$0.00	\$69,068.06	\$0.00	\$309,214.92
A	1263-6-0001	Depreciación Acumulada de Maquinaria, otros Equipos y Herramientas 2013	\$0.00	\$79,685.81	\$0.00	\$0.00	\$0.00	\$79,685.81
A	1263-6-0002	Depreciación Acumulada de Maquinaria, otros Equipos y Herramientas 2014	\$0.00	\$80,141.99	\$0.00	\$0.00	\$0.00	\$80,141.99
A	1263-6-0003	Depreciación Acumulada de Maquinaria, otros Equipos y Herramientas 2015	\$0.00	\$80,319.06	\$0.00	\$0.00	\$0.00	\$80,319.06
A	1263-6-0004	Depreciación Acumulada de Maquinaria, otros Equipos y Herramientas 2016	\$0.00	\$0.00	\$0.00	\$69,068.06	\$0.00	\$69,068.06
A	2000	PASIVO	\$0.00	\$414,523.90	\$9,492,125.33	\$10,204,211.77	\$0.00	\$1,126,610.34
A	2100	PASIVO CIRCULANTE	\$0.00	\$414,523.90	\$9,492,125.33	\$10,204,211.77	\$0.00	\$1,126,610.34
A	2110	CUENTAS POR PAGAR A CORTO PLAZO	\$0.00	\$408,373.90	\$9,492,125.33	\$10,204,211.77	\$0.00	\$1,120,460.34
A	2111	SERVICIOS PERSONALES POR PAGAR A CORTO PLAZO	\$0.00	\$116,555.31	\$1,849,630.46	\$1,855,229.42	\$0.00	\$122,154.27
A	2111-0	Servicios Personales por Pagar a Corto Plazo	\$0.00	\$0.00	\$1,828,804.72	\$1,828,804.72	\$0.00	\$0.00
A	2111-0-1132	Servicios Personales por Pagar a Corto Plazo	\$0.00	\$0.00	\$133,012.00	\$133,012.00	\$0.00	\$0.00
A	2111-0-1211	Servicios Personales por Pagar a Corto Plazo	\$0.00	\$0.00	\$118,209.03	\$118,209.03	\$0.00	\$0.00
A	2111-0-1221	Sueldos base al personal eventual	\$0.00	\$26,625.00	\$26,625.00	\$26,625.00	\$0.00	\$0.00
A	2111-0-1321	Servicios Personales por Pagar a Corto Plazo	\$0.00	\$0.00	\$28,422.60	\$28,422.60	\$0.00	\$0.00
A	2111-0-1322	Servicios Personales por Pagar a Corto Plazo	\$0.00	\$0.00	\$887,091.91	\$887,091.91	\$0.00	\$0.00
A	2111-0-1341	Servicios Personales por Pagar a Corto Plazo	\$0.00	\$0.00	\$629,224.18	\$629,224.18	\$0.00	\$0.00
A	2111-0-1541	Servicios Personales por Pagar a Corto Plazo	\$0.00	\$0.00	\$6,220.00	\$6,220.00	\$0.00	\$0.00
A	2111-4	Seguridad Social y Seguros por pagar a CP	\$0.00	\$116,555.31	\$20,825.74	\$26,424.70	\$0.00	\$122,154.27
A	2111-4-1411	Seguridad Social y Seguros por pagar a CP	\$0.00	\$0.00	\$20,825.74	\$20,825.74	\$0.00	\$0.00
A	2111-4-1431	Seguridad Social y Seguros por pagar a CP	\$0.00	\$116,555.31	\$0.00	\$5,598.96	\$0.00	\$122,154.27
A	2112	PROVEEDORES POR PAGAR A CORTO PLAZO	\$0.00	\$111,644.43	\$3,727,678.93	\$3,971,624.01	\$0.00	\$355,589.51
A	2112-0	Proveedores por Pagar a Corto Plazo	\$0.00	\$111,644.43	\$3,727,678.93	\$3,971,624.01	\$0.00	\$355,589.51
A	2112-0-000011	Turismo Pigmalión	\$0.00	\$0.00	\$58,658.00	\$58,658.00	\$0.00	\$5,036.37
A	2112-0-000027	Proveedor de Oficinas La Esfera de Puebla Sa de Cv	\$0.00	\$0.00	\$3,300.23	\$8,336.60	\$0.00	\$0.00
A	2112-0-000028	Radio Movil Dipsa S.A. de C.V	\$0.00	\$0.00	\$0.00	\$0.00	\$0.00	\$0.00
A	2112-0-000031		\$0.00	\$0.00	\$0.00	\$0.00	\$0.00	\$0.00

Coordinación Estatal de Asuntos Internacionales y de Apoyo a Migrantes Poblanos

ESTADO DE PUEBLA

Balanza de Comprobación del 01/dic./2016 al 31/dic./2016

Cuentas de Mayor con saldo y/o movimientos. (De la cuenta: 1000 a la 6000)

Fecha y hora de Impresión | 16/ene/2017 | 09:51 a. m.

Usr: Claudia
Rep: rptBalanzaComprobacion

Nat.	Cuenta	Nombre de la cuenta	SALDO ANTERIOR		MOVIMIENTOS		SALDO ACTUAL	
			DEUDOR	ACREEDOR	DEUDOR	ACREEDOR	DEUDOR	ACREEDOR
A	2112-0-000035	Jose Alberto Alltteri Martínez	\$0.00	\$0.00	\$0.00	\$0.00	\$0.00	\$0.00
A	2112-0-000048	Arturo Lopez Vaquez	\$0.00	\$0.00	\$0.00	\$0.00	\$0.00	\$0.00
A	2112-0-000074	Optima Angelopolis S.A. de C.V.	\$0.00	\$0.00	\$0.00	\$0.00	\$0.00	\$0.00
A	2112-0-000077	Secretaría de Finanzas y Administración	\$0.00	\$0.00	\$0.00	\$0.00	\$0.00	\$0.00
A	2112-0-000080	Banco Mercantil del Norte	\$0.00	\$0.00	\$27.84	\$27.84	\$0.00	\$0.00
A	2112-0-000109	Get-Shape S.A. de C.V.	\$0.00	\$0.00	\$6,990.52	\$6,990.52	\$0.00	\$0.00
A	2112-0-000115	Operadora de Servicios Turísticos Ho Gelada S.A. de C.V.	\$0.00	\$0.00	\$23,331.20	\$23,331.20	\$0.00	\$0.00
A	2112-0-000117	Artmex viajes, S.A. de C.V.	\$0.00	\$0.00	\$0.00	\$0.00	\$0.00	\$0.00
A	2112-0-000120	Rebattu Producciones S.A. de C.V.	\$0.00	\$0.00	\$0.00	\$0.00	\$0.00	\$0.00
A	2112-0-000125	Thornton & Fathy LLP	\$0.00	\$0.00	\$2,175,166.78	\$2,175,166.78	\$0.00	\$0.00
A	2112-0-000127	Llantera Garay S.A. de	\$0.00	\$0.03	\$0.00	\$0.00	\$0.00	\$0.03
A	2112-0-000139	Éx Hacienda la Noria S.A. de C.V.	\$0.00	\$0.00	\$0.00	\$0.00	\$0.00	\$0.00
A	2112-0-000144	Grupo Nacional Provincial S.A.B	\$0.00	\$0.00	\$0.00	\$0.00	\$0.00	\$0.00
A	2112-0-000152	Servicio y Sistemas de Limpieza Especializada S.A. de C.V.	\$0.00	\$0.00	\$5,220.00	\$5,220.00	\$0.00	\$0.00
A	2112-0-000157	Facturar en línea S. de RL de C.V.	\$0.00	\$0.00	\$0.00	\$0.00	\$0.00	\$0.00
A	2112-0-000161	B&B Corporativo Hotelero S.A P I de C.V.	\$0.00	\$0.00	\$0.00	\$0.00	\$0.00	\$0.00
A	2112-0-000163	Instituto para el Desarrollo Técnico de las Haciendas Públicas	\$0.00	\$0.00	\$0.00	\$0.00	\$0.00	\$0.00
A	2112-0-000172	Dario Corte Salazar	\$0.00	\$0.00	\$6,148.00	\$6,148.00	\$0.00	\$0.00
A	2112-0-000182	Fernando Diego Arenas Fernandez	\$0.00	\$0.00	\$0.00	\$0.00	\$0.00	\$0.00
A	2112-0-000183	Grupo Financiero HSBC, S.A. de C.V.	\$0.00	\$0.00	\$4,661.77	\$4,661.77	\$0.00	\$0.00
A	2112-0-000189	Maria del Rosario Romana Martinez Tamariz	\$0.00	\$0.00	\$0.00	\$0.00	\$0.00	\$0.00
A	2112-0-000198	Espor Servicios Profesionales SC	\$0.00	\$0.00	\$0.00	\$53,245.61	\$0.00	\$53,245.61
A	2112-0-000199	Grado Cerro Publicidad S.A. de C.V.	\$0.00	\$0.00	\$0.00	\$0.00	\$0.00	\$0.00
A	2112-0-000200	DHL Express México S.A de C.V.	\$0.00	\$0.00	\$0.00	\$0.00	\$0.00	\$0.00
A	2112-0-000201	Sistemas Continuo S.A. de C.V.	\$0.00	\$25,150.92	\$47,356.31	\$22,205.81	\$0.00	\$0.42
A	2112-0-000205	Restaurante Casa de los Muñecos S.A. de C.V.	\$0.00	\$0.00	\$0.00	\$0.00	\$0.00	\$0.00
A	2112-0-000207	Grupo Financiero Scotiabank Inverlat, S.A. de C.V	\$0.00	\$0.00	\$0.00	\$0.00	\$0.00	\$0.00
A	2112-0-000209	Instituto para la cultura y el idioma alemán S.C.	\$0.00	\$0.00	\$0.00	\$0.00	\$0.00	\$0.00
A	2112-0-000216	Paparazzi Trattoria, S.A. de C.V.	\$0.00	\$0.00	\$0.00	\$0.00	\$0.00	\$0.00
A	2112-0-000220	Manufacturas Rubens, S.A. de C.V.	\$0.00	\$0.00	\$6,913.60	\$6,913.60	\$0.00	\$0.00
A	2112-0-000225	Zeul Caleb Alonso Llaguno	\$0.00	\$36,795.20	\$41,196.24	\$4,401.04	\$0.00	\$0.00
A	2112-0-000226	Centro de Convenciones	\$0.00	\$0.00	\$0.00	\$0.00	\$0.00	\$0.00
A	2112-0-000231	Proveedora de Servicios Turísticos RAM-SE S.A. de C.V.	\$0.00	\$0.00	\$9,048.00	\$9,048.00	\$0.00	\$0.00
A	2112-0-000234	Aradomex Consulting S de RL de C.V.	\$0.00	\$1,384.28	\$0.00	\$0.00	\$0.00	\$1,384.28
A	2112-0-000236	Grupo Comercial AIX S.A. de C.V.	\$0.00	\$0.00	\$32,480.00	\$32,480.00	\$0.00	\$0.00
A	2112-0-000240	C & A Dream House Builders LLC	\$0.00	\$0.00	\$0.00	\$117,521.00	\$0.00	\$117,521.00
A	2112-0-000244	Convenciones y Parques	\$0.00	\$0.00	\$0.00	\$0.00	\$0.00	\$0.00
A	2112-0-000246	Microsistemas de Puebla S.A. de C.V.	\$0.00	\$0.00	\$0.00	\$0.00	\$0.00	\$0.00
A	2112-0-000256	Si Vale México, S.A. de C.V.	\$0.00	\$0.00	\$0.00	\$0.00	\$0.00	\$0.00
A	2112-0-000261	ICF Consulting Group Inc	\$0.00	\$0.00	\$0.00	\$0.00	\$0.00	\$0.00
A	2112-0-000263	Victor Manuel Cortes Leyva	\$0.00	\$0.00	\$0.00	\$0.00	\$0.00	\$0.00
A	2112-0-000266	Servicios Garador, S.A de C.V.	\$0.00	\$0.00	\$0.00	\$0.00	\$0.00	\$0.00
A	2112-0-000277	Sandra Coyotzi Hernandez	\$0.00	\$0.00	\$0.00	\$0.00	\$0.00	\$0.00
A	2112-0-000278	Erendira Evedulia Villegas Sandoval	\$0.00	\$0.00	\$0.00	\$0.00	\$0.00	\$0.00
A	2112-0-000279	Operadora de Hoteles YARJ S de RL de C.V.	\$0.00	\$0.00	\$0.00	\$0.00	\$0.00	\$0.00
A	2112-0-000280	Grupo Salazar SLACK SC	\$0.00	\$0.00	\$0.00	\$0.00	\$0.00	\$0.00

Coordinación Estatal de Asuntos Internacionales y de Apoyo a Migrantes Poblanos

Balanza de Comprobación del 01/dic./2016 al 31/dic./2016

Cuentas de Mayor con saldo y/o movimientos. (De la cuenta: 1000 a la 6000)

Fecha y hora de Impresión: 12/ene./2017 02:07 p. m.

Usr: Claudia
Rep: rptBalanzaComprobacion

Nat.	Cuenta	Nombre de la cuenta	SALDO ANTERIOR		MOVIMIENTOS		SALDO ACTUAL	
			DEUDOR	ACREEDOR	DEUDOR	ACREEDOR	DEUDOR	ACREEDOR
A	2112-0-000282	Operadora de Viajes y Transportes Turísticos Poblanos SA de CV	\$0.00	\$16,820.00	\$31,552.00	\$78,532.00	\$0.00	\$63,800.00
A	2112-0-000283	Ronja Grebe	\$0.00	\$0.00	\$0.00	\$0.00	\$0.00	\$0.00
A	2112-0-000284	Elvis Luxury	\$0.00	\$0.00	\$12,276.00	\$12,276.00	\$0.00	\$0.00
A	2112-0-000285	Cathleen Mary Pomaski Kelly	\$0.00	\$0.00	\$0.00	\$0.00	\$0.00	\$0.00
A	2112-0-000286	Conbe S.A de C.V.	\$0.00	\$0.00	\$0.00	\$0.00	\$0.00	\$0.00
A	2112-0-000287	Hugo Gabriel Zavala Ramos	\$0.00	\$16,704.00	\$0.00	\$0.00	\$0.00	\$16,704.00
A	2112-0-000288	Grupo Abundanza e Inovación Gala SA de CV	\$0.00	\$0.00	\$0.00	\$0.00	\$0.00	\$0.00
A	2112-0-000289	Studio Davidpompa S de RL de CV	\$0.00	\$0.00	\$0.00	\$0.00	\$0.00	\$0.00
A	2112-0-000290	Lierandi Outdoors, SA de C.V.	\$0.00	\$0.00	\$0.00	\$0.00	\$0.00	\$0.00
A	2112-0-000291	Basbag SA de C.V.	\$0.00	\$0.00	\$0.00	\$0.00	\$0.00	\$0.00
A	2112-0-000292	Noe Giovanni Rangel Oliver	\$0.00	\$0.00	\$0.00	\$0.00	\$0.00	\$0.00
A	2112-0-000293	Graifcas Algu S.A. de C.V.	\$0.00	\$0.00	\$0.00	\$0.00	\$0.00	\$0.00
A	2112-0-000294	Talareyna S.A de C.V	\$0.00	\$0.00	\$0.00	\$0.00	\$0.00	\$0.00
A	2112-0-000295	Daniela Solis Gutierrez	\$0.00	\$0.00	\$0.00	\$0.00	\$0.00	\$0.00
A	2112-0-000296	Angel Antonio Ceron Campuzano	\$0.00	\$0.00	\$0.00	\$0.00	\$0.00	\$0.00
A	2112-0-000297	Carlos Balderas Ramirez	\$0.00	\$0.00	\$0.00	\$0.00	\$0.00	\$0.00
A	2112-0-000298	Carlos Alvarado Dufour	\$0.00	\$0.00	\$0.00	\$0.00	\$0.00	\$0.00
A	2112-0-000299	Aida Emilia Walls Larrea	\$0.00	\$0.00	\$0.00	\$0.00	\$0.00	\$0.00
A	2112-0-000300	Transportes Logísticos Florencia S.A. de C.V.	\$0.00	\$14,790.00	\$14,790.00	\$0.00	\$0.00	\$0.00
A	2112-0-000301	Servicios de Atención Social Agropecuarios Salud e Ingeniería de Chiapas S C	\$0.00	\$0.00	\$0.00	\$0.00	\$0.00	\$0.00
A	2112-0-000302	Kabi Globalmark, S.A. de C.V.	\$0.00	\$0.00	\$0.00	\$0.00	\$0.00	\$0.00
A	2112-0-000303	Papelaria y Computo Lier S.A. de C.V.	\$0.00	\$0.00	\$0.00	\$0.00	\$0.00	\$0.00
A	2112-0-000304	José Daniel Flores Anzures	\$0.00	\$0.00	\$0.00	\$0.00	\$0.00	\$0.00
A	2112-0-000305	Botschaft Von Mexico	\$0.00	\$0.00	\$0.00	\$0.00	\$0.00	\$0.00
A	2112-0-000306	Deer Usa Inc	\$0.00	\$0.00	\$28,695.99	\$28,695.99	\$0.00	\$0.00
A	2112-0-000307	Oncevocales S.A. de C.V.	\$0.00	\$0.00	\$0.00	\$0.00	\$0.00	\$0.00
A	2112-0-000308	Natalie Oberbauer	\$0.00	\$0.00	\$0.00	\$0.00	\$0.00	\$0.00
A	2112-0-000309	Isaias Loaiza Ramirez	\$0.00	\$0.00	\$0.00	\$0.00	\$0.00	\$0.00
A	2112-0-000310	Miguel Moreno Espejo	\$0.00	\$0.00	\$0.00	\$0.00	\$0.00	\$0.00
A	2112-0-000311	Morfos Servicios Creativos S.A. de C.V.	\$0.00	\$0.00	\$0.00	\$0.00	\$0.00	\$0.00
A	2112-0-000312	Mundo Joven Travel Shop, S.A. de C.V.	\$0.00	\$0.00	\$0.00	\$0.00	\$0.00	\$0.00
A	2112-0-000313	Ximena Isabel de la Macorra Miranda	\$0.00	\$0.00	\$0.00	\$0.00	\$0.00	\$0.00
A	2112-0-000314	Carlos Zorrilla Bojalil	\$0.00	\$0.00	\$0.00	\$0.00	\$0.00	\$0.00
A	2112-0-000315	Presidora de Servicios Empresariales Letzlia S.A. de C.V.	\$0.00	\$0.00	\$0.00	\$0.00	\$0.00	\$0.00
A	2112-0-000316	IV Empresarial S.A. de C.V.	\$0.00	\$0.00	\$0.00	\$0.00	\$0.00	\$0.00
A	2112-0-000317	Restaurante de los Sapos S.A. de C.V.	\$0.00	\$0.00	\$0.00	\$0.00	\$0.00	\$0.00
A	2112-0-000318	Operadora del Museo Internacional del Barroco S.A. de C.V.	\$0.00	\$0.00	\$0.00	\$0.00	\$0.00	\$0.00
A	2112-0-000319	Ruben Gonzalez Rivera	\$0.00	\$0.00	\$0.00	\$0.00	\$0.00	\$0.00
A	2112-0-000320	Elisa Maria Madrid Mantilla	\$0.00	\$0.00	\$0.00	\$0.00	\$0.00	\$0.00
A	2112-0-000323	Marita Jurado	\$0.00	\$0.00	\$40,992.66	\$40,992.66	\$0.00	\$0.00
A	2112-0-000324	Andrea Brandlhofer Spedition	\$0.00	\$0.00	\$6,206.80	\$6,206.80	\$0.00	\$0.00
A	2112-0-000325	Rafael Madrid Mantilla	\$0.00	\$0.00	\$30,828.16	\$30,828.16	\$0.00	\$0.00
A	2112-0-000326	Rocio Espinoza Cordoba	\$0.00	\$0.00	\$4,157.00	\$4,157.00	\$0.00	\$0.00
A	2112-0-000327	Aerovias de México S.A. de C.V.	\$0.00	\$0.00	\$90,431.00	\$90,431.00	\$0.00	\$0.00
A	2112-0-000328	Manuel Ignacio Bautista Moran	\$0.00	\$0.00	\$29,000.00	\$29,000.00	\$0.00	\$0.00
A	2112-0-000329	Operador Hotelero y Gastronomico B&B S.A. de C.V.	\$0.00	\$0.00	\$203,893.01	\$203,893.01	\$0.00	\$0.00
A	2112-0-000330	U.S. Coachways, Inc.	\$0.00	\$0.00	\$26,768.83	\$26,768.83	\$0.00	\$0.00



Coordinación Estatal de Asuntos Internacionales y de Apoyo a Migrantes Poblanos

ESTADO DE PUEBLA

Balanza de Comprobación del 01/dic./2016 al 31/dic./2016

Cuentas de Mayor con saldo y/o movimientos. (De la cuenta: 1000 a la 6000)

Fecha y hora de Impresión: 16/ene./2017 09:51 a. m.

Usu: Claudia
Rep: rptBalanzaComprobacion

Nat.	Cuenta	Nombre de la cuenta	SALDO ANTERIOR		MOVIMIENTOS		SALDO ACTUAL	
			DEUDOR	ACREEDOR	DEUDOR	ACREEDOR	DEUDOR	ACREEDOR
A	2112-0-000330	U.S. Coachways, Inc.	\$0.00	\$0.00	\$26,768.83	\$26,768.83	\$0.00	\$0.00
A	2112-0-000331	Distribuidora de Industrias y Agregados Morillofla, S. de R.L. C.V.	\$0.00	\$0.00	\$17,400.00	\$17,400.00	\$0.00	\$0.00
A	2112-0-000332	Falsandu Distribuidores	\$0.00	\$0.00	\$18,560.00	\$18,560.00	\$0.00	\$0.00
A	2112-0-000333	Grupo KIC Innovación S.A. de C.V.	\$0.00	\$0.00	\$9,256.80	\$9,256.80	\$0.00	\$0.00
A	2112-0-000334	Ivan Aco Cuatzco	\$0.00	\$0.00	\$10,904.00	\$10,904.00	\$0.00	\$0.00
A	2112-0-000335	DBA ALL AMERICAN BUILDING AND REMODELING	\$0.00	\$0.00	\$0.00	\$97,897.80	\$0.00	\$97,897.80
A	2112-0-2111	Proveedores por Pagar a Corto Plazo	\$0.00	\$0.00	\$13,157.00	\$13,157.00	\$0.00	\$0.00
A	2112-0-2151	Proveedores por Pagar a Corto Plazo	\$0.00	\$0.00	\$1,948.80	\$1,948.80	\$0.00	\$0.00
A	2112-0-2161	Proveedores por Pagar a Corto Plazo	\$0.00	\$0.00	\$0.00	\$0.00	\$0.00	\$0.00
A	2112-0-2211	Proveedores por Pagar a Corto Plazo	\$0.00	\$0.00	\$4,385.30	\$4,385.30	\$0.00	\$0.00
A	2112-0-2231	Proveedores por Pagar a Corto Plazo	\$0.00	\$0.00	\$0.00	\$0.00	\$0.00	\$0.00
A	2112-0-2351	Productos químicos, farmacéuticos y de laboratorio adquiridos como materia prima	\$0.00	\$0.00	\$219.00	\$219.00	\$0.00	\$0.00
A	2112-0-2381	Proveedores por Pagar a Corto Plazo	\$0.00	\$0.00	\$0.00	\$0.00	\$0.00	\$0.00
A	2112-0-2461	Proveedores por Pagar a Corto Plazo	\$0.00	\$0.00	\$0.00	\$0.00	\$0.00	\$0.00
A	2112-0-2531	Proveedores por Pagar a Corto Plazo	\$0.00	\$0.00	\$343.51	\$343.51	\$0.00	\$0.00
A	2112-0-2611	Proveedores por Pagar a Corto Plazo	\$0.00	\$0.00	\$20,000.00	\$20,000.00	\$0.00	\$0.00
A	2112-0-2612	Proveedores por Pagar a Corto Plazo	\$0.00	\$0.00	\$150.01	\$150.01	\$0.00	\$0.00
A	2112-0-2711	Proveedores por Pagar a Corto Plazo	\$0.00	\$0.00	\$7,795.20	\$7,795.20	\$0.00	\$0.00
A	2112-0-2741	Proveedores por Pagar a Corto Plazo	\$0.00	\$0.00	\$0.00	\$0.00	\$0.00	\$0.00
A	2112-0-2911	Proveedores por Pagar a Corto Plazo	\$0.00	\$0.00	\$0.00	\$0.00	\$0.00	\$0.00
A	2112-0-2921	Proveedores por Pagar a Corto Plazo	\$0.00	\$0.00	\$399.02	\$399.02	\$0.00	\$0.00
A	2112-0-2941	Proveedores por Pagar a Corto Plazo	\$0.00	\$0.00	\$0.00	\$0.00	\$0.00	\$0.00
A	2112-0-2961	Proveedores por Pagar a Corto Plazo	\$0.00	\$0.00	\$812.00	\$812.00	\$0.00	\$0.00
A	2112-0-2991	Proveedores por Pagar a Corto Plazo	\$0.00	\$0.00	\$0.00	\$0.00	\$0.00	\$0.00
A	2112-0-3251	Proveedores por Pagar a Corto Plazo	\$0.00	\$0.00	\$21,894.19	\$21,894.19	\$0.00	\$0.00
A	2112-0-3271	Proveedores por Pagar a Corto Plazo	\$0.00	\$0.00	\$0.00	\$0.00	\$0.00	\$0.00
A	2112-0-3291	Proveedores por Pagar a Corto Plazo	\$0.00	\$0.00	\$0.00	\$0.00	\$0.00	\$0.00
A	2112-0-3311	Proveedores por Pagar a Corto Plazo	\$0.00	\$0.00	\$0.00	\$0.00	\$0.00	\$0.00
A	2112-0-3341	Proveedores por Pagar a Corto Plazo	\$0.00	\$0.00	\$0.00	\$0.00	\$0.00	\$0.00
A	2112-0-3361	Proveedores por Pagar a Corto Plazo	\$0.00	\$0.00	\$0.00	\$0.00	\$0.00	\$0.00
A	2112-0-3391	Proveedores por Pagar a Corto Plazo	\$0.00	\$0.00	\$1,000.00	\$1,000.00	\$0.00	\$0.00
A	2112-0-3411	Proveedores por Pagar a Corto Plazo	\$0.00	\$0.00	-\$0.76	-\$0.76	\$0.00	\$0.00
A	2112-0-3461	Proveedores por Pagar a Corto Plazo	\$0.00	\$0.00	\$0.00	\$0.00	\$0.00	\$0.00
A	2112-0-3471	Proveedores por Pagar a Corto Plazo	\$0.00	\$0.00	\$650.00	\$650.00	\$0.00	\$0.00
A	2112-0-3481	Proveedores por Pagar a Corto Plazo	\$0.00	\$0.00	\$69.60	\$69.60	\$0.00	\$0.00
A	2112-0-3521	Proveedores por Pagar a Corto Plazo	\$0.00	\$0.00	\$1,044.00	\$1,044.00	\$0.00	\$0.00
A	2112-0-3531	Proveedores por Pagar a Corto Plazo	\$0.00	\$0.00	\$0.00	\$0.00	\$0.00	\$0.00
A	2112-0-3551	Proveedores por Pagar a Corto Plazo	\$0.00	\$0.00	\$0.00	\$0.00	\$0.00	\$0.00
A	2112-0-3581	Proveedores por Pagar a Corto Plazo	\$0.00	\$0.00	\$0.00	\$0.00	\$0.00	\$0.00
A	2112-0-3712	Proveedores por Pagar a Corto Plazo	\$0.00	\$0.00	\$10,372.51	\$10,372.51	\$0.00	\$0.00
A	2112-0-3721	Proveedores por Pagar a Corto Plazo	\$0.00	\$0.00	\$12,031.22	\$12,031.22	\$0.00	\$0.00
A	2112-0-3722	Proveedores por Pagar a Corto Plazo	\$0.00	\$0.00	\$88,805.15	\$88,805.15	\$0.00	\$0.00
A	2112-0-3751	Proveedores por Pagar a Corto Plazo	\$0.00	\$0.00	\$15,933.07	\$15,933.07	\$0.00	\$0.00
A	2112-0-3761	Proveedores por Pagar a Corto Plazo	\$0.00	\$0.00	\$401,168.46	\$401,168.46	\$0.00	\$0.00
A	2112-0-3791	Proveedores por Pagar a Corto Plazo	\$0.00	\$0.00	\$1,027.77	\$1,027.77	\$0.00	\$0.00
A	2112-0-3841	Proveedores por Pagar a Corto Plazo	\$0.00	\$0.00	\$0.00	\$0.00	\$0.00	\$0.00
A	2112-0-3851	Proveedores por Pagar a Corto Plazo	\$0.00	\$0.00	\$124,790.14	\$124,790.14	\$0.00	\$0.00

Coordinación Estatal de Asuntos Internacionales y de Apoyo a Migrantes Poblanos

ESTADO DE PUEBLA

Balanza de Comprobación del 01/dic./2016 al 31/dic./2016

Cuentas de Mayor con saldo y/o movimientos. (De la cuenta: 1000 a la 6000)

Fecha y hora de Impresión | 12/ene./2017 02:07 p. m.

Usr: Claudia
Rep: rptBalanzaComprobacion

Nat.	Cuenta	Nombre de la cuenta	SALDO ANTERIOR		MOVIMIENTOS		SALDO ACTUAL	
			DEUDOR	ACREEDOR	DEUDOR	ACREEDOR	DEUDOR	ACREEDOR
A	2112-0-3921	Proveedores por Pagar a Corto Plazo	\$0.00	\$0.00	\$3,473.00	\$3,473.00	\$0.00	\$0.00
A	2112-0-3991	Proveedores por Pagar a Corto Plazo	\$0.00	\$0.00	\$0.00	\$0.00	\$0.00	\$0.00
A	2115	TRANSFERENCIAS OTORGADAS POR PAGAR A CORTO PLAZO	\$0.00	\$0.00	\$3,469,048.72	\$3,469,048.72	\$0.00	\$0.00
A	2115-4411	Transferencias Otorgadas por Pagar a Corto Plazo	\$0.00	\$0.00	\$2,910,968.72	\$2,910,968.72	\$0.00	\$0.00
A	2115-4441	Ayudas sociales a actividades científicas o académicas	\$0.00	\$0.00	\$0.00	\$0.00	\$0.00	\$0.00
A	2115-4451	Transferencias Otorgadas por Pagar a Corto Plazo	\$0.00	\$0.00	\$558,080.00	\$558,080.00	\$0.00	\$0.00
A	2117	RETENCIONES Y CONTRIBUCIONES POR PAGAR A CORTO PLAZO	\$0.00	\$173,529.63	\$173,361.68	\$527,108.25	\$0.00	\$527,276.20
A	2117-1	Retenciones de Impuestos por pagar a Corto Plazo	\$0.00	\$145,916.66	\$145,916.66	\$469,449.42	\$0.00	\$469,449.42
A	2117-1-0001	Retención del ISPT	\$0.00	\$131,566.66	\$131,566.66	\$466,849.42	\$0.00	\$466,849.42
A	2117-1-0002	Retención del 10% ISR Honorarios	\$0.00	\$14,350.00	\$14,350.00	\$2,600.00	\$0.00	\$2,600.00
A	2117-2	Retenciones del Sistema de Seguridad Social por pagar a Corto Plazo	\$0.00	\$0.00	\$10,412.88	\$10,412.88	\$0.00	\$0.00
A	2117-2-0001	Retención de ISSSTEP	\$0.00	\$0.00	\$10,412.88	\$10,412.88	\$0.00	\$0.00
A	2117-2-0002	Retención Prestamos ISSSTEP	\$0.00	\$0.00	\$0.00	\$0.00	\$0.00	\$0.00
A	2117-5	Impuestos sobre nómina y otros que se deriven de una relación laboral por Pagar a Corto Plazo	\$0.00	\$20,239.14	\$10,569.14	\$45,272.36	\$0.00	\$54,942.36
A	2117-5-3981	Impuesto sobre nóminas y otros que se deriven de una relación laboral	\$0.00	\$20,239.14	\$10,569.14	\$45,272.36	\$0.00	\$54,942.36
A	2117-9-0001	Retención de 5 % al Millar	\$0.00	\$7,373.83	\$6,463.00	\$1,973.59	\$0.00	\$2,884.42
A	2119	OTRAS CUENTAS POR PAGAR A CORTO PLAZO	\$0.00	\$6,644.53	\$272,405.54	\$381,201.37	\$0.00	\$115,440.36
A	2119-9	Otras Cuentas por pagar a corto plazo	\$0.00	\$6,644.53	\$272,405.54	\$381,201.37	\$0.00	\$115,440.36
A	2119-9-1	Acreeedores Diversos	\$0.00	\$6,644.53	\$272,405.54	\$381,201.37	\$0.00	\$115,440.36
A	2119-9-1-0010	Sueldos CEAIAMP Diciembre 2013	\$0.00	\$6,104.53	\$0.00	\$0.00	\$0.00	\$6,104.53
A	2119-9-1-0013	Alma Patricia Soria Ayuso	\$0.00	\$0.00	\$0.00	\$21,816.71	\$0.00	\$21,816.71
A	2119-9-1-0015	Gabriele Sotomayor lama	\$0.00	\$0.00	\$0.00	\$0.00	\$0.00	\$0.00
A	2119-9-1-0016	José Miguel Torres Acevedo	\$0.00	\$0.00	\$0.00	\$43,396.74	\$0.00	\$43,396.74
A	2119-9-1-0017	Lia Zamorano González	\$0.00	\$0.00	\$0.00	\$0.00	\$0.00	\$0.00
A	2119-9-1-0018	Liliana del Carmen Vazquez Lozada	\$0.00	\$0.00	\$0.00	\$0.00	\$0.00	\$0.00
A	2119-9-1-0025	Christian Flores Mendez	\$0.00	\$0.00	\$0.00	\$18,919.47	\$0.00	\$18,919.47
A	2119-9-1-0026	Gilberto Juarez Diaz	\$0.00	\$0.00	\$0.00	\$0.00	\$0.00	\$0.00
A	2119-9-1-0027	Yessica Ramiro Bonilla	\$0.00	\$0.00	\$0.00	\$0.00	\$0.00	\$0.00
A	2119-9-1-0028	Sergio Manuel Ortiz Contreras	\$0.00	\$0.00	\$44,281.90	\$50,631.18	\$0.00	\$6,349.28
A	2119-9-1-0029	Claudia Amador Alarcón	\$0.00	\$0.00	\$44,201.90	\$50,521.94	\$0.00	\$6,320.04
A	2119-9-1-0030	Dr. Miguel Hakim Simón	\$0.00	\$0.00	\$25,341.13	\$31,692.14	\$0.00	\$6,351.01
A	2119-9-1-0031	Cecilia Rojas Amador	\$0.00	\$0.00	\$0.00	\$31,357.37	\$0.00	\$31,357.37
A	2119-9-1-0032	Laura Patricia Espinoza Ponce de León	\$0.00	\$0.00	\$44,391.90	\$50,726.91	\$0.00	\$6,335.01
A	2119-9-1-0033	Guiet Naxhielli Hernández Vazquez	\$0.00	\$0.00	\$25,341.13	\$31,447.89	\$0.00	\$6,106.76
A	2119-9-1-0034	Eliud Romero Garcia	\$0.00	\$0.00	\$18,918.74	\$25,136.76	\$0.00	\$6,218.02
A	2119-9-1-0035	Leticia Mendez Reynoso	\$0.00	\$0.00	\$0.00	\$6,035.49	\$0.00	\$6,035.49
A	2119-9-1-0036	Beneficiarios "Raíces de Puebla"	\$0.00	\$0.00	\$14,718.77	\$14,718.77	\$0.00	\$0.00
A	2119-9-1-0037	OTROS PASIVOS A CORTO PLAZO	\$0.00	\$0.00	\$0.00	\$4,800.00	\$0.00	\$4,800.00
A	2190	INGRESOS POR CLASIFICAR	\$0.00	\$6,150.00	\$0.00	\$0.00	\$0.00	\$6,150.00
A	2191	Ingresos por Clasificar	\$0.00	\$6,150.00	\$0.00	\$0.00	\$0.00	\$6,150.00
A	2191-0001	HACIENDA PÚBLICA/ PATRIMONIO	\$0.00	\$6,150.00	\$0.00	\$0.00	\$0.00	\$6,150.00
A	3000	HACIENDA PUBLICA/PATRIMONIO CONTRIBUIDO	\$0.00	\$36,755,795.69	\$0.00	\$301,153.00	\$0.00	\$37,056,948.69
A	3100		\$0.00	\$13,582,720.88	\$0.00	\$301,153.00	\$0.00	\$13,883,873.88

Coordinación Estatal de Asuntos Internacionales y de Apoyo a Migrantes Poblanos

ESTADO DE PUEBLA

Balanza de Comprobación del 01/dic./2016 al 31/dic./2016

Cuentas de Mayor con saldo y/o movimientos. (De la cuenta: 1000 a la 6000)

Usu: Claudia
Rep: rptBalanzaComprobacion

Fecha y hora de Impresión | 12/ene./2017
02:07 p. m.

Nat.	Cuenta	Nombre de la cuenta	SALDO ANTERIOR		MOVIMIENTOS		SALDO ACTUAL	
			DEUDOR	ACREEDOR	DEUDOR	ACREEDOR	DEUDOR	ACREEDOR
A	3130	ACTUALIZACIÓN DE LA HACIENDA PÚBLICA/PATRIMONIO	\$0.00	\$13,582,720.88	\$0.00	\$301,153.00	\$0.00	\$13,883,873.88
A	3130-0001	Patrimonio	\$0.00	\$13,582,720.88	\$0.00	\$301,153.00	\$0.00	\$13,883,873.88
A	3200	HACIENDA PÚBLICA /PATRIMONIO GENERADO	\$0.00	\$23,173,074.81	\$0.00	\$0.00	\$0.00	\$23,173,074.81
A	3220	RESULTADOS DE EJERCICIOS ANTERIORES	\$0.00	\$3,183,358.81	\$0.00	\$0.00	\$0.00	\$3,183,358.81
A	3220-0001	Resultado de ejercicios anteriores	\$0.00	\$4,295,494.28	\$0.00	\$0.00	\$0.00	\$4,295,494.28
A	3220-2015	RESULTADO DE EJERCICIOS ANTERIORES 2015	\$0.00	-\$1,112,135.47	\$0.00	\$0.00	\$0.00	-\$1,112,135.47
A	3230	REVALÚOS	\$0.00	\$19,989,716.00	\$0.00	\$0.00	\$0.00	\$19,989,716.00
A	3231	REVALÚO DE BIENES INMUEBLES	\$0.00	\$19,989,716.00	\$0.00	\$0.00	\$0.00	\$19,989,716.00
A	3231-0001	Revalúo Inmueble Los Angeles	\$0.00	\$2,552,516.00	\$0.00	\$0.00	\$0.00	\$2,552,516.00
A	3231-0002	Revalúo Inmueble Passaic New Jersey	\$0.00	\$17,437,200.00	\$0.00	\$0.00	\$0.00	\$17,437,200.00
A	4000	INGRESOS Y OTROS BENEFICIOS	\$0.00	\$39,462,427.43	\$0.00	-\$666,399.88	\$0.00	\$38,796,027.55
A	4100	INGRESOS DE GESTIÓN	\$0.00	\$2,973.78	\$0.00	\$467.60	\$0.00	\$3,441.38
A	4150	PRODUCTOS DE TIPO CORRIENTE	\$0.00	\$2,973.78	\$0.00	\$467.60	\$0.00	\$3,441.38
A	4153	ACCESORIOS DE PRODUCTOS	\$0.00	\$2,973.78	\$0.00	\$467.60	\$0.00	\$3,441.38
A	4153-53	Productos de Tipo Corriente	\$0.00	\$2,973.78	\$0.00	\$467.60	\$0.00	\$3,441.38
A	4200	PARTICIPACIONES, APORTACIONES, TRANSFERENCIAS, ASIGNACIONES, SUBSIDIOS Y OTRAS AYUDAS	\$0.00	\$39,459,453.65	\$0.00	-\$666,867.48	\$0.00	\$38,792,586.17
A	4210	PARTICIPACIONES Y APORTACIONES	\$0.00	\$0.00	\$0.00	\$558,080.00	\$0.00	\$558,080.00
A	4213	CONVENIOS	\$0.00	\$0.00	\$0.00	\$558,080.00	\$0.00	\$558,080.00
A	4213-0003	Convenio- Auditoria Superior del Estado de Puebla	\$0.00	\$0.00	\$0.00	\$558,080.00	\$0.00	\$558,080.00
A	4220	TRANSFERENCIAS, ASIGNACIONES, SUBSIDIOS Y OTRAS AYUDAS	\$0.00	\$39,459,453.65	\$0.00	-\$1,224,947.48	\$0.00	\$38,234,506.17
A	4223	SUBSIDIOS Y SUBVENCIONES	\$0.00	\$39,459,453.65	\$0.00	-\$1,224,947.48	\$0.00	\$38,234,506.17
A	4223-1	Subsidio Estatal	\$0.00	\$39,459,453.65	\$0.00	-\$1,224,947.48	\$0.00	\$38,234,506.17
D	5000	GASTOS Y OTRAS PÉRDIDAS	\$29,451,411.66	\$0.00	\$9,902,062.00	\$0.00	\$39,353,473.66	\$0.00
D	5100	GASTOS DE FUNCIONAMIENTO	\$24,160,789.27	\$0.00	\$5,872,125.79	\$0.00	\$30,032,915.06	\$0.00
D	5110	SERVICIOS PERSONALES	\$7,945,933.40	\$0.00	\$1,855,229.42	\$0.00	\$9,801,162.82	\$0.00
D	5111	REMUNERACIONES AL PERSONAL DE CARÁCTER PERMANENTE	\$1,629,875.74	\$0.00	\$133,012.00	\$0.00	\$1,762,887.74	\$0.00
D	5111-1132	Sueldo Base al Personal de Confianza	\$1,629,875.74	\$0.00	\$133,012.00	\$0.00	\$1,762,887.74	\$0.00
D	5112	REMUNERACIONES AL PERSONAL DE CARÁCTER TRANSITORIO	\$1,281,474.02	\$0.00	\$144,834.03	\$0.00	\$1,426,308.05	\$0.00
D	5112-1211	Honorarios asimilables a salarios	\$1,148,349.02	\$0.00	\$118,209.03	\$0.00	\$1,266,558.05	\$0.00
D	5112-1221	Sueldos base al personal eventual	\$133,125.00	\$0.00	\$26,625.00	\$0.00	\$159,750.00	\$0.00
D	5113	REMUNERACIONES ADICIONALES Y ESPECIALES	\$4,643,298.24	\$0.00	\$1,544,738.69	\$0.00	\$6,188,036.93	\$0.00
D	5113-1321	Primas de vacaciones y Dominical	\$27,801.00	\$0.00	\$28,422.60	\$0.00	\$56,223.60	\$0.00
D	5113-1322	Gratificación de fin de año	\$0.00	\$0.00	\$887,091.91	\$0.00	\$887,091.91	\$0.00
D	5113-1341	Compensaciones	\$4,615,497.24	\$0.00	\$629,224.18	\$0.00	\$5,244,721.42	\$0.00
D	5114	SEGURIDAD SOCIAL	\$323,291.40	\$0.00	\$26,424.70	\$0.00	\$349,716.10	\$0.00
D	5114-1411	Aportaciones de seguridad social	\$266,067.05	\$0.00	\$20,825.74	\$0.00	\$286,892.79	\$0.00
D	5114-1431	Aportaciones al sistema para el retiro	\$57,224.35	\$0.00	\$5,598.96	\$0.00	\$62,823.31	\$0.00
D	5115	OTRAS PRESTACIONES SOCIALES Y ECONÓMICAS	\$67,994.00	\$0.00	\$6,220.00	\$0.00	\$74,214.00	\$0.00
D	5115-1541	Prestaciones contractuales	\$67,994.00	\$0.00	\$6,220.00	\$0.00	\$74,214.00	\$0.00
D	5120	MATERIALES Y SUMINISTROS	\$589,844.27	\$0.00	\$290,085.74	\$0.00	\$889,930.01	\$0.00
D	5121	DOCUMENTOS Y ARTICULOS OFICIALES	\$116,174.16	\$0.00	\$151,073.79	\$0.00	\$267,247.95	\$0.00
D	5121-2111	Materiales, útiles y equipos menores de oficina	\$61,456.60	\$0.00	\$65,700.79	\$0.00	\$127,157.39	\$0.00
D	5121-2121	Materiales y útiles de impresión y reproducción	\$2,204.00	\$0.00	\$0.00	\$0.00	\$2,204.00	\$0.00



Coordinación Estatal de Asuntos Internacionales y de Apoyo a Migrantes Poblanos

ESTADO DE PUEBLA

Balanza de Comprobación del 01/dic./2016 al 31/dic./2016

Cuentas de Mayor con saldo y/o movimientos. (De la cuenta: 1000 a la 6000)

Usr: Claudia
Rep: rptBalanzaComprobacion

Fecha y hora de Impresión: 12/ene./2017 02:07 p. m.

Nat.	Cuenta	Nombre de la cuenta	SALDO ANTERIOR		MOVIMIENTOS		SALDO ACTUAL	
			DEUDOR	ACREEDOR	DEUDOR	ACREEDOR	DEUDOR	ACREEDOR
D	5121-2141	Materiales, útiles y equipos menores de tecnologías de la información y comunicaciones	\$40,098.88	\$0.00	\$52,511.59	\$0.00	\$92,610.47	\$0.00
D	5121-2151	Material impreso e información digital	\$2,497.40	\$0.00	\$11,205.60	\$0.00	\$13,703.00	\$0.00
D	5121-2161	Material de limpieza	\$9,917.28	\$0.00	\$21,655.81	\$0.00	\$31,573.09	\$0.00
D	5122	ALIMENTOS Y UTENSILIOS	\$48,964.38	\$0.00	\$54,688.60	\$0.00	\$103,652.98	\$0.00
D	5122-2211	Productos alimenticios para personas	\$47,952.60	\$0.00	\$54,688.60	\$0.00	\$102,641.20	\$0.00
D	5122-2231	Utensilios para el servicio de alimentación	\$1,011.78	\$0.00	\$0.00	\$0.00	\$1,011.78	\$0.00
D	5123	MATERIAS PRIMAS Y MATERIALES DE PRODUCCIÓN Y COMERCIALIZACIÓN	\$79,883.84	\$0.00	\$219.00	\$0.00	\$80,102.84	\$0.00
D	5123-2351	Productos químicos, farmacéuticos y de laboratorio adquiridos como materia prima	\$860.83	\$0.00	\$219.00	\$0.00	\$1,079.83	\$0.00
D	5123-2381	Mercancías adquiridas para su comercialización	\$79,023.01	\$0.00	\$0.00	\$0.00	\$79,023.01	\$0.00
D	5124	MATERIALES Y ARTÍCULOS DE CONSTRUCCIÓN Y DE REPARACIÓN	\$649.00	\$0.00	\$54,604.61	\$0.00	\$55,253.61	\$0.00
D	5124-2441	Madera y productos de madera	\$0.00	\$0.00	\$27,817.44	\$0.00	\$27,817.44	\$0.00
D	5124-2461	Material eléctrico y electrónico	\$649.00	\$0.00	\$26,787.17	\$0.00	\$27,436.17	\$0.00
D	5125	PRODUCTOS QUÍMICOS, FARMACÉUTICOS Y DE LABORATORIO	\$120.21	\$0.00	\$343.51	\$0.00	\$463.72	\$0.00
D	5125-2531	Medicinas y productos farmacéuticos	\$120.21	\$0.00	\$343.51	\$0.00	\$463.72	\$0.00
D	5126	COMBUSTIBLES, LUBRICANTES Y ADITIVOS	\$224,501.93	\$0.00	\$20,150.01	\$0.00	\$244,651.94	\$0.00
D	5126-2611	Combustibles	\$220,069.60	\$0.00	\$20,000.00	\$0.00	\$240,069.60	\$0.00
D	5126-2612	Lubricantes y Aditivos	\$4,432.33	\$0.00	\$150.01	\$0.00	\$4,582.34	\$0.00
D	5127	VESTUARIO BLANCOS, PRENDAS DE PROTECCIÓN Y ARTÍCULOS DEPORTIVOS	\$65,049.86	\$0.00	\$7,795.20	\$0.00	\$72,845.06	\$0.00
D	5127-2711	Vestuario y uniformes	\$62,118.20	\$0.00	\$7,795.20	\$0.00	\$69,913.40	\$0.00
D	5127-2741	Productos textiles	\$2,931.66	\$0.00	\$0.00	\$0.00	\$2,931.66	\$0.00
D	5129	HERRAMIENTAS, REFACCIONES Y ACCESORIOS MENORES	\$34,500.89	\$0.00	\$1,211.02	\$0.00	\$35,711.91	\$0.00
D	5129-2911	Herramientas menores	\$1,157.90	\$0.00	\$0.00	\$0.00	\$1,157.90	\$0.00
D	5129-2921	Refacciones y accesorios menores de edificios	\$2,458.00	\$0.00	\$399.02	\$0.00	\$2,857.02	\$0.00
D	5129-2941	Refacciones y accesorios menores de equipo de cómputo y tecnologías de la información	\$399.00	\$0.00	\$0.00	\$0.00	\$399.00	\$0.00
D	5129-2961	Refacciones y accesorios menores de equipo de transporte	\$30,026.67	\$0.00	\$812.00	\$0.00	\$30,838.67	\$0.00
D	5129-2991	Refacciones y accesorios menores otros bienes muebles	\$459.32	\$0.00	\$0.00	\$0.00	\$459.32	\$0.00
D	5130	SERVICIOS GENERALES	\$15,645,011.60	\$0.00	\$3,726,810.63	\$0.00	\$19,371,822.23	\$0.00
D	5131	SERVICIOS BÁSICOS	\$504,324.84	\$0.00	\$47,295.26	\$0.00	\$551,620.10	\$0.00
D	5131-3111	Energía eléctrica	\$149,902.52	\$0.00	\$10,219.87	\$0.00	\$160,122.39	\$0.00
D	5131-3121	Gas	\$31,011.75	\$0.00	\$5,165.70	\$0.00	\$36,177.45	\$0.00
D	5131-3131	Agua	\$14,846.22	\$0.00	\$682.57	\$0.00	\$15,528.79	\$0.00
D	5131-3141	Telefonía tradicional	\$185,196.73	\$0.00	\$18,966.29	\$0.00	\$204,163.02	\$0.00
D	5131-3151	Telefonía celular	\$9,439.00	\$0.00	\$0.00	\$0.00	\$9,439.00	\$0.00
D	5131-3171	Servicios de acceso de Internet, redes y procesamiento de información	\$36,507.75	\$0.00	\$3,922.23	\$0.00	\$40,429.98	\$0.00
D	5131-3181	Servicios postales y telegráficos	\$77,420.87	\$0.00	\$8,336.60	\$0.00	\$85,757.47	\$0.00
D	5132	SERVICIOS DE ARRENDAMIENTO	\$200,434.40	\$0.00	\$235,113.60	\$0.00	\$435,548.00	\$0.00
D	5132-3251	Arrendamiento de equipo de transporte	\$106,518.40	\$0.00	\$235,113.60	\$0.00	\$341,632.00	\$0.00
D	5132-3271	Arrendamiento de activos intangibles	\$7,997.03	\$0.00	\$0.00	\$0.00	\$7,997.03	\$0.00
D	5132-3291	Otros arrendamientos	\$85,918.97	\$0.00	\$0.00	\$0.00	\$85,918.97	\$0.00
D	5133	SERVICIOS PROFESIONALES, CIENTÍFICOS Y TÉCNICOS Y OTROS SERVICIOS	\$8,885,687.16	\$0.00	\$1,724,087.68	\$0.00	\$10,609,774.84	\$0.00

Coordinación Estatal de Asuntos Internacionales y de Apoyo a Migrantes Poblanos

ESTADO DE PUEBLA

Balanza de Comprobación del 01/dic./2016 al 31/dic./2016

Cuentas de Mayor con saldo y/o movimientos. (De la cuenta: 1000 a la 6000)

Fecha y 12/ene./2017

hora de Impresión 02:07 p. m.

Usu: Claudia
Rep: rptBalanzaComprobacion

Nat.	Cuenta	Nombre de la cuenta	SALDO ANTERIOR		MOVIMIENTOS		SALDO ACTUAL	
			DEUDOR	ACREEDOR	DEUDOR	ACREEDOR	DEUDOR	ACREEDOR
D	5133-3311	Servicios legales, de contabilidad, auditoría y relacionados	\$2,281,955.22	\$0.00	\$281,210.44	\$0.00	\$2,563,165.66	\$0.00
D	5133-3341	Servicios de capacitación	\$28,200.00	\$0.00	\$0.00	\$0.00	\$28,200.00	\$0.00
D	5133-3361	Servicios de apoyo administrativo, fotocopiado e impresión	\$261,504.57	\$0.00	\$33,597.37	\$0.00	\$295,101.94	\$0.00
D	5133-3381	Servicios de vigilancia	\$29,340.47	\$0.00	\$6,206.80	\$0.00	\$35,547.27	\$0.00
D	5133-3391	Servicios profesionales, científicos y técnicos integrales	\$6,284,686.90	\$0.00	\$1,403,073.07	\$0.00	\$7,687,759.97	\$0.00
D	5134	SERVICIOS FINANCIEROS, BANCARIOS Y COMERCIALES	\$929,001.06	\$0.00	\$99,510.76	\$0.00	\$1,028,511.82	\$0.00
D	5134-3411	Servicios financieros y bancarios	\$7,988.57	\$0.00	\$5,297.20	\$0.00	\$13,285.77	\$0.00
D	5134-3441	Seguros de responsabilidad patrimonial y fianzas	\$144,715.96	\$0.00	\$35,034.07	\$0.00	\$179,750.03	\$0.00
D	5134-3451	Seguro de bienes patrimoniales	\$153,532.71	\$0.00	\$0.00	\$0.00	\$153,532.71	\$0.00
D	5134-3461	Almacenaje, envase y embalaje	\$3,895.40	\$0.00	\$0.00	\$0.00	\$3,895.40	\$0.00
D	5134-3471	Fletes y maniobras	\$33,758.19	\$0.00	\$650.00	\$0.00	\$34,408.19	\$0.00
D	5134-3481	Comisiones por ventas	\$1,334.01	\$0.00	\$1,669.60	\$0.00	\$3,003.61	\$0.00
D	5134-3491	Servicios financieros, bancarios y comerciales integrales	\$583,776.22	\$0.00	\$56,859.89	\$0.00	\$640,636.11	\$0.00
D	5135	SERVICIOS DE INSTALACIÓN, REPARACIÓN, MANTENIMIENTO Y CONSERVACIÓN	\$296,009.97	\$0.00	\$355,798.08	\$0.00	\$651,808.05	\$0.00
D	5135-3511	Conservación y mantenimiento menor de inmuebles	\$18,548.21	\$0.00	\$291,247.10	\$0.00	\$309,795.31	\$0.00
D	5135-3521	Instalación, reparación y mantenimiento de mobiliario y equipo de administración, educacional y recreativo	\$0.00	\$0.00	\$1,044.00	\$0.00	\$1,044.00	\$0.00
D	5135-3531	Instalación, reparación y mantenimiento de equipo de cómputo y tecnologías de la información	\$9,172.56	\$0.00	\$6,148.00	\$0.00	\$15,320.56	\$0.00
D	5135-3551	Reparación y mantenimiento de equipo de transporte	\$34,360.66	\$0.00	\$0.00	\$0.00	\$34,360.66	\$0.00
D	5135-3581	Servicios de limpieza y manejo de desechos	\$233,928.54	\$0.00	\$57,358.98	\$0.00	\$291,287.52	\$0.00
D	5137	SERVICIOS DE TRASLADO Y VIÁTICOS	\$839,638.68	\$0.00	\$879,472.81	\$0.00	\$1,719,111.49	\$0.00
D	5137-3712	Pasajes Aéreos Internacionales	\$253,592.61	\$0.00	\$157,861.51	\$0.00	\$411,454.12	\$0.00
D	5137-3721	Pasajes terrestres Nacionales	\$17,932.35	\$0.00	\$12,031.22	\$0.00	\$29,963.57	\$0.00
D	5137-3751	Pasajes terrestres Internacionales	\$41,572.19	\$0.00	\$88,805.15	\$0.00	\$130,377.34	\$0.00
D	5137-3761	Viáticos en el país	\$74,838.54	\$0.00	\$15,933.07	\$0.00	\$90,771.61	\$0.00
D	5137-3791	Viáticos en el extranjero	\$433,687.99	\$0.00	\$401,168.46	\$0.00	\$834,856.45	\$0.00
D	5138	Otros servicios de traslado y hospedaje	\$18,015.00	\$0.00	\$203,673.40	\$0.00	\$221,688.40	\$0.00
D	5138-3831	SERVICIOS OFICIALES	\$2,494,104.40	\$0.00	\$139,945.95	\$0.00	\$2,634,050.35	\$0.00
D	5138-3841	Congresos y convenciones	\$83,750.00	\$0.00	\$0.00	\$0.00	\$83,750.00	\$0.00
D	5138-3851	Exposiciones	\$2,018,718.78	\$0.00	\$0.00	\$0.00	\$2,018,718.78	\$0.00
D	5139	Gastos de representación	\$391,635.62	\$0.00	\$139,945.95	\$0.00	\$531,581.57	\$0.00
D	5139-3921	OTROS SERVICIOS GENERALES	\$1,495,811.09	\$0.00	\$245,586.49	\$0.00	\$1,741,397.58	\$0.00
D	5139-3981	Impuestos y derechos	\$1,256,558.18	\$0.00	\$200,314.13	\$0.00	\$1,456,872.31	\$0.00
D	5139-3991	Impuesto sobre nóminas y otros que se deriven de una relación laboral	\$238,452.51	\$0.00	\$45,272.36	\$0.00	\$283,724.87	\$0.00
D	5200	Otros servicios generales	\$800.40	\$0.00	\$0.00	\$0.00	\$800.40	\$0.00
D	5240	TRANSFERENCIAS, ASIGNACIONES, SUBSIDIOS Y OTRAS AYUDAS	\$5,290,622.39	\$0.00	\$3,469,048.72	\$0.00	\$8,759,671.11	\$0.00
D	5241	AYUDAS SOCIALES	\$5,290,622.39	\$0.00	\$3,469,048.72	\$0.00	\$8,759,671.11	\$0.00
D	5241-4411	AYUDAS SOCIALES A PERSONAS	\$3,639,504.85	\$0.00	\$2,910,968.72	\$0.00	\$6,550,473.57	\$0.00
D	5243	Ayudas sociales a personas	\$3,639,504.85	\$0.00	\$2,910,968.72	\$0.00	\$6,550,473.57	\$0.00
D	5243-4441	AYUDAS SOCIALES A INSTITUCIONES	\$1,651,117.54	\$0.00	\$558,080.00	\$0.00	\$2,209,197.54	\$0.00
D	5243-4451	Ayudas sociales a actividades científicas o académicas	\$455,781.38	\$0.00	\$0.00	\$0.00	\$455,781.38	\$0.00
D	5500	Ayudas sociales a instituciones sin fines de lucro	\$1,195,336.16	\$0.00	\$558,080.00	\$0.00	\$1,753,416.16	\$0.00
D	5510	OTROS GASTOS Y PERDIDAS EXTRAORDINARIAS, ESTIMACIONES, DEPRECIACIONES, DETERIOROS, OBSOLESCENCIA Y AMORTIZACIONES	\$0.00	\$0.00	\$560,887.49	\$0.00	\$560,887.49	\$0.00

Coordinación Estatal de Asuntos Internacionales y de Apoyo a Migrantes Poblanos

ESTADO DE PUEBLA

Balanza de Comprobación del 01/dic./2016 al 31/dic./2016

Cuentas de Mayor con saldo y/o movimientos. (De la cuenta: 1000 a la 6000)

Fecha y hora de Impresión: 12/ene./2017 02:07 p. m.


Usu: Claudia
Rep: rptBalanzaComprobacion

Nat.	Cuenta	Nombre de la cuenta	SALDO ANTERIOR		MOVIMIENTOS		SALDO ACTUAL	
			DEUDOR	ACREEDOR	DEUDOR	ACREEDOR	DEUDOR	ACREEDOR
D	5515	DEPRECIACIÓN DE BIENES MUEBLES	\$0.00	\$0.00	\$560,887.49	\$0.00	\$560,887.49	\$0.00
D	5515-0004	Depreciación de Bienes Muebles 2016	\$0.00	\$0.00	\$560,887.49	\$0.00	\$560,887.49	\$0.00
Sumas =>			\$80,377,514.09	\$80,377,514.09	\$34,735,215.31	\$34,735,215.31	\$81,285,241.14	\$81,285,241.14



Dr. Miguel Hakim Simón
Coordinador General

CP. José Miguel Torres Acevedo
Encargado de Despacho de la Dirección Técnica y Administrativa



INFORME DE AVANCE DE GESTION FINANCIERA

Entidad: Coordinación Estatal de Asuntos Internacionales y de Apoyo a Migrantes Poblanos
 Período: 01 de Enero al 31 de diciembre de 2016

CLAVE: 90-113

IAGF - 1


Concepto	Enero	Febrero	Marzo	Acumulado 1er. Trimestre	Abril	Mayo	Junio	Acumulado 2do. Trimestre	Julio	Agosto	Septiembre	Acumulado 3er. Trimestre	Octubre	Noviembre	Diciembre	Acumulado 4o. Trimestre	ANUAL
Ingresos																	
Ingresos Propios	0.00	0.00	0.00	0.00	0.00	0.00	0.00	0.00	0.00	0.00	0.00	0.00	0.00	0.00	0.00	0.00	0.00
Transferencias, Asignaciones, Subsidios y Otras Ayudas	1,991,038.00	2,683,150.72	5,624,820.22	10,299,008.94	2,378,535.36	2,164,738.36	4,567,945.43	9,111,219.15	5,024,982.69	3,745,649.02	2,900,839.31	11,671,474.02	3,540,407.30	4,840,321.02	-666,399.88	7,714,328.44	38,796,027.55
Productos de Tipo Comiente	0.00	0.00	0.00	0.00	0.00	0.00	0.00	0.00	432.33	658.57	623.96	1,714.76	653.66	605.36	467.60	1,726.62	3,441.38
Participaciones y Aportaciones: Convencios	0.00	0.00	0.00	0.00	0.00	0.00	0.00	0.00	0.00	0.00	0.00	0.00	0.00	0.00	558,080.00	558,080.00	558,080.00
Total Obtenido.	1,991,038.00	2,683,150.72	5,624,820.22	10,299,008.94	2,378,535.36	2,164,738.36	4,567,945.43	9,111,219.15	5,024,982.69	3,745,649.02	2,900,839.31	11,671,474.02	3,540,407.30	4,840,321.02	-666,399.88	7,714,328.44	38,796,027.55
Total Programado.	1,991,038.00	1,991,038.00	1,991,038.00	5,973,114.00	1,991,038.00	2,027,241.00	1,991,038.00	6,009,317.00	1,914,688.00	1,914,688.00	1,914,688.00	5,744,054.00	1,914,688.00	4,946,240.00	-	6,860,928.00	24,587,423.00
Diferencia entre programado y lo obtenido.	0.00	692,112.72	3,633,782.22	4,325,894.94	387,497.36	137,497.36	2,576,907.43	3,101,902.15	3,110,294.69	1,830,961.02	986,151.31	5,927,407.02	1,625,719.30	-105,918.98	-666,399.88	853,400.44	14,208,604.55
Egresos																	
Servicios Personales.	765,014.31	781,348.92	723,557.73	2,269,920.96	723,775.07	724,304.32	763,878.75	2,201,958.14	699,897.25	681,960.33	689,858.20	2,071,715.78	701,169.26	701,169.26	1,855,229.42	3,257,567.94	9,801,162.82
Materiales y Suministros.	24,311.06	34,989.50	-1,687.98	57,612.58	41,876.97	76,389.12	27,541.16	145,807.25	55,595.73	131,956.46	70,563.18	298,135.37	44,145.75	64,143.32	290,085.74	398,374.81	859,930.01
Servicios Generales.	1,169,714.37	1,064,064.25	1,004,226.46	3,238,005.08	1,138,657.02	2,914,737.37	1,196,783.32	5,250,177.71	1,211,091.94	1,040,471.18	1,534,655.66	3,786,218.78	2,043,536.01	1,327,074.02	3,726,810.63	7,097,420.66	19,371,822.23
Transferencias, Asignaciones, Subsidios y Otras Ayudas	30,310.00	118,717.20	246,655.32	395,682.52	147,886.40	377,546.15	125,384.45	650,817.00	568,974.96	1,106,863.33	1,262,811.62	2,938,649.93	145,338.25	1,160,134.69	3,469,048.72	4,774,521.66	8,759,671.11
Bienes Muebles e Inmuebles.	0.00	0.00	0.00	0.00	0.00	0.00	0.00	0.00	0.00	0.00	0.00	0.00	0.00	0.00	0.00	0.00	0.00
Inversión Pública.	0.00	0.00	0.00	0.00	0.00	0.00	0.00	0.00	0.00	0.00	0.00	0.00	0.00	0.00	0.00	0.00	0.00
Deuda Pública, Pasivo Circulante y C	0.00	0.00	0.00	0.00	0.00	0.00	0.00	0.00	0.00	0.00	0.00	0.00	0.00	0.00	0.00	0.00	0.00
Total Erogado.	1,989,349.74	1,999,119.87	1,972,751.53	5,981,221.14	2,052,195.46	4,092,976.96	2,103,697.68	8,248,760.10	2,535,559.90	2,961,251.30	3,557,906.66	9,054,719.86	2,934,189.27	3,252,521.29	9,341,174.51	15,527,885.07	38,792,566.17
Total Programado.	1,991,038.00	1,991,038.00	1,991,038.00	5,973,114.00	1,991,038.00	2,027,241.00	1,991,038.00	6,009,317.00	1,914,688.00	1,914,688.00	1,914,688.00	5,744,064.00	1,914,688.00	4,946,240.00	-	6,860,928.00	24,587,423.00
Diferencia entre lo programado y lo erogado.	-1,688.26	8,081.87	-18,286.47	-11,892.86	61,157.46	2,065,735.96	112,549.68	2,239,443.10	620,871.90	1,046,563.30	1,643,220.66	3,310,655.86	1,019,501.27	-1,683,718.71	9,341,174.51	8,666,957.07	14,205,163.17

Miguel Shmon

DR. MIGUEL HAKIM SHMON
 Coordinador General

José Miguel Torres Acevedo

C.P. José Miguel Torres Acevedo
 Encargado de Despacho de la Dirección Técnica y Administrativa



ÓRGANO DE FISCALIZACIÓN SUPERIOR DEL ESTADO DE PUEBLA
INFORME DE AVANCE DE GESTION FINANCIERA

REGISTRO DE DATOS BÁSICOS DE OBRA PÚBLICA Y ACCIONES POR ADMINISTRACION DIRECTA
01 de Enero al 31 de diciembre de 2016

DEPENDENCIA O ENTIDAD EJECUTORA

Coordinación Estatal de
Asuntos Internacionales y
de Apoyo a Migrantes
Poblanos

PROGRAMA

FECHA DE REGISTRO


HOJA No. 01 DE 01

CONCEPTO	OBRA No.	OBRA No.	OBRA No.	OBRA No.	OBRA No.	OBRA No.
DATOS DE LA OBRA						
OBSERVACIONES						

NO APLICA

DR. MIGUEL HAKIM SIMON
Coordinador General

C.P. José Miguel Torres Acevedo
Encargado de Despacho de la Dirección Técnica y Administrativa



Informe de Avance de Gestión Financiera

Entidad: Coordinación Estatal de Asuntos Internacionales y de Apoyo a Migrantes Poblanos

Periodo: 01 de Enero al 31 de diciembre de 2016

	Ingresos	Egresos
Programado	24,587,423.00	24,587,423.00
Obtenido	38,796,027.55	38,792,586.17
Diferencia	14,208,604.55	14,205,163.17

La diferencia entre lo obtenido y lo programado de los **ingresos**, se debe a la asignación de recursos autorizados para gastos de operación, así como, programas y convenios, tales como: Recursos para pago de Outsourcing, Impuesto al empleador en EUA, Impuesto sobre la propiedad, Traslado de restos de Poblanos que perdieron al vida en EUA, Pago de enlaces del Registro Civil en las ciudades de Passaic, N.J., Los Ángeles y New York, Pabellón de New York en la Feria de Puebla 2016, Proyecto de factibilidad de vuelo Puebla - NY, PROSAP, Programa "Raíces de Puebla", Actividades del "Año Dual México - Alemania, visita 1er ministro de Baja Sajonia, 5o Congreso Internacional de Mujeres Líderes, Convenio de Gobernanza Regulatoria, programa "Dreamers without Borders", Convenio ASP proyecto "Transferencia de prácticas de buen gobierno en sistemas gestión de calidad y de evaluación del desempeño".

Estos ajustes se registraron en los movimientos presupuestales y contables de los ingresos durante el periodo y se reflejan en los Estados Financieros.

La diferencia entre lo erogado y lo programado de los **egresos**, se debe a la asignación de recursos autorizados para gastos de operación, así como, programas y convenios, tales como: Recursos para pago de Outsourcing, Impuesto al empleador en EUA, Impuesto sobre la propiedad, Traslado de restos de Poblanos que perdieron al vida en EUA, Pago de enlaces del Registro Civil en las ciudades de Passaic, N.J., Los Ángeles y New York, Pabellón de New York en la Feria de Puebla 2016, Proyecto de factibilidad de vuelo Puebla - NY, PROSAP, Programa "Raíces de Puebla", Actividades del "Año Dual México - Alemania, visita 1er ministro de Baja Sajonia, 5o Congreso Internacional de Mujeres Líderes, Convenio de Gobernanza Regulatoria, programa "Dreamers without Borders", Convenio ASP proyecto "Transferencia de prácticas de buen gobierno en sistemas gestión de calidad y de evaluación del desempeño".

Estos ajustes se registraron en los movimientos presupuestales y contables de los ingresos durante el periodo y se reflejan en los Estados Financieros.

La diferencia entre el ingreso y el egreso, por un importe de \$3,441.38, corresponde a los rendimientos de las cuentas de bancos mismo que forma parte del patrimonio de la CEAIAMP.

DR. MIGUEL HAKIM SIMON
 Coordinador General

C.P. José Miguel Torres Acevedo
 Encargado de Despacho de la Dirección Técnica y Administrativa



"Profesionalismo que da tranquilidad"

Puebla, Pue., a 16 de Enero de 2017.

Dr. DAVID VILLANUEVA LOMELI
AUDITOR SUPERIOR
AUDITORIA SUPERIOR DEL
ESTADO DE PUEBLA
P R E S E N T E

Por este medio reciba un cordial saludo, el motivo del presente es hacer de su conocimiento que la *Coordinación Estatal de Asuntos Internacionales y de Apoyo a Migrantes Poblanos*, ha puesto a nuestra disposición la documentación comprobatoria y justificativa del Ingreso y Gasto Público correspondiente al periodo comprendido del 01 al 31 de Diciembre de 2016 y el Informe de Avance de Gestión Financiera al 31 de Diciembre de 2016; misma que será revisada por personal de este despacho de auditores externos.

Sin otro particular, quedo de usted.

ATENTAMENTE

C.P.C. ELPEGA ORTIZ GARCÍA
REGISTRO ASP-022/16



(222) 298-02-82 / 237-07-43

IRA. CALLE DE MANUEL RIVADENEYRA #2132-1 COL. BELLAVISTA C.P. 72500 PUEBLA, PUE.

E-Mail: espor servicios@yahoo.com.mx