



**Coordinación Estatal de Asuntos Internacionales y de Apoyo a  
ESTADO DE PUEBLA  
Estado de Actividades**

Usr: Claudia  
Rep: rptEstadoActividades

Del 01/ene./2017 al 31/ene./2017

Fecha y hora de Impresión | 17/feb./2017  
09:28 a. m.

	<u>2017</u>	<u>2016</u>
<b>INGRESOS Y OTROS BENEFICIOS</b>		
<b>INGRESOS DE GESTIÓN</b>	\$4,526.40	\$0.00
PRODUCTOS DE TIPO CORRIENTE *	\$4,526.40	\$0.00
<b>PARTICIPACIONES, APORTACIONES, TRANSFERENCIAS, ASIGNACIONES, SUBSIDIOS \</b>	\$2,750,867.00	\$1,991,038.00
TRANSFERENCIAS, ASIGNACIONES, SUBSIDIOS Y OTRAS AYUDAS	\$2,750,867.00	\$1,991,038.00
SUBSIDIOS Y SUBVENCIONES	\$2,750,867.00	\$1,991,038.00
<b>OTROS INGRESOS Y BENEFICIOS</b>	\$0.00	\$0.00
<b>Total de Ingresos y Otros Beneficios</b>	\$2,755,393.40	\$1,991,038.00
<b>GASTOS Y OTRAS PÉRDIDAS</b>		
<b>GASTOS DE FUNCIONAMIENTO</b>	\$2,004,341.93	\$1,959,039.74
SERVICIOS PERSONALES	\$584,546.13	\$765,014.31
MATERIALES Y SUMINISTROS	\$50,065.91	\$24,311.06
SERVICIOS GENERALES	\$1,369,729.89	\$1,169,714.37
TRANSFERENCIAS, ASIGNACIONES, SUBSIDIOS Y OTRAS AYUDAS	\$332,425.96	\$30,310.00
AYUDAS SOCIALES	\$332,425.96	\$30,310.00
<b>PARTICIPACIONES Y APORTACIONES</b>	\$0.00	\$0.00
<b>INTERESES, COMISIONES Y OTROS GASTOS DE LA DEUDA PÚBLICA</b>	\$0.00	\$0.00
<b>OTROS GASTOS Y PÉRDIDAS EXTRAORDINARIAS</b>	\$0.00	\$0.00
<b>INVERSIÓN PÚBLICA</b>	\$0.00	\$0.00
<b>Total de Gastos y otras Pérdidas</b>	\$2,336,767.89	\$1,989,349.74
<b>Resultado del Ejercicio (Ahorro/Desahorro)</b>	\$418,625.51	\$1,688.26

Emb. Alma Patricia Soría Ayuso  
Encargada de Despacho de los Asuntos de la CEAIAMP

CP. José Miguel Torres Acevedo  
Encargado de Despacho de la Dirección Técnica y Administrativa

**Coordinación Estatal de Asuntos Internacionales y de Apoyo a Migrantes Poblanos**  
**ESTADO DE PUEBLA**  
**Estado de Situación Financiera**  
**Al 31/ene./2017**

Fecha y hora de Impresión | 17/feb./2017 09:26 a. m.


Rep: rptEstadoSituaciónFinanciera

ACTIVO	2017	2016	PASIVO	2017	2016
<b>ACTIVO CIRCULANTE</b>	<b>\$933,279.51</b>	<b>\$284,441.04</b>	<b>PASIVO CIRCULANTE</b>	<b>\$510,672.62</b>	<b>\$282,752.78</b>
EFFECTIVO Y EQUIVALENTES	\$904,279.51	\$284,432.19	CUENTAS POR PAGAR A CORTO PLAZO	\$510,672.62	\$282,752.78
EFFECTIVO	\$24,059.29	\$11,271.92	SERVICIOS PERSONALES POR PAGAR A CORTO PLAZO	\$126,578.51	\$77,733.42
BANCOS/TESORERÍA	\$880,220.22	\$273,160.27	PROVEEDORES POR PAGAR A CORTO PLAZO	\$216,561.12	\$17,946.68
DERECHOS A RECIBIR EFECTIVO O EQUIVALENTES	\$29,000.00	\$9.85	RETENCIONES Y CONTRIBUCIONES POR PAGAR A CORTO PL	\$133,419.07	\$181,268.15
DEUDORES DIVERSOS POR COBRAR A CORTO PLAZO	\$29,000.00	\$9.85	OTRAS CUENTAS POR PAGAR A CORTO PLAZO	\$34,113.92	\$5,104.53
<b>Total de Activos Circulantes</b>	<b>\$933,279.51</b>	<b>\$284,441.04</b>	<b>Total de Pasivos Circulantes</b>	<b>\$510,672.62</b>	<b>\$282,752.78</b>
<b>ACTIVO NO CIRCULANTE</b>	<b>\$36,493,857.20</b>	<b>\$18,076,259.37</b>	<b>PASIVO NO CIRCULANTE</b>	<b>\$0.00</b>	<b>\$0.00</b>
BIENES INMUEBLES, INFRAESTRUCTURA Y CONSTRUCCIONES EN	\$33,394,200.00	\$13,404,484.00			
EDIFICIOS NO HABITACIONALES	\$33,394,200.00	\$13,404,484.00	<b>Total de Pasivos</b>	<b>\$510,672.62</b>	<b>\$282,752.78</b>
BIENES MUEBLES	\$7,347,407.44	\$7,084,823.85	<b>HACIENDA PÚBLICA/ PATRIMONIO</b>		
MOBILIARIO Y EQUIPO DE ADMINISTRACIÓN	\$4,945,305.42	\$4,980,771.83	<b>HACIENDA PÚBLICA/PATRIMONIO CONTRIBUIDO</b>	<b>\$13,881,669.88</b>	<b>\$13,619,086.29</b>
MOBILIARIO Y EQUIPO EDUCACIONAL Y RECREATIVO	\$468,756.57	\$468,756.57	ACTUALIZACIÓN DE LA HACIENDA PÚBLICA/PATRIMONIO	\$13,881,669.88	\$13,619,086.29
EQUIPO E INSTRUMENTAL MÉDICO Y DE LABORATORIO	\$7,508.38	\$7,508.38			
VEHÍCULOS Y EQUIPO DE TRANSPORTE	\$1,012,086.87	\$713,137.87	<b>HACIENDA PÚBLICA/PATRIMONIO GENERADO</b>	<b>\$23,034,794.21</b>	<b>\$4,458,861.34</b>
MAQUINARIA, OTROS EQUIPOS Y HERRAMIENTAS	\$913,750.20	\$914,649.20	RESULTADOS DEL EJERCICIO (AHORRO/ DESAHORRO)	\$418,625.51	\$1,688.26
ACTIVOS INTANGIBLES	\$57,904.32	\$57,904.32	RESULTADOS DE EJERCICIOS ANTERIORES	\$2,626,452.70	\$4,457,173.08
SOFTWARE	\$57,904.32	\$57,904.32	REVALÚOS	\$19,989,716.00	\$0.00
DEPRECIACIÓN, DETERIORO Y AMORTIZACIÓN ACUMULADA DE B.	-\$4,305,654.56	-\$2,470,952.80	REVALÚO DE BIENES INMUEBLES	\$19,989,716.00	\$0.00
DEPRECIACIÓN ACUMULADA DE BIENES MUEBLES	-\$4,305,654.56	-\$2,470,952.80	EXCESO O INSUFICIENCIA EN LA ACTUALIZACIÓN DE LA	\$0.00	\$0.00
<b>Total de Activos No Circulantes</b>	<b>\$36,493,857.20</b>	<b>\$18,076,259.37</b>	<b>Total Hacienda Pública/Patrimonio</b>	<b>\$36,916,464.09</b>	<b>\$18,077,947.63</b>
<b>Total de Activos</b>	<b>\$37,427,136.71</b>	<b>\$18,360,700.41</b>	<b>Total de Pasivo y Hacienda Pública/Patrimonio</b>	<b>\$37,427,136.71</b>	<b>\$18,360,700.41</b>




**Coordinación Estatal de Asuntos Internacionales y de Apoyo a Migrantes Poblanos**  
**ESTADO DE PUEBLA**  
**Estado de Situación Financiera**  
**Al 31/ene./2017**

CUENTAS DE ORDEN PRESUPUESTARIA	2017	2016
<b>LEY DE INGRESOS</b>		\$0.00
LEY DE INGRESOS ESTIMADA	\$24,414,580.00	\$24,587,423.00
LEY DE INGRESOS POR EJECUTAR	\$22,855,713.00	\$22,866,602.03
MODIFICACIONES A LA LEY DE INGRESOS ESTIMADA	\$1,196,526.40	\$270,217.03
LEY DE INGRESOS DEVENGADA	\$2,755,393.40	\$1,991,038.00
LEY DE INGRESOS RECAUDADA	\$2,755,393.40	\$1,991,038.00
<b>PRESUPUESTO DE EGRESOS</b>		\$0.00
PRESUPUESTO DE EGRESOS APROBADO	\$24,414,580.00	\$24,587,423.00
PRESUPUESTO DE EGRESOS POR EJERCER	\$13,378,111.41	\$11,392,466.35
MODIFICACIONES AL PRESUPUESTO DE EGRESOS APROBADO	\$1,199,967.78	\$270,217.03
PRESUPUESTO DE EGRESOS COMPROMETIDO	\$12,236,436.37	\$13,465,173.68
PRESUPUESTO DE EGRESOS DEVENGADO	\$2,336,767.89	\$1,989,349.74
PRESUPUESTO DE EGRESOS EJERCIDO	\$2,116,974.62	\$1,932,676.25
PRESUPUESTO DE EGRESOS PAGADO	\$2,116,974.62	\$1,932,676.25

  
 Erib. Alma Patricia Soriano Yuse

Encarga de Despacho de los Asuntos de la CEAIAMP

  
 CP. José Miguel Torres Acevedo

Encargado de Despacho de la Dirección Técnica y Administrativa

**Coordinación Estatal de Asuntos Internacionales y de Apoyo a Migrantes Poblanos**  
**ESTADO DE PUEBLA**  
**Estado de Variaciones en la Hacienda Pública**  
**Del 01/ene/2017 Al 31/ene./2017**

Fecha y hora de Impresión | 17/feb./2017 | 09:29 a. m.

Rep: rptEstadoVariacionHacienda

Usr: Claudia

Concepto	Hacienda Pública/ Patrimonio Generado		Ajustes por Cambios de Valor	Total
	Hacienda Pública/ Patrimonio Contribuido	De Ejercicios Anteriores		
RECTIFICACIONES DE RESULTADOS DE EJERCICIOS ANTERIORES	\$0.00	\$0.00	\$0.00	\$0.00
PATRIMONIO NETO INICIAL AJUSTADO DEL EJERCICIO	\$13,619,086.29	\$0.00	\$0.00	\$13,619,086.29
APORTACIONES	\$0.00	\$0.00	\$0.00	\$0.00
DONACIONES DE CAPITAL	\$0.00	\$0.00	\$0.00	\$0.00
ACTUALIZACIÓN DE LA HACIENDA PÚBLICA/PATRIMONIO	\$13,619,086.29	\$0.00	\$0.00	\$13,619,086.29
<b>VARIACIONES DE LA HACIENDA PÚBLICA/PATRIMONIO NETO DEL EJERCICIO</b>	<b>\$0.00</b>	<b>\$4,457,173.08</b>	<b>\$1,688.26</b>	<b>\$4,458,861.34</b>
RESULTADOS DEL EJERCICIO (AHORRO/ DESAHORRO)	\$0.00	\$0.00	\$1,688.26	\$1,688.26
RESULTADOS DE EJERCICIOS ANTERIORES	\$0.00	\$4,457,173.08	\$0.00	\$4,457,173.08
REVALÚOS	\$0.00	\$0.00	\$0.00	\$0.00
RESERVAS	\$0.00	\$0.00	\$0.00	\$0.00
<b>HACIENDA PÚBLICA/PATRIMONIO NETO FINAL DEL EJERCICIO 2016</b>	<b>\$13,619,086.29</b>	<b>\$4,457,173.08</b>	<b>\$1,688.26</b>	<b>\$18,077,947.63</b>
<b>CAMBIOS EN LA HACIENDA PÚBLICA/PATRIMONIO NETO DEL EJERCICIO 2017</b>	<b>\$262,583.59</b>	<b>\$0.00</b>	<b>\$0.00</b>	<b>\$262,583.59</b>
APORTACIONES	\$0.00	\$0.00	\$0.00	\$0.00
DONACIONES DE CAPITAL	\$0.00	\$0.00	\$0.00	\$0.00
ACTUALIZACIÓN DE LA HACIENDA PÚBLICA/PATRIMONIO	\$262,583.59	\$0.00	\$0.00	\$262,583.59
<b>VARIACIONES DE LA HACIENDA PÚBLICA/PATRIMONIO NETO DEL EJERCICIO :</b>	<b>\$0.00</b>	<b>\$18,158,995.62</b>	<b>\$416,937.25</b>	<b>\$18,575,932.87</b>
RESULTADOS DEL EJERCICIO (AHORRO/ DESAHORRO)	\$0.00	\$0.00	\$416,937.25	\$416,937.25
RESULTADOS DE EJERCICIOS ANTERIORES	\$0.00	-\$1,830,720.38	\$0.00	-\$1,830,720.38
REVALÚOS	\$0.00	\$19,989,716.00	\$0.00	\$19,989,716.00
RESERVAS	\$0.00	\$0.00	\$0.00	\$0.00
<b>SALDO NETO EN LA HACIENDA PÚBLICA/PATRIMONIO 2017</b>	<b>\$13,881,669.88</b>	<b>\$22,616,168.70</b>	<b>\$418,625.51</b>	<b>\$36,916,464.09</b>



**Coordinación Estatal de Asuntos Internacionales y de Apoyo a Migrantes Poblanos**  
**ESTADO DE PUEBLA**  
**Estado de Variaciones en la Hacienda Pública**  
**Del 01/ene/2017 Al 31/ene./2017**

Fecha y hora de Impresión | 17/feb./2017 | 09:29 a. m.


Rep. rptEstadoVariacionHacienda

Usr: Claudia

	Hacienda Publical/ Patrimonio Contribuido	Hacienda Publical/ Patrimonio Generado	Ajustes por Cambios de Valor	Total
Concepto	De Ejercicios Anteriores	Del Ejercicio		

<p style="text-align: center;">             Emb. Alma Patricia Soria Ayuso            Encarga de Despacho de los Asuntos de la CEAIAMP         </p>		<p style="text-align: center;">             CP. Jose Miguel Torres Acevedo            Encargado de Despacho de la Dirección Técnica y Administrativa         </p>		
--	--	--	--	--

	<u>Origen</u>	<u>Aplicación</u>
<b>ACTIVO</b>		<b>\$19,066,436.30</b>
<u>ACTIVO CIRCULANTE</u>		
EFFECTIVO Y EQUIVALENTES		\$648,838.47
DERECHOS A RECIBIR EFFECTIVO O EQUIVALENTES		\$619,847.32
		\$28,991.15
<u>ACTIVO NO CIRCULANTE</u>		<u>\$18,417,597.83</u>
BIENES INMUEBLES, INFRAESTRUCTURA Y CONSTRUCCIONES EN PROCESO		\$19,989,716.00
BIENES MUEBLES		\$262,583.59
ACTIVOS INTANGIBLES		
DEPRECIACIÓN, DETERIORO Y AMORTIZACIÓN ACUMULADA DE BIENES	\$1,834,701.76	
<b>PASIVO</b>	<b>\$227,919.84</b>	
<u>PASIVO CIRCULANTE</u>	<u>\$227,919.84</u>	
CUENTAS POR PAGAR A CORTO PLAZO	\$227,919.84	
<u>PASIVO NO CIRCULANTE</u>		
<b>HACIENDA PÚBLICA/ PATRIMONIO</b>	<b>\$18,838,516.46</b>	
<u>HACIENDA PÚBLICA/PATRIMONIO CONTRIBUIDO</u>	<u>\$262,583.59</u>	
ACTUALIZACIÓN DE LA HACIENDA PÚBLICA/PATRIMONIO	\$262,583.59	
<u>HACIENDA PÚBLICA /PATRIMONIO GENERADO</u>	<u>\$18,575,932.87</u>	
RESULTADOS DEL EJERCICIO (AHORRO/ DESAHORRO)	\$416,937.25	
RESULTADOS DE EJERCICIOS ANTERIORES		\$1,830,720.38
REVALÚOS	\$19,989,716.00	
<u>EXCESO O INSUFICIENCIA EN LA ACTUALIZACIÓN DE LA HACIENDA PÚBLICA/ PATRIMONIO</u>		

  
 Emb. Alma Patricia Soria Ayuso

Encarga de Despacho de los Asuntos de la CEAIAMP

  
 CP. José Miguel Torres Acevedo

Encargado de Despacho de la Dirección Técnica y Administrativa




Coordinación Estatal de Asuntos Internacionales y de Apoyo a  
ESTADO DE PUEBLA  
Estado de Flujos de Efectivo  
Del 01/ene/2017 Al 31/ene./2017

Usr: Claudia  
Rep: rptEstadoFlujosEfectivo

Fecha y hora de Impresión | 17/feb./2017  
09:32 a. m.

Concepto	2017	2016
<b>FLUJOS DE EFECTIVO DE LAS ACTIVIDADES DE OPERACIÓN</b>		
<b>ORIGEN</b>		
PRODUCTOS DE TIPO CORRIENTE	\$2,755,393.40	\$38,796,027.55
PARTICIPACIONES Y APORTACIONES	\$4,526.40	\$3,441.38
TRANSFERENCIAS, ASIGNACIONES, SUBSIDIOS Y OTRA AYUDAS	\$0.00	\$558,080.00
<b>APLICACIÓN</b>	\$2,750,867.00	\$38,234,506.17
SERVICIOS PERSONALES	\$2,981,165.61	\$38,665,689.89
MATERIALES Y SUMINISTROS	\$580,121.89	\$9,738,339.51
SERVICIOS GENERALES	\$50,065.91	\$859,930.01
AYUDAS SOCIALES	\$1,154,360.86	\$18,962,123.33
OTRAS APLICACIONES DE OPERACIÓN	\$332,425.96	\$8,759,671.11
FLUJOS NETOS DE EFECTIVO POR ACTIVIDADES DE OPERACIÓN	\$864,190.99	\$345,625.93
	-\$225,772.21	\$130,337.66
<b>FLUJOS DE EFECTIVO DE LAS ACTIVIDADES DE INVERSIÓN</b>		
<b>FLUJO DE EFECTIVO DE LAS ACTIVIDADES DE FINANCIAMIENTO</b>		
<b>INCREMENTO/DISMINUCIÓN NETA EN EL EFECTIVO Y EQUIVALENTES AL EFEC</b>		
EFFECTIVO Y EQUIVALENTES AL EFECTIVO AL INICIO DEL EJERCICIO	-\$225,772.21	\$130,337.66
EFFECTIVO Y EQUIVALENTES AL EFECTIVO AL FINAL DEL EJERCICIO	\$1,130,051.72	\$999,714.06
	\$904,279.51	\$1,130,051.72

  
Emb. Alma Patricia Soria Ayuso

Encarga de Despacho de los Asuntos de la CEAIAMP


  
CP. José Miguel Torres Acevedo

Encargado de Despacho de la Dirección Técnica y  
Administrativa

**Coordinación Estatal de Asuntos Internacionales y de Apoyo a Migrantes Poblanos**  
**Informe de Pasivos Contingentes**  
**Del 1o de enero al 31 de enero de 2017**


# No Aplica

"Bajo protesta de decir verdad declaramos que los Estados Financieros y sus Notas son razonablemente correctos y responsabilidad del emisor"



---

Emb. Alma Patricia Soria Ayuso  
Encargada de Despacho de los Asuntos de la  
CEAIAMP



---

C.P. José Miguel Torres Acevedo  
Encargado de Despacho de la Dirección Técnica y  
Administrativa



# Coordinación Estatal de Asuntos Internacionales y de Apoyo a Migrantes Poblanos

## ESTADO DE PUEBLA

Reporte Analítico del Activo  
 Del 01/ene./2017 al 31/ene./2017

Fecha y hora de Impresión: 17/feb./2017 09:32 a. m.



Cuenta Contable	Saldo Inicial	Cargos del periodo	Abonos del periodo	Saldo Final	Flujo del Periodo
<b>1000 ACTIVO</b>	<b>\$37,623,908.92</b>	<b>\$8,950,378.22</b>	<b>\$9,147,150.43</b>	<b>\$37,427,136.71</b>	<b>-\$196,772.21</b>
1100 ACTIVO CIRCULANTE	\$1,130,051.72	\$8,950,378.22	\$9,147,150.43	\$933,279.51	-\$196,772.21
1110 EFECTIVO Y EQUIVALENTES	\$1,130,051.72	\$6,161,179.97	\$6,386,952.18	\$904,279.51	-\$225,772.21
1111 EFECTIVO	\$4,228.96	\$37,120.50	\$17,290.17	\$24,059.29	\$19,830.33
1112 BANCOS/TESORERÍA	\$1,125,822.76	\$6,124,059.47	\$6,369,662.01	\$880,220.22	-\$245,602.54
1120 DERECHOS A RECIBIR EFECTIVO O EQUIVALENTES	\$0.00	\$2,789,198.25	\$2,760,198.25	\$29,000.00	\$29,000.00
1122 CUENTAS POR COBRAR A CORTO PLAZO	\$0.00	\$2,750,867.00	\$2,750,867.00	\$0.00	\$0.00
1123 DEUDORES DIVERSOS POR COBRAR A CORTO PLAZO	\$0.00	\$33,804.85	\$4,804.85	\$29,000.00	\$29,000.00
1124 INGRESOS POR RECUPERAR A CORTO PLAZO	\$0.00	\$4,526.40	\$4,526.40	\$0.00	\$0.00
<b>1200 ACTIVO NO CIRCULANTE</b>	<b>\$36,493,857.20</b>	<b>\$0.00</b>	<b>\$0.00</b>	<b>\$36,493,857.20</b>	<b>\$0.00</b>
1230 BIENES INMUEBLES, INFRAESTRUCTURA Y CONSTRUCCIONES EN P	\$33,394,200.00	\$0.00	\$0.00	\$33,394,200.00	\$0.00
1233 EDIFICIOS NO HABITACIONALES	\$33,394,200.00	\$0.00	\$0.00	\$33,394,200.00	\$0.00
1240 BIENES MUEBLES	\$7,347,407.44	\$0.00	\$0.00	\$7,347,407.44	\$0.00
1241 MOBILIARIO Y EQUIPO DE ADMINISTRACIÓN	\$4,945,305.42	\$0.00	\$0.00	\$4,945,305.42	\$0.00
1242 MOBILIARIO Y EQUIPO EDUCACIONAL Y RECREATIVO	\$468,756.57	\$0.00	\$0.00	\$468,756.57	\$0.00
1243 EQUIPO E INSTRUMENTAL MÉDICO Y DE LABORATORIO	\$7,508.38	\$0.00	\$0.00	\$7,508.38	\$0.00
1244 VEHÍCULOS Y EQUIPO DE TRANSPORTE	\$1,012,086.87	\$0.00	\$0.00	\$1,012,086.87	\$0.00
1246 MAQUINARIA, OTROS EQUIPOS Y HERRAMIENTAS	\$913,750.20	\$0.00	\$0.00	\$913,750.20	\$0.00
1250 ACTIVOS INTANGIBLES	\$57,904.32	\$0.00	\$0.00	\$57,904.32	\$0.00
1251 SOFTWARE	\$57,904.32	\$0.00	\$0.00	\$57,904.32	\$0.00
1260 DEPRECIACIÓN, DETERIORO Y AMORTIZACIÓN ACUMULADA DE BIE	-\$4,305,654.56	\$0.00	\$0.00	-\$4,305,654.56	\$0.00
1263 DEPRECIACIÓN ACUMULADA DE BIENES MUEBLES	-\$4,305,654.56	\$0.00	\$0.00	-\$4,305,654.56	\$0.00

Coordinación Estatal de Asuntos Internacionales y de Apoyo a Migrantes Poblanos

ESTADO DE PUEBLA

Reporte Analítico del Activo  
Del 01/ene./2017 al 31/ene./2017

Fecha y hora de Impresión | 17/feb./2017 | 09:32 a. m.

Cuenta Contable	Saldo Inicial	Cargos del periodo	Abonos del periodo	Saldo Final	Flujo del Periodo
 Emb. Alma Patricia Soria Ayuso Encarga de Despacho de los Asuntos de la CEAAMP		 CP. Miguel Torres Acevedo Encargado de Despacho de la Dirección Técnica y Administrativa			



**PUEBLA**  
 Gobernador - Estado de  
 México y Migrantes Poblanos  
 Usf: Claudia

Rep: rptEstadoAnaliticoDeudaYPasivos

# Coordinación Estatal de Asuntos Internacionales y de Apoyo a Migrantes Poblanos

## ESTADO DE PUEBLA

### Estado Analítico de la Deuda y Otros Pasivos

#### Del 01/ene./2017 Al 31/ene./2017

Fecha y 17/feb./2017

hora de Impresión 09:33 a. m.

Denominación de las Deudas	Moneda de Contratación	Institución o País Acreedor	Saldo Inicial del Periodo	Saldo Final del Periodo
<b>DEUDA PÚBLICA</b>				
<b>Corto Plazo</b>				
<b>Deuda Interna</b>				
Instituciones de Crédito	Peso	México	\$0.00	\$0.00
Títulos y Valores	Peso	México	\$0.00	\$0.00
Arrendamientos Financieros	Peso	México	\$0.00	\$0.00
<b>Deuda Externa</b>				
Organismos Financieros Internacionales	Peso	México	\$0.00	\$0.00
Deuda Bilateral	Peso	México	\$0.00	\$0.00
Títulos y Valores	Peso	México	\$0.00	\$0.00
Arrendamientos Financieros	Peso	México	\$0.00	\$0.00
Subtotal Corto Plazo	Peso	México	\$0.00	\$0.00
<b>Largo Plazo</b>				
<b>Deuda Interna</b>				
Instituciones de Crédito	Peso	México	\$0.00	\$0.00
Títulos y Valores	Peso	México	\$0.00	\$0.00
Arrendamientos Financieros	Peso	México	\$0.00	\$0.00
<b>Deuda Externa</b>				
Organismos Financieros Internacionales	Peso	México	\$0.00	\$0.00
Deuda Bilateral	Peso	México	\$0.00	\$0.00
Títulos y Valores	Peso	México	\$0.00	\$0.00
Arrendamientos Financieros	Peso	México	\$0.00	\$0.00
Subtotal Largo Plazo	Peso	México	\$0.00	\$0.00
<b>Otros Pasivos</b>				
<b>Total Deuda y Otros Pasivos</b>	Peso	México	<b>\$1,126,070.34</b>	<b>\$510,672.62</b>
	Peso	México	<b>\$1,126,070.34</b>	<b>\$510,672.62</b>



**Coordinación Estatal de Asuntos Internacionales y de Apoyo a Migrantes Poblanos**  
**ESTADO DE PUEBLA**


**Estado Analítico de la Deuda y Otros Pasivos**  
 Del 01/ene./2017 Al 31/ene./2017


Fecha y hora de Impresión | 17/feb./2017 | 09:33 a. m.

Rep: rptEstadoAnaliticoDeudaYPasivos

Usr: Claudia

Denominación de las Deudas	Moneda de Contratación	Institución o País Acreedor	Saldo Inicial del Periodo	Saldo Final del Periodo
<b>DEUDA PÚBLICA</b>				

  
 E. Mb. Patricia Sorja Auliso  
 Encarga de Despacho de los Asuntos de la CEAIAMP

  
 CP. Jose Miguel Torres Acevedo  
 Encargado de Despacho de la Dirección Técnica y Administrativa

# Coordinación Estatal de Asuntos Internacionales y de Apoyo a Migrantes Poblanos

## ESTADO DE PUEBLA

### Estado Analítico de Ingresos Presupuestales

Del 01/ene./2017 Al 31/ene./2017

Fecha y hora de impresión: 17/feb./2017 09:33 a. m.

Rep: rptEstadoPresupuestoIngresosRB\_CP

Usr: Claudia

Rubros de los Ingresos	Ingreso					Diferencia (6=5-1)
	Estimado (1)	Ampliaciones / (Reducciones) (2)	Modificado (3=1+2)	Devengados (4)	Recaudado (5)	
INGRESOS DERIVADOS DE FINANCIAMIENTOS	\$0.00	\$0.00	\$0.00	\$0.00	\$0.00	0.00
IMPUESTOS	\$0.00	\$0.00	\$0.00	\$0.00	\$0.00	0.00
CUOTAS Y APORTACIONES DE SEGURIDAD SOCIAL	\$0.00	\$0.00	\$0.00	\$0.00	\$0.00	0.00
CONTRIBUCIONES DE MEJORAS	\$0.00	\$0.00	\$0.00	\$0.00	\$0.00	0.00
DERECHOS	\$0.00	\$0.00	\$0.00	\$0.00	\$0.00	0.00
PRODUCTOS	\$0.00	\$4,526.40	\$4,526.40	\$4,526.40	\$4,526.40	4,526.40
Corriente	\$0.00	\$4,526.40	\$4,526.40	\$4,526.40	\$4,526.40	4,526.40
Capital	\$0.00	\$0.00	\$0.00	\$0.00	\$0.00	0.00
APROVECHAMIENTOS	\$0.00	\$0.00	\$0.00	\$0.00	\$0.00	0.00
Corriente	\$0.00	\$0.00	\$0.00	\$0.00	\$0.00	0.00
Capital	\$0.00	\$0.00	\$0.00	\$0.00	\$0.00	0.00
INGRESOS POR VENTAS DE BIENES	\$0.00	\$0.00	\$0.00	\$0.00	\$0.00	0.00
PARTICIPACIONES Y APORTACIONES	\$0.00	\$0.00	\$0.00	\$0.00	\$0.00	0.00
TRANSFERENCIAS, ASIGNACIONES, SUBSIDIOS Y OTRA AYUDAS	\$24,414,580.00	\$1,192,000.00	\$25,606,580.00	\$2,750,867.00	\$2,750,867.00	-21,663,713.00
<b>Total</b>	<b>\$24,414,580.00</b>	<b>\$1,196,526.40</b>	<b>\$25,611,106.40</b>	<b>\$2,755,393.40</b>	<b>\$2,755,393.40</b>	<b>-21,669,186.60</b>

Estado Analítico de Ingresos por Fuente de Financiamiento	Ingreso					Diferencia (6=5-1)
	Estimado (1)	Ampliaciones / (Reducciones) (2)	Modificado (3=1+2)	Devengados (4)	Recaudado (5)	
INGRESOS DEL GOBIERNO	\$0.00	\$0.00	\$0.00	\$0.00	\$0.00	0.00
IMPUESTOS	\$0.00	\$0.00	\$0.00	\$0.00	\$0.00	0.00
CONTRIBUCIONES DE MEJORAS	\$0.00	\$0.00	\$0.00	\$0.00	\$0.00	0.00
DERECHOS	\$0.00	\$4,526.40	\$4,526.40	\$4,526.40	\$4,526.40	4,526.40
PRODUCTOS	\$0.00	\$4,526.40	\$4,526.40	\$4,526.40	\$4,526.40	4,526.40
Corriente	\$0.00	\$4,526.40	\$4,526.40	\$4,526.40	\$4,526.40	4,526.40
Capital	\$0.00	\$0.00	\$0.00	\$0.00	\$0.00	0.00
APROVECHAMIENTOS	\$0.00	\$0.00	\$0.00	\$0.00	\$0.00	0.00
Corriente	\$0.00	\$0.00	\$0.00	\$0.00	\$0.00	0.00
Capital	\$0.00	\$0.00	\$0.00	\$0.00	\$0.00	0.00
PARTICIPACIONES Y APORTACIONES	\$0.00	\$0.00	\$0.00	\$0.00	\$0.00	0.00
INGRESOS DE ORGANISMOS Y EMPRESAS	\$0.00	\$0.00	\$0.00	\$0.00	\$0.00	0.00
CUOTAS Y APORTACIONES DE SEGURIDAD SOCIAL	\$0.00	\$0.00	\$0.00	\$0.00	\$0.00	0.00
INGRESOS POR VENTAS DE BIENES	\$0.00	\$0.00	\$0.00	\$0.00	\$0.00	0.00
TRANSFERENCIAS, ASIGNACIONES, SUBSIDIOS Y OTRA AYUDA	\$24,414,580.00	\$1,192,000.00	\$25,606,580.00	\$2,750,867.00	\$2,750,867.00	-21,663,713.00


**Coordinación Estatal de Asuntos Internacionales y de Apoyo a Migrantes Poblanos**  
**ESTADO DE PUEBLA**  
**Estado Analítico de Ingresos Presupuestales**  
**Del 01/ene./2017 Al 31/ene./2017**


Fecha y hora de Impresión: 17/feb./2017 09:33 a. m.

Rubros de los Ingresos	Ingreso					
	Estimado (1)	Ampliaciones / (Reducciones) (2)	Modificado (3=1+2)	Devengados (4)	Recaudado (5)	Diferencia (6=5-1)

**Ingresos Derivados de Financiamiento**

INGRESOS DERIVADOS DE FINANCIAMIENTOS	\$0.00	\$0.00	\$0.00	\$0.00	\$0.00	0.00
<b>Total</b>	<b>\$24,414,680.00</b>	<b>\$1,196,526.40</b>	<b>\$25,611,106.40</b>	<b>\$2,755,393.40</b>	<b>\$2,755,393.40</b>	<b>-21,659,186.60</b>

  
 Emb. Alma Patricia Soria Ayuso  
 Encarga de Despacho de los Asuntos de la CEAIAMP

  
 CP. José Miguel Torres Acevedo  
 Encargado de Despacho de la Dirección Técnica y Administrativa

# Coordinación Estatal de Asuntos Internacionales y de Apoyo a Migrantes Poblanos

## ESTADO DE PUEBLA

Estado del Ejercicio del Presupuesto por Capítulo del Gasto Al 31/ene./2017

Fecha y hora de Impresión | 17/feb./2017 | 09:34 a. m.



Rep. p/EstadoPresupuestoEgresos

Objeto del Gasto	Aprobado	Ampliaciones / (Reducciones)	Presupuesto Vigente		Presupuesto Disponible para Comprometer		Devengado	Comprometido No Devengado	Presupuesto Sin Devengar	Ejercido	Pagado	Cuentas por Pagar Deuda
			Presupuesto Vigente	Comprometido	Disponibles para Comprometer	Sin Devengar						
1000 SERVICIOS PERSONALES	\$10,484,214.61	\$0.00	\$10,484,214.61	\$10,484,214.61	\$0.00	\$0.00	\$584,546.13	\$9,899,668.48	\$9,899,668.48	\$580,121.89	\$580,121.89	\$4,424.24
1100 REMUNERACIONES AL PERSONAL DE CARACTER PEI	\$1,763,470.80	\$0.00	\$1,763,470.80	\$1,763,470.80	\$0.00	\$0.00	\$100,901.00	\$1,662,569.80	\$1,662,569.80	\$100,901.00	\$100,901.00	\$0.00
1130 Sueldos base al personal permanente	\$1,763,470.80	\$0.00	\$1,763,470.80	\$1,763,470.80	\$0.00	\$0.00	\$100,901.00	\$1,662,569.80	\$1,662,569.80	\$100,901.00	\$100,901.00	\$0.00
1132 Sueldo Base al Personal de Confianza	\$1,763,470.80	\$0.00	\$1,763,470.80	\$1,763,470.80	\$0.00	\$0.00	\$100,901.00	\$1,662,569.80	\$1,662,569.80	\$100,901.00	\$100,901.00	\$0.00
1200 REMUNERACION DE CARACTER EVENTUAL	\$1,571,532.00	\$0.00	\$1,571,532.00	\$1,571,532.00	\$0.00	\$0.00	\$117,158.04	\$1,454,373.96	\$1,454,373.96	\$117,158.04	\$117,158.04	\$0.00
1210 Honorarios asimilables a salarios	\$1,571,532.00	\$0.00	\$1,571,532.00	\$1,571,532.00	\$0.00	\$0.00	\$117,158.04	\$1,454,373.96	\$1,454,373.96	\$117,158.04	\$117,158.04	\$0.00
1211 Honorarios asimilables a salarios	\$1,571,532.00	\$0.00	\$1,571,532.00	\$1,571,532.00	\$0.00	\$0.00	\$117,158.04	\$1,454,373.96	\$1,454,373.96	\$117,158.04	\$117,158.04	\$0.00
1300 REMUNERACIONES ADICIONALES Y ESPECIALES	\$6,542,553.37	\$0.00	\$6,542,553.37	\$6,542,553.37	\$0.00	\$0.00	\$335,287.11	\$6,207,266.26	\$6,207,266.26	\$335,287.11	\$335,287.11	\$0.00
1320 Primas de vacaciones, dominical y gratificación de fin de .	\$991,575.89	\$0.00	\$991,575.89	\$991,575.89	\$0.00	\$0.00	\$0.00	\$991,575.89	\$991,575.89	\$0.00	\$0.00	\$0.00
1321 Primas de vacaciones y Dominical	\$60,134.36	\$0.00	\$60,134.36	\$60,134.36	\$0.00	\$0.00	\$0.00	\$60,134.36	\$60,134.36	\$0.00	\$0.00	\$0.00
1322 Gratificación de fin de año	\$931,441.53	\$0.00	\$931,441.53	\$931,441.53	\$0.00	\$0.00	\$0.00	\$931,441.53	\$931,441.53	\$0.00	\$0.00	\$0.00
1340 Compensaciones	\$5,550,977.48	\$0.00	\$5,550,977.48	\$5,550,977.48	\$0.00	\$0.00	\$335,287.11	\$5,215,690.37	\$5,215,690.37	\$335,287.11	\$335,287.11	\$0.00
1341 Compensaciones	\$5,550,977.48	\$0.00	\$5,550,977.48	\$5,550,977.48	\$0.00	\$0.00	\$335,287.11	\$5,215,690.37	\$5,215,690.37	\$335,287.11	\$335,287.11	\$0.00
1400 SEGURIDAD SOCIAL	\$525,202.44	\$0.00	\$525,202.44	\$525,202.44	\$0.00	\$0.00	\$25,249.98	\$499,952.46	\$499,952.46	\$20,825.74	\$20,825.74	\$4,424.24
1410 Aportaciones de seguridad social	\$458,502.36	\$0.00	\$458,502.36	\$458,502.36	\$0.00	\$0.00	\$20,825.74	\$437,676.62	\$437,676.62	\$20,825.74	\$20,825.74	\$0.00
1411 Aportaciones de seguridad social	\$458,502.36	\$0.00	\$458,502.36	\$458,502.36	\$0.00	\$0.00	\$20,825.74	\$437,676.62	\$437,676.62	\$20,825.74	\$20,825.74	\$0.00
1430 Aportaciones al sistema para el retiro	\$66,700.08	\$0.00	\$66,700.08	\$66,700.08	\$0.00	\$0.00	\$4,424.24	\$62,275.84	\$62,275.84	\$0.00	\$0.00	\$4,424.24
1431 Aportaciones al sistema para el retiro	\$66,700.08	\$0.00	\$66,700.08	\$66,700.08	\$0.00	\$0.00	\$4,424.24	\$62,275.84	\$62,275.84	\$0.00	\$0.00	\$4,424.24
1500 OTRAS PRESTACIONES SOCIALES Y ECONOMICAS	\$81,456.00	\$0.00	\$81,456.00	\$81,456.00	\$0.00	\$0.00	\$5,950.00	\$75,506.00	\$75,506.00	\$5,950.00	\$5,950.00	\$0.00
1540 Prestaciones contractuales	\$81,456.00	\$0.00	\$81,456.00	\$81,456.00	\$0.00	\$0.00	\$5,950.00	\$75,506.00	\$75,506.00	\$5,950.00	\$5,950.00	\$0.00
1541 Prestaciones contractuales	\$81,456.00	\$0.00	\$81,456.00	\$81,456.00	\$0.00	\$0.00	\$5,950.00	\$75,506.00	\$75,506.00	\$5,950.00	\$5,950.00	\$0.00
2000 MATERIALES Y SUMINISTROS	\$466,000.00	\$32,747.81	\$498,747.81	\$50,065.91	\$448,681.90	\$0.00	\$50,065.91	\$0.00	\$448,681.90	\$50,065.91	\$50,065.91	\$0.00
2100 MATERIALES DE ADMINISTRACIÓN, EMISIÓN DE DOC	\$132,000.00	\$311.12	\$132,311.12	\$2,051.92	\$130,259.20	\$0.00	\$2,051.92	\$0.00	\$130,259.20	\$2,051.92	\$2,051.92	\$0.00
2110 Materiales, útiles y equipos menores de oficina	\$45,000.00	\$311.12	\$45,311.12	\$2,051.92	\$43,259.20	\$0.00	\$2,051.92	\$0.00	\$43,259.20	\$2,051.92	\$2,051.92	\$0.00
2111 Materiales, útiles y equipos menores de oficina	\$45,000.00	\$311.12	\$45,311.12	\$2,051.92	\$43,259.20	\$0.00	\$2,051.92	\$0.00	\$43,259.20	\$2,051.92	\$2,051.92	\$0.00
2140 Materiales, útiles y equipos menores de tecnologías de la	\$45,000.00	\$0.00	\$45,000.00	\$0.00	\$45,000.00	\$0.00	\$0.00	\$0.00	\$45,000.00	\$0.00	\$0.00	\$0.00
2141 Materiales, útiles y equipos menores de tecnologías de la	\$45,000.00	\$0.00	\$45,000.00	\$0.00	\$45,000.00	\$0.00	\$0.00	\$0.00	\$45,000.00	\$0.00	\$0.00	\$0.00
2150 Material impreso e información digital	\$20,000.00	\$0.00	\$20,000.00	\$0.00	\$20,000.00	\$0.00	\$0.00	\$0.00	\$20,000.00	\$0.00	\$0.00	\$0.00
2151 Material impreso e información digital	\$20,000.00	\$0.00	\$20,000.00	\$0.00	\$20,000.00	\$0.00	\$0.00	\$0.00	\$20,000.00	\$0.00	\$0.00	\$0.00
2160 Material de limpieza	\$10,000.00	\$0.00	\$10,000.00	\$0.00	\$10,000.00	\$0.00	\$0.00	\$0.00	\$10,000.00	\$0.00	\$0.00	\$0.00
2161 Material de limpieza	\$10,000.00	\$0.00	\$10,000.00	\$0.00	\$10,000.00	\$0.00	\$0.00	\$0.00	\$10,000.00	\$0.00	\$0.00	\$0.00
2170 Materiales y útiles de enseñanza	\$12,000.00	\$0.00	\$12,000.00	\$0.00	\$12,000.00	\$0.00	\$0.00	\$0.00	\$12,000.00	\$0.00	\$0.00	\$0.00
2171 Materiales y útiles de enseñanza	\$12,000.00	\$0.00	\$12,000.00	\$0.00	\$12,000.00	\$0.00	\$0.00	\$0.00	\$12,000.00	\$0.00	\$0.00	\$0.00
2200 ALIMENTOS Y UTENSILIOS	\$20,000.00	\$2,858.64	\$22,858.64	\$3,754.64	\$19,104.00	\$0.00	\$3,754.64	\$0.00	\$19,104.00	\$3,754.64	\$3,754.64	\$0.00
2210 Productos alimenticios para personas	\$15,000.00	\$2,858.64	\$17,858.64	\$3,754.64	\$14,104.00	\$0.00	\$3,754.64	\$0.00	\$14,104.00	\$3,754.64	\$3,754.64	\$0.00

# Coordinación Estatal de Asuntos Internacionales y de Apoyo a Migrantes Poblanos

## ESTADO DE PUEBLA

Estado del Ejercicio del Presupuesto por Capítulo del Gasto Al 31/ene./2017



U. P. Unidad de Planeación  
Rep. rptEstadoPresupuestoEgresos

Fecha y 17/feb./2017

hora de Impresión 09:34 a. m.

Objeto del Gasto	Aprobado	Ampliaciones / Reducciones	Presupuesto Vigente	Comprometido	Presupuesto Disponible para		Devengado	Comprometido No Devengado	Presupuesto Sin Devengar	Ejercido	Pagado	Cuentas por Pagar Deuda
					Comprometer	Comprometer						
2211 Productos alimenticios para personas	\$15,000.00	\$2,856.64	\$17,856.64	\$3,754.64	\$14,104.00	\$0.00	\$3,754.64	\$0.00	\$14,104.00	\$3,754.64	\$0.00	\$0.00
2230 Utensilios para el servicio de alimentación	\$5,000.00	\$0.00	\$5,000.00	\$0.00	\$5,000.00	\$0.00	\$0.00	\$0.00	\$5,000.00	\$0.00	\$0.00	\$0.00
2231 Utensilios para el servicio de alimentación	\$5,000.00	\$0.00	\$5,000.00	\$0.00	\$5,000.00	\$0.00	\$0.00	\$0.00	\$5,000.00	\$0.00	\$0.00	\$0.00
2400 MATERIALES Y ARTICULOS DE CONSTRUCCIÓN Y DE	\$12,000.00	\$34,257.05	\$46,257.05	\$23,273.35	\$22,983.70	\$0.00	\$23,273.35	\$0.00	\$22,983.70	\$23,273.35	\$0.00	\$0.00
2460 Material eléctrico y electrónico	\$6,000.00	\$0.00	\$6,000.00	\$0.00	\$6,000.00	\$0.00	\$0.00	\$0.00	\$6,000.00	\$0.00	\$0.00	\$0.00
2461 Material eléctrico y electrónico	\$6,000.00	\$0.00	\$6,000.00	\$0.00	\$6,000.00	\$0.00	\$0.00	\$0.00	\$6,000.00	\$0.00	\$0.00	\$0.00
2480 Materiales complementarios	\$6,000.00	\$0.00	\$6,000.00	\$0.00	\$6,000.00	\$0.00	\$0.00	\$0.00	\$6,000.00	\$0.00	\$0.00	\$0.00
2481 Materiales complementarios	\$6,000.00	\$0.00	\$6,000.00	\$0.00	\$6,000.00	\$0.00	\$0.00	\$0.00	\$6,000.00	\$0.00	\$0.00	\$0.00
2490 Otros materiales y artículos de construcción y reparación	\$0.00	\$34,257.05	\$34,257.05	\$23,273.35	\$10,983.70	\$0.00	\$23,273.35	\$0.00	\$10,983.70	\$23,273.35	\$0.00	\$0.00
2491 Otros materiales y artículos de construcción y reparación	\$0.00	\$34,257.05	\$34,257.05	\$23,273.35	\$10,983.70	\$0.00	\$23,273.35	\$0.00	\$10,983.70	\$23,273.35	\$0.00	\$0.00
2500 PRODUCTOS QUÍMICOS, FARMACÉUTICOS Y DE LABI	\$6,000.00	\$0.00	\$6,000.00	\$0.00	\$6,000.00	\$0.00	\$0.00	\$0.00	\$6,000.00	\$0.00	\$0.00	\$0.00
2530 Medicinas y productos farmacéuticos	\$6,000.00	\$0.00	\$6,000.00	\$0.00	\$6,000.00	\$0.00	\$0.00	\$0.00	\$6,000.00	\$0.00	\$0.00	\$0.00
2531 Medicinas y productos farmacéuticos	\$6,000.00	\$0.00	\$6,000.00	\$0.00	\$6,000.00	\$0.00	\$0.00	\$0.00	\$6,000.00	\$0.00	\$0.00	\$0.00
2600 COMBUSTIBLES, LUBRICANTES Y ADITIVOS	\$225,000.00	\$0.00	\$225,000.00	\$20,000.00	\$205,000.00	\$0.00	\$20,000.00	\$0.00	\$205,000.00	\$20,000.00	\$0.00	\$0.00
2610 Combustibles, lubricantes y aditivos	\$225,000.00	\$0.00	\$225,000.00	\$20,000.00	\$205,000.00	\$0.00	\$20,000.00	\$0.00	\$205,000.00	\$20,000.00	\$0.00	\$0.00
2611 Combustibles	\$216,000.00	\$0.00	\$216,000.00	\$20,000.00	\$196,000.00	\$0.00	\$20,000.00	\$0.00	\$196,000.00	\$20,000.00	\$0.00	\$0.00
2612 Lubricantes y Aditivos	\$9,000.00	\$0.00	\$9,000.00	\$0.00	\$9,000.00	\$0.00	\$0.00	\$0.00	\$9,000.00	\$0.00	\$0.00	\$0.00
2700 VESTUARIO, BLANCOS, PRENDAS DE PROTECCIÓN Y	\$5,000.00	\$0.00	\$5,000.00	\$0.00	\$5,000.00	\$0.00	\$0.00	\$0.00	\$5,000.00	\$0.00	\$0.00	\$0.00
2710 Vestuario y uniformes	\$5,000.00	\$0.00	\$5,000.00	\$0.00	\$5,000.00	\$0.00	\$0.00	\$0.00	\$5,000.00	\$0.00	\$0.00	\$0.00
2711 Vestuario y uniformes	\$5,000.00	\$0.00	\$5,000.00	\$0.00	\$5,000.00	\$0.00	\$0.00	\$0.00	\$5,000.00	\$0.00	\$0.00	\$0.00
2900 HERRAMIENTAS, REFACCIONES Y ACCESORIOS MEN	\$66,000.00	-\$4,679.00	\$61,321.00	\$986.00	\$60,335.00	\$0.00	\$986.00	\$0.00	\$60,335.00	\$986.00	\$0.00	\$0.00
2910 Herramientas menores	\$5,000.00	-\$4,679.00	\$321.00	\$0.00	\$321.00	\$0.00	\$0.00	\$0.00	\$321.00	\$0.00	\$0.00	\$0.00
2911 Herramientas menores	\$5,000.00	-\$4,679.00	\$321.00	\$0.00	\$321.00	\$0.00	\$0.00	\$0.00	\$321.00	\$0.00	\$0.00	\$0.00
2920 Refacciones y accesorios menores de edificios	\$10,000.00	\$0.00	\$10,000.00	\$986.00	\$9,014.00	\$0.00	\$986.00	\$0.00	\$9,014.00	\$986.00	\$0.00	\$0.00
2921 Refacciones y accesorios menores de edificios	\$10,000.00	\$0.00	\$10,000.00	\$986.00	\$9,014.00	\$0.00	\$986.00	\$0.00	\$9,014.00	\$986.00	\$0.00	\$0.00
2930 Refacciones y accesorios menores de mobiliario y equipo	\$6,000.00	\$0.00	\$6,000.00	\$0.00	\$6,000.00	\$0.00	\$0.00	\$0.00	\$6,000.00	\$0.00	\$0.00	\$0.00
2931 Refacciones y accesorios menores de mobiliario y equipo	\$6,000.00	\$0.00	\$6,000.00	\$0.00	\$6,000.00	\$0.00	\$0.00	\$0.00	\$6,000.00	\$0.00	\$0.00	\$0.00
2940 Refacciones y accesorios menores de equipo de cómput	\$10,000.00	\$0.00	\$10,000.00	\$0.00	\$10,000.00	\$0.00	\$0.00	\$0.00	\$10,000.00	\$0.00	\$0.00	\$0.00
2941 Refacciones y accesorios menores de equipo de cómput	\$10,000.00	\$0.00	\$10,000.00	\$0.00	\$10,000.00	\$0.00	\$0.00	\$0.00	\$10,000.00	\$0.00	\$0.00	\$0.00
2960 Refacciones y accesorios menores de equipo de transpor	\$30,000.00	\$0.00	\$30,000.00	\$0.00	\$30,000.00	\$0.00	\$0.00	\$0.00	\$30,000.00	\$0.00	\$0.00	\$0.00
2961 Refacciones y accesorios menores de equipo de transpor	\$30,000.00	\$0.00	\$30,000.00	\$0.00	\$30,000.00	\$0.00	\$0.00	\$0.00	\$30,000.00	\$0.00	\$0.00	\$0.00
2990 Refacciones y accesorios menores otros bienes muebles	\$5,000.00	\$0.00	\$5,000.00	\$0.00	\$5,000.00	\$0.00	\$0.00	\$0.00	\$5,000.00	\$0.00	\$0.00	\$0.00
2991 Refacciones y accesorios menores otros bienes muebles	\$5,000.00	\$0.00	\$5,000.00	\$0.00	\$5,000.00	\$0.00	\$0.00	\$0.00	\$5,000.00	\$0.00	\$0.00	\$0.00
3000 SERVICIOS GENERALES	\$12,014,365.39	\$812,878.25	\$12,827,243.64	\$1,369,729.89	\$11,457,513.75	\$0.00	\$1,369,729.89	\$0.00	\$11,457,513.75	\$1,154,360.86	\$0.00	\$0.00
3100 SERVICIOS BASICOS	\$489,000.00	\$0.00	\$489,000.00	\$48,466.09	\$440,533.91	\$0.00	\$48,466.09	\$0.00	\$440,533.91	\$47,362.81	\$0.00	\$0.00
												\$215,369.03
												\$1,103.28



# Coordinación Estatal de Asuntos Internacionales y de Apoyo a Migrantes Poblanos

## ESTADO DE PUEBLA

### Estado del Ejercicio del Presupuesto por Capítulo del Gasto Al 31/ene./2017

Fecha y hora de Impresión | 17/feb./2017 | 09:34 a m.



U. PUEBLA  
Rep. del Estado / Presupuesto / Egresos

Objeto del Gasto	Presupuesto Disponible para		Presupuesto		Presupuesto		Presupuesto		Cuentas por	
	Aprobado	Ampliaciones / Reducciones	Vigente	Comprometido	Devengado	No Devengado	Sin Devengar	Ejercido	Pagado	Pagar Deuda
3110 Energía eléctrica	\$150,000.00	\$0.00	\$150,000.00	\$10,310.36	\$10,310.36	\$0.00	\$139,689.64	\$10,310.36	\$10,310.36	\$0.00
3111 Energía eléctrica	\$150,000.00	\$0.00	\$150,000.00	\$10,310.36	\$10,310.36	\$0.00	\$139,689.64	\$10,310.36	\$10,310.36	\$0.00
3120 Gas	\$85,000.00	\$0.00	\$85,000.00	\$10,346.10	\$10,346.10	\$0.00	\$74,653.90	\$10,346.10	\$10,346.10	\$0.00
3121 Gas	\$85,000.00	\$0.00	\$85,000.00	\$10,346.10	\$10,346.10	\$0.00	\$74,653.90	\$10,346.10	\$10,346.10	\$0.00
3130 Agua	\$24,000.00	\$0.00	\$24,000.00	\$481.79	\$481.79	\$0.00	\$23,518.21	\$481.79	\$481.79	\$0.00
3131 Agua	\$24,000.00	\$0.00	\$24,000.00	\$481.79	\$481.79	\$0.00	\$23,518.21	\$481.79	\$481.79	\$0.00
3140 Telefonía tradicional	\$150,000.00	\$0.00	\$150,000.00	\$19,833.75	\$19,833.75	\$0.00	\$130,166.25	\$19,833.75	\$19,833.75	\$0.00
3141 Telefonía tradicional	\$150,000.00	\$0.00	\$150,000.00	\$19,833.75	\$19,833.75	\$0.00	\$130,166.25	\$19,833.75	\$19,833.75	\$0.00
3170 Servicios de acceso de Internet, redes y procesamiento d	\$30,000.00	\$0.00	\$30,000.00	\$3,745.55	\$3,745.55	\$0.00	\$26,254.45	\$3,745.55	\$3,745.55	\$0.00
3171 Servicios de acceso de Internet, redes y procesamiento d	\$30,000.00	\$0.00	\$30,000.00	\$3,745.55	\$3,745.55	\$0.00	\$26,254.45	\$3,745.55	\$3,745.55	\$0.00
3180 Servicios postales y telegráficos	\$50,000.00	\$0.00	\$50,000.00	\$3,748.54	\$3,748.54	\$0.00	\$46,251.46	\$2,645.26	\$2,645.26	\$1,103.28
3181 Servicios postales y telegráficos	\$50,000.00	\$0.00	\$50,000.00	\$3,748.54	\$3,748.54	\$0.00	\$46,251.46	\$2,645.26	\$2,645.26	\$1,103.28
3200 SERVICIOS DE ARRENDAMIENTO	\$10,000.00	\$0.00	\$10,000.00	\$0.00	\$0.00	\$0.00	\$10,000.00	\$0.00	\$0.00	\$0.00
3270 Arrendamiento de activos intangibles	\$10,000.00	\$0.00	\$10,000.00	\$0.00	\$0.00	\$0.00	\$10,000.00	\$0.00	\$0.00	\$0.00
3271 Arrendamiento de activos intangibles	\$10,000.00	\$0.00	\$10,000.00	\$0.00	\$0.00	\$0.00	\$10,000.00	\$0.00	\$0.00	\$0.00
3300 SERVICIOS PROFESIONALES, CIENTÍFICOS, TÉCNIC	\$8,940,093.33	\$200,000.00	\$9,140,093.33	\$800,887.53	\$800,887.53	\$0.00	\$8,339,205.80	\$603,518.00	\$603,518.00	\$197,369.53
3310 Servicios legales, de contabilidad, auditoría y relaciona	\$2,324,093.33	\$0.00	\$2,324,093.33	\$198,028.84	\$198,028.84	\$0.00	\$2,126,064.49	\$659.31	\$659.31	\$197,369.53
3311 Servicios legales, de contabilidad, auditoría y relaciona	\$2,324,093.33	\$0.00	\$2,324,093.33	\$198,028.84	\$198,028.84	\$0.00	\$2,126,064.49	\$659.31	\$659.31	\$197,369.53
3340 Servicios de capacitación	\$20,000.00	\$0.00	\$20,000.00	\$0.00	\$0.00	\$0.00	\$20,000.00	\$0.00	\$0.00	\$0.00
3341 Servicios de capacitación	\$20,000.00	\$0.00	\$20,000.00	\$0.00	\$0.00	\$0.00	\$20,000.00	\$0.00	\$0.00	\$0.00
3360 Servicios de apoyo administrativo, fotocopiado e impresió	\$140,000.00	\$0.00	\$140,000.00	\$27,026.26	\$27,026.26	\$0.00	\$112,973.74	\$27,026.26	\$27,026.26	\$0.00
3361 Servicios de apoyo administrativo, fotocopiado e impresió	\$140,000.00	\$0.00	\$140,000.00	\$27,026.26	\$27,026.26	\$0.00	\$112,973.74	\$27,026.26	\$27,026.26	\$0.00
3390 Servicios profesionales, científicos y técnicos integrales	\$6,456,000.00	\$200,000.00	\$6,656,000.00	\$575,832.43	\$575,832.43	\$0.00	\$6,080,167.57	\$575,832.43	\$575,832.43	\$0.00
3391 Servicios profesionales, científicos y técnicos integrales	\$6,456,000.00	\$200,000.00	\$6,656,000.00	\$575,832.43	\$575,832.43	\$0.00	\$6,080,167.57	\$575,832.43	\$575,832.43	\$0.00
3400 SERVICIOS FINANCIEROS, BANCARIOS Y COMERCIAL	\$1,059,400.00	\$92,080.06	\$1,151,480.06	\$97,560.81	\$97,560.81	\$0.00	\$1,053,919.25	\$97,560.81	\$97,560.81	\$0.00
3410 Servicios financieros y bancarios	\$10,000.00	\$87,967.78	\$97,967.78	\$21,083.60	\$21,083.60	\$0.00	\$76,884.18	\$21,083.60	\$21,083.60	\$0.00
3411 Servicios financieros y bancarios	\$10,000.00	\$87,967.78	\$97,967.78	\$21,083.60	\$21,083.60	\$0.00	\$76,884.18	\$21,083.60	\$21,083.60	\$0.00
3440 Seguros de responsabilidad patrimonial y fianzas	\$192,000.00	\$0.00	\$192,000.00	\$9,032.87	\$9,032.87	\$0.00	\$182,967.13	\$9,032.87	\$9,032.87	\$0.00
3441 Seguros de responsabilidad patrimonial y fianzas	\$192,000.00	\$0.00	\$192,000.00	\$9,032.87	\$9,032.87	\$0.00	\$182,967.13	\$9,032.87	\$9,032.87	\$0.00
3450 Seguro de bienes patrimoniales	\$216,000.00	\$0.00	\$216,000.00	\$0.00	\$0.00	\$0.00	\$216,000.00	\$0.00	\$0.00	\$0.00
3451 Seguro de bienes patrimoniales	\$216,000.00	\$0.00	\$216,000.00	\$0.00	\$0.00	\$0.00	\$216,000.00	\$0.00	\$0.00	\$0.00
3460 Almacenaje, envase y embalaje	\$5,000.00	\$0.00	\$5,000.00	\$0.00	\$0.00	\$0.00	\$5,000.00	\$0.00	\$0.00	\$0.00
3461 Almacenaje, envase y embalaje	\$5,000.00	\$0.00	\$5,000.00	\$0.00	\$0.00	\$0.00	\$5,000.00	\$0.00	\$0.00	\$0.00
3470 Fletes y maniobras	\$5,000.00	\$0.00	\$5,000.00	\$200.00	\$200.00	\$0.00	\$4,800.00	\$200.00	\$200.00	\$0.00
3471 Fletes y maniobras	\$5,000.00	\$0.00	\$5,000.00	\$200.00	\$200.00	\$0.00	\$4,800.00	\$200.00	\$200.00	\$0.00

# Coordinación Estatal de Asuntos Internacionales y de Apoyo a Migrantes Poblanos

## ESTADO DE PUEBLA

Estado del Ejercicio del Presupuesto por Capítulo del Gasto Al 31/ene./2017

Fecha y hora de Impresión | 17/feb./2017 | 09:34 a. m.



Rep. de Estado  
Presupuesto/Egresos

Objeto del Gasto	Presupuesto Disponible para Comprometer		Presupuesto Sin Devengar	Comprometido No Devengado	Presupuesto Disponible para Comprometer	Presupuesto Vigente	Ampliaciones / Reducciones	Aprobado	Comprometido	Devengado	Ejercicio	Pagado	Cuentas por Pagar Deuda
	Comprometido	Disponibilidad											
3480 Comisiones por ventas	\$5,000.00	\$4,112.28	\$9,112.28	\$4,065.88	\$5,046.40	\$4,065.88	\$4,112.28	\$4,065.88	\$4,065.88	\$4,065.88	\$4,065.88	\$4,065.88	\$0.00
3481 Comisiones por ventas	\$5,000.00	\$4,112.28	\$9,112.28	\$4,065.88	\$5,046.40	\$4,065.88	\$4,112.28	\$4,065.88	\$4,065.88	\$4,065.88	\$4,065.88	\$4,065.88	\$0.00
3490 Servicios financieros, bancarios y comerciales integrales	\$626,400.00	\$0.00	\$626,400.00	\$63,178.46	\$563,221.54	\$626,400.00	\$0.00	\$626,400.00	\$63,178.46	\$63,178.46	\$63,178.46	\$63,178.46	\$0.00
3491 Servicios financieros, bancarios y comerciales integrales	\$626,400.00	\$0.00	\$626,400.00	\$63,178.46	\$563,221.54	\$626,400.00	\$0.00	\$626,400.00	\$63,178.46	\$63,178.46	\$63,178.46	\$63,178.46	\$0.00
3500 SERVICIOS DE INSTALACIÓN, REPARACIÓN, MANTEN	\$505,000.00	\$75,742.95	\$580,742.95	\$99,090.37	\$481,652.58	\$505,000.00	\$75,742.95	\$580,742.95	\$99,090.37	\$99,090.37	\$99,090.37	\$99,090.37	\$0.00
3510 Conservación y mantenimiento menor de inmuebles	\$130,000.00	\$75,742.95	\$205,742.95	\$75,742.95	\$130,000.00	\$205,742.95	\$75,742.95	\$130,000.00	\$75,742.95	\$75,742.95	\$75,742.95	\$75,742.95	\$0.00
3511 Conservación y mantenimiento menor de inmuebles	\$130,000.00	\$75,742.95	\$205,742.95	\$75,742.95	\$130,000.00	\$205,742.95	\$75,742.95	\$130,000.00	\$75,742.95	\$75,742.95	\$75,742.95	\$75,742.95	\$0.00
3520 Instalación, reparación y mantenimiento de mobiliario y ex	\$10,000.00	\$0.00	\$10,000.00	\$0.00	\$10,000.00	\$10,000.00	\$0.00	\$10,000.00	\$0.00	\$0.00	\$0.00	\$0.00	\$0.00
3521 Instalación, reparación y mantenimiento de mobiliario y ex	\$10,000.00	\$0.00	\$10,000.00	\$0.00	\$10,000.00	\$10,000.00	\$0.00	\$10,000.00	\$0.00	\$0.00	\$0.00	\$0.00	\$0.00
3530 Instalación, reparación y mantenimiento de equipo de cón	\$15,000.00	\$0.00	\$15,000.00	\$0.00	\$15,000.00	\$15,000.00	\$0.00	\$15,000.00	\$0.00	\$0.00	\$0.00	\$0.00	\$0.00
3531 Instalación, reparación y mantenimiento de equipo de cón	\$15,000.00	\$0.00	\$15,000.00	\$0.00	\$15,000.00	\$15,000.00	\$0.00	\$15,000.00	\$0.00	\$0.00	\$0.00	\$0.00	\$0.00
3550 Reparación y mantenimiento de equipo de transporte	\$45,000.00	\$0.00	\$45,000.00	\$150.00	\$44,850.00	\$45,000.00	\$0.00	\$45,000.00	\$150.00	\$150.00	\$150.00	\$150.00	\$0.00
3551 Reparación y mantenimiento de equipo de transporte	\$45,000.00	\$0.00	\$45,000.00	\$150.00	\$44,850.00	\$45,000.00	\$0.00	\$45,000.00	\$150.00	\$150.00	\$150.00	\$150.00	\$0.00
3580 Servicios de limpieza y manejo de desechos	\$300,000.00	\$0.00	\$300,000.00	\$23,197.42	\$276,802.58	\$300,000.00	\$0.00	\$300,000.00	\$23,197.42	\$23,197.42	\$23,197.42	\$23,197.42	\$0.00
3581 Servicios de limpieza y manejo de desechos	\$300,000.00	\$0.00	\$300,000.00	\$23,197.42	\$276,802.58	\$300,000.00	\$0.00	\$300,000.00	\$23,197.42	\$23,197.42	\$23,197.42	\$23,197.42	\$0.00
3590 Servicios de jardinería y fumigación	\$5,000.00	\$0.00	\$5,000.00	\$0.00	\$5,000.00	\$5,000.00	\$0.00	\$5,000.00	\$0.00	\$0.00	\$0.00	\$0.00	\$0.00
3591 Servicios de jardinería y fumigación	\$5,000.00	\$0.00	\$5,000.00	\$0.00	\$5,000.00	\$5,000.00	\$0.00	\$5,000.00	\$0.00	\$0.00	\$0.00	\$0.00	\$0.00
3700 SERVICIOS DE TRASLADO Y VIÁTICOS	\$520,101.80	\$83,946.00	\$603,647.80	\$71,672.41	\$531,975.39	\$603,647.80	\$83,946.00	\$520,101.80	\$71,672.41	\$71,672.41	\$71,672.41	\$71,672.41	\$0.00
3700 SERVICIOS DE TRASLADO Y VIÁTICOS	\$520,101.80	\$83,946.00	\$603,647.80	\$71,672.41	\$531,975.39	\$603,647.80	\$83,946.00	\$520,101.80	\$71,672.41	\$71,672.41	\$71,672.41	\$71,672.41	\$0.00
3710 Pasajes aéreos	\$150,000.00	\$39,330.00	\$189,330.00	\$39,330.00	\$150,000.00	\$189,330.00	\$39,330.00	\$150,000.00	\$39,330.00	\$39,330.00	\$39,330.00	\$39,330.00	\$0.00
3711 Pasajes aéreos Nacionales	\$10,000.00	\$0.00	\$10,000.00	\$0.00	\$10,000.00	\$10,000.00	\$0.00	\$10,000.00	\$0.00	\$0.00	\$0.00	\$0.00	\$0.00
3712 Pasajes aéreos Nacionales	\$10,000.00	\$0.00	\$10,000.00	\$0.00	\$10,000.00	\$10,000.00	\$0.00	\$10,000.00	\$0.00	\$0.00	\$0.00	\$0.00	\$0.00
3720 Pasajes aéreos internacionales	\$140,000.00	\$39,330.00	\$179,330.00	\$39,330.00	\$140,000.00	\$179,330.00	\$39,330.00	\$140,000.00	\$39,330.00	\$39,330.00	\$39,330.00	\$39,330.00	\$0.00
3720 Pasajes aéreos internacionales	\$140,000.00	\$39,330.00	\$179,330.00	\$39,330.00	\$140,000.00	\$179,330.00	\$39,330.00	\$140,000.00	\$39,330.00	\$39,330.00	\$39,330.00	\$39,330.00	\$0.00
3721 Pasajes terrestres	\$60,000.00	\$0.00	\$60,000.00	\$6,292.21	\$53,707.79	\$60,000.00	\$0.00	\$60,000.00	\$6,292.21	\$6,292.21	\$6,292.21	\$6,292.21	\$0.00
3721 Pasajes terrestres	\$60,000.00	\$0.00	\$60,000.00	\$6,292.21	\$53,707.79	\$60,000.00	\$0.00	\$60,000.00	\$6,292.21	\$6,292.21	\$6,292.21	\$6,292.21	\$0.00
3722 Pasajes terrestres Nacionales	\$20,000.00	\$0.00	\$20,000.00	\$1,398.67	\$18,601.33	\$20,000.00	\$0.00	\$20,000.00	\$1,398.67	\$1,398.67	\$1,398.67	\$1,398.67	\$0.00
3722 Pasajes terrestres Nacionales	\$20,000.00	\$0.00	\$20,000.00	\$1,398.67	\$18,601.33	\$20,000.00	\$0.00	\$20,000.00	\$1,398.67	\$1,398.67	\$1,398.67	\$1,398.67	\$0.00
3750 Viáticos en el país	\$140,000.00	\$8,000.00	\$148,000.00	\$4,893.54	\$35,106.46	\$148,000.00	\$8,000.00	\$140,000.00	\$4,893.54	\$4,893.54	\$4,893.54	\$4,893.54	\$0.00
3751 Viáticos en el país	\$140,000.00	\$8,000.00	\$148,000.00	\$4,893.54	\$35,106.46	\$148,000.00	\$8,000.00	\$140,000.00	\$4,893.54	\$4,893.54	\$4,893.54	\$4,893.54	\$0.00
3760 Viáticos en el extranjero	\$160,101.80	\$36,216.00	\$196,317.80	\$5,856.49	\$142,143.51	\$196,317.80	\$36,216.00	\$160,101.80	\$5,856.49	\$5,856.49	\$5,856.49	\$5,856.49	\$0.00
3761 Viáticos en el extranjero	\$160,101.80	\$36,216.00	\$196,317.80	\$5,856.49	\$142,143.51	\$196,317.80	\$36,216.00	\$160,101.80	\$5,856.49	\$5,856.49	\$5,856.49	\$5,856.49	\$0.00
3790 Otros servicios de traslado y hospedaje	\$10,000.00	\$0.00	\$10,000.00	\$17,821.91	\$178,495.89	\$10,000.00	\$0.00	\$10,000.00	\$17,821.91	\$17,821.91	\$17,821.91	\$17,821.91	\$0.00
3791 Otros servicios de traslado y hospedaje	\$10,000.00	\$0.00	\$10,000.00	\$17,821.91	\$178,495.89	\$10,000.00	\$0.00	\$10,000.00	\$17,821.91	\$17,821.91	\$17,821.91	\$17,821.91	\$0.00
3800 SERVICIOS OFICIALES	\$170,000.00	-\$3,169.76	\$166,830.24	\$7,395.78	\$159,434.46	\$166,830.24	-\$3,169.76	\$170,000.00	\$7,395.78	\$7,395.78	\$7,395.78	\$7,395.78	\$0.00
3810 Gastos de ceremonial	\$20,000.00	\$0.00	\$20,000.00	\$0.00	\$20,000.00	\$20,000.00	\$0.00	\$20,000.00	\$0.00	\$0.00	\$0.00	\$0.00	\$0.00
3811 Gastos de ceremonial	\$20,000.00	\$0.00	\$20,000.00	\$0.00	\$20,000.00	\$20,000.00	\$0.00	\$20,000.00	\$0.00	\$0.00	\$0.00	\$0.00	\$0.00
3840 Exposiciones	\$20,000.00	\$0.00	\$20,000.00	\$0.00	\$20,000.00	\$20,000.00	\$0.00	\$20,000.00	\$0.00	\$0.00	\$0.00	\$0.00	\$0.00
3841 Exposiciones	\$20,000.00	\$0.00	\$20,000.00	\$0.00	\$20,000.00	\$20,000.00	\$0.00	\$20,000.00	\$0.00	\$0.00	\$0.00	\$0.00	\$0.00

**Coordinación Estatal de Asuntos Internacionales y de Apoyo a Migrantes Poblanos**  
**ESTADO DE PUEBLA**  
 Estado del Ejercicio del Presupuesto por Capítulo del Gasto Al 31/ene./2017



Fecha y 17/feb./2017  
 hora de Impresión 09:34 a. m.

U. PUEBLA  
 Rep rptEstadoPresupuestoEgresos

Objeto del Gasto	Aprobado	Ampliaciones / Reducciones	Presupuesto Vigente	Comprometido	Presupuesto Disponible para Comprometer		Devengado	Comprometido No Devengado	Presupuesto Sin Devengar	Ejercido	Pagado	Cuentas por Pagar Deuda
					Presupuesto Disponible para Comprometer	Presupuesto Sin Devengar						
3850 Gastos de representación	\$130,000.00	-\$3,169.76	\$126,830.24	\$7,395.78	\$119,434.46	\$0.00	\$7,395.78	\$0.00	\$119,434.46	\$7,395.78	\$7,395.78	\$0.00
3851 Gastos de representación	\$130,000.00	-\$3,169.76	\$126,830.24	\$7,395.78	\$119,434.46	\$0.00	\$7,395.78	\$0.00	\$119,434.46	\$7,395.78	\$7,395.78	\$0.00
3900 OTROS SERVICIOS GENERALES	\$320,770.26	\$364,679.00	\$685,449.26	\$244,656.90	\$440,792.36	\$0.00	\$244,656.90	\$0.00	\$440,792.36	\$227,760.68	\$227,760.68	\$16,896.22
3920 Impuestos y derechos	\$22,000.00	\$360,000.00	\$382,000.00	\$223,081.68	\$158,918.32	\$0.00	\$223,081.68	\$0.00	\$158,918.32	\$223,081.68	\$223,081.68	\$0.00
3921 Impuestos y derechos	\$22,000.00	\$360,000.00	\$382,000.00	\$223,081.68	\$158,918.32	\$0.00	\$223,081.68	\$0.00	\$158,918.32	\$223,081.68	\$223,081.68	\$0.00
3980 Impuesto sobre nóminas y otros que se deriven de una re	\$298,770.26	\$0.00	\$298,770.26	\$16,896.22	\$281,874.04	\$0.00	\$16,896.22	\$0.00	\$281,874.04	\$0.00	\$0.00	\$16,896.22
3981 Impuesto sobre nóminas y otros que se deriven de una re	\$298,770.26	\$0.00	\$298,770.26	\$16,896.22	\$281,874.04	\$0.00	\$16,896.22	\$0.00	\$281,874.04	\$0.00	\$0.00	\$16,896.22
3990 Otros servicios generales	\$0.00	\$4,679.00	\$4,679.00	\$4,679.00	\$0.00	\$0.00	\$4,679.00	\$0.00	\$0.00	\$4,679.00	\$4,679.00	\$0.00
3991 Otros servicios generales	\$0.00	\$4,679.00	\$4,679.00	\$4,679.00	\$0.00	\$0.00	\$4,679.00	\$0.00	\$0.00	\$4,679.00	\$4,679.00	\$0.00
<b>4000 TRANSFERENCIAS, ASIGNACIONES, SUBSIDIO</b>	<b>\$1,450,000.00</b>	<b>\$354,341.72</b>	<b>\$1,804,341.72</b>	<b>\$332,425.96</b>	<b>\$1,471,915.76</b>	<b>\$0.00</b>	<b>\$332,425.96</b>	<b>\$0.00</b>	<b>\$1,471,915.76</b>	<b>\$332,425.96</b>	<b>\$332,425.96</b>	<b>\$0.00</b>
4400 AYUDAS SOCIALES	\$1,450,000.00	\$354,341.72	\$1,804,341.72	\$332,425.96	\$1,471,915.76	\$0.00	\$332,425.96	\$0.00	\$1,471,915.76	\$332,425.96	\$332,425.96	\$0.00
4410 Ayudas sociales a personas	\$1,450,000.00	\$354,341.72	\$1,804,341.72	\$332,425.96	\$1,471,915.76	\$0.00	\$332,425.96	\$0.00	\$1,471,915.76	\$332,425.96	\$332,425.96	\$0.00
4411 Ayudas sociales a personas	\$1,450,000.00	\$354,341.72	\$1,804,341.72	\$332,425.96	\$1,471,915.76	\$0.00	\$332,425.96	\$0.00	\$1,471,915.76	\$332,425.96	\$332,425.96	\$0.00
<b>Total</b>	<b>\$24,414,560.00</b>	<b>\$1,199,967.76</b>	<b>\$25,614,527.76</b>	<b>\$72,236,436.37</b>	<b>\$13,378,111.41</b>	<b>\$9,899,668.48</b>	<b>\$2,336,767.89</b>	<b>\$23,277,779.89</b>	<b>\$2,116,974.62</b>	<b>\$2,116,974.62</b>	<b>\$2,116,974.62</b>	<b>\$215,932.27</b>

Irma Patricia Soria Ayuso  
 Encargada de Despacho de los Asuntos de la CEAAMP

CP. José Miguel Torres Acevedo  
 Encargado de Despacho de la Dirección Técnica y Administrativa

**Coordinación Estatal de Asuntos Internacionales y de Apoyo a Migrantes Poblanos**  
**ESTADO DE PUEBLA**


**Gasto por Categoría Programática**  
**Del 01/ene./2017 Al 31/ene./2017**


Fecha y hora de Impresión | 17/feb./2017  
 09:36 a. m.

Rep: rptEstadoPresupuestoEgresos\_PC

Usr: Claudia

Programas	Egresos					
	Aprobado 1	Ampliaciones / (Reducciones) 2	Modificado 3=(1+2)	Devengado 4	Pagado 5	Subejercicio 6 = ( 3 - 4 )
<b>Desempeño de las Funciones</b>						
Prestación de Servicios Públicos	\$24,414,580.00	\$1,199,967.78	\$25,614,547.78	\$2,336,767.89	\$2,116,974.62	\$23,277,779.89
<b>Desempeño de las Funciones</b>	<b>\$24,414,580.00</b>	<b>\$1,199,967.78</b>	<b>\$25,614,547.78</b>	<b>\$2,336,767.89</b>	<b>\$2,116,974.62</b>	<b>\$23,277,779.89</b>
<b>Total del Gasto</b>	<b>\$24,414,580.00</b>	<b>\$1,199,967.78</b>	<b>\$25,614,547.78</b>	<b>\$2,336,767.89</b>	<b>\$2,116,974.62</b>	<b>\$23,277,779.89</b>

  
 Emb. Alma Patricia Sofia Ayuso  
 Encarga de Despacho de los Asuntos de la CEAIAMP

  
 CP. José Miguel Torres Acevedo  
 Encargado de Despacho de la Dirección Técnica y Administrativa

# Coordinación Estatal de Asuntos Internacionales y de Apoyo a Migrantes Poblanos

## ESTADO DE PUEBLA

Balanza de Comprobación del 01/ene./2017 al 31/ene./2017

Cuentas de Mayor con saldo y/o movimientos. (De la cuenta: 1000 a la 6000)

Fecha y 17/feb./2017

hora de Impresión | 12:36 p. m.

Nat.	Cuenta	Nombre de la cuenta	SALDO ANTERIOR		MOVIMIENTOS		SALDO ACTUAL	
			DEUDOR	ACREEDOR	DEUDOR	ACREEDOR	DEUDOR	ACREEDOR
D	1000	ACTIVO	\$0.00	\$0.00	\$50,879,941.70	\$13,452,804.99	\$37,427,136.71	\$0.00
D	1100	ACTIVO CIRCULANTE	\$0.00	\$0.00	\$10,080,429.94	\$9,147,150.43	\$933,279.51	\$0.00
D	1110	EFFECTIVO Y EQUIVALENTES	\$0.00	\$0.00	\$7,291,231.69	\$6,386,952.18	\$904,279.51	\$0.00
D	1111	EFFECTIVO	\$0.00	\$0.00	\$41,349.46	\$17,290.17	\$24,059.29	\$0.00
D	1111-2	Fondos Fijos de Caja	\$0.00	\$0.00	\$41,349.46	\$17,290.17	\$24,059.29	\$0.00
D	1111-2-0001	Fondo Revolvente Dirección Técnica y Administrativa	\$0.00	\$0.00	\$15,533.00	\$5,642.60	\$9,890.40	\$0.00
D	1111-2-0002	Fondo Revolvente Dirección de Apoyo a Migrantes	\$0.00	\$0.00	\$17,203.07	\$3,064.07	\$14,139.00	\$0.00
D	1111-2-0005	Fondo Revolvente Programa "Raíces de Puebla"	\$0.00	\$0.00	\$7,120.50	\$7,120.50	\$0.00	\$0.00
D	1111-2-0006	Fondo Revolvente Programa "Dreamers without Borders"	\$0.00	\$0.00	\$1,492.89	\$1,463.00	\$29.89	\$0.00
D	1112	BANCOS/TESORERÍA	\$0.00	\$0.00	\$7,249,882.23	\$6,369,662.01	\$880,220.22	\$0.00
D	1112-1	HSBC	\$0.00	\$0.00	\$2,038,270.45	\$1,979,152.26	\$59,118.19	\$0.00
D	1112-1-0001	Hsbc 4052663671	\$0.00	\$0.00	\$2,038,270.45	\$1,979,152.26	\$59,118.19	\$0.00
D	1112-2	BANORTE	\$0.00	\$0.00	\$2,957,167.34	\$2,950,129.75	\$7,037.59	\$0.00
D	1112-2-0001	Banorte 0819896052	\$0.00	\$0.00	\$2,957,167.34	\$2,950,129.75	\$7,037.59	\$0.00
D	1112-5	SANTANDER SERFIN	\$0.00	\$0.00	\$2,254,444.44	\$1,440,360.00	\$814,064.44	\$0.00
D	1112-5-0001	Santander Serfin 65505929031	\$0.00	\$0.00	\$2,254,444.44	\$1,440,360.00	\$814,064.44	\$0.00
D	1120	DERECHOS A RECIBIR EFFECTIVO O EQUIVALENTES	\$0.00	\$0.00	\$2,789,198.25	\$2,760,198.25	\$29,000.00	\$0.00
D	1122-93	CUENTAS POR COBRAR A CORTO PLAZO	\$0.00	\$0.00	\$2,750,867.00	\$2,750,867.00	\$0.00	\$0.00
D	1122-93	Subsidios y Subvenciones	\$0.00	\$0.00	\$2,750,867.00	\$2,750,867.00	\$0.00	\$0.00
D	1123	DEUDORES DIVERSOS POR COBRAR A CORTO PLAZO	\$0.00	\$0.00	\$33,804.85	\$4,804.85	\$29,000.00	\$0.00
D	1123-1	Deudores Diversos	\$0.00	\$0.00	\$29,000.00	\$0.00	\$29,000.00	\$0.00
D	1123-1-0015	Banorte	\$0.00	\$0.00	\$29,000.00	\$0.00	\$29,000.00	\$0.00
D	1123-2	Funcionarios y Empleados	\$0.00	\$0.00	\$4,804.85	\$4,804.85	\$0.00	\$0.00
D	1123-2-0031	José Carlos Huerta Ramirez	\$0.00	\$0.00	\$4,804.85	\$4,804.85	\$0.00	\$0.00
D	1124	INGRESOS POR RECUPERAR A CORTO PLAZO	\$0.00	\$0.00	\$4,526.40	\$4,526.40	\$0.00	\$0.00
D	1124-51-03	Productos de tipo corriente, Accesorios de Productos	\$0.00	\$0.00	\$4,526.40	\$4,526.40	\$0.00	\$0.00
D	1200	ACTIVO NO CIRCULANTE	\$0.00	\$0.00	\$40,799,511.76	\$4,305,654.56	\$36,493,857.20	\$0.00
D	1230	BIENES INMUEBLES, INFRAESTRUCTURA Y CONSTRUCCIONES EN PROCESO	\$0.00	\$0.00	\$33,394,200.00	\$0.00	\$33,394,200.00	\$0.00
D	1233	EDIFICIOS NO HABITACIONALES	\$0.00	\$0.00	\$33,394,200.00	\$0.00	\$33,394,200.00	\$0.00
D	1233-0-5831	Inmuebles "Mi Casa es Puebla" Los Angeles	\$0.00	\$0.00	\$8,721,000.00	\$0.00	\$8,721,000.00	\$0.00
D	1233-1-5381	Inmueble "Mi Casa es Puebla" Passaic New Jersey	\$0.00	\$0.00	\$24,673,200.00	\$0.00	\$24,673,200.00	\$0.00
D	1240	BIENES MUEBLES	\$0.00	\$0.00	\$7,347,407.44	\$0.00	\$7,347,407.44	\$0.00
D	1241	MOBILIARIO Y EQUIPO DE ADMINISTRACIÓN	\$0.00	\$0.00	\$4,945,305.42	\$0.00	\$4,945,305.42	\$0.00
D	1241-1	Muebles de Oficina y Estantería	\$0.00	\$0.00	\$2,157,570.29	\$0.00	\$2,157,570.29	\$0.00
D	1241-1-5111	Muebles de oficina y estantería	\$0.00	\$0.00	\$2,157,570.29	\$0.00	\$2,157,570.29	\$0.00
D	1241-3	Equipo de Computo y de Tecnologías de la Información	\$0.00	\$0.00	\$2,157,570.29	\$0.00	\$2,157,570.29	\$0.00
D	1241-3-5151	Equipo de cómputo y de tecnologías de la información	\$0.00	\$0.00	\$2,157,570.29	\$0.00	\$2,157,570.29	\$0.00
D	1241-9	Otros Mobiliarios y Equipos de Administración	\$0.00	\$0.00	\$2,754,621.87	\$0.00	\$2,754,621.87	\$0.00
D	1241-9-5191	Otros mobiliarios y equipos de administración	\$0.00	\$0.00	\$33,113.26	\$0.00	\$33,113.26	\$0.00
D	1242	MOBILIARIO Y EQUIPO EDUCACIONAL Y RECREATIVO	\$0.00	\$0.00	\$33,113.26	\$0.00	\$33,113.26	\$0.00
D	1242-1	Equipos y Aparatos Audiovisuales	\$0.00	\$0.00	\$468,756.57	\$0.00	\$468,756.57	\$0.00
D	1242-1-5211	Equipos y aparatos audiovisuales	\$0.00	\$0.00	\$468,756.57	\$0.00	\$468,756.57	\$0.00
D	1242-3	Cámaras Fotográficas y de Video	\$0.00	\$0.00	\$458,940.29	\$0.00	\$458,940.29	\$0.00
D	1242-3-5231	Cámaras Fotográficas y de video	\$0.00	\$0.00	\$5,870.59	\$0.00	\$5,870.59	\$0.00
D	1242-9	Otro Mobiliario y Equipo Educativo y Recreativo	\$0.00	\$0.00	\$5,870.59	\$0.00	\$5,870.59	\$0.00
D	1242-9-5291	Otro mobiliario y equipo educacional y recreativo	\$0.00	\$0.00	\$3,945.69	\$0.00	\$3,945.69	\$0.00



# Coordinación Estatal de Asuntos Internacionales y de Apoyo a Migrantes Poblanos

## ESTADO DE PUEBLA

### Balanza de Comprobación del 01/ene./2017 al 31/ene./2017

Cuentas de Mayor con saldo y/o movimientos. (De la cuenta: 1000 a la 6000)

Fecha y hora de impresión | 17/feb./2017 12:36 p. m.

Rep: rptBalanzaComprobación  
Usr: Claudia

Nat.	Cuenta	Nombre de la cuenta	SALDO ANTERIOR		MOVIMIENTOS		SALDO ACTUAL	
			DEUDOR	ACREEDOR	DEUDOR	ACREEDOR	DEUDOR	ACREEDOR
D	1243	EQUIPO E INSTRUMENTAL MÉDICO Y DE LABORATORIO	\$0.00	\$0.00	\$7,508.38	\$0.00	\$7,508.38	\$0.00
D	1243-1	Equipo Médico y de Laboratorio	\$0.00	\$0.00	\$7,508.38	\$0.00	\$7,508.38	\$0.00
D	1243-1-5311	Equipo Médico de Laboratorio	\$0.00	\$0.00	\$7,508.38	\$0.00	\$7,508.38	\$0.00
D	1244	VEHÍCULOS Y EQUIPO DE TRANSPORTE	\$0.00	\$0.00	\$1,012,086.87	\$0.00	\$1,012,086.87	\$0.00
D	1244-1	VEHÍCULOS Y EQUIPO TERRESTRE	\$0.00	\$0.00	\$1,012,086.87	\$0.00	\$1,012,086.87	\$0.00
D	1244-1-5141	Automóviles y Equipo Terrestre	\$0.00	\$0.00	\$1,012,086.87	\$0.00	\$1,012,086.87	\$0.00
D	1246	MAQUINARIA, OTROS EQUIPOS Y HERRAMIENTAS	\$0.00	\$0.00	\$913,750.20	\$0.00	\$913,750.20	\$0.00
D	1246-4	Sistemas de Aire Acondicionado, Calefacción y de Refrigeración Industrial y Comercial	\$0.00	\$0.00	\$666,334.85	\$0.00	\$666,334.85	\$0.00
D	1246-4-5641	Sistemas de aire acondicionado, calefacción y de refrigeración industrial y Comercial	\$0.00	\$0.00	\$666,334.85	\$0.00	\$666,334.85	\$0.00
D	1246-5	Equipo de Comunicación y Telecomunicación	\$0.00	\$0.00	\$231,461.96	\$0.00	\$231,461.96	\$0.00
D	1246-5-5651	Equipo de Comunicación y Telecomunicación	\$0.00	\$0.00	\$231,461.96	\$0.00	\$231,461.96	\$0.00
D	1246-6	Equipos de Generación Eléctrica, Aparatos y Accesorios Eléctricos	\$0.00	\$0.00	\$5,668.77	\$0.00	\$5,668.77	\$0.00
D	1246-6-5661	Equipos de Generación Eléctrica, Aparatos y Accesorios Eléctricos	\$0.00	\$0.00	\$5,668.77	\$0.00	\$5,668.77	\$0.00
D	1246-9	Otros Equipos	\$0.00	\$0.00	\$10,284.62	\$0.00	\$10,284.62	\$0.00
D	1246-9-5691	Otros Equipos	\$0.00	\$0.00	\$10,284.62	\$0.00	\$10,284.62	\$0.00
D	1250	ACTIVOS INTANGIBLES	\$0.00	\$0.00	\$57,904.32	\$0.00	\$57,904.32	\$0.00
D	1251	SOFTWARE	\$0.00	\$0.00	\$57,904.32	\$0.00	\$57,904.32	\$0.00
D	1251-0-5911	Software	\$0.00	\$0.00	\$57,904.32	\$0.00	\$57,904.32	\$0.00
A	1260	DEPRECIACIÓN, DETERIORO Y AMORTIZACIÓN ACUMULADA DE BIENES	\$0.00	\$0.00	\$0.00	\$4,305,654.56	\$0.00	\$4,305,654.56
A	1263	DEPRECIACIÓN ACUMULADA DE BIENES MUEBLES	\$0.00	\$0.00	\$0.00	\$4,305,654.56	\$0.00	\$4,305,654.56
A	1263-1	Depreciación Acumulada de Mobiliario y Equipo de Administración.	\$0.00	\$0.00	\$0.00	\$3,044,098.15	\$0.00	\$3,044,098.15
A	1263-1-0001	Depreciación Acumulada de Mobiliario y Equipo de Administración 2013	\$0.00	\$0.00	\$0.00	\$841,756.02	\$0.00	\$841,756.02
A	1263-1-0002	Depreciación Acumulada de Mobiliario y Equipo de Administración 2014	\$0.00	\$0.00	\$0.00	\$914,502.44	\$0.00	\$914,502.44
A	1263-1-0003	Depreciación Acumulada de Mobiliario y Equipo de Administración 2015	\$0.00	\$0.00	\$0.00	\$947,577.08	\$0.00	\$947,577.08
A	1263-1-0004	Depreciación Acumulada de Mobiliario y Equipo de Administración 2016	\$0.00	\$0.00	\$0.00	\$340,262.61	\$0.00	\$340,262.61
A	1263-2	Depreciación Acumulada de Mobiliario y Equipo Educativo y Recreativo.	\$0.00	\$0.00	\$0.00	\$378,643.19	\$0.00	\$378,643.19
A	1263-2-0001	Depreciación Acumulada de Mobiliario y Equipo Educativo y Recreativo 2013	\$0.00	\$0.00	\$0.00	\$122,761.48	\$0.00	\$122,761.48
A	1263-2-0002	Depreciación Acumulada de Mobiliario y Equipo Educativo y Recreativo 2014	\$0.00	\$0.00	\$0.00	\$123,463.55	\$0.00	\$123,463.55
A	1263-2-0003	Depreciación Acumulada de Mobiliario y Equipo Educativo y Recreativo 2015	\$0.00	\$0.00	\$0.00	\$124,990.59	\$0.00	\$124,990.59
A	1263-2-0004	Depreciación Acumulada de Mobiliario y Equipo Educativo y Recreativo 2016	\$0.00	\$0.00	\$0.00	\$7,427.57	\$0.00	\$7,427.57
A	1263-3	Depreciación Acumulada de Instrumental Médico y de Laboratorio.	\$0.00	\$0.00	\$0.00	\$3,188.02	\$0.00	\$3,188.02
A	1263-3-0001	Depreciación Acumulada de Instrumental Médico y de Laboratorio 2013	\$0.00	\$0.00	\$0.00	\$65.05	\$0.00	\$65.05
A	1263-3-0002	Depreciación Acumulada de Instrumental Médico y de Laboratorio 2014	\$0.00	\$0.00	\$0.00	\$780.60	\$0.00	\$780.60
A	1263-3-0003	Depreciación Acumulada de Instrumental Médico y de Laboratorio 2015	\$0.00	\$0.00	\$0.00	\$840.69	\$0.00	\$840.69

# Coordinación Estatal de Asuntos Internacionales y de Apoyo a Migrantes Poblanos

## ESTADO DE PUEBLA

**Balanza de Comprobación del 01/ene./2017 al 31/ene./2017**

**Cuentas de Mayor con saldo y/o movimientos. (De la cuenta: 1000 a la 6000)**

Fecha y hora de Impresión | 17/feb./2017 | 12:36 p. m.

**PUEBLA**  
 Coordinación Estatal de Asuntos Internacionales y de Apoyo a Migrantes Poblanos  
 Ustr. Claudia  
 Rep: rptBalanzaComprobacion

Nat.	Cuenta	Nombre de la cuenta	SALDO ANTERIOR		MOVIMIENTOS		SALDO ACTUAL	
			DEUDOR	ACREEDOR	DEUDOR	ACREEDOR	DEUDOR	ACREEDOR
A	1263-3-0004	Depreciación Acumulada de Instrumental Médico y de Laboratorio 2016	\$0.00	\$0.00	\$0.00	\$1,501.68	\$0.00	\$1,501.68
A	1263-4	Depreciación Acumulada de Equipo de Transporte.	\$0.00	\$0.00	\$0.00	\$570,510.28	\$0.00	\$570,510.28
A	1263-4-0001	Depreciación Acumulada de Equipo de Transporte 2013	\$0.00	\$0.00	\$0.00	\$142,627.57	\$0.00	\$142,627.57
A	1263-4-0002	Depreciación Acumulada de Equipo de Transporte 2014	\$0.00	\$0.00	\$0.00	\$142,627.57	\$0.00	\$142,627.57
A	1263-4-0003	Depreciación Acumulada de Equipo de Transporte 2015	\$0.00	\$0.00	\$0.00	\$142,627.57	\$0.00	\$142,627.57
A	1263-4-0004	Depreciación Acumulada de Equipo de Transporte 2016	\$0.00	\$0.00	\$0.00	\$142,627.57	\$0.00	\$142,627.57
A	1263-6	Depreciación Acumulada de Maquinaria, otros Equipos y Herramientas.	\$0.00	\$0.00	\$0.00	\$309,214.92	\$0.00	\$309,214.92
A	1263-6-0001	Depreciación Acumulada de Maquinaria, otros Equipos y Herramientas 2013	\$0.00	\$0.00	\$0.00	\$79,685.81	\$0.00	\$79,685.81
A	1263-6-0002	Depreciación Acumulada de Maquinaria, otros Equipos y Herramientas 2014	\$0.00	\$0.00	\$0.00	\$80,141.99	\$0.00	\$80,141.99
A	1263-6-0003	Depreciación Acumulada de Maquinaria, otros Equipos y Herramientas 2015	\$0.00	\$0.00	\$0.00	\$80,319.06	\$0.00	\$80,319.06
A	1263-6-0004	Depreciación Acumulada de Maquinaria, otros Equipos y Herramientas 2016	\$0.00	\$0.00	\$0.00	\$69,068.06	\$0.00	\$69,068.06
A	2000	PASIVO	\$0.00	\$0.00	\$3,106,229.91	\$3,616,902.53	\$0.00	\$510,672.62
A	2100	CUENTAS POR PAGAR A CORTO PLAZO	\$0.00	\$0.00	\$3,106,229.91	\$3,616,902.53	\$0.00	\$510,672.62
A	2110	SERVICIOS PERSONALES POR PAGAR A CORTO PLAZO	\$0.00	\$0.00	\$3,100,079.91	\$3,610,752.53	\$0.00	\$510,672.62
A	2111	Servicios Personales por Pagar a Corto Plazo	\$0.00	\$0.00	\$580,121.89	\$706,700.40	\$0.00	\$126,578.51
A	2111-0	Servicios Personales por Pagar a Corto Plazo	\$0.00	\$0.00	\$559,296.15	\$559,296.15	\$0.00	\$0.00
A	2111-0-1132	Servicios Personales por Pagar a Corto Plazo	\$0.00	\$0.00	\$100,901.00	\$100,901.00	\$0.00	\$0.00
A	2111-0-1211	Servicios Personales por Pagar a Corto Plazo	\$0.00	\$0.00	\$117,158.04	\$117,158.04	\$0.00	\$0.00
A	2111-0-1341	Servicios Personales por Pagar a Corto Plazo	\$0.00	\$0.00	\$335,287.11	\$335,287.11	\$0.00	\$0.00
A	2111-0-1541	Servicios Personales por Pagar a Corto Plazo	\$0.00	\$0.00	\$5,950.00	\$5,950.00	\$0.00	\$0.00
A	2111-4	Seguridad Social y Seguros por pagar a CP	\$0.00	\$0.00	\$20,825.74	\$147,404.25	\$0.00	\$126,578.51
A	2111-4-1411	Seguridad Social y Seguros por pagar a CP	\$0.00	\$0.00	\$20,825.74	\$20,825.74	\$0.00	\$0.00
A	2111-4-1431	Seguridad Social y Seguros por pagar a CP	\$0.00	\$0.00	\$0.00	\$126,578.51	\$0.00	\$126,578.51
A	2112	PROVEEDORES POR PAGAR A CORTO PLAZO	\$0.00	\$0.00	\$1,541,927.97	\$1,758,489.09	\$0.00	\$216,561.12
A	2112-0	Proveedores por Pagar a Corto Plazo	\$0.00	\$0.00	\$1,541,927.97	\$1,758,489.09	\$0.00	\$216,561.12
A	2112-0-000027	Servicio Postal Mexicano	\$0.00	\$0.00	\$5,036.37	\$6,139.65	\$0.00	\$1,103.28
A	2112-0-000077	Secretaría de Finanzas y Administración	\$0.00	\$0.00	\$1,620.00	\$1,620.00	\$0.00	\$0.00
A	2112-0-000080	Banco Mercantil del Norte	\$0.00	\$0.00	\$66.97	\$66.97	\$0.00	\$0.00
A	2112-0-000109	Get-Shape S.A. de C.V.	\$0.00	\$0.00	\$870.00	\$870.00	\$0.00	\$0.00
A	2112-0-000125	Thornton & Fathy LLP	\$0.00	\$0.00	\$1,037,787.80	\$1,235,157.33	\$0.00	\$197,369.53
A	2112-0-000127	Llantera Garay S.A. de C.V.	\$0.00	\$0.00	\$0.00	\$0.03	\$0.00	\$0.03
A	2112-0-000152	Servicio y Sistemas de Limpieza Especializada S.A. de C.V.	\$0.00	\$0.00	\$5,197.50	\$5,197.50	\$0.00	\$0.00
A	2112-0-000183	Grupo Financiero HSBC, S.A. de C.V.	\$0.00	\$0.00	\$2,893.48	\$2,893.48	\$0.00	\$0.00
A	2112-0-000189	Maria del Rosario Romana Martinez Tamartz	\$0.00	\$0.00	\$986.00	\$986.00	\$0.00	\$0.00
A	2112-0-000198	Espor Servicios Profesionales SC	\$0.00	\$0.00	\$53,245.61	\$53,245.61	\$0.00	\$0.00
A	2112-0-000200	DHL Express México S.A de C.V.	\$0.00	\$0.00	\$2,645.26	\$2,645.26	\$0.00	\$0.00
A	2112-0-000201	Sistemas Continuo S.A. de C.V.	\$0.00	\$0.00	\$26,156.68	\$26,156.68	\$0.00	\$0.00
A	2112-0-000234	Aradomex Consulting S de RL de C.V.	\$0.00	\$0.00	\$0.00	\$1,384.28	\$0.00	\$1,384.28
A	2112-0-000240	C & A Dream House Builders LLC	\$0.00	\$0.00	\$117,521.00	\$117,521.00	\$0.00	\$0.00
A	2112-0-000256	SI Vale México, S.A. de C.V.	\$0.00	\$0.00	\$20,069.60	\$20,069.60	\$0.00	\$0.00
A	2112-0-000282	Operadora de Viajes y Transportes Turísticos Poblanos SA de CV	\$0.00	\$0.00	\$63,800.00	\$63,800.00	\$0.00	\$0.00
A	2112-0-000287	Hugo Gabriel Zavala Ramos	\$0.00	\$0.00	\$0.00	\$16,704.00	\$0.00	\$16,704.00

# Coordinación Estatal de Asuntos Internacionales y de Apoyo a Migrantes Poblanos

## ESTADO DE PUEBLA

**Balanza de Comprobación del 01/ene./2017 al 31/ene./2017**

**Cuentas de Mayor con saldo y/o movimientos. (De la cuenta: 1000 a la 6000)**

Fecha y hora de Impresión: 17/feb./2017 12:36 p. m.

Rep: rptBalanzaComprobacion

Nat.	Cuenta	Nombre de la cuenta	SALDO ANTERIOR		MOVIMIENTOS		SALDO ACTUAL	
			DEUDOR	ACREEDOR	DEUDOR	ACREEDOR	DEUDOR	ACREEDOR
A	2112-0-000335	DBA ALL AMERICAN BUILDING AND REMODELING	\$0.00	\$0.00	\$97,897.80	\$97,897.80	\$0.00	\$0.00
A	2112-0-000336	Edgertainment LLC	\$0.00	\$0.00	\$10,963.37	\$10,963.37	\$0.00	\$0.00
A	2112-0-000337	Operadora Angelopolis S.A. de C.V.	\$0.00	\$0.00	\$4,679.00	\$4,679.00	\$0.00	\$0.00
A	2112-0-000338	Yéguri S de RL de CV	\$0.00	\$0.00	\$2,518.50	\$2,518.50	\$0.00	\$0.00
A	2112-0-000339	Grupo Financiero Santander México, S.A. de C.V.	\$0.00	\$0.00	\$580.00	\$580.00	\$0.00	\$0.00
A	2112-0-2111	Proveedores por Pagar a Corto Plazo	\$0.00	\$0.00	\$1,740.80	\$1,740.80	\$0.00	\$0.00
A	2112-0-2211	Proveedores por Pagar a Corto Plazo	\$0.00	\$0.00	\$896.00	\$896.00	\$0.00	\$0.00
A	2112-0-3411	Proveedores por Pagar a Corto Plazo	\$0.00	\$0.00	\$0.34	-\$0.34	\$0.00	\$0.00
A	2112-0-3471	Proveedores por Pagar a Corto Plazo	\$0.00	\$0.00	\$200.00	\$200.00	\$0.00	\$0.00
A	2112-0-3481	Proveedores por Pagar a Corto Plazo	\$0.00	\$0.00	\$3,996.28	\$3,996.28	\$0.00	\$0.00
A	2112-0-3491	Proveedores por Pagar a Corto Plazo	\$0.00	\$0.00	\$2,578.60	\$2,578.60	\$0.00	\$0.00
A	2112-0-3491	Proveedores por Pagar a Corto Plazo	\$0.00	\$0.00	\$150.00	\$150.00	\$0.00	\$0.00
A	2112-0-3551	Proveedores por Pagar a Corto Plazo	\$0.00	\$0.00	\$39,330.00	\$39,330.00	\$0.00	\$0.00
A	2112-0-3712	Proveedores por Pagar a Corto Plazo	\$0.00	\$0.00	\$1,398.67	\$1,398.67	\$0.00	\$0.00
A	2112-0-3721	Proveedores por Pagar a Corto Plazo	\$0.00	\$0.00	\$4,893.54	\$4,893.54	\$0.00	\$0.00
A	2112-0-3722	Proveedores por Pagar a Corto Plazo	\$0.00	\$0.00	\$5,856.49	\$5,856.49	\$0.00	\$0.00
A	2112-0-3751	Proveedores por Pagar a Corto Plazo	\$0.00	\$0.00	\$17,821.91	\$17,821.91	\$0.00	\$0.00
A	2112-0-3761	Proveedores por Pagar a Corto Plazo	\$0.00	\$0.00	\$2,371.80	\$2,371.80	\$0.00	\$0.00
A	2112-0-3791	Proveedores por Pagar a Corto Plazo	\$0.00	\$0.00	\$4,877.28	\$4,877.28	\$0.00	\$0.00
A	2112-0-3851	Proveedores por Pagar a Corto Plazo	\$0.00	\$0.00	\$1,282.00	\$1,282.00	\$0.00	\$0.00
A	2112-0-3921	Proveedores por Pagar a Corto Plazo	\$0.00	\$0.00	\$332,425.96	\$332,425.96	\$0.00	\$0.00
A	2115	TRANSFERENCIAS OTORGADAS POR PAGAR A CORTO PLAZO	\$0.00	\$0.00	\$332,425.96	\$332,425.96	\$0.00	\$0.00
A	2115-4411	Transferencias Otorgadas por Pagar a Corto Plazo	\$0.00	\$0.00	\$536,808.26	\$670,227.33	\$0.00	\$133,419.07
A	2117	RETENCIONES Y CONTRIBUCIONES POR PAGAR A CORTO PLAZO	\$0.00	\$0.00	\$469,449.42	\$583,054.91	\$0.00	\$113,605.49
A	2117-1	Retenciones de Impuestos por pagar a Corto Plazo	\$0.00	\$0.00	\$466,849.42	\$574,304.91	\$0.00	\$107,455.49
A	2117-1-0001	Retención del ISPT	\$0.00	\$0.00	\$2,600.00	\$8,750.00	\$0.00	\$6,150.00
A	2117-1-0002	Retención del 10% ISR Honorarios	\$0.00	\$0.00	\$10,412.88	\$10,412.88	\$0.00	\$0.00
A	2117-2	Retenciones del Sistema de Seguridad Social por pagar a Corto Plazo	\$0.00	\$0.00	\$10,412.88	\$10,412.88	\$0.00	\$0.00
A	2117-2-0001	Retención de ISSSTE	\$0.00	\$0.00	\$54,942.36	\$71,838.58	\$0.00	\$16,896.22
A	2117-5	Impuestos sobre nómina y otros que se deriven de una relación laboral por Pagar a Corto Plazo	\$0.00	\$0.00	\$54,942.36	\$71,838.58	\$0.00	\$16,896.22
A	2117-5-3981	Impuesto sobre nóminas y otros que se deriven de una relación laboral	\$0.00	\$0.00	\$2,003.60	\$4,920.96	\$0.00	\$2,917.36
A	2117-9-0001	Retención de 5 % al Millar	\$0.00	\$0.00	\$108,795.83	\$142,909.75	\$0.00	\$34,113.92
A	2119	OTRAS CUENTAS POR PAGAR A CORTO PLAZO	\$0.00	\$0.00	\$108,795.83	\$142,909.75	\$0.00	\$34,113.92
A	2119-9	Otras Cuentas por pagar a corto plazo	\$0.00	\$0.00	\$0.00	\$142,909.75	\$0.00	\$34,113.92
A	2119-9-1	Acreeedores Diversos	\$0.00	\$0.00	\$0.00	\$6,104.53	\$0.00	\$6,104.53
A	2119-9-1-0010	Sueldos CEAIAMP Diciembre 2013	\$0.00	\$0.00	\$21,816.71	\$49,826.10	\$0.00	\$28,009.39
A	2119-9-1-0013	Alma Patricia Soría Ayuso	\$0.00	\$0.00	\$7,106.14	\$7,106.14	\$0.00	\$0.00
A	2119-9-1-0016	José Miguel Torres Acevedo	\$0.00	\$0.00	\$6,349.28	\$6,349.28	\$0.00	\$0.00
A	2119-9-1-0028	Yessica Ramiro Bonilla	\$0.00	\$0.00	\$6,320.04	\$6,320.04	\$0.00	\$0.00
A	2119-9-1-0029	Sergio Manuel Ortiz Contreras	\$0.00	\$0.00	\$6,351.01	\$6,351.01	\$0.00	\$0.00
A	2119-9-1-0030	Claudia Amador Alarcón	\$0.00	\$0.00	\$31,357.37	\$31,357.37	\$0.00	\$0.00
A	2119-9-1-0031	Dr. Miguel Hakim Simón	\$0.00	\$0.00	\$6,335.01	\$6,335.01	\$0.00	\$0.00
A	2119-9-1-0032	Cecilia Rojas Amador	\$0.00	\$0.00	\$6,106.76	\$6,106.76	\$0.00	\$0.00
A	2119-9-1-0033	Laura Patricia Espinoza Ponce de León	\$0.00	\$0.00			\$0.00	\$0.00



# Coordinación Estatal de Asuntos Internacionales y de Apoyo a Migrantes Poblanos

**Balanza de Comprobación del 01/ene./2017 al 31/ene./2017**

**ESTADO DE PUEBLA**

Cuentas de Mayor con saldo y/o movimientos. (De la cuenta: 1000 a la 6000)

Fecha y hora de Impresión: 17/feb./2017 12:36 p. m.


**PUEBLA**  
 Gobernación Estatal  
 Administración de Asuntos Internacionales y de Apoyo a Migrantes Poblanos  
 Usr: Claudia  
 Rep: rptBalanzaComprobacion

Nat.	Cuenta	Nombre de la cuenta	SALDO ANTERIOR		MOVIMIENTOS		SALDO ACTUAL	
			DEUDOR	ACREEDOR	DEUDOR	ACREEDOR	DEUDOR	ACREEDOR
A	2119-9-1-0034	Guiet Naxheili Hernández Vazquez	\$0.00	\$0.00	\$6,218.02	\$6,218.02	\$0.00	\$0.00
A	2119-9-1-0035	Eliud Romero García	\$0.00	\$0.00	\$6,035.49	\$6,035.49	\$0.00	\$0.00
A	2119-9-1-0037	Beneficiarios "Raíces de Puebla"	\$0.00	\$0.00	\$4,800.00	\$4,800.00	\$0.00	\$0.00
A	2190	OTROS PASIVOS A CORTO PLAZO	\$0.00	\$0.00	\$6,150.00	\$6,150.00	\$0.00	\$0.00
A	2191	INGRESOS POR CLASIFICAR	\$0.00	\$0.00	\$6,150.00	\$6,150.00	\$0.00	\$0.00
A	2191-0001	Ingresos por Clasificar	\$0.00	\$0.00	\$6,150.00	\$6,150.00	\$0.00	\$0.00
A	3000	HACIENDA PÚBLICA/PATRIMONIO	\$0.00	\$0.00	\$36,497,838.58	\$36,497,838.58	\$0.00	\$36,497,838.58
A	3100	HACIENDA PÚBLICA/PATRIMONIO CONTRIBUIDO	\$0.00	\$0.00	\$13,881,669.88	\$13,881,669.88	\$0.00	\$13,881,669.88
A	3130	ACTUALIZACIÓN DE LA HACIENDA PÚBLICA/PATRIMONIO	\$0.00	\$0.00	\$0.00	\$0.00	\$0.00	\$0.00
A	3130-0001	Patrimonio	\$0.00	\$0.00	\$13,881,669.88	\$13,881,669.88	\$0.00	\$13,881,669.88
A	3200	HACIENDA PÚBLICA/PATRIMONIO GENERADO	\$0.00	\$0.00	\$22,616,168.70	\$22,616,168.70	\$0.00	\$22,616,168.70
A	3220	RESULTADOS DE EJERCICIOS ANTERIORES	\$0.00	\$0.00	\$2,626,452.70	\$2,626,452.70	\$0.00	\$2,626,452.70
A	3220-0001	Resultado de ejercicios anteriores	\$0.00	\$0.00	\$4,295,494.28	\$4,295,494.28	\$0.00	\$4,295,494.28
A	3220-2015	RESULTADO DE EJERCICIOS ANTERIORES 2015	\$0.00	\$0.00	\$0.00	\$0.00	\$0.00	\$0.00
A	3220-2016	RESULTADO DE EJERCICIOS ANTERIORES 2016	\$0.00	\$0.00	\$-1,112,135.47	\$-1,112,135.47	\$0.00	\$-1,112,135.47
A	3230	REVALÚOS	\$0.00	\$0.00	\$0.00	\$-556,906.11	\$0.00	\$-556,906.11
A	3231	REVALÚO DE BIENES INMUEBLES	\$0.00	\$0.00	\$19,989,716.00	\$19,989,716.00	\$0.00	\$19,989,716.00
A	3231-0001	Revalúo Inmueble Los Ángeles	\$0.00	\$0.00	\$19,989,716.00	\$19,989,716.00	\$0.00	\$19,989,716.00
A	3231-0002	Revalúo Inmueble Passaic New Jersey	\$0.00	\$0.00	\$0.00	\$0.00	\$0.00	\$0.00
A	4000	INGRESOS Y OTROS BENEFICIOS	\$0.00	\$0.00	\$0.00	\$0.00	\$0.00	\$0.00
A	4100	INGRESOS DE GESTIÓN	\$0.00	\$0.00	\$0.00	\$0.00	\$0.00	\$0.00
A	4153	ACCESORIOS DE PRODUCTOS	\$0.00	\$0.00	\$4,526.40	\$4,526.40	\$0.00	\$4,526.40
A	4153-01	Productos No Etiquetado	\$0.00	\$0.00	\$4,526.40	\$4,526.40	\$0.00	\$4,526.40
A	4153-01-002	Rendimiento Cuenta Productiva Santander	\$0.00	\$0.00	\$4,526.40	\$4,526.40	\$0.00	\$4,526.40
A	4200	PARTICIPACIONES, APORTACIONES, TRANSFERENCIAS, ASIGNACIONES, SUBSIDIOS Y OTRAS AYUDAS	\$0.00	\$0.00	\$2,750,867.00	\$2,750,867.00	\$0.00	\$2,750,867.00
A	4220	TRANSFERENCIAS, ASIGNACIONES, SUBSIDIOS Y OTRAS AYUDAS	\$0.00	\$0.00	\$0.00	\$0.00	\$0.00	\$0.00
A	4223	SUBSIDIOS Y SUBVENCIONES	\$0.00	\$0.00	\$0.00	\$0.00	\$0.00	\$0.00
A	4223-1	Subsidio Estatal	\$0.00	\$0.00	\$0.00	\$0.00	\$0.00	\$0.00
D	5000	GASTOS Y OTRAS PÉRDIDAS	\$0.00	\$0.00	\$2,336,767.89	\$2,336,767.89	\$0.00	\$2,336,767.89
D	5100	GASTOS DE FUNCIONAMIENTO	\$0.00	\$0.00	\$2,004,341.93	\$2,004,341.93	\$0.00	\$2,004,341.93
D	5110	SERVICIOS PERSONALES	\$0.00	\$0.00	\$584,546.13	\$584,546.13	\$0.00	\$584,546.13
D	5111	REMUNERACIONES AL PERSONAL DE CARÁCTER PERMANENTE	\$0.00	\$0.00	\$100,901.00	\$100,901.00	\$0.00	\$100,901.00
D	5111-1132	Sueldo Base al Personal de Confianza	\$0.00	\$0.00	\$100,901.00	\$100,901.00	\$0.00	\$100,901.00
D	5112	REMUNERACIONES AL PERSONAL DE CARÁCTER TRANSITORIO	\$0.00	\$0.00	\$117,158.04	\$117,158.04	\$0.00	\$117,158.04
D	5112-1211	Honorarios asimilables a salarios	\$0.00	\$0.00	\$117,158.04	\$117,158.04	\$0.00	\$117,158.04
D	5113	REMUNERACIONES ADICIONALES Y ESPECIALES	\$0.00	\$0.00	\$335,287.11	\$335,287.11	\$0.00	\$335,287.11
D	5113-1341	Compensaciones	\$0.00	\$0.00	\$335,287.11	\$335,287.11	\$0.00	\$335,287.11
D	5114	SEGURIDAD SOCIAL	\$0.00	\$0.00	\$25,249.98	\$25,249.98	\$0.00	\$25,249.98
D	5114-1411	Aportaciones de seguridad social	\$0.00	\$0.00	\$20,825.74	\$20,825.74	\$0.00	\$20,825.74
D	5114-1431	Aportaciones al sistema para el retiro	\$0.00	\$0.00	\$4,424.24	\$4,424.24	\$0.00	\$4,424.24
D	5115	OTRAS PRESTACIONES SOCIALES Y ECONÓMICAS	\$0.00	\$0.00	\$5,950.00	\$5,950.00	\$0.00	\$5,950.00
D	5115-1541	Prestaciones contractuales	\$0.00	\$0.00	\$5,950.00	\$5,950.00	\$0.00	\$5,950.00
D	5120	MATERIALES Y SUMINISTROS	\$0.00	\$0.00	\$50,065.91	\$50,065.91	\$0.00	\$50,065.91



**PUEBLA**  
 GOBIERNO DEL ESTADO  
 SECRETARÍA DE ECONOMÍA

Usf. Claudia

Rep: rptBalanzaComprobacion

# Coordinación Estatal de Asuntos Internacionales y de Apoyo a Migrantes Poblanos

## ESTADO DE PUEBLA

Balanza de Comprobación del 01/ene./2017 al 31/ene./2017

Cuentas de Mayor con saldo y/o movimientos. (De la cuenta: 1000 a la 6000)

Fecha y 17/feb./2017

hora de Impresión 12:36 p. m.

Nat.	Cuenta	Nombre de la cuenta	SALDO ANTERIOR		MOVIMIENTOS		SALDO ACTUAL	
			DEUDOR	ACREEDOR	DEUDOR	ACREEDOR	DEUDOR	ACREEDOR
D	5121	MATERIALES DE ADMINISTRACIÓN, EMISIÓN DE DOCUMENTOS Y ARTICULOS OFICIALES	\$0.00	\$0.00	\$2,051.92	\$0.00	\$2,051.92	\$0.00
D	5121-2111	Materiales, útiles y equipos menores de oficina	\$0.00	\$0.00	\$2,051.92	\$0.00	\$2,051.92	\$0.00
D	5122	ALIMENTOS Y UTENSILIOS	\$0.00	\$0.00	\$3,754.64	\$0.00	\$3,754.64	\$0.00
D	5122-2211	Productos alimenticios para personas	\$0.00	\$0.00	\$3,754.64	\$0.00	\$3,754.64	\$0.00
D	5124	MATERIALES Y ARTICULOS DE CONSTRUCCIÓN Y DE REPARACIÓN	\$0.00	\$0.00	\$23,273.35	\$0.00	\$23,273.35	\$0.00
D	5124-2491	Otros materiales y artículos de construcción y reparación	\$0.00	\$0.00	\$23,273.35	\$0.00	\$23,273.35	\$0.00
D	5126	COMBUSTIBLES, LUBRICANTES Y ADITIVOS	\$0.00	\$0.00	\$20,000.00	\$0.00	\$20,000.00	\$0.00
D	5126-2611	Combustibles	\$0.00	\$0.00	\$20,000.00	\$0.00	\$20,000.00	\$0.00
D	5129	HERRAMIENTAS, REFACCIONES Y ACCESORIOS MENORES	\$0.00	\$0.00	\$986.00	\$0.00	\$986.00	\$0.00
D	5129-2921	Refacciones y accesorios menores de edificios	\$0.00	\$0.00	\$986.00	\$0.00	\$986.00	\$0.00
D	5130	SERVICIOS GENERALES	\$0.00	\$0.00	\$1,369,729.89	\$0.00	\$1,369,729.89	\$0.00
D	5131	SERVICIOS BÁSICOS	\$0.00	\$0.00	\$48,466.09	\$0.00	\$48,466.09	\$0.00
D	5131-3111	Energía eléctrica	\$0.00	\$0.00	\$10,310.36	\$0.00	\$10,310.36	\$0.00
D	5131-3121	Gas	\$0.00	\$0.00	\$10,346.10	\$0.00	\$10,346.10	\$0.00
D	5131-3131	Agua	\$0.00	\$0.00	\$481.79	\$0.00	\$481.79	\$0.00
D	5131-3141	Telefonía tradicional	\$0.00	\$0.00	\$19,833.75	\$0.00	\$19,833.75	\$0.00
D	5131-3171	Servicios de acceso de Internet, redes y procesamiento de información	\$0.00	\$0.00	\$3,745.55	\$0.00	\$3,745.55	\$0.00
D	5131-3181	Servicios postales y telegráficos	\$0.00	\$0.00	\$3,748.54	\$0.00	\$3,748.54	\$0.00
D	5133	SERVICIOS PROFESIONALES, CIENTÍFICOS Y TÉCNICOS Y OTROS SERVICIOS	\$0.00	\$0.00	\$800,887.53	\$0.00	\$800,887.53	\$0.00
D	5133-3311	Servicios legales, de contabilidad, auditoría y relacionados	\$0.00	\$0.00	\$198,028.84	\$0.00	\$198,028.84	\$0.00
D	5133-3361	Servicios de apoyo administrativo, fotocopiado e impresión	\$0.00	\$0.00	\$27,026.26	\$0.00	\$27,026.26	\$0.00
D	5133-3391	Servicios profesionales, científicos y técnicos integrales	\$0.00	\$0.00	\$575,832.43	\$0.00	\$575,832.43	\$0.00
D	5134	SERVICIOS FINANCIEROS, BANCARIOS Y COMERCIALES	\$0.00	\$0.00	\$97,560.81	\$0.00	\$97,560.81	\$0.00
D	5134-3411	Servicios financieros y bancarios	\$0.00	\$0.00	\$21,083.60	\$0.00	\$21,083.60	\$0.00
D	5134-3441	Seguros de responsabilidad patrimonial y fianzas	\$0.00	\$0.00	\$9,032.87	\$0.00	\$9,032.87	\$0.00
D	5134-3471	Fletes y maniobras	\$0.00	\$0.00	\$200.00	\$0.00	\$200.00	\$0.00
D	5134-3481	Comisiones por ventas	\$0.00	\$0.00	\$4,065.88	\$0.00	\$4,065.88	\$0.00
D	5134-3491	Servicios financieros, bancarios y comerciales integrales	\$0.00	\$0.00	\$63,178.46	\$0.00	\$63,178.46	\$0.00
D	5135	SERVICIOS DE INSTALACIÓN, REPARACIÓN, MANTENIMIENTO Y CONSERVACIÓN	\$0.00	\$0.00	\$99,090.37	\$0.00	\$99,090.37	\$0.00
D	5135-3511	Conservación y mantenimiento menor de inmuebles	\$0.00	\$0.00	\$75,742.95	\$0.00	\$75,742.95	\$0.00
D	5135-3551	Reparación y mantenimiento de equipo de transporte	\$0.00	\$0.00	\$150.00	\$0.00	\$150.00	\$0.00
D	5135-3581	Servicios de limpieza y manejo de desechos	\$0.00	\$0.00	\$23,197.42	\$0.00	\$23,197.42	\$0.00
D	5137	SERVICIOS DE TRASLADO Y VIATICOS	\$0.00	\$0.00	\$71,672.41	\$0.00	\$71,672.41	\$0.00
D	5137-3712	Pasajes Aéreos Internacionales	\$0.00	\$0.00	\$39,330.00	\$0.00	\$39,330.00	\$0.00
D	5137-3721	Pasajes terrestres Nacionales	\$0.00	\$0.00	\$1,398.67	\$0.00	\$1,398.67	\$0.00
D	5137-3722	Pasajes terrestres Internacionales	\$0.00	\$0.00	\$4,893.54	\$0.00	\$4,893.54	\$0.00
D	5137-3751	Viáticos en el país	\$0.00	\$0.00	\$5,856.49	\$0.00	\$5,856.49	\$0.00
D	5137-3761	Viáticos en el extranjero	\$0.00	\$0.00	\$17,821.91	\$0.00	\$17,821.91	\$0.00
D	5137-3791	Otros servicios de traslado y hospedaje	\$0.00	\$0.00	\$2,371.80	\$0.00	\$2,371.80	\$0.00
D	5138	SERVICIOS OFICIALES	\$0.00	\$0.00	\$7,395.78	\$0.00	\$7,395.78	\$0.00
D	5138-3851	Gastos de representación	\$0.00	\$0.00	\$7,395.78	\$0.00	\$7,395.78	\$0.00
D	5139	OTROS SERVICIOS GENERALES	\$0.00	\$0.00	\$244,656.90	\$0.00	\$244,656.90	\$0.00
D	5139-3921	Impuestos y derechos	\$0.00	\$0.00	\$223,081.68	\$0.00	\$223,081.68	\$0.00



# Coordinación Estatal de Asuntos Internacionales y de Apoyo a Migrantes Poblanos

**PUEBLA**  
 GOBIERNO DEL ESTADO DE PUEBLA  
 SECRETARÍA DE ECONOMÍA

Usr: Claudia


Rep: rptBalanzaComprobacion

## Balanza de Comprobación del 01/ene./2017 al 31/ene./2017


Cuentas de Mayor con saldo y/o movimientos. (De la cuenta: 1000 a la 6000)

Fecha y hora de Impresión | 17/feb./2017 | 12:36 p. m.

Nat.	Cuenta	Nombre de la cuenta	SALDO ANTERIOR		MOVIMIENTOS		SALDO ACTUAL	
			DEUDOR	ACREEDOR	DEUDOR	ACREEDOR	DEUDOR	ACREEDOR
D	5139-3981	Impuesto sobre nóminas y otros que se derivan de una relación laboral	\$0.00	\$0.00	\$16,896.22	\$0.00	\$16,896.22	\$0.00
D	5139-3991	Otros servicios generales	\$0.00	\$0.00	\$4,679.00	\$0.00	\$4,679.00	\$0.00
D	5200	TRANSFERENCIAS, ASIGNACIONES, SUBSIDIOS Y OTRAS AYUDAS	\$0.00	\$0.00	\$332,425.96	\$0.00	\$332,425.96	\$0.00
D	5240	AYUDAS SOCIALES	\$0.00	\$0.00	\$332,425.96	\$0.00	\$332,425.96	\$0.00
D	5241	AYUDAS SOCIALES A PERSONAS	\$0.00	\$0.00	\$332,425.96	\$0.00	\$332,425.96	\$0.00
D	5241-4411	Ayudas sociales a personas	\$0.00	\$0.00	\$332,425.96	\$0.00	\$332,425.96	\$0.00
Sumas =>			\$0.00	\$0.00	\$56,322,939.50	\$56,322,939.50	\$44,069,559.16	\$44,069,559.16

  
 Emb. Alma Patricia Soria Avuso

Encarga de Despacho de los Asuntos de la CEAIAMP

  
 CP. José Guisep Torres Acevedo

Encargado de Despacho de la Dirección Técnica y Administrativa