

## Instituto Poblano de Asistencia al Migrante


### ESTADO DE PUEBLA

**Estado Analítico del Ejercicio Presupuesto de Egresos**  
**Clasificación por Objeto del Gasto (Capítulo y Concepto)**  
 Del 01/ene./2020 Al 31/mar./2020

Fecha y hora de Impresión: 04/may./2020 01:48 p. m.

| Concepto   | Egresos                |                                      |                        |                       |                       | Subejercicio<br>6 = ( 3 - 4 ) |
|--|------------------------|--------------------------------------|------------------------|-----------------------|-----------------------|-------------------------------|
|  | Aprobado<br>1          | Ampliaciones /<br>(Reducciones)<br>2 | Modificado<br>3=(1+2)  | Devengado<br>4        | Pagado<br>5           |                               |
| <b>SERVICIOS PERSONALES</b>                            | <b>\$11,240,186.00</b> | <b>\$0.00</b>                        | <b>\$11,240,186.00</b> | <b>\$2,119,816.67</b> | <b>\$2,099,096.75</b> | <b>\$9,120,369.33</b>         |
| REMUNERACIONES AL PERSONAL DE CARÁCTER PERMANENTE      | \$1,826,004.00         | \$0.00                               | \$1,826,004.00         | \$387,272.63          | \$387,272.63          | \$1,438,731.37                |
| REMUNERACION DE CARÁCTER EVENTUAL                      | \$2,366,136.00         | \$0.00                               | \$2,366,136.00         | \$648,723.00          | \$648,723.00          | \$1,717,413.00                |
| REMUNERACIONES ADICIONALES Y ESPECIALES                | \$6,390,878.00         | \$0.00                               | \$6,390,878.00         | \$937,904.88          | \$937,904.88          | \$5,452,973.12                |
| SEGURIDAD SOCIAL                                       | \$558,672.00           | \$0.00                               | \$558,672.00           | \$121,410.82          | \$100,690.90          | \$437,261.18                  |
| OTRAS PRESTACIONES SOCIALES Y ECONÓMICAS               | \$98,496.00            | \$0.00                               | \$98,496.00            | \$24,505.34           | \$24,505.34           | \$73,990.66                   |
| <b>MATERIALES Y SUMINISTROS</b>                        | <b>\$1,209,392.00</b>  | <b>\$0.00</b>                        | <b>\$1,209,392.00</b>  | <b>\$135,353.92</b>   | <b>\$135,353.92</b>   | <b>\$1,074,038.08</b>         |
| MATERIALES DE ADMINISTRACIÓN, EMISIÓN DE DOCUMENTOS    | \$369,147.00           | \$0.00                               | \$369,147.00           | \$65,707.03           | \$65,707.03           | \$303,439.97                  |
| ALIMENTOS Y UTENSILIOS                                 | \$49,935.00            | \$10,508.58                          | \$60,443.58            | \$48,941.97           | \$48,941.97           | \$11,501.61                   |
| MATERIALES Y ARTÍCULOS DE CONSTRUCCIÓN Y DE REPARACIÓN | \$28,761.00            | -\$11,071.84                         | \$17,689.16            | \$0.00                | \$0.00                | \$17,689.16                   |
| PRODUCTOS QUÍMICOS, FARMACÉUTICOS Y DE LABORATORIO     | \$3,000.00             | \$0.00                               | \$3,000.00             | \$1,893.66            | \$1,893.66            | \$1,106.34                    |
| COMBUSTIBLES, LUBRICANTES Y ADITIVOS                   | \$549,887.00           | \$0.00                               | \$549,887.00           | \$0.00                | \$0.00                | \$549,887.00                  |
| VESTUARIO, BLANCOS, PRENDAS DE PROTECCIÓN Y ARTÍCULOS  | \$30,000.00            | \$0.00                               | \$30,000.00            | \$0.00                | \$0.00                | \$30,000.00                   |
| HERRAMIENTAS, REFACCIONES Y ACCESORIOS MENORES         | \$178,662.00           | \$563.26                             | \$179,225.26           | \$18,811.26           | \$18,811.26           | \$160,414.00                  |
| <b>SERVICIOS GENERALES</b>                             | <b>\$22,246,897.00</b> | <b>\$160,014.58</b>                  | <b>\$22,406,911.58</b> | <b>\$3,462,002.60</b> | <b>\$3,462,002.60</b> | <b>\$18,944,908.98</b>        |
| SERVICIOS BÁSICOS                                      | \$827,760.00           | \$0.00                               | \$827,760.00           | \$235,386.11          | \$235,386.11          | \$592,373.89                  |
| SERVICIOS DE ARRENDAMIENTO                             | \$119,994.00           | \$0.00                               | \$119,994.00           | \$40,832.00           | \$40,832.00           | \$79,162.00                   |
| SERVICIOS PROFESIONALES, CIENTÍFICOS, TÉCNICOS Y OTROS | \$13,336,250.00        | \$0.00                               | \$13,336,250.00        | \$2,062,811.57        | \$2,062,811.57        | \$11,273,438.43               |
| SERVICIOS FINANCIEROS, BANCARIOS Y COMERCIALES         | \$2,171,460.00         | -\$8,399.00                          | \$2,163,061.00         | \$346,427.33          | \$346,427.33          | \$1,816,633.67                |
| SERVICIOS DE INSTALACIÓN, REPARACIÓN, MANTENIMIENTO    | \$760,602.00           | \$0.00                               | \$760,602.00           | \$107,411.83          | \$107,411.83          | \$653,190.17                  |
| SERVICIOS DE TRASLADO Y VIÁTICOS                       | \$2,685,415.00         | \$159,413.58                         | \$2,844,828.58         | \$269,320.89          | \$269,320.89          | \$2,575,507.69                |
| SERVICIOS OFICIALES                                    | \$0.00                 | \$9,000.00                           | \$9,000.00             | \$8,042.69            | \$8,042.69            | \$957.31                      |
| OTROS SERVICIOS GENERALES                              | \$2,345,416.00         | \$0.00                               | \$2,345,416.00         | \$391,770.18          | \$391,770.18          | \$1,953,645.82                |

  
 María Ixelt Romero Morales  
 Directora General


  
 José Jaime Flores Flores  
 Director Técnico y Administrativo

**Instituto Poblano de Asistencia al Migrante**  
**ESTADO DE PUEBLA**


**Estado Analítico del Ejercicio Presupuesto de Egresos**  
**Clasificación por Objeto del Gasto (Capítulo y Concepto)**  
 Del 01/ene./2020 Al 31/mar./2020

Fecha y hora de Impresión | 04/may./2020 | 01:48 p. m.

| Concepto  | Egresos                |                                      |                        |                       |                       | Subejercicio<br>6 = ( 3 - 4 ) |
|---|------------------------|--------------------------------------|------------------------|-----------------------|-----------------------|-------------------------------|
|   | Aprobado<br>1          | Ampliaciones /<br>(Reducciones)<br>2 | Modificado<br>3=(1+2)  | Devengado<br>4        | Pagado<br>5           |                               |
| <b>TRANSFERENCIAS, ASIGNACIONES, SUBSIDIOS Y OT</b> | \$11,338,909.00        | -\$160,014.58                        | \$11,178,894.42        | \$769,041.72          | \$769,041.72          | \$10,409,852.70               |
| <b>AYUDAS SOCIALES</b>                              | \$11,338,909.00        | -\$160,014.58                        | \$11,178,894.42        | \$769,041.72          | \$769,041.72          | \$10,409,852.70               |
| <b>Total del Gasto</b>                              | <b>\$46,035,384.00</b> | <b>\$0.00</b>                        | <b>\$46,035,384.00</b> | <b>\$6,486,214.91</b> | <b>\$6,465,494.99</b> | <b>\$39,549,169.09</b>        |

  
 \_\_\_\_\_  
 Maria Inés Romero Morales  
 Directora General



  
 \_\_\_\_\_  
 José Jaime Flores Flores  
 Director Técnico y Administrativo

