

Coordinación Estatal de Asuntos Internacionales y de Apoyo a  
ESTADO DE PUEBLA  
Estado de Actividades


Usr: Claudia


Del 01/ene./2017 al 28/feb./2017

Rep: rptEstadoActividades

Fecha y hora de Impresión 23/mar./2017 05:05 p. m.

	<u>2017</u>	<u>2016</u>
<b>INGRESOS Y OTROS BENEFICIOS</b>		
<b>INGRESOS DE GESTIÓN</b>	\$9,802.64	\$0.00
PRODUCTOS DE TIPO CORRIENTE *	\$9,802.64	\$0.00
<b>PARTICIPACIONES, APORTACIONES, TRANSFERENCIAS, ASIGNACIONES, SUBSIDIOS Y</b>	\$5,068,918.00	\$4,674,188.72
TRANSFERENCIAS, ASIGNACIONES, SUBSIDIOS Y OTRAS AYUDAS	\$5,068,918.00	\$4,674,188.72
SUBSIDIOS Y SUBVENCIONES	\$5,068,918.00	\$4,674,188.72
<b>OTROS INGRESOS Y BENEFICIOS</b>	\$1,463.36	\$0.00
OTROS INGRESOS Y BENEFICIOS VARIOS	\$1,463.36	\$0.00
DIFERENCIAS POR TIPO DE CAMBIO A FAVOR EN EFECTIVO Y EQUIVALENTES	\$1,463.36	\$0.00
<b>Total de Ingresos y Otros Beneficios</b>	<b>\$5,080,184.00</b>	<b>\$4,674,188.72</b>
<b>GASTOS Y OTRAS PÉRDIDAS</b>		
<b>GASTOS DE FUNCIONAMIENTO</b>	\$3,937,755.10	\$3,488,574.12
SERVICIOS PERSONALES	\$1,183,621.77	\$1,546,363.23
MATERIALES Y SUMINISTROS	\$110,615.07	\$47,027.65
SERVICIOS GENERALES	\$2,643,518.26	\$1,895,183.24
TRANSFERENCIAS, ASIGNACIONES, SUBSIDIOS Y OTRAS AYUDAS	\$488,325.01	\$38,920.00
AYUDAS SOCIALES	\$488,325.01	\$38,920.00
<b>PARTICIPACIONES Y APORTACIONES</b>	\$0.00	\$0.00
<b>INTERESES, COMISIONES Y OTROS GASTOS DE LA DEUDA PÚBLICA</b>	\$0.00	\$0.00
<b>OTROS GASTOS Y PÉRDIDAS EXTRAORDINARIAS</b>	\$0.00	\$0.00
<b>INVERSIÓN PÚBLICA</b>	\$0.00	\$0.00
<b>Total de Gastos y otras Pérdidas</b>	<b>\$4,426,080.11</b>	<b>\$3,527,494.12</b>
<b>Resultado del Ejercicio (Ahorro/Desahorro)</b>	<b>\$654,103.89</b>	<b>\$1,146,694.60</b>

  
Emb. Alma Patricia Soria Ayuso  
Coordinadora General

  
CP. José Miguel Torres Acevedo  
Encargado de Despacho de la Dirección Técnica y Administrativa

**Coordinación Estatal de Asuntos Internacionales y de Apoyo a Migrantes Poblanos**  
**ESTADO DE PUEBLA**  
**Estado de Situación Financiera**  
**Al 28/feb./2017**



Usr: Claudia  
 Rep: rptEstadoSituacionFinanciera

Fecha y hora de Impresión | 23/mar./2017  
 05:04 p. m.

	2017	2016	PASIVO	2017	2016
<b>ACTIVO</b>			<b>PASIVO CIRCULANTE</b>		
<b>ACTIVO CIRCULANTE</b>	\$995,950.14	\$1,443,685.59	<b>PASIVO CIRCULANTE</b>	\$337,864.87	\$296,990.99
<i>EFFECTIVO Y EQUIVALENTES</i>	\$966,950.14	\$1,443,676.74	<i>CUENTAS POR PAGAR A CORTO PLAZO</i>	\$337,864.87	\$296,990.99
<b>EFFECTIVO</b>	\$25,701.88	\$20,063.80	<i>SERVICIOS PERSONALES POR PAGAR A CORTO PLAZO</i>	\$141,577.58	\$83,089.52
<b>BANCOS/ TESORERÍA</b>	\$941,248.26	\$1,423,612.94	<i>PROVEEDORES POR PAGAR A CORTO PLAZO</i>	\$52,612.07	\$22,866.68
<i>DERECHOS A RECIBIR EFECTIVO O EQUIVALENTES</i>	\$29,000.00	\$9.85	<i>RETENCIONES Y CONTRIBUCIONES POR PAGAR A CORTO PL</i>	\$137,570.69	\$784,930.26
<b>DEUDORES DIVERSOS POR COBRAR A CORTO PLAZO</b>	\$29,000.00	\$9.85	<i>OTRAS CUENTAS POR PAGAR A CORTO PLAZO</i>	\$6,104.53	\$6,104.53
<b>Total de Activos Circulantes</b>	\$995,950.14	\$1,443,685.59	<b>Total de Pasivos Circulantes</b>	\$337,864.87	\$296,990.99
<b>ACTIVO NO CIRCULANTE</b>	\$36,493,857.20	\$18,076,259.37	<b>PASIVO NO CIRCULANTE</b>	\$0.00	\$0.00
<i>BIENES INMUEBLES, INFRAESTRUCTURA Y CONSTRUCCIONES EN</i>	\$33,394,200.00	\$13,404,484.00			
<b>EDIFICIOS NO HABITACIONALES</b>	\$33,394,200.00	\$13,404,484.00	<b>Total de Pasivos</b>	\$337,864.87	\$296,990.99
<i>BIENES MUEBLES</i>	\$7,347,407.44	\$7,084,823.85	<b>HACIENDA PÚBLICA/ PATRIMONIO</b>		
<b>MOBILIARIO Y EQUIPO DE ADMINISTRACIÓN</b>	\$4,945,305.42	\$4,980,771.83	<b>HACIENDA PÚBLICA/PATRIMONIO CONTRIBUIDO</b>	\$13,881,669.88	\$13,619,086.29
<b>MOBILIARIO Y EQUIPO EDUCACIONAL Y RECREATIVO</b>	\$468,756.57	\$468,756.57	<i>ACTUALIZACIÓN DE LA HACIENDA PÚBLICA/PATRIMONIO</i>	\$13,881,669.88	\$13,619,086.29
<b>EQUIPO E INSTRUMENTAL MÉDICO Y DE LABORATORIO</b>	\$7,508.38	\$7,508.38	<b>HACIENDA PÚBLICA/PATRIMONIO GENERADO</b>	\$23,270,272.59	\$5,603,867.68
<b>VEHÍCULOS Y EQUIPO DE TRANSPORTE</b>	\$1,012,086.87	\$713,137.87	<i>RESULTADOS DEL EJERCICIO (AHORRO/ DESAHORRO)</i>	\$654,103.89	\$1,146,694.60
<b>MAQUINARIA, OTROS EQUIPOS Y HERRAMIENTAS</b>	\$913,750.20	\$914,649.20	<i>RESULTADOS DE EJERCICIOS ANTERIORES</i>	\$2,626,452.70	\$4,457,173.08
<i>ACTIVOS INTANGIBLES</i>	\$57,904.32	\$57,904.32	<b>REVALÚOS</b>	\$19,989,716.00	\$0.00
<b>SOFTWARE</b>	\$57,904.32	\$57,904.32	<b>REVALÚO DE BIENES INMUEBLES</b>	\$19,989,716.00	\$0.00
<i>DEPRECIACIÓN, DETERIORO Y AMORTIZACIÓN ACUMULADA DE BI</i>	-\$4,305,654.56	-\$2,470,952.80	<b>EXCESO O INSUFICIENCIA EN LA ACTUALIZACIÓN DE LA</b>	\$0.00	\$0.00
<b>DEPRECIACIÓN ACUMULADA DE BIENES MUEBLES</b>	-\$4,305,654.56	-\$2,470,952.80			
<b>Total de Activos No Circulantes</b>	\$36,493,857.20	\$18,076,259.37	<b>Total Hacienda Pública/ Patrimonio</b>	\$37,151,942.47	\$19,222,953.97
<b>Total de Activos</b>	\$37,489,807.34	\$19,519,944.96	<b>Total de Pasivo y Hacienda Pública/ Patrimonio</b>	\$37,489,807.34	\$19,519,944.96



# Coordinación Estatal de Asuntos Internacionales y de Apoyo a Migrantes Poblanos

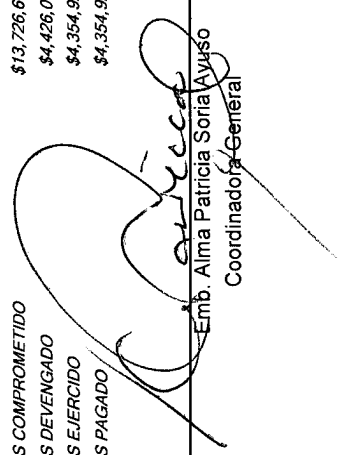
## ESTADO DE PUEBLA


### Estado de Situación Financiera

Usr: Claudia  
Rep: rptEstadoSituacionFinanciera

Fecha y hora de Impresión | 23/mar./2017 05:04 p. m.

	2017	2016
<b>CUENTAS DE ORDEN PRESUPUESTARIA</b>		
<b>LEY DE INGRESOS</b>		\$0.00
LEY DE INGRESOS ESTIMADA	\$24,414,580.00	\$24,587,423.00
LEY DE INGRESOS POR EJECUTAR	\$20,532,385.76	\$20,510,044.21
MODIFICACIONES A LA LEY DE INGRESOS ESTIMADA	\$1,196,526.40	\$596,809.93
LEY DE INGRESOS DEVENGADA	\$5,078,720.64	\$4,674,188.72
LEY DE INGRESOS RECAUDADA	\$5,078,720.64	\$4,674,188.72
<b>PRESUPUESTO DE EGRESOS</b>		\$0.00
PRESUPUESTO DE EGRESOS APROBADO	\$24,414,580.00	\$24,587,423.00
PRESUPUESTO DE EGRESOS POR EJERCER	\$11,887,874.83	\$10,683,594.60
MODIFICACIONES AL PRESUPUESTO DE EGRESOS APROBADO	\$1,199,967.78	\$596,809.93
PRESUPUESTO DE EGRESOS COMPROMETIDO	\$13,726,672.95	\$14,500,648.33
PRESUPUESTO DE EGRESOS DEVENGADO	\$4,426,080.11	\$3,527,494.12
PRESUPUESTO DE EGRESOS EJERCIDO	\$4,354,923.12	\$3,459,768.89
PRESUPUESTO DE EGRESOS PAGADO	\$4,354,923.12	\$3,459,768.89

  
Emb. Alma Patricia Soria Ayuso  
Coordinadora General

  
CP. José Miguel Torres Acevedo  
Encargado de Despacho de la Dirección Técnica y Administrativa

# Coordinación Estatal de Asuntos Internacionales y de Apoyo a Migrantes Poblanos

## ESTADO DE PUEBLA

### Estado de Variaciones en la Hacienda Pública

Del 01/ene/2017 Al 28/feb./2017

Fecha y hora de Impresión | 23/mar./2017 | 05:06 p. m.

Usr: Claudia  
Rep: rptEstadoVariacionHacienda

Concepto	Hacienda Pública/ Patrimonio Generado		Ajustes por Cambios de Valor	Total
	Hacienda Pública/ Patrimonio Contribuido	De Ejercicios Anteriores		
RECTIFICACIONES DE RESULTADOS DE EJERCICIOS ANTERIORES	\$0.00	\$0.00	\$0.00	\$0.00
PATRIMONIO NETO INICIAL AJUSTADO DEL EJERCICIO	\$13,619,086.29	\$0.00	\$0.00	\$13,619,086.29
APORTACIONES	\$0.00	\$0.00	\$0.00	\$0.00
DONACIONES DE CAPITAL	\$0.00	\$0.00	\$0.00	\$0.00
ACTUALIZACIÓN DE LA HACIENDA PÚBLICA/PATRIMONIO	\$13,619,086.29	\$0.00	\$0.00	\$13,619,086.29
VARIACIONES DE LA HACIENDA PÚBLICA/PATRIMONIO NETO DEL EJERCICIO	\$0.00	\$4,457,173.08	\$1,146,694.60	\$5,603,867.68
RESULTADOS DEL EJERCICIO (AHORRO/ DESAHORRO)	\$0.00	\$0.00	\$1,146,694.60	\$1,146,694.60
RESULTADOS DE EJERCICIOS ANTERIORES	\$0.00	\$4,457,173.08	\$0.00	\$4,457,173.08
REVALÚOS	\$0.00	\$0.00	\$0.00	\$0.00
RESERVAS	\$0.00	\$0.00	\$0.00	\$0.00
HACIENDA PÚBLICA/PATRIMONIO NETO FINAL DEL EJERCICIO 2016	\$13,619,086.29	\$4,457,173.08	\$1,146,694.60	\$19,222,953.97
CAMBIOS EN LA HACIENDA PÚBLICA/PATRIMONIO NETO DEL EJERCICIO 2017	\$262,583.59	\$0.00	\$0.00	\$262,583.59
APORTACIONES	\$0.00	\$0.00	\$0.00	\$0.00
DONACIONES DE CAPITAL	\$0.00	\$0.00	\$0.00	\$0.00
ACTUALIZACIÓN DE LA HACIENDA PÚBLICA/PATRIMONIO	\$262,583.59	\$0.00	\$0.00	\$262,583.59
VARIACIONES DE LA HACIENDA PÚBLICA/PATRIMONIO NETO DEL EJERCICIO :	\$0.00	\$18,158,995.62	-\$492,590.71	\$17,666,404.91
RESULTADOS DEL EJERCICIO (AHORRO/ DESAHORRO)	\$0.00	\$0.00	-\$492,590.71	-\$492,590.71
RESULTADOS DE EJERCICIOS ANTERIORES	\$0.00	-\$1,830,720.38	\$0.00	-\$1,830,720.38
REVALÚOS	\$0.00	\$19,989,716.00	\$0.00	\$19,989,716.00
RESERVAS	\$0.00	\$0.00	\$0.00	\$0.00
SALDO NETO EN LA HACIENDA PÚBLICA/PATRIMONIO 2017	\$13,881,669.88	\$22,616,168.70	\$654,103.89	\$37,151,942.47





# Coordinación Estatal de Asuntos Internacionales y de Apoyo a Migrantes Poblanos


## ESTADO DE PUEBLA

Estado de Variaciones en la Hacienda Pública  
Del 01/ene/2017 Al 28/feb./2017

Fecha y hora de Impresión | 23/mar./2017 05:06 p. m.

Usu: Claudia  
Rep: rptEstadoVariacionHacienda

Concepto	Hacienda Publica/ Patrimonio Generado		Ajustes por Cambios de Valor	Total
	Hacienda Publica/ Patrimonio Contribuido	De Ejercicios Anteriores		
 Emb. Alma Patricia Soja Ayuso Coordinadora General		 CP. José Miguel Torres Acevedo Encargado de Despacho de la Dirección Técnica y Administrativa		



**Coordinación Estatal de Asuntos Internacionales y de Apoyo a  
ESTADO DE PUEBLA**

**Estado de Cambios en la Situación Financiera**

Del 01/ene./2017 Al 28/feb./2017

Usr: Claudia

Rep: rptEstadoCambiosSituacionFinanciera

Fecha y hora de Impresión | 23/mar./2017  
05:07 p. m.

	<u>Origen</u>	<u>Aplicación</u>
<b>ACTIVO</b>		<b>\$17,969,862.38</b>
<u>ACTIVO CIRCULANTE</u>	<u>\$447,735.45</u>	
EFFECTIVO Y EQUIVALENTES	\$476,726.60	
DERECHOS A RECIBIR EFECTIVO O EQUIVALENTES		\$28,991.15
<u>ACTIVO NO CIRCULANTE</u>		<u>\$18,417,597.83</u>
BIENES INMUEBLES, INFRAESTRUCTURA Y CONSTRUCCIONES EN PROCESO		\$19,989,716.00
BIENES MUEBLES		\$262,583.59
ACTIVOS INTANGIBLES		
DEPRECIACIÓN, DETERIORO Y AMORTIZACIÓN ACUMULADA DE BIENES	\$1,834,701.76	
<b>PASIVO</b>	<b>\$40,873.88</b>	
<u>PASIVO CIRCULANTE</u>	<u>\$40,873.88</u>	
CUENTAS POR PAGAR A CORTO PLAZO	\$40,873.88	
<u>PASIVO NO CIRCULANTE</u>		
<b>HACIENDA PÚBLICA/ PATRIMONIO</b>	<b>\$17,928,988.50</b>	
<u>HACIENDA PÚBLICA/PATRIMONIO CONTRIBUIDO</u>	<u>\$262,583.59</u>	
ACTUALIZACIÓN DE LA HACIENDA PÚBLICA/PATRIMONIO	\$262,583.59	
<u>HACIENDA PÚBLICA /PATRIMONIO GENERADO</u>	<u>\$17,666,404.91</u>	
RESULTADOS DEL EJERCICIO (AHORRO/ DESAHORRO)		\$492,590.71
RESULTADOS DE EJERCICIOS ANTERIORES		\$1,830,720.38
REVALÚOS	\$19,989,716.00	
<u>EXCESO O INSUFICIENCIA EN LA ACTUALIZACIÓN DE LA HACIENDA PÚBLICA/ PATRIMONIO</u>		

  
Emb. Alma Patricia Soria Ayuso  
Coordinadora General

  
CP. José Miguel Torres Acevedo  
Encargado de Despacho de la Dirección Técnica y Administrativa





**Coordinación Estatal de Asuntos Internacionales y de Apoyo a  
ESTADO DE PUEBLA  
Estado de Flujos de Efectivo  
Del 01/ene/2017 Al 28/feb./2017**

Usr: Claudia  
Rep: rptEstadoFlujosEfectivo

Fecha y hora de Impresión | 23/mar./2017  
05:07 p. m.

Concepto	2017	2016
<b>FLUJOS DE EFECTIVO DE LAS ACTIVIDADES DE OPERACIÓN</b>		
<b>ORIGEN</b>		
PRODUCTOS DE TIPO CORRIENTE	\$5,078,720.64	\$38,796,027.55
PARTICIPACIONES Y APORTACIONES	\$9,802.64	\$3,441.38
TRANSFERENCIAS, ASIGNACIONES, SUBSIDIOS Y OTRA AYUDAS	\$0.00	\$558,080.00
<b>APLICACIÓN</b>	\$5,068,918.00	\$38,234,506.17
SERVICIOS PERSONALES	\$5,241,822.22	\$38,665,689.89
MATERIALES Y SUMINISTROS	\$1,164,198.46	\$9,738,339.51
SERVICIOS GENERALES	\$104,977.62	\$859,930.01
AYUDAS SOCIALES	\$2,597,422.03	\$18,962,123.33
OTRAS APLICACIONES DE OPERACIÓN	\$488,325.01	\$8,759,671.11
<b>FLUJOS NETOS DE EFECTIVO POR ACTIVIDADES DE OPERACIÓN</b>	-\$886,899.10	\$345,625.93
<b>FLUJOS DE EFECTIVO DE LAS ACTIVIDADES DE INVERSIÓN</b>		
<b>FLUJO DE EFECTIVO DE LAS ACTIVIDADES DE FINANCIAMIENTO</b>		
<b>INCREMENTO/DISMINUCIÓN NETA EN EL EFECTIVO Y EQUIVALENTES AL EFEC</b>	-\$163,101.58	\$130,337.66
EFFECTIVO Y EQUIVALENTES AL EFECTIVO AL INICIO DEL EJERCICIO	\$1,130,051.72	\$999,714.06
EFFECTIVO Y EQUIVALENTES AL EFECTIVO AL FINAL DEL EJERCICIO	\$966,950.14	\$1,130,051.72

  
\_\_\_\_\_  
Emb. Alma Patricia Soria Ayuso  
  
Coordinadora General


  
\_\_\_\_\_  
CP. José Miguel Torres Acevedo  
  
Encargado de Despacho de la Dirección Técnica y Administrativa



**Coordinación Estatal de Asuntos Internacionales y de Apoyo a Migrantes Poblanos**  
**Informe de Pasivos Contingentes**  
**Del 1o de enero al 28 de Febrero de 2017**


# No Aplica

"Bajo protesta de decir verdad declaramos que los Estados Financieros y sus Notas son razonablemente correctos y responsabilidad del emisor"



---

Emb. Alma Patricia Sorja Ayuso  
Coordinadora General



---

C.P. José Miguel Torres Acevedo  
Encargado de Despacho de la Dirección Técnica y  
Administrativa





# Coordinación Estatal de Asuntos Internacionales y de Apoyo a Migrantes Poblanos

## ESTADO DE PUEBLA

**Reporte Analítico del Activo**  
Del 01/feb./2017 al 28/feb./2017

Fecha y hora de Impresión | 23/mar./2017  
05:08 p. m.

Usr: Claudia  
Rep: rptEstadoAnaliticoDeActivosYPasivos

Cuenta Contable	Saldo Inicial	Cargos del periodo	Abonos del periodo	Saldo Final	Flujo del Periodo
<b>1000</b>	<b><u>\$37,427,136.71</u></b>	<b><u>\$7,706,654.48</u></b>	<b><u>\$7,643,983.85</u></b>	<b><u>\$37,489,807.34</u></b>	<b><u>\$62,670.63</u></b>
<b>ACTIVO</b>					
1100	\$933,279.51	\$7,706,654.48	\$7,643,983.85	\$995,950.14	\$62,670.63
1110	\$904,279.51	\$5,383,327.24	\$5,320,656.61	\$966,950.14	\$62,670.63
1111	\$24,059.29	\$10,000.00	\$8,357.41	\$25,701.88	\$1,642.59
1112	\$880,220.22	\$5,373,327.24	\$5,312,299.20	\$941,248.26	\$61,028.04
1120	\$29,000.00	\$2,323,327.24	\$2,323,327.24	\$29,000.00	\$0.00
1122	\$0.00	\$2,318,051.00	\$2,318,051.00	\$0.00	\$0.00
1123	\$29,000.00	\$0.00	\$0.00	\$29,000.00	\$0.00
1124	\$0.00	\$5,276.24	\$5,276.24	\$0.00	\$0.00
<b>1200</b>	<b><u>\$36,493,857.20</u></b>	<b><u>\$0.00</u></b>	<b><u>\$0.00</u></b>	<b><u>\$36,493,857.20</u></b>	<b><u>\$0.00</u></b>
1230	\$33,394,200.00	\$0.00	\$0.00	\$33,394,200.00	\$0.00
1233	\$33,394,200.00	\$0.00	\$0.00	\$33,394,200.00	\$0.00
1240	\$7,347,407.44	\$0.00	\$0.00	\$7,347,407.44	\$0.00
1241	\$4,945,305.42	\$0.00	\$0.00	\$4,945,305.42	\$0.00
1242	\$468,756.57	\$0.00	\$0.00	\$468,756.57	\$0.00
1243	\$7,508.38	\$0.00	\$0.00	\$7,508.38	\$0.00
1244	\$1,012,086.87	\$0.00	\$0.00	\$1,012,086.87	\$0.00
1246	\$913,750.20	\$0.00	\$0.00	\$913,750.20	\$0.00
1250	\$57,904.32	\$0.00	\$0.00	\$57,904.32	\$0.00
1251	\$57,904.32	\$0.00	\$0.00	\$57,904.32	\$0.00
1260	-\$4,305,654.56	\$0.00	\$0.00	-\$4,305,654.56	\$0.00
1263	-\$4,305,654.56	\$0.00	\$0.00	-\$4,305,654.56	\$0.00





# Coordinación Estatal de Asuntos Internacionales y de Apoyo a Migrantes Poblanos

## ESTADO DE PUEBLA

### Estado Analítico de la Deuda y Otros Pasivos Del 01/ene./2017 Al 28/feb./2017

Fecha y hora de Impresión | 23/mar./2017 05:09 p. m.

Usr: Claudia  
Rep: rptEstadoAnaliticoDeudaYPasivos

Denominación de las Deudas	Moneda de Contratación	Institución o País Acreedor	Saldo Inicial del Periodo	Saldo Final del Periodo
<b>DEUDA PÚBLICA</b>				
<b>Corto Plazo</b>				
<b>Deuda Interna</b>				
Instituciones de Crédito	Peso	México	\$0.00	\$0.00
Títulos y Valores	Peso	México	\$0.00	\$0.00
Arrendamientos Financieros	Peso	México	\$0.00	\$0.00
<b>Deuda Externa</b>				
Organismos Financieros Internacionales	Peso	México	\$0.00	\$0.00
Deuda Bilateral	Peso	México	\$0.00	\$0.00
Títulos y Valores	Peso	México	\$0.00	\$0.00
Arrendamientos Financieros	Peso	México	\$0.00	\$0.00
Subtotal Corto Plazo	Peso	México	\$0.00	\$0.00
<b>Largo Plazo</b>				
<b>Deuda Interna</b>				
Instituciones de Crédito	Peso	México	\$0.00	\$0.00
Títulos y Valores	Peso	México	\$0.00	\$0.00
Arrendamientos Financieros	Peso	México	\$0.00	\$0.00
<b>Deuda Externa</b>				
Organismos Financieros Internacionales	Peso	México	\$0.00	\$0.00
Deuda Bilateral	Peso	México	\$0.00	\$0.00
Títulos y Valores	Peso	México	\$0.00	\$0.00
Arrendamientos Financieros	Peso	México	\$0.00	\$0.00
Subtotal Largo Plazo	Peso	México	\$0.00	\$0.00
<b>Otros Pasivos</b>				
<b>Total Deuda y Otros Pasivos</b>	Peso	México	<b>\$1,126,070.34</b>	<b>\$337,864.87</b>
	Peso	México	<b>\$1,126,070.34</b>	<b>\$337,864.87</b>



# Coordinación Estatal de Asuntos Internacionales y de Apoyo a Migrantes Poblanos

## ESTADO DE PUEBLA


### Estado Analítico de la Deuda y Otros Pasivos


Del 01/ene./2017 Al 28/feb./2017

Usu: Claudia  
Rep: rptEstadoAnaliticoDeudaYPasivos

Fecha y hora de Impresión | 23/mar./2017 | 05:09 p. m.

Denominación de las Deudas	Moneda de Contratación	Institución o País Acreedor	Saldo Inicial del Periodo	Saldo Final del Periodo
<b>DEUDA PÚBLICA</b>				

  
 Ems. Alma Patricia Soria Ayuso  
 Coordinadora General

  
 CP. Jose Miguel Torres Acevedo  
 Encargado de Despacho de la Dirección Técnica y Administrativa

# Coordinación Estatal de Asuntos Internacionales y de Apoyo a Migrantes Poblanos

## ESTADO DE PUEBLA

### Estado Analítico de Ingresos Presupuestales

Del 01/ene./2017 Al 28/feb./2017

Fecha y hora de Impresión 23/mar./2017 05:09 p. m.

Usr: Claudia  
Rep: rptEstadoPresupuestoIngresosRB\_CP

Rubros de los Ingresos	Ingreso				Diferencia (6=5-1)
	Estimado (1)	Ampliaciones / (Reducciones) (2)	Modificado (3=1+2)	Devengados (4)	
INGRESOS DERIVADOS DE FINANCIAMIENTOS	\$0.00	\$0.00	\$0.00	\$0.00	\$0.00
IMPUESTOS	\$0.00	\$0.00	\$0.00	\$0.00	\$0.00
CUOTAS Y APORTACIONES DE SEGURIDAD SOCIAL	\$0.00	\$0.00	\$0.00	\$0.00	\$0.00
CONTRIBUCIONES DE MEJORAS	\$0.00	\$0.00	\$0.00	\$0.00	\$0.00
DERECHOS	\$0.00	\$0.00	\$0.00	\$0.00	\$0.00
PRODUCTOS	\$0.00	\$4,526.40	\$4,526.40	\$9,802.64	\$9,802.64
Corriente	\$0.00	\$4,526.40	\$4,526.40	\$9,802.64	\$9,802.64
Capital	\$0.00	\$0.00	\$0.00	\$0.00	\$0.00
APROVECHAMIENTOS	\$0.00	\$0.00	\$0.00	\$0.00	\$0.00
Corriente	\$0.00	\$0.00	\$0.00	\$0.00	\$0.00
Capital	\$0.00	\$0.00	\$0.00	\$0.00	\$0.00
INGRESOS POR VENTAS DE BIENES	\$0.00	\$0.00	\$0.00	\$0.00	\$0.00
PARTICIPACIONES Y APORTACIONES	\$0.00	\$0.00	\$0.00	\$0.00	\$0.00
TRANSFERENCIAS, ASIGNACIONES, SUBSIDIOS Y OTRA AYUDAS	\$24,414,580.00	\$1,192,000.00	\$25,606,580.00	\$5,068,918.00	-19,345,662.00
<b>Total</b>	<b>\$24,414,580.00</b>	<b>\$1,196,526.40</b>	<b>\$25,611,106.40</b>	<b>\$5,078,720.64</b>	<b>-19,335,859.36</b>

Estado Analítico de Ingresos por Fuente de Financiamiento	Ingreso				Diferencia (6=5-1)
	Estimado (1)	Ampliaciones / (Reducciones) (2)	Modificado (3=1+2)	Devengados (4)	
<b>Ingresos del Gobierno</b>					
IMPUESTOS	\$0.00	\$0.00	\$0.00	\$0.00	\$0.00
CONTRIBUCIONES DE MEJORAS	\$0.00	\$0.00	\$0.00	\$0.00	\$0.00
DERECHOS	\$0.00	\$0.00	\$0.00	\$0.00	\$0.00
PRODUCTOS	\$0.00	\$4,526.40	\$4,526.40	\$9,802.64	9,802.64
Corriente	\$0.00	\$4,526.40	\$4,526.40	\$9,802.64	9,802.64
Capital	\$0.00	\$0.00	\$0.00	\$0.00	\$0.00
APROVECHAMIENTOS	\$0.00	\$0.00	\$0.00	\$0.00	\$0.00
Corriente	\$0.00	\$0.00	\$0.00	\$0.00	\$0.00
Capital	\$0.00	\$0.00	\$0.00	\$0.00	\$0.00
PARTICIPACIONES Y APORTACIONES	\$0.00	\$0.00	\$0.00	\$0.00	\$0.00
<b>Ingresos de Organismos y Empresas</b>					
CUOTAS Y APORTACIONES DE SEGURIDAD SOCIAL	\$0.00	\$0.00	\$0.00	\$0.00	\$0.00
INGRESOS POR VENTAS DE BIENES	\$0.00	\$0.00	\$0.00	\$0.00	\$0.00
TRANSFERENCIAS, ASIGNACIONES, SUBSIDIOS Y OTRA AYUDA	\$24,414,580.00	\$1,192,000.00	\$25,606,580.00	\$5,068,918.00	-19,345,662.00



**Coordinación Estatal de Asuntos Internacionales y de Apoyo a Migrantes Poblanos**  
**ESTADO DE PUEBLA**

**Estado Analítico de Ingresos Presupuestales**

Del 01/ene./2017 Al 28/feb./2017

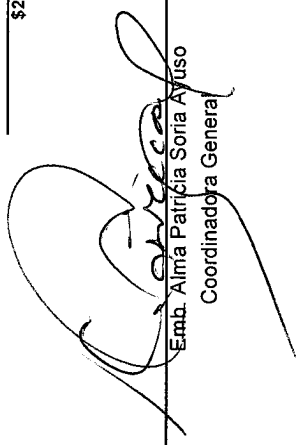
Usr: Claudia  
 Rep: rptEstadoPresupuestoIngresosRB\_CP


Fecha y hora de Impresión | 23/mar./2017 05:09 p. m.

Rubros de los Ingresos	Ingreso					Diferencia (6=5-1)
	Estimado (1)	Ampliaciones / Reducciones (2)	Modificado (3=1+2)	Devengados (4)	Recaudado (5)	

**Ingresos Derivados de Financiamiento**

INGRESOS DERIVADOS DE FINANCIAMIENTOS	\$0.00	\$0.00	\$0.00	\$0.00	\$0.00	0.00
<b>Total</b>	<b>\$24,414,580.00</b>	<b>\$1,196,526.40</b>	<b>\$25,611,106.40</b>	<b>\$5,078,720.64</b>	<b>\$5,078,720.64</b>	<b>-19,335,859.36</b>

  
 Emb. Alma Patricia Soria Ayuso  
 Coordinadora General

  
 CP. José Miguel Torres Acevedo  
 Encargado de Despacho de la Dirección Técnica y Administrativa

# Coordinación Estatal de Asuntos Internacionales y de Apoyo a Migrantes Poblanos

## ESTADO DE PUEBLA

Estado del Ejercicio del Presupuesto por Capítulo del Gasto Al 28/feb./2017

Fecha y hora de impresión: 16/mar./2017 05:36 p. m.



U. www. Rep. ipEstadoPresupuestoEgresos

Objeto del Gasto	Aprobado	Ampliaciones / (Reducciones)	Presupuesto Vigente		Presupuesto Disponible para Comprometer		Devengado	Comprometido No Devengado	Presupuesto Sin Devenegar	Ejercido	Pagado	Cuentas por Pagar Deuda
			Comprometido	Vigente	Comprometido	Disponible para Comprometer						
1000 SERVICIOS PERSONALES	\$10,484,214.61	\$0.00	\$10,484,214.61	\$10,484,214.61	\$0.00	\$0.00	\$1,183,021.77	\$9,300,592.84	\$9,300,592.84	\$1,164,198.46	\$1,164,198.46	\$19,423.31
1100 REMUNERACIONES AL PERSONAL DE CARÁCTER PEI	\$1,763,470.80	\$0.00	\$1,763,470.80	\$1,763,470.80	\$0.00	\$0.00	\$209,899.90	\$1,553,570.90	\$1,553,570.90	\$209,899.90	\$209,899.90	\$0.00
1130 Sueldos base al personal permanente	\$1,763,470.80	\$0.00	\$1,763,470.80	\$1,763,470.80	\$0.00	\$0.00	\$209,899.90	\$1,553,570.90	\$1,553,570.90	\$209,899.90	\$209,899.90	\$0.00
1132 Sueldo Base al Personal de Confianza	\$1,763,470.80	\$0.00	\$1,763,470.80	\$1,763,470.80	\$0.00	\$0.00	\$209,899.90	\$1,553,570.90	\$1,553,570.90	\$209,899.90	\$209,899.90	\$0.00
1200 REMUNERACION DE CARÁCTER EVENTUAL	\$1,571,532.00	\$0.00	\$1,571,532.00	\$1,571,532.00	\$0.00	\$0.00	\$237,469.04	\$1,334,062.96	\$1,334,062.96	\$237,469.04	\$237,469.04	\$0.00
1210 Honorarios asimilables a salarios	\$1,571,532.00	\$0.00	\$1,571,532.00	\$1,571,532.00	\$0.00	\$0.00	\$237,469.04	\$1,334,062.96	\$1,334,062.96	\$237,469.04	\$237,469.04	\$0.00
1211 Honorarios asimilables a salarios	\$1,571,532.00	\$0.00	\$1,571,532.00	\$1,571,532.00	\$0.00	\$0.00	\$237,469.04	\$1,334,062.96	\$1,334,062.96	\$237,469.04	\$237,469.04	\$0.00
1300 REMUNERACIONES ADICIONALES Y ESPECIALES	\$6,542,553.37	\$0.00	\$6,542,553.37	\$6,542,553.37	\$0.00	\$0.00	\$673,690.91	\$5,868,862.46	\$5,868,862.46	\$673,690.91	\$673,690.91	\$0.00
1320 Primas de vacaciones, dominical y gratificación de fin de	\$991,575.89	\$0.00	\$991,575.89	\$991,575.89	\$0.00	\$0.00	\$0.00	\$991,575.89	\$991,575.89	\$0.00	\$0.00	\$0.00
1321 Primas de vacaciones y Dominical	\$60,134.36	\$0.00	\$60,134.36	\$60,134.36	\$0.00	\$0.00	\$0.00	\$60,134.36	\$60,134.36	\$0.00	\$0.00	\$0.00
1322 Gratificación de fin de año	\$931,441.53	\$0.00	\$931,441.53	\$931,441.53	\$0.00	\$0.00	\$0.00	\$931,441.53	\$931,441.53	\$0.00	\$0.00	\$0.00
1340 Compensaciones	\$5,550,977.48	\$0.00	\$5,550,977.48	\$5,550,977.48	\$0.00	\$0.00	\$673,690.91	\$4,877,286.57	\$4,877,286.57	\$673,690.91	\$673,690.91	\$0.00
1341 Compensaciones	\$5,550,977.48	\$0.00	\$5,550,977.48	\$5,550,977.48	\$0.00	\$0.00	\$673,690.91	\$4,877,286.57	\$4,877,286.57	\$673,690.91	\$673,690.91	\$0.00
1400 SEGURIDAD SOCIAL	\$525,202.44	\$0.00	\$525,202.44	\$525,202.44	\$0.00	\$0.00	\$50,861.92	\$474,340.52	\$474,340.52	\$31,238.61	\$31,238.61	\$19,423.31
1410 Aportaciones de seguridad social	\$458,502.36	\$0.00	\$458,502.36	\$458,502.36	\$0.00	\$0.00	\$41,651.48	\$416,850.88	\$416,850.88	\$31,238.61	\$31,238.61	\$10,412.87
1411 Aportaciones de seguridad social	\$458,502.36	\$0.00	\$458,502.36	\$458,502.36	\$0.00	\$0.00	\$41,651.48	\$416,850.88	\$416,850.88	\$31,238.61	\$31,238.61	\$10,412.87
1430 Aportaciones al sistema para el retiro	\$66,700.08	\$0.00	\$66,700.08	\$66,700.08	\$0.00	\$0.00	\$9,010.44	\$57,689.64	\$57,689.64	\$0.00	\$0.00	\$9,010.44
1431 Aportaciones al sistema para el retiro	\$66,700.08	\$0.00	\$66,700.08	\$66,700.08	\$0.00	\$0.00	\$9,010.44	\$57,689.64	\$57,689.64	\$0.00	\$0.00	\$9,010.44
1500 OTRAS PRESTACIONES SOCIALES Y ECONÓMICAS	\$81,456.00	\$0.00	\$81,456.00	\$81,456.00	\$0.00	\$0.00	\$11,900.00	\$69,556.00	\$69,556.00	\$11,900.00	\$11,900.00	\$0.00
1540 Prestaciones contractuales	\$81,456.00	\$0.00	\$81,456.00	\$81,456.00	\$0.00	\$0.00	\$11,900.00	\$69,556.00	\$69,556.00	\$11,900.00	\$11,900.00	\$0.00
1541 Prestaciones contractuales	\$81,456.00	\$0.00	\$81,456.00	\$81,456.00	\$0.00	\$0.00	\$11,900.00	\$69,556.00	\$69,556.00	\$11,900.00	\$11,900.00	\$0.00
2000 MATERIALES Y SUMINISTROS	\$466,000.00	\$26,979.83	\$492,979.83	\$110,615.07	\$382,364.76	\$0.00	\$110,615.07	\$382,364.76	\$382,364.76	\$104,977.62	\$104,977.62	\$5,637.45
2100 MATERIALES DE ADMINISTRACIÓN, EMISIÓN DE DOC	\$132,000.00	\$311.12	\$132,311.12	\$2,925.27	\$129,385.85	\$0.00	\$2,925.27	\$129,385.85	\$129,385.85	\$2,287.82	\$2,287.82	\$637.45
2110 Materiales, útiles y equipos menores de oficina	\$45,000.00	\$311.12	\$45,311.12	\$2,287.82	\$43,023.30	\$0.00	\$2,287.82	\$43,023.30	\$43,023.30	\$2,287.82	\$2,287.82	\$0.00
2111 Materiales, útiles y equipos menores de oficina	\$45,000.00	\$311.12	\$45,311.12	\$2,287.82	\$43,023.30	\$0.00	\$2,287.82	\$43,023.30	\$43,023.30	\$2,287.82	\$2,287.82	\$0.00
2140 Materiales, útiles y equipos menores de tecnologías de la	\$45,000.00	\$0.00	\$45,000.00	\$0.00	\$45,000.00	\$0.00	\$0.00	\$0.00	\$45,000.00	\$0.00	\$0.00	\$0.00
2141 Materiales, útiles y equipos menores de tecnologías de la	\$45,000.00	\$0.00	\$45,000.00	\$0.00	\$45,000.00	\$0.00	\$0.00	\$0.00	\$45,000.00	\$0.00	\$0.00	\$0.00
2150 Material Impreso e información digital	\$20,000.00	\$0.00	\$20,000.00	\$637.45	\$19,362.55	\$0.00	\$637.45	\$19,362.55	\$19,362.55	\$0.00	\$0.00	\$637.45
2151 Material Impreso e información digital	\$20,000.00	\$0.00	\$20,000.00	\$637.45	\$19,362.55	\$0.00	\$637.45	\$19,362.55	\$19,362.55	\$0.00	\$0.00	\$637.45
2160 Material de limpieza	\$10,000.00	\$0.00	\$10,000.00	\$0.00	\$10,000.00	\$0.00	\$0.00	\$10,000.00	\$10,000.00	\$0.00	\$0.00	\$0.00
2161 Material de limpieza	\$10,000.00	\$0.00	\$10,000.00	\$0.00	\$10,000.00	\$0.00	\$0.00	\$10,000.00	\$10,000.00	\$0.00	\$0.00	\$0.00
2170 Materiales y útiles de enseñanza	\$12,000.00	\$0.00	\$12,000.00	\$0.00	\$12,000.00	\$0.00	\$0.00	\$12,000.00	\$12,000.00	\$0.00	\$0.00	\$0.00
2171 Materiales y útiles de enseñanza	\$12,000.00	\$0.00	\$12,000.00	\$0.00	\$12,000.00	\$0.00	\$0.00	\$12,000.00	\$12,000.00	\$0.00	\$0.00	\$0.00
2200 ALIMENTOS Y UTENSILIOS	\$20,000.00	\$4,844.69	\$24,844.69	\$7,892.69	\$16,952.00	\$0.00	\$7,892.69	\$16,952.00	\$16,952.00	\$7,892.69	\$7,892.69	\$0.00
2210 Productos alimenticios para personas	\$15,000.00	\$4,844.69	\$19,844.69	\$7,892.69	\$11,952.00	\$0.00	\$7,892.69	\$11,952.00	\$11,952.00	\$7,892.69	\$7,892.69	\$0.00

# Coordinación Estatal de Asuntos Internacionales y de Apoyo a Migrantes Poblanos

## ESTADO DE PUEBLA

### Estado del Ejercicio del Presupuesto por Capítulo del Gasto Al 28/feb./2017

Fecha y hora de Impresión: 16/mar./2017 05:36 p. m.

U...  
Rep rptEstadoPresupuestoEgresos

Objeto del Gasto	Ampliaciones / Aprobado (Reducciones)	Presupuesto Vigente	Comprometido	Presupuesto Disponble para Comprometer	Devengado	Comprometido No Devengado	Presupuesto Sin Devengar	Ejercido	Pagado	Cuentas por Pagar Deuda
2211	Productos alimentarios para personas	\$4,844.69	\$7,892.69	\$11,952.00	\$7,892.69	\$0.00	\$11,952.00	\$7,892.69	\$7,892.69	\$0.00
2230	Utensilios para el servicio de alimentación	\$0.00	\$0.00	\$5,000.00	\$0.00	\$0.00	\$5,000.00	\$0.00	\$0.00	\$0.00
2231	Utensilios para el servicio de alimentación	\$0.00	\$0.00	\$5,000.00	\$0.00	\$0.00	\$5,000.00	\$0.00	\$0.00	\$0.00
2400	MATERIALES Y ARTÍCULOS DE CONSTRUCCIÓN Y DE	\$26,503.02	\$23,273.35	\$15,229.67	\$23,273.35	\$0.00	\$15,229.67	\$23,273.35	\$23,273.35	\$0.00
2460	Material eléctrico y electrónico	\$0.00	\$0.00	\$6,000.00	\$0.00	\$0.00	\$6,000.00	\$0.00	\$0.00	\$0.00
2461	Material eléctrico y electrónico	\$0.00	\$0.00	\$6,000.00	\$0.00	\$0.00	\$6,000.00	\$0.00	\$0.00	\$0.00
2480	Materiales complementarios	\$0.00	\$0.00	\$6,000.00	\$0.00	\$0.00	\$6,000.00	\$0.00	\$0.00	\$0.00
2481	Materiales complementarios	\$0.00	\$0.00	\$6,000.00	\$0.00	\$0.00	\$6,000.00	\$0.00	\$0.00	\$0.00
2490	Otros materiales y artículos de construcción y reparación	\$26,503.02	\$23,273.35	\$3,229.67	\$23,273.35	\$0.00	\$3,229.67	\$23,273.35	\$23,273.35	\$0.00
2491	Otros materiales y artículos de construcción y reparación	\$0.00	\$23,273.35	\$3,229.67	\$23,273.35	\$0.00	\$3,229.67	\$23,273.35	\$23,273.35	\$0.00
2500	PRODUCTOS QUÍMICOS, FARMACÉUTICOS Y DE LABI	\$0.00	\$2,574.41	\$3,425.59	\$2,574.41	\$0.00	\$3,425.59	\$2,574.41	\$2,574.41	\$0.00
2530	Medicinas y productos farmacéuticos	\$0.00	\$2,574.41	\$3,425.59	\$2,574.41	\$0.00	\$3,425.59	\$2,574.41	\$2,574.41	\$0.00
2531	Medicinas y productos farmacéuticos	\$0.00	\$2,574.41	\$3,425.59	\$2,574.41	\$0.00	\$3,425.59	\$2,574.41	\$2,574.41	\$0.00
2600	COMBUSTIBLES, LUBRICANTES Y ADITIVOS	\$225,000.00	\$43,000.00	\$182,000.00	\$43,000.00	\$0.00	\$182,000.00	\$38,000.00	\$38,000.00	\$5,000.00
2610	Combustibles, lubricantes y aditivos	\$225,000.00	\$43,000.00	\$182,000.00	\$43,000.00	\$0.00	\$182,000.00	\$38,000.00	\$38,000.00	\$5,000.00
2611	Combustibles	\$216,000.00	\$43,000.00	\$173,000.00	\$43,000.00	\$0.00	\$173,000.00	\$38,000.00	\$38,000.00	\$5,000.00
2612	Lubricantes y Aditivos	\$9,000.00	\$0.00	\$9,000.00	\$0.00	\$0.00	\$9,000.00	\$0.00	\$0.00	\$0.00
2700	VESTUARIO, BLANCOS, PRENDAS DE PROTECCIÓN Y	\$5,000.00	\$0.00	\$5,000.00	\$0.00	\$0.00	\$5,000.00	\$0.00	\$0.00	\$0.00
2710	Vestuario y uniformes	\$5,000.00	\$0.00	\$5,000.00	\$0.00	\$0.00	\$5,000.00	\$0.00	\$0.00	\$0.00
2711	Vestuario y uniformes	\$5,000.00	\$0.00	\$5,000.00	\$0.00	\$0.00	\$5,000.00	\$0.00	\$0.00	\$0.00
2900	HERRAMIENTAS, REFACCIONES Y ACCESORIOS MEN	\$66,000.00	\$30,949.35	\$30,371.65	\$30,949.35	\$0.00	\$30,371.65	\$30,949.35	\$30,949.35	\$0.00
2910	Herramientas menores	\$5,000.00	\$0.00	\$321.00	\$0.00	\$0.00	\$321.00	\$0.00	\$0.00	\$0.00
2911	Herramientas menores	\$5,000.00	\$0.00	\$321.00	\$0.00	\$0.00	\$321.00	\$0.00	\$0.00	\$0.00
2920	Refacciones y accesorios menores de edificios	\$10,000.00	\$986.00	\$9,014.00	\$986.00	\$0.00	\$9,014.00	\$986.00	\$986.00	\$0.00
2921	Refacciones y accesorios menores de edificios	\$10,000.00	\$986.00	\$9,014.00	\$986.00	\$0.00	\$9,014.00	\$986.00	\$986.00	\$0.00
2930	Refacciones y accesorios menores de mobiliario y equipo	\$6,000.00	\$0.00	\$6,000.00	\$0.00	\$0.00	\$6,000.00	\$0.00	\$0.00	\$0.00
2931	Refacciones y accesorios menores de mobiliario y equipo	\$6,000.00	\$0.00	\$6,000.00	\$0.00	\$0.00	\$6,000.00	\$0.00	\$0.00	\$0.00
2940	Refacciones y accesorios menores de equipo de cómput	\$10,000.00	\$0.00	\$10,000.00	\$0.00	\$0.00	\$10,000.00	\$0.00	\$0.00	\$0.00
2941	Refacciones y accesorios menores de equipo de cómput	\$10,000.00	\$0.00	\$10,000.00	\$0.00	\$0.00	\$10,000.00	\$0.00	\$0.00	\$0.00
2960	Refacciones y accesorios menores de equipo de transpor	\$30,000.00	\$29,963.35	\$36.65	\$29,963.35	\$0.00	\$36.65	\$29,963.35	\$29,963.35	\$0.00
2961	Refacciones y accesorios menores de equipo de transpor	\$30,000.00	\$29,963.35	\$36.65	\$29,963.35	\$0.00	\$36.65	\$29,963.35	\$29,963.35	\$0.00
2990	Refacciones y accesorios menores otros bienes muebles	\$5,000.00	\$0.00	\$5,000.00	\$0.00	\$0.00	\$5,000.00	\$0.00	\$0.00	\$0.00
2991	Refacciones y accesorios menores otros bienes muebles	\$5,000.00	\$0.00	\$5,000.00	\$0.00	\$0.00	\$5,000.00	\$0.00	\$0.00	\$0.00
3000	SERVICIOS GENERALES	\$12,014,365.39	\$818,546.23	\$12,833,011.62	\$2,643,518.26	\$0.00	\$10,189,493.36	\$2,597,422.03	\$2,597,422.03	\$46,096.23
3100	SERVICIOS BÁSICOS	\$489,000.00	\$15,248.08	\$504,248.08	\$106,293.83	\$0.00	\$397,954.25	\$102,111.85	\$102,111.85	\$4,181.98



# Coordinación Estatal de Asuntos Internacionales y de Apoyo a Migrantes Poblanos

## ESTADO DE PUEBLA

### Estado del Ejercicio del Presupuesto por Capítulo del Gasto Al 28/feb./2017

Fecha y hora de impresión 16/mar./2017 05:36 p. m.



U. www. Rep rptEstadoPresupuestoEgresos

Objeto del Gasto	Aprobado	Ampliaciones / (Reducciones)	Presupuesto Vigente		Comprometido	Disponibilidad para Comprometer	Devengado	Comprometido No Devengado	Presupuesto Sin Devenegar	Ejercido	Pagado	Cuentas por Pagar Deuda
			Vigente	Comprometido								
3110 Energía eléctrica	\$150,000.00	\$0.00	\$150,000.00	\$20,437.69	\$20,437.69	\$129,562.31	\$20,437.69	\$0.00	\$129,562.31	\$20,437.69	\$20,437.69	\$0.00
3111 Energía eléctrica	\$150,000.00	\$0.00	\$150,000.00	\$20,437.69	\$20,437.69	\$129,562.31	\$20,437.69	\$0.00	\$129,562.31	\$20,437.69	\$20,437.69	\$0.00
3120 Gas	\$85,000.00	\$0.00	\$85,000.00	\$22,275.20	\$22,275.20	\$62,724.80	\$22,275.20	\$0.00	\$62,724.80	\$22,275.20	\$22,275.20	\$0.00
3121 Gas	\$85,000.00	\$0.00	\$85,000.00	\$22,275.20	\$22,275.20	\$62,724.80	\$22,275.20	\$0.00	\$62,724.80	\$22,275.20	\$22,275.20	\$0.00
3130 Agua	\$24,000.00	\$2,572.68	\$26,572.68	\$3,538.99	\$3,538.99	\$23,033.69	\$3,538.99	\$0.00	\$23,033.69	\$3,538.99	\$3,538.99	\$0.00
3131 Agua	\$24,000.00	\$2,572.68	\$26,572.68	\$3,538.99	\$3,538.99	\$23,033.69	\$3,538.99	\$0.00	\$23,033.69	\$3,538.99	\$3,538.99	\$0.00
3140 Telefonía tradicional	\$150,000.00	\$4,921.37	\$154,921.37	\$38,568.89	\$38,568.89	\$116,352.48	\$38,568.89	\$0.00	\$116,352.48	\$38,568.89	\$38,568.89	\$0.00
3141 Telefonía tradicional	\$150,000.00	\$4,921.37	\$154,921.37	\$38,568.89	\$38,568.89	\$116,352.48	\$38,568.89	\$0.00	\$116,352.48	\$38,568.89	\$38,568.89	\$0.00
3160 Servicios de telecomunicaciones y satélites	\$0.00	\$7,754.03	\$7,754.03	\$7,754.03	\$7,754.03	\$0.00	\$7,754.03	\$0.00	\$0.00	\$7,754.03	\$7,754.03	\$0.00
3161 Servicios de telecomunicaciones y satélites	\$0.00	\$7,754.03	\$7,754.03	\$7,754.03	\$7,754.03	\$0.00	\$7,754.03	\$0.00	\$0.00	\$7,754.03	\$7,754.03	\$0.00
3170 Servicios de acceso de internet, redes y procesamiento d	\$30,000.00	\$0.00	\$30,000.00	\$6,891.79	\$6,891.79	\$23,108.21	\$6,891.79	\$0.00	\$23,108.21	\$6,891.79	\$6,891.79	\$0.00
3171 Servicios de acceso de internet, redes y procesamiento d	\$30,000.00	\$0.00	\$30,000.00	\$6,891.79	\$6,891.79	\$23,108.21	\$6,891.79	\$0.00	\$23,108.21	\$6,891.79	\$6,891.79	\$0.00
3180 Servicios postales y telegráficos	\$50,000.00	\$0.00	\$50,000.00	\$6,827.24	\$6,827.24	\$43,172.76	\$6,827.24	\$0.00	\$43,172.76	\$2,645.26	\$2,645.26	\$4,181.98
3181 Servicios postales y telegráficos	\$50,000.00	\$0.00	\$50,000.00	\$6,827.24	\$6,827.24	\$43,172.76	\$6,827.24	\$0.00	\$43,172.76	\$2,645.26	\$2,645.26	\$4,181.98
3200 SERVICIOS DE ARRENDAMIENTO	\$10,000.00	\$0.00	\$10,000.00	\$0.00	\$0.00	\$10,000.00	\$0.00	\$0.00	\$10,000.00	\$0.00	\$0.00	\$0.00
3270 Arrendamiento de activos intangibles	\$10,000.00	\$0.00	\$10,000.00	\$0.00	\$0.00	\$10,000.00	\$0.00	\$0.00	\$10,000.00	\$0.00	\$0.00	\$0.00
3271 Arrendamiento de activos intangibles	\$10,000.00	\$0.00	\$10,000.00	\$0.00	\$0.00	\$10,000.00	\$0.00	\$0.00	\$10,000.00	\$0.00	\$0.00	\$0.00
3300 SERVICIOS PROFESIONALES, CIENTÍFICOS, TÉCNICOS	\$8,940,093.33	\$199,848.49	\$9,139,941.82	\$1,815,827.22	\$1,815,827.22	\$7,324,114.60	\$1,815,827.22	\$0.00	\$7,324,114.60	\$1,791,140.29	\$1,791,140.29	\$24,686.93
3310 Servicios legales, de contabilidad, auditoría y relaciona	\$2,324,093.33	-\$151.51	\$2,323,941.82	\$512,892.28	\$512,892.28	\$1,811,049.54	\$512,892.28	\$0.00	\$1,811,049.54	\$512,892.28	\$512,892.28	\$0.00
3311 Servicios legales, de contabilidad, auditoría y relaciona	\$2,324,093.33	-\$151.51	\$2,323,941.82	\$512,892.28	\$512,892.28	\$1,811,049.54	\$512,892.28	\$0.00	\$1,811,049.54	\$512,892.28	\$512,892.28	\$0.00
3340 Servicios de capacitación	\$20,000.00	\$0.00	\$20,000.00	\$0.00	\$0.00	\$20,000.00	\$0.00	\$0.00	\$20,000.00	\$0.00	\$0.00	\$0.00
3341 Servicios de capacitación	\$20,000.00	\$0.00	\$20,000.00	\$0.00	\$0.00	\$20,000.00	\$0.00	\$0.00	\$20,000.00	\$0.00	\$0.00	\$0.00
3360 Servicios de apoyo administrativo, fotocopiado e impresió	\$140,000.00	\$0.00	\$140,000.00	\$51,751.19	\$51,751.19	\$88,248.81	\$51,751.19	\$0.00	\$88,248.81	\$27,064.26	\$27,064.26	\$24,686.93
3361 Servicios de apoyo administrativo, fotocopiado e impresió	\$140,000.00	\$0.00	\$140,000.00	\$51,751.19	\$51,751.19	\$88,248.81	\$51,751.19	\$0.00	\$88,248.81	\$27,064.26	\$27,064.26	\$24,686.93
3390 Servicios profesionales, científicos y técnicos integrales	\$6,456,000.00	\$200,000.00	\$6,656,000.00	\$1,251,183.75	\$1,251,183.75	\$5,404,816.25	\$1,251,183.75	\$0.00	\$5,404,816.25	\$1,251,183.75	\$1,251,183.75	\$0.00
3391 Servicios profesionales, científicos y técnicos integrales	\$6,456,000.00	\$200,000.00	\$6,656,000.00	\$1,251,183.75	\$1,251,183.75	\$5,404,816.25	\$1,251,183.75	\$0.00	\$5,404,816.25	\$1,251,183.75	\$1,251,183.75	\$0.00
3400 SERVICIOS FINANCIEROS, BANCARIOS Y COMERCIAL	\$1,059,400.00	\$92,231.57	\$1,151,631.57	\$158,941.30	\$158,941.30	\$992,690.27	\$158,941.30	\$0.00	\$992,690.27	\$158,923.90	\$158,923.90	\$17.40
3410 Servicios financieros y bancarios	\$10,000.00	\$88,119.29	\$98,119.29	\$25,879.09	\$25,879.09	\$72,240.20	\$25,879.09	\$0.00	\$72,240.20	\$25,879.09	\$25,879.09	\$0.00
3411 Servicios financieros y bancarios	\$10,000.00	\$88,119.29	\$98,119.29	\$25,879.09	\$25,879.09	\$72,240.20	\$25,879.09	\$0.00	\$72,240.20	\$25,879.09	\$25,879.09	\$0.00
3440 Seguros de responsabilidad patrimonial y fianzas	\$192,000.00	\$0.00	\$192,000.00	\$12,037.93	\$12,037.93	\$179,962.07	\$12,037.93	\$0.00	\$179,962.07	\$12,037.93	\$12,037.93	\$0.00
3441 Seguros de responsabilidad patrimonial y fianzas	\$192,000.00	\$0.00	\$192,000.00	\$12,037.93	\$12,037.93	\$179,962.07	\$12,037.93	\$0.00	\$179,962.07	\$12,037.93	\$12,037.93	\$0.00
3450 Seguro de bienes patrimoniales	\$216,000.00	\$0.00	\$216,000.00	\$0.00	\$0.00	\$216,000.00	\$0.00	\$0.00	\$216,000.00	\$0.00	\$0.00	\$0.00
3451 Seguro de bienes patrimoniales	\$216,000.00	\$0.00	\$216,000.00	\$0.00	\$0.00	\$216,000.00	\$0.00	\$0.00	\$216,000.00	\$0.00	\$0.00	\$0.00
3460 Almacenaje, envase y embalaje	\$5,000.00	\$0.00	\$5,000.00	\$0.00	\$0.00	\$5,000.00	\$0.00	\$0.00	\$5,000.00	\$0.00	\$0.00	\$0.00
3461 Almacenaje, envase y embalaje	\$5,000.00	\$0.00	\$5,000.00	\$0.00	\$0.00	\$5,000.00	\$0.00	\$0.00	\$5,000.00	\$0.00	\$0.00	\$0.00

# Coordinación Estatal de Asuntos Internacionales y de Apoyo a Migrantes Poblanos

## ESTADO DE PUEBLA

### Estado del Ejercicio del Presupuesto por Capítulo del Gasto Al 28/feb./2017

Fecha y hora de Impresión: 16/mar./2017 05:36 p. m.

U. P. E. S. T. A. D. O.  
Rep. P. E. S. T. A. D. O. P. R. E. S. U. P. O. S. T. O. E. G. R. E. S. O. S.

Objeto del Gasto	Presupuesto Disponible para Comprometer				Presupuesto Sin Devengar		Cuentas por Pagar Deuda	
	Aprobado	Ampliaciones / (Reducciones)	Presupuesto Vigente	Comprometido	Devengado	No Devengado	Ejercido	Pagado
3470 Fletes y maniobras	\$5,000.00	\$0.00	\$5,000.00	\$200.00	\$200.00	\$0.00	\$200.00	\$200.00
3471 Fletes y maniobras	\$5,000.00	\$0.00	\$5,000.00	\$200.00	\$200.00	\$0.00	\$200.00	\$200.00
3480 Comisiones por ventas	\$5,000.00	\$4,112.28	\$9,112.28	\$4,261.92	\$4,261.92	\$0.00	\$4,244.52	\$4,244.52
3481 Comisiones por ventas	\$5,000.00	\$4,112.28	\$9,112.28	\$4,261.92	\$4,261.92	\$0.00	\$4,244.52	\$4,244.52
3490 Servicios financieros, bancarios y comerciales integrales	\$626,400.00	\$0.00	\$626,400.00	\$116,562.36	\$116,562.36	\$0.00	\$116,562.36	\$116,562.36
3491 Servicios financieros, bancarios y comerciales integrales	\$626,400.00	\$0.00	\$626,400.00	\$116,562.36	\$116,562.36	\$0.00	\$116,562.36	\$116,562.36
3500 SERVICIOS DE INSTALACIÓN, REPARACIÓN, MANTEN	\$505,000.00	\$66,262.85	\$571,262.85	\$134,546.81	\$134,546.81	\$0.00	\$134,546.81	\$134,546.81
3510 Conservación y mantenimiento menor de inmuebles	\$130,000.00	\$66,262.85	\$196,262.85	\$76,614.56	\$76,614.56	\$0.00	\$76,614.56	\$76,614.56
3511 Conservación y mantenimiento menor de inmuebles	\$130,000.00	\$66,262.85	\$196,262.85	\$76,614.56	\$76,614.56	\$0.00	\$76,614.56	\$76,614.56
3520 Instalación, reparación y mantenimiento de mobiliario y ex	\$10,000.00	\$0.00	\$10,000.00	\$0.00	\$0.00	\$0.00	\$0.00	\$0.00
3521 Instalación, reparación y mantenimiento de mobiliario y ex	\$10,000.00	\$0.00	\$10,000.00	\$0.00	\$0.00	\$0.00	\$0.00	\$0.00
3530 Instalación, reparación y mantenimiento de equipo de cón	\$15,000.00	\$0.00	\$15,000.00	\$0.00	\$0.00	\$0.00	\$0.00	\$0.00
3531 Instalación, reparación y mantenimiento de equipo de cón	\$15,000.00	\$0.00	\$15,000.00	\$0.00	\$0.00	\$0.00	\$0.00	\$0.00
3550 Reparación y mantenimiento de equipo de transporte	\$45,000.00	\$0.00	\$45,000.00	\$9,750.18	\$9,750.18	\$0.00	\$9,750.18	\$9,750.18
3551 Reparación y mantenimiento de equipo de transporte	\$45,000.00	\$0.00	\$45,000.00	\$9,750.18	\$9,750.18	\$0.00	\$9,750.18	\$9,750.18
3580 Servicios de limpieza y manejo de desechos	\$300,000.00	\$0.00	\$300,000.00	\$48,182.07	\$48,182.07	\$0.00	\$48,182.07	\$48,182.07
3581 Servicios de limpieza y manejo de desechos	\$300,000.00	\$0.00	\$300,000.00	\$48,182.07	\$48,182.07	\$0.00	\$48,182.07	\$48,182.07
3590 Servicios de jardinería y fumigación	\$5,000.00	\$0.00	\$5,000.00	\$0.00	\$0.00	\$0.00	\$0.00	\$0.00
3591 Servicios de jardinería y fumigación	\$5,000.00	\$0.00	\$5,000.00	\$0.00	\$0.00	\$0.00	\$0.00	\$0.00
3700 SERVICIOS DE TRASLADO Y VIÁTICOS	\$520,101.80	\$83,546.00	\$603,647.80	\$77,594.21	\$77,594.21	\$0.00	\$77,594.21	\$77,594.21
3710 Pasajes aéreos	\$150,000.00	\$39,330.00	\$189,330.00	\$39,330.00	\$39,330.00	\$0.00	\$39,330.00	\$39,330.00
3711 Pasajes Aéreos Nacionales	\$10,000.00	\$0.00	\$10,000.00	\$0.00	\$0.00	\$0.00	\$0.00	\$0.00
3712 Pasajes Aéreos Internacionales	\$140,000.00	\$39,330.00	\$179,330.00	\$39,330.00	\$39,330.00	\$0.00	\$39,330.00	\$39,330.00
3720 Pasajes terrestres	\$60,000.00	\$0.00	\$60,000.00	\$7,102.21	\$7,102.21	\$0.00	\$7,102.21	\$7,102.21
3721 Pasajes terrestres Nacionales	\$20,000.00	\$0.00	\$20,000.00	\$2,208.67	\$2,208.67	\$0.00	\$2,208.67	\$2,208.67
3722 Pasajes terrestres Internacionales	\$40,000.00	\$0.00	\$40,000.00	\$4,893.54	\$4,893.54	\$0.00	\$4,893.54	\$4,893.54
3750 Viáticos en el país	\$140,000.00	\$8,000.00	\$148,000.00	\$10,225.29	\$10,225.29	\$0.00	\$10,225.29	\$10,225.29
3751 Viáticos en el país	\$140,000.00	\$8,000.00	\$148,000.00	\$10,225.29	\$10,225.29	\$0.00	\$10,225.29	\$10,225.29
3760 Viáticos en el extranjero	\$160,101.80	\$36,216.00	\$196,317.80	\$17,821.91	\$17,821.91	\$0.00	\$17,821.91	\$17,821.91
3761 Viáticos en el extranjero	\$160,101.80	\$36,216.00	\$196,317.80	\$17,821.91	\$17,821.91	\$0.00	\$17,821.91	\$17,821.91
3790 Otros servicios de traslado y hospedaje	\$10,000.00	\$0.00	\$10,000.00	\$3,114.80	\$3,114.80	\$0.00	\$3,114.80	\$3,114.80
3791 Otros servicios de traslado y hospedaje	\$10,000.00	\$0.00	\$10,000.00	\$3,114.80	\$3,114.80	\$0.00	\$3,114.80	\$3,114.80
3800 SERVICIOS OFICIALES	\$170,000.00	-\$3,169.76	\$166,830.24	\$9,373.78	\$9,373.78	\$0.00	\$9,373.78	\$9,373.78
3810 Gastos de ceremonial	\$20,000.00	\$0.00	\$20,000.00	\$0.00	\$0.00	\$0.00	\$0.00	\$0.00
3811 Gastos de ceremonial	\$20,000.00	\$0.00	\$20,000.00	\$0.00	\$0.00	\$0.00	\$0.00	\$0.00

**Coordinación Estatal de Asuntos Internacionales y de Apoyo a Migrantes Poblanos**  
**ESTADO DE PUEBLA**


Estado del Ejercicio del Presupuesto por Capítulo del Gasto Al 28/feb./2017


Fecha y hora de Impresión 16/mar./2017 05:36 p. m.



U. www. Rep rptEstadoPresupuestoEgresos

Objeto del Gasto	Aprobado	Ampliaciones / (Reducciones)	Presupuesto Vigente		Presupuesto Disponible para Comprometer	Devengado	Comprometido No Devengado	Presupuesto Sin Devengar	Ejercido	Pagado	Cuentas por Pagar Deuda
			Vigente	Comprometido							
3840 Exposiciones	\$20,000.00	\$0.00	\$20,000.00	\$0.00	\$20,000.00	\$0.00	\$0.00	\$20,000.00	\$0.00	\$0.00	\$0.00
3841 Exposiciones	\$20,000.00	\$0.00	\$20,000.00	\$0.00	\$20,000.00	\$0.00	\$0.00	\$20,000.00	\$0.00	\$0.00	\$0.00
3850 Gastos de representación	\$130,000.00	-\$3,169.76	\$126,830.24	\$9,373.78	\$117,456.46	\$9,373.78	\$0.00	\$117,456.46	\$9,373.78	\$9,373.78	\$0.00
3851 Gastos de representación	\$130,000.00	-\$3,169.76	\$126,830.24	\$9,373.78	\$117,456.46	\$9,373.78	\$0.00	\$117,456.46	\$9,373.78	\$9,373.78	\$0.00
3900 OTROS SERVICIOS GENERALES	\$320,770.26	\$364,679.00	\$685,449.26	\$340,941.11	\$344,508.15	\$340,941.11	\$0.00	\$344,508.15	\$323,731.19	\$323,731.19	\$17,209.92
3920 Impuestos y derechos	\$22,000.00	\$360,000.00	\$382,000.00	\$302,155.97	\$79,844.03	\$302,155.97	\$0.00	\$79,844.03	\$302,155.97	\$302,155.97	\$0.00
3921 Impuestos y derechos	\$22,000.00	\$360,000.00	\$382,000.00	\$302,155.97	\$79,844.03	\$302,155.97	\$0.00	\$79,844.03	\$302,155.97	\$302,155.97	\$0.00
3980 Impuesto sobre nóminas y otros que se deriven de una re	\$298,770.26	\$0.00	\$298,770.26	\$34,106.14	\$264,664.12	\$34,106.14	\$0.00	\$264,664.12	\$16,896.22	\$16,896.22	\$17,209.92
3981 Impuesto sobre nóminas y otros que se deriven de una re	\$298,770.26	\$0.00	\$298,770.26	\$34,106.14	\$264,664.12	\$34,106.14	\$0.00	\$264,664.12	\$16,896.22	\$16,896.22	\$17,209.92
3990 Otros servicios generales	\$0.00	\$4,679.00	\$4,679.00	\$4,679.00	\$0.00	\$4,679.00	\$0.00	\$0.00	\$4,679.00	\$4,679.00	\$0.00
3991 Otros servicios generales	\$0.00	\$4,679.00	\$4,679.00	\$4,679.00	\$0.00	\$4,679.00	\$0.00	\$0.00	\$4,679.00	\$4,679.00	\$0.00
4000 TRANSFERENCIAS, ASIGNACIONES, SUBSIDIO	\$1,450,000.00	\$354,341.72	\$1,804,341.72	\$488,325.01	\$1,316,016.71	\$488,325.01	\$0.00	\$1,316,016.71	\$488,325.01	\$488,325.01	\$0.00
4400 AYUDAS SOCIALES	\$1,450,000.00	\$354,341.72	\$1,804,341.72	\$488,325.01	\$1,316,016.71	\$488,325.01	\$0.00	\$1,316,016.71	\$488,325.01	\$488,325.01	\$0.00
4410 Ayudas sociales a personas	\$1,450,000.00	\$354,341.72	\$1,804,341.72	\$488,325.01	\$1,316,016.71	\$488,325.01	\$0.00	\$1,316,016.71	\$488,325.01	\$488,325.01	\$0.00
4411 Ayudas sociales a personas	\$1,450,000.00	\$354,341.72	\$1,804,341.72	\$488,325.01	\$1,316,016.71	\$488,325.01	\$0.00	\$1,316,016.71	\$488,325.01	\$488,325.01	\$0.00
<b>Total</b>	<b>\$24,414,580.00</b>	<b>\$1,199,967.76</b>	<b>\$25,614,547.76</b>	<b>\$15,726,672.95</b>	<b>\$11,887,874.83</b>	<b>\$4,426,080.11</b>	<b>\$9,300,592.84</b>	<b>\$21,485,467.67</b>	<b>\$4,354,923.12</b>	<b>\$4,354,923.12</b>	<b>\$71,156.99</b>

  
 Eneb. Alma Patricia Soría Avuso  
 Coordinadora General

  
 CP. José Manuel Torres Acevedo  
 Encargado de Despacho de la Dirección Técnica y Administrativa



# Coordinación Estatal de Asuntos Internacionales y de Apoyo a Migrantes Poblanos

## ESTADO DE PUEBLA


### Gasto por Categoría Programática

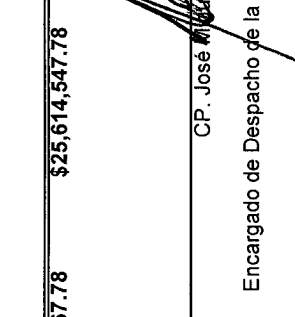
Del 01/ene./2017 Al 28/feb./2017

Usr: Claudia  
Rep: rptEstadoPresupuestoEgresos\_PC

Fecha y hora de impresión | 23/mar./2017 05:09 p. m.

Concepto	Egresos					Subejercicio 6 = ( 3 - 4 )
	Aprobado 1	Ampliaciones / (Reducciones) 2	Modificado 3=(1+2)	Devengado 4	Pagado 5	
<b>Desempeño de las Funciones</b>						
Prestación de Servicios Públicos	\$24,414,580.00	\$1,199,967.78	\$25,614,547.78	\$4,426,080.11	\$4,354,923.12	\$21,188,467.67
<b>Desempeño de las Funciones</b>	<b>\$24,414,580.00</b>	<b>\$1,199,967.78</b>	<b>\$25,614,547.78</b>	<b>\$4,426,080.11</b>	<b>\$4,354,923.12</b>	<b>\$21,188,467.67</b>
<b>Total del Gasto</b>	<b>\$24,414,580.00</b>	<b>\$1,199,967.78</b>	<b>\$25,614,547.78</b>	<b>\$4,426,080.11</b>	<b>\$4,354,923.12</b>	<b>\$21,188,467.67</b>

  
 Emb. Alma Patricia Soria Ayuso  
 Coordinadora General

  
 CP. José Manuel Torres Acevedo  
 Encargado de Despacho de la Dirección Técnica y Administrativa



Usr: Claudia  
Rep: rptBalanzaComprobacion

# Coordinación Estatal de Asuntos Internacionales y de Apoyo a Migrantes Poblanos

## ESTADO DE PUEBLA

Balanza de Comprobación del 01/feb./2017 al 28/feb./2017

Cuentas de Mayor con saldo y/o movimientos. (De la cuenta: 1000 a la 6000)

Fecha y hora de Impresión: 23/mar./2017 05:11 p. m.

Nat.	Cuenta	Nombre de la cuenta	SALDO ANTERIOR		MOVIMIENTOS		SALDO ACTUAL	
			DEUDOR	ACREEDOR	DEUDOR	ACREEDOR	DEUDOR	ACREEDOR
D	1000	ACTIVO	\$37,427,136.71	\$0.00	\$7,706,654.48	\$7,643,983.85	\$37,489,807.34	\$0.00
D	1100	ACTIVO CIRCULANTE	\$933,279.51	\$0.00	\$7,706,654.48	\$7,643,983.85	\$995,950.14	\$0.00
D	1110	EFFECTIVO Y EQUIVALENTES	\$904,279.51	\$0.00	\$5,383,327.24	\$5,320,656.61	\$966,950.14	\$0.00
D	1111	EFFECTIVO	\$24,059.29	\$0.00	\$10,000.00	\$8,357.41	\$25,701.88	\$0.00
D	1111-2	Fondos Fijos de Caja	\$24,059.29	\$0.00	\$10,000.00	\$8,357.41	\$25,701.88	\$0.00
D	1111-2-0001	Fondo Revolvente Dirección Técnica y Administrativa	\$9,890.40	\$0.00	\$10,000.00	\$8,357.41	\$11,532.99	\$0.00
D	1111-2-0002	Fondo Revolvente Dirección de Apoyo a Migrantes	\$14,139.00	\$0.00	\$0.00	\$0.00	\$14,139.00	\$0.00
D	1111-2-0005	Fondo Revolvente Programa "Raíces de Puebla"	\$0.00	\$0.00	\$0.00	\$0.00	\$0.00	\$0.00
D	1111-2-0006	Fondo Revolvente Programa "Dreamers without Borders"	\$29.89	\$0.00	\$0.00	\$0.00	\$29.89	\$0.00
D	1112	BANCOS/TESORERÍA	\$880,220.22	\$0.00	\$5,373,327.24	\$5,312,299.20	\$941,248.26	\$0.00
D	1112-1	HSBC	\$59,118.19	\$0.00	\$1,700,023.19	\$1,677,401.00	\$81,740.38	\$0.00
D	1112-1-0001	Hsbc 4052663671	\$59,118.19	\$0.00	\$1,700,023.19	\$1,677,401.00	\$81,740.38	\$0.00
D	1112-2	BANORTE	\$7,037.59	\$0.00	\$2,318,051.00	\$2,232,977.24	\$92,111.35	\$0.00
D	1112-2-0001	Banorte 0819896052	\$7,037.59	\$0.00	\$2,318,051.00	\$2,232,977.24	\$92,111.35	\$0.00
D	1112-5	SANTANDER SERFIN	\$814,064.44	\$0.00	\$1,355,253.05	\$1,401,920.96	\$767,396.53	\$0.00
D	1112-5-0001	Santander Serfin 65505929031	\$814,064.44	\$0.00	\$1,355,253.05	\$1,401,920.96	\$767,396.53	\$0.00
D	1120	DERECHOS A RECIBIR EFFECTIVO O EQUIVALENTES	\$29,000.00	\$0.00	\$2,323,327.24	\$2,323,327.24	\$29,000.00	\$0.00
D	1122	CUENTAS POR COBRAR A CORTO PLAZO	\$0.00	\$0.00	\$2,318,051.00	\$2,318,051.00	\$0.00	\$0.00
D	1122-93	Subsidios y Subvenciones	\$0.00	\$0.00	\$2,318,051.00	\$2,318,051.00	\$0.00	\$0.00
D	1123	DEUDORES DIVERSOS POR COBRAR A CORTO PLAZO	\$29,000.00	\$0.00	\$0.00	\$0.00	\$29,000.00	\$0.00
D	1123-1	Deudores Diversos	\$29,000.00	\$0.00	\$0.00	\$0.00	\$29,000.00	\$0.00
D	1123-1-0015	Banorte	\$29,000.00	\$0.00	\$0.00	\$0.00	\$29,000.00	\$0.00
D	1123-2	Funcionarios y Empleados	\$0.00	\$0.00	\$0.00	\$0.00	\$0.00	\$0.00
D	1123-2-0031	José Carlos Huerta Ramirez	\$0.00	\$0.00	\$0.00	\$0.00	\$0.00	\$0.00
D	1124	INGRESOS POR RECUPERAR A CORTO PLAZO	\$0.00	\$0.00	\$5,276.24	\$5,276.24	\$0.00	\$0.00
D	1124-5-1-03	Productos de tipo corriente, Accesorios de Productos	\$0.00	\$0.00	\$5,276.24	\$5,276.24	\$0.00	\$0.00
D	1200	ACTIVO NO CIRCULANTE	\$36,493,857.20	\$0.00	\$0.00	\$0.00	\$36,493,857.20	\$0.00
D	1230	BIENES INMUEBLES, INFRAESTRUCTURA Y CONSTRUCCIONES EN PROCESO	\$33,394,200.00	\$0.00	\$0.00	\$0.00	\$33,394,200.00	\$0.00
D	1233	EDIFICIOS NO HABITACIONALES	\$33,394,200.00	\$0.00	\$0.00	\$0.00	\$33,394,200.00	\$0.00
D	1233-0-5831	Inmuebles "Mi Casa es Puebla" Los Angeles	\$8,721,000.00	\$0.00	\$0.00	\$0.00	\$8,721,000.00	\$0.00
D	1233-1-5381	Inmueble "Mi Casa es Puebla" Passaic New Jersey	\$24,673,200.00	\$0.00	\$0.00	\$0.00	\$24,673,200.00	\$0.00
D	1240	BIENES MUEBLES	\$7,347,407.44	\$0.00	\$0.00	\$0.00	\$7,347,407.44	\$0.00
D	1241	MOBILIARIO Y EQUIPO DE ADMINISTRACIÓN	\$4,945,305.42	\$0.00	\$0.00	\$0.00	\$4,945,305.42	\$0.00
D	1241-1	Muebles de Oficina y Estantería	\$2,157,570.29	\$0.00	\$0.00	\$0.00	\$2,157,570.29	\$0.00
D	1241-1-5111	Muebles de oficina y estantería	\$2,157,570.29	\$0.00	\$0.00	\$0.00	\$2,157,570.29	\$0.00
D	1241-3	Equipo de cómputo y de Tecnologías de la Información	\$2,754,621.87	\$0.00	\$0.00	\$0.00	\$2,754,621.87	\$0.00
D	1241-3-5151	Equipo de cómputo y de tecnologías de la información	\$2,754,621.87	\$0.00	\$0.00	\$0.00	\$2,754,621.87	\$0.00
D	1241-9	Otros Mobiliarios y Equipos de Administración	\$33,113.26	\$0.00	\$0.00	\$0.00	\$33,113.26	\$0.00
D	1241-9-5191	Otros mobiliarios y equipos de administración	\$33,113.26	\$0.00	\$0.00	\$0.00	\$33,113.26	\$0.00
D	1242	MOBILIARIO Y EQUIPO EDUCACIONAL Y RECREATIVO	\$468,756.57	\$0.00	\$0.00	\$0.00	\$468,756.57	\$0.00
D	1242-1	Equipos y Aparatos Audiovisuales	\$458,940.29	\$0.00	\$0.00	\$0.00	\$458,940.29	\$0.00
D	1242-1-5211	Equipos y aparatos audiovisuales	\$458,940.29	\$0.00	\$0.00	\$0.00	\$458,940.29	\$0.00
D	1242-3	Cámaras Fotográficas y de Video	\$5,870.59	\$0.00	\$0.00	\$0.00	\$5,870.59	\$0.00
D	1242-3-5231	Cámaras Fotográficas y de video	\$5,870.59	\$0.00	\$0.00	\$0.00	\$5,870.59	\$0.00
D	1242-9	Otro Mobiliario y Equipo Educativo y Recreativo	\$3,945.69	\$0.00	\$0.00	\$0.00	\$3,945.69	\$0.00
D	1242-9-5291	Otro mobiliario y equipo educacional y recreativo	\$3,945.69	\$0.00	\$0.00	\$0.00	\$3,945.69	\$0.00

# Coordinación Estatal de Asuntos Internacionales y de Apoyo a Migrantes Poblanos

## ESTADO DE PUEBLA

**Balanza de Comprobación del 01/feb./2017 al 28/feb./2017**

**Cuentas de Mayor con saldo y/o movimientos. (De la cuenta: 1000 a la 6000)**

Fecha y hora de Impresión: 23/mar./2017 05:11 p. m.

Usr: Claudia  
Rep: rptBalanzaComprobacion

Nat.	Cuenta	Nombre de la cuenta	SALDO ANTERIOR		MOVIMIENTOS		SALDO ACTUAL	
			DEUDOR	ACREEDOR	DEUDOR	ACREEDOR	DEUDOR	ACREEDOR
D	1243	EQUIPO E INSTRUMENTAL MEDICO Y DE LABORATORIO	\$7,508.38	\$0.00	\$0.00	\$0.00	\$7,508.38	\$0.00
D	1243-1	Equipo Médico y de Laboratorio	\$7,508.38	\$0.00	\$0.00	\$0.00	\$7,508.38	\$0.00
D	1243-1-5311	Equipo Médico y de Laboratorio	\$7,508.38	\$0.00	\$0.00	\$0.00	\$7,508.38	\$0.00
D	1244	VEHICULOS Y EQUIPO DE TRANSPORTE	\$1,012,086.87	\$0.00	\$0.00	\$0.00	\$1,012,086.87	\$0.00
D	1244-1	VEHICULOS Y EQUIPO TERRESTRE	\$1,012,086.87	\$0.00	\$0.00	\$0.00	\$1,012,086.87	\$0.00
D	1244-1-5141	Automóviles y Equipo Terrestre	\$1,012,086.87	\$0.00	\$0.00	\$0.00	\$1,012,086.87	\$0.00
D	1246	MAQUINARIA, OTROS EQUIPOS Y HERRAMIENTAS	\$913,750.20	\$0.00	\$0.00	\$0.00	\$913,750.20	\$0.00
D	1246-4	Sistemas de Aire Acondicionado, Calefacción y de Refrigeración Industrial y Comercial	\$666,334.85	\$0.00	\$0.00	\$0.00	\$666,334.85	\$0.00
D	1246-4-5641	Sistemas de aire acondicionado, calefacción y de refrigeración industrial y Comercial	\$666,334.85	\$0.00	\$0.00	\$0.00	\$666,334.85	\$0.00
D	1246-5	Equipo de Comunicación y Telecomunicación	\$231,461.96	\$0.00	\$0.00	\$0.00	\$231,461.96	\$0.00
D	1246-5-5651	Equipo de Comunicación y Telecomunicación	\$231,461.96	\$0.00	\$0.00	\$0.00	\$231,461.96	\$0.00
D	1246-6	Equipos de Generación Eléctrica, Aparatos y Accesorios Eléctricos	\$5,668.77	\$0.00	\$0.00	\$0.00	\$5,668.77	\$0.00
D	1246-6-5661	Equipo de Generación Eléctrica, Aparatos y Accesorios Eléctricos	\$5,668.77	\$0.00	\$0.00	\$0.00	\$5,668.77	\$0.00
D	1246-9	Otros Equipos	\$10,284.62	\$0.00	\$0.00	\$0.00	\$10,284.62	\$0.00
D	1246-9-5691	Otros Equipos	\$10,284.62	\$0.00	\$0.00	\$0.00	\$10,284.62	\$0.00
D	1250	ACTIVOS INTANGIBLES	\$57,904.32	\$0.00	\$0.00	\$0.00	\$57,904.32	\$0.00
D	1251	SOFTWARE	\$57,904.32	\$0.00	\$0.00	\$0.00	\$57,904.32	\$0.00
D	1251-0-5911	Software	\$57,904.32	\$0.00	\$0.00	\$0.00	\$57,904.32	\$0.00
A	1260	DEPRECIACIÓN, DETERIORO Y AMORTIZACIÓN ACUMULADA DE BIENES	\$0.00	\$4,305,654.56	\$0.00	\$0.00	\$0.00	\$4,305,654.56
A	1263	DEPRECIACIÓN ACUMULADA DE BIENES MUEBLES	\$0.00	\$4,305,654.56	\$0.00	\$0.00	\$0.00	\$4,305,654.56
A	1263-1	Depreciación Acumulada de Mobiliario y Equipo de Administración.	\$0.00	\$3,044,098.15	\$0.00	\$0.00	\$0.00	\$3,044,098.15
A	1263-1-0001	Depreciación Acumulada de Mobiliario y Equipo de Administración 2013	\$0.00	\$841,756.02	\$0.00	\$0.00	\$0.00	\$841,756.02
A	1263-1-0002	Depreciación Acumulada de Mobiliario y Equipo de Administración 2014	\$0.00	\$914,502.44	\$0.00	\$0.00	\$0.00	\$914,502.44
A	1263-1-0003	Depreciación Acumulada de Mobiliario y Equipo de Administración 2015	\$0.00	\$947,577.08	\$0.00	\$0.00	\$0.00	\$947,577.08
A	1263-1-0004	Depreciación Acumulada de Mobiliario y Equipo de Administración 2016	\$0.00	\$340,262.61	\$0.00	\$0.00	\$0.00	\$340,262.61
A	1263-2	Depreciación Acumulada de Mobiliario y Equipo Educativo y Recreativo.	\$0.00	\$378,643.19	\$0.00	\$0.00	\$0.00	\$378,643.19
A	1263-2-0001	Depreciación Acumulada de Mobiliario y Equipo Educativo y Recreativo 2013	\$0.00	\$122,761.48	\$0.00	\$0.00	\$0.00	\$122,761.48
A	1263-2-0002	Depreciación Acumulada de Mobiliario y Equipo Educativo y Recreativo 2014	\$0.00	\$123,463.55	\$0.00	\$0.00	\$0.00	\$123,463.55
A	1263-2-0003	Depreciación Acumulada de Mobiliario y Equipo Educativo y Recreativo 2015	\$0.00	\$124,990.59	\$0.00	\$0.00	\$0.00	\$124,990.59
A	1263-2-0004	Depreciación Acumulada de Mobiliario y Equipo Educativo y Recreativo 2016	\$0.00	\$7,427.57	\$0.00	\$0.00	\$0.00	\$7,427.57
A	1263-3	Depreciación Acumulada de Instrumental Médico y de Laboratorio.	\$0.00	\$3,188.02	\$0.00	\$0.00	\$0.00	\$3,188.02
A	1263-3-0001	Depreciación Acumulada de Instrumental Médico y de Laboratorio 2013	\$0.00	\$65.05	\$0.00	\$0.00	\$0.00	\$65.05
A	1263-3-0002	Depreciación Acumulada de Instrumental Médico y de Laboratorio 2014	\$0.00	\$780.60	\$0.00	\$0.00	\$0.00	\$780.60
A	1263-3-0003	Depreciación Acumulada de Instrumental Médico y de Laboratorio 2015	\$0.00	\$840.69	\$0.00	\$0.00	\$0.00	\$840.69



# Coordinación Estatal de Asuntos Internacionales y de Apoyo a Migrantes Poblanos

## ESTADO DE PUEBLA

### Balanza de Comprobación del 01/feb./2017 al 28/feb./2017

Cuentas de Mayor con saldo y/o movimientos. (De la cuenta: 1000 a la 6000)

Usr: Claudia  
Rep: rptBalanzaComprobacion

Fecha y hora de Impresión: 23/mar./2017  
05:11 p. m.

Nat.	Cuenta	Nombre de la cuenta	SALDO ANTERIOR		MOVIMIENTOS		SALDO ACTUAL	
			DEUDOR	ACREEDOR	DEUDOR	ACREEDOR	DEUDOR	ACREEDOR
A	1263-3-0004	Depreciación Acumulada de Instrumental Médico y de Laboratorio 2016	\$0.00	\$1,501.68	\$0.00	\$0.00	\$0.00	\$1,501.68
A	1263-4	Depreciación Acumulada de Equipo de Transporte.	\$0.00	\$570,510.28	\$0.00	\$0.00	\$0.00	\$570,510.28
A	1263-4-0001	Depreciación Acumulada de Equipo de Transporte 2013	\$0.00	\$142,627.57	\$0.00	\$0.00	\$0.00	\$142,627.57
A	1263-4-0002	Depreciación Acumulada de Equipo de Transporte 2014	\$0.00	\$142,627.57	\$0.00	\$0.00	\$0.00	\$142,627.57
A	1263-4-0003	Depreciación Acumulada de Equipo de Transporte 2015	\$0.00	\$142,627.57	\$0.00	\$0.00	\$0.00	\$142,627.57
A	1263-4-0004	Depreciación Acumulada de Equipo de Transporte 2016	\$0.00	\$142,627.57	\$0.00	\$0.00	\$0.00	\$142,627.57
A	1263-6	Depreciación Acumulada de Maquinaria, otros Equipos y Herramientas.	\$0.00	\$309,214.92	\$0.00	\$0.00	\$0.00	\$309,214.92
A	1263-6-0001	Depreciación Acumulada de Maquinaria, otros Equipos y Herramientas 2013	\$0.00	\$79,685.81	\$0.00	\$0.00	\$0.00	\$79,685.81
A	1263-6-0002	Depreciación Acumulada de Maquinaria, otros Equipos y Herramientas 2014	\$0.00	\$80,141.99	\$0.00	\$0.00	\$0.00	\$80,141.99
A	1263-6-0003	Depreciación Acumulada de Maquinaria, otros Equipos y Herramientas 2015	\$0.00	\$80,319.06	\$0.00	\$0.00	\$0.00	\$80,319.06
A	1263-6-0004	Depreciación Acumulada de Maquinaria, otros Equipos y Herramientas 2016	\$0.00	\$69,068.06	\$0.00	\$0.00	\$0.00	\$69,068.06
A	2000	PASIVO	\$0.00	\$510,672.62	\$2,384,769.84	\$2,211,962.09	\$0.00	\$337,864.87
A	2100	PASIVO CIRCULANTE	\$0.00	\$510,672.62	\$2,384,769.84	\$2,211,962.09	\$0.00	\$337,864.87
A	2110	CUENTAS POR PAGAR A CORTO PLAZO	\$0.00	\$510,672.62	\$2,384,769.84	\$2,211,962.09	\$0.00	\$337,864.87
A	2111	SERVICIOS PERSONALES POR PAGAR A CORTO PLAZO	\$0.00	\$126,578.51	\$584,076.57	\$599,075.64	\$0.00	\$141,577.58
A	2111-0	Servicios Personales por Pagar a Corto Plazo	\$0.00	\$0.00	\$573,663.70	\$573,663.70	\$0.00	\$0.00
A	2111-0-1132	Servicios Personales por Pagar a Corto Plazo	\$0.00	\$0.00	\$108,998.90	\$108,998.90	\$0.00	\$0.00
A	2111-0-1211	Servicios Personales por Pagar a Corto Plazo	\$0.00	\$0.00	\$120,311.00	\$120,311.00	\$0.00	\$0.00
A	2111-0-1341	Servicios Personales por Pagar a Corto Plazo	\$0.00	\$0.00	\$338,403.80	\$338,403.80	\$0.00	\$0.00
A	2111-0-1541	Servicios Personales por Pagar a Corto Plazo	\$0.00	\$0.00	\$5,950.00	\$5,950.00	\$0.00	\$0.00
A	2111-4	Seguridad Social y Seguros por pagar a CP	\$0.00	\$126,578.51	\$10,412.87	\$25,411.94	\$0.00	\$141,577.58
A	2111-4-1411	Seguridad Social y Seguros por pagar a CP	\$0.00	\$0.00	\$10,412.87	\$20,825.74	\$0.00	\$10,412.87
A	2111-4-1431	Seguridad Social y Seguros por pagar a CP	\$0.00	\$126,578.51	\$0.00	\$4,586.20	\$0.00	\$131,164.71
A	2112	PROVEEDORES POR PAGAR A CORTO PLAZO	\$0.00	\$216,561.12	\$1,481,076.66	\$1,317,127.61	\$0.00	\$52,612.07
A	2112-0	Proveedores por Pagar a Corto Plazo	\$0.00	\$216,561.12	\$1,481,076.66	\$1,317,127.61	\$0.00	\$52,612.07
A	2112-0-000027	Servicio Postal Mexicano	\$0.00	\$1,103.28	\$0.00	\$0.00	\$0.00	\$1,103.28
A	2112-0-000074	Optima Angelopolis S.A de C.V.	\$0.00	\$0.00	\$37,881.53	\$37,881.53	\$0.00	\$0.00
A	2112-0-000077	Secretaria de Finanzas y Administración	\$0.00	\$0.00	\$0.00	\$0.00	\$0.00	\$0.00
A	2112-0-000080	Banco Mercantil del Norte	\$0.00	\$0.00	\$4.64	\$4.64	\$0.00	\$0.00
A	2112-0-000109	Get-Shape S.A. de C.V.	\$0.00	\$0.00	\$0.00	\$985.45	\$0.00	\$985.45
A	2112-0-000125	Thornton & Fathy LLP	\$0.00	\$197,369.53	\$1,397,012.64	\$1,199,643.11	\$0.00	\$0.00
A	2112-0-000127	Llantera Garay S.A. de	\$0.00	\$0.03	\$0.00	\$0.00	\$0.00	\$0.03
A	2112-0-000148	Especialidades Españolas S.A. de C.V.	\$0.00	\$0.00	\$1,708.00	\$1,708.00	\$0.00	\$0.00
A	2112-0-000152	Servicio y Sistemas de Limpieza Especializada S.A. de C.V.	\$0.00	\$0.00	\$5,220.00	\$5,220.00	\$0.00	\$0.00
A	2112-0-000183	Grupo Financiero HSBC, S.A. de C.V.	\$0.00	\$0.00	\$2,718.09	\$2,718.09	\$0.00	\$0.00
A	2112-0-000189	Maria del Rosario Romana Martínez Tamariz	\$0.00	\$0.00	\$0.00	\$0.00	\$0.00	\$0.00
A	2112-0-000198	Espor Servicios Profesionales SC	\$0.00	\$0.00	\$0.00	\$0.00	\$0.00	\$0.00
A	2112-0-000200	DHL Express México S.A de C.V.	\$0.00	\$0.00	\$0.00	\$3,078.70	\$0.00	\$3,078.70
A	2112-0-000201	Sistemas Contino S.A. de C.V.	\$0.00	\$0.00	\$0.00	\$24,338.93	\$0.00	\$24,338.93
A	2112-0-000234	Aradomex Consulting S de RL de C.V.	\$0.00	\$1,384.28	\$0.00	\$0.00	\$0.00	\$1,384.28
A	2112-0-000240	C & A Dream House Builders LLC	\$0.00	\$0.00	\$0.00	\$0.00	\$0.00	\$0.00
A	2112-0-000256	Si Vale México, S.A. de C.V.	\$0.00	\$0.00	\$18,062.64	\$23,080.04	\$0.00	\$5,017.40

# Coordinación Estatal de Asuntos Internacionales y de Apoyo a Migrantes Poblanos

## ESTADO DE PUEBLA

**Balanza de Comprobación del 01/feb./2017 al 28/feb./2017**

**Cuentas de Mayor con saldo y/o movimientos. (De la cuenta: 1000 a la 6000)**

Fecha y hora de Impresión: 23/mar./2017 05:11 p. m.

Usr: Claudia  
Rep: rptBalanzaComprobacion

Nat.	Cuenta	Nombre de la cuenta	SALDO ANTERIOR		MOVIMIENTOS		SALDO ACTUAL	
			DEUDOR	ACREEDOR	DEUDOR	ACREEDOR	DEUDOR	ACREEDOR
A	2112-0-000282	Operadora de Viajes y Transportes Turísticos Poblanos SA de CV	\$0.00	\$0.00	\$0.00	\$0.00	\$0.00	\$0.00
A	2112-0-000287	Hugo Gabriel Zavala Ramos	\$0.00	\$16,704.00	\$0.00	\$0.00	\$0.00	\$16,704.00
A	2112-0-000335	DBA ALL AMERICAN BUILDING AND REMODELING	\$0.00	\$0.00	\$0.00	\$0.00	\$0.00	\$0.00
A	2112-0-000336	Edgertainment LLC	\$0.00	\$0.00	\$0.00	\$0.00	\$0.00	\$0.00
A	2112-0-000337	Operadora Angelopolis S.A. de C.V.	\$0.00	\$0.00	\$0.00	\$0.00	\$0.00	\$0.00
A	2112-0-000338	Yeguri S de RL de CV	\$0.00	\$0.00	\$0.00	\$0.00	\$0.00	\$0.00
A	2112-0-000339	Grupo Financiero Santander México, S.A. de C.V.	\$0.00	\$0.00	\$1,682.00	\$1,682.00	\$0.00	\$0.00
A	2112-0-000340	Juan Adrian Jimenez Montiel	\$0.00	\$0.00	\$1,920.96	\$1,920.96	\$0.00	\$0.00
A	2112-0-000341	Banco Santander (México) S.A	\$0.00	\$0.00	\$0.00	\$0.00	\$0.00	\$0.00
A	2112-0-2111	Proveedores por Pagar a Corto Plazo	\$0.00	\$0.00	\$235.90	\$235.90	\$0.00	\$0.00
A	2112-0-2211	Proveedores por Pagar a Corto Plazo	\$0.00	\$0.00	\$2,152.00	\$2,152.00	\$0.00	\$0.00
A	2112-0-2531	Proveedores por Pagar a Corto Plazo	\$0.00	\$0.00	\$2,574.41	\$2,574.41	\$0.00	\$0.00
A	2112-0-3311	Proveedores por Pagar a Corto Plazo	\$0.00	\$0.00	\$76.76	\$76.76	\$0.00	\$0.00
A	2112-0-3361	Proveedores por Pagar a Corto Plazo	\$0.00	\$0.00	\$38.00	\$38.00	\$0.00	\$0.00
A	2112-0-3411	Proveedores por Pagar a Corto Plazo	\$0.00	\$0.00	\$0.29	\$0.29	\$0.00	\$0.00
A	2112-0-3471	Proveedores por Pagar a Corto Plazo	\$0.00	\$0.00	\$0.00	\$0.00	\$0.00	\$0.00
A	2112-0-3481	Proveedores por Pagar a Corto Plazo	\$0.00	\$0.00	\$116.00	\$116.00	\$0.00	\$0.00
A	2112-0-3491	Servicios financieros, bancarios y comerciales integrales	\$0.00	\$0.00	\$0.00	\$0.00	\$0.00	\$0.00
A	2112-0-3551	Proveedores por Pagar a Corto Plazo	\$0.00	\$0.00	\$0.00	\$0.00	\$0.00	\$0.00
A	2112-0-3581	Proveedores por Pagar a Corto Plazo	\$0.00	\$0.00	\$630.00	\$630.00	\$0.00	\$0.00
A	2112-0-3712	Proveedores por Pagar a Corto Plazo	\$0.00	\$0.00	\$0.00	\$0.00	\$0.00	\$0.00
A	2112-0-3721	Proveedores por Pagar a Corto Plazo	\$0.00	\$0.00	\$810.00	\$810.00	\$0.00	\$0.00
A	2112-0-3722	Proveedores por Pagar a Corto Plazo	\$0.00	\$0.00	\$0.00	\$0.00	\$0.00	\$0.00
A	2112-0-3751	Proveedores por Pagar a Corto Plazo	\$0.00	\$0.00	\$4,368.80	\$4,368.80	\$0.00	\$0.00
A	2112-0-3761	Proveedores por Pagar a Corto Plazo	\$0.00	\$0.00	\$0.00	\$0.00	\$0.00	\$0.00
A	2112-0-3791	Proveedores por Pagar a Corto Plazo	\$0.00	\$0.00	\$743.00	\$743.00	\$0.00	\$0.00
A	2112-0-3851	Proveedores por Pagar a Corto Plazo	\$0.00	\$0.00	\$270.00	\$270.00	\$0.00	\$0.00
A	2112-0-3921	Proveedores por Pagar a Corto Plazo	\$0.00	\$0.00	\$2,851.00	\$2,851.00	\$0.00	\$0.00
A	2115	TRANSFERENCIAS OTORGADAS POR PAGAR A CORTO PLAZO	\$0.00	\$0.00	\$155,899.05	\$155,899.05	\$0.00	\$0.00
A	2115-4411	Transferencias Otorgadas por Pagar a Corto Plazo	\$0.00	\$0.00	\$155,899.05	\$155,899.05	\$0.00	\$0.00
A	2117	RETENCIONES Y CONTRIBUCIONES POR PAGAR A CORTO PLAZO	\$0.00	\$133,419.07	\$135,708.17	\$139,859.79	\$0.00	\$137,570.69
A	2117-1	Retenciones de Impuestos por pagar a Corto Plazo	\$0.00	\$113,605.49	\$113,605.49	\$110,780.22	\$0.00	\$110,780.22
A	2117-1-0001	Retención del ISPT	\$0.00	\$107,455.49	\$107,455.49	\$110,780.22	\$0.00	\$110,780.22
A	2117-1-0002	Retención del 10% ISR Honorarios	\$0.00	\$6,150.00	\$6,150.00	\$0.00	\$0.00	\$0.00
A	2117-2	Retenciones del Sistema de Seguridad Social por pagar a Corto Plazo	\$0.00	\$0.00	\$5,206.46	\$10,412.88	\$0.00	\$5,206.42
A	2117-2-0001	Retención de ISSSTEP	\$0.00	\$0.00	\$5,206.46	\$10,412.88	\$0.00	\$5,206.42
A	2117-5	Impuestos sobre nómina y otros que se deriven de una relación laboral por Pagar a Corto Plazo	\$0.00	\$16,896.22	\$16,896.22	\$17,209.92	\$0.00	\$17,209.92
A	2117-5-3981	Impuesto sobre nóminas y otros que se deriven de una relación laboral	\$0.00	\$16,896.22	\$16,896.22	\$17,209.92	\$0.00	\$17,209.92
A	2117-9-0001	Retención de 5 % al Millar	\$0.00	\$2,917.36	\$0.00	\$1,456.77	\$0.00	\$4,374.13
A	2119	OTRAS CUENTAS POR PAGAR A CORTO PLAZO	\$0.00	\$34,113.92	\$28,009.39	\$0.00	\$0.00	\$6,104.53
A	2119-9	Otras Cuentas por pagar a corto plazo	\$0.00	\$34,113.92	\$28,009.39	\$0.00	\$0.00	\$6,104.53
A	2119-9-1	Acreedores Diversos	\$0.00	\$34,113.92	\$28,009.39	\$0.00	\$0.00	\$6,104.53
A	2119-9-1-0010	Sueldos CEAIAMP Diciembre 2013	\$0.00	\$6,104.53	\$0.00	\$0.00	\$0.00	\$6,104.53



# Coordinación Estatal de Asuntos Internacionales y de Apoyo a Migrantes Poblanos

## ESTADO DE PUEBLA

**Balanza de Comprobación del 01/feb./2017 al 28/feb./2017**

Cuentas de Mayor con saldo y/o movimientos. (De la cuenta: 1000 a la 6000)

Fecha y hora de Impresión | 23/mar./2017  
05:11 p. m.

Usr: Claudia  
Rep: rptBalanzaComprobacion

Nat.	Cuenta	Nombre de la cuenta	SALDO ANTERIOR		MOVIMIENTOS		SALDO ACTUAL	
			DEUDOR	ACREEDOR	DEUDOR	ACREEDOR	DEUDOR	ACREEDOR
A	2119-9-1-0013	Alma Patricia Soria Ayuso	\$0.00	\$28,009.39	\$28,009.39	\$0.00	\$0.00	\$0.00
A	2119-9-1-0016	José Miguel Torres Acevedo	\$0.00	\$0.00	\$0.00	\$0.00	\$0.00	\$0.00
A	2119-9-1-0028	Yessica Ramiro Bonilla	\$0.00	\$0.00	\$0.00	\$0.00	\$0.00	\$0.00
A	2119-9-1-0029	Sergio Manuel Ortiz Contreras	\$0.00	\$0.00	\$0.00	\$0.00	\$0.00	\$0.00
A	2119-9-1-0030	Claudia Amador Alarcón	\$0.00	\$0.00	\$0.00	\$0.00	\$0.00	\$0.00
A	2119-9-1-0031	Dr. Miguel Hakim Simón	\$0.00	\$0.00	\$0.00	\$0.00	\$0.00	\$0.00
A	2119-9-1-0032	Cecilia Rojas Amador	\$0.00	\$0.00	\$0.00	\$0.00	\$0.00	\$0.00
A	2119-9-1-0033	Laura Patricia Espinoza Ponce de León	\$0.00	\$0.00	\$0.00	\$0.00	\$0.00	\$0.00
A	2119-9-1-0034	Guiet Naxhieli Hernández Vazquez	\$0.00	\$0.00	\$0.00	\$0.00	\$0.00	\$0.00
A	2119-9-1-0035	Eliud Romero García	\$0.00	\$0.00	\$0.00	\$0.00	\$0.00	\$0.00
A	2190	Beneficiarios "Raíces de Puebla"	\$0.00	\$0.00	\$0.00	\$0.00	\$0.00	\$0.00
A	2191	OTROS PASIVOS A CORTO PLAZO	\$0.00	\$0.00	\$0.00	\$0.00	\$0.00	\$0.00
A	2191-0001	INGRESOS POR CLASIFICAR	\$0.00	\$0.00	\$0.00	\$0.00	\$0.00	\$0.00
A	3000	Ingresos por Clasificar	\$0.00	\$0.00	\$0.00	\$0.00	\$0.00	\$0.00
A	3100	HACIENDA PÚBLICA/PATRIMONIO	\$0.00	\$36,497,838.58	\$0.00	\$0.00	\$0.00	\$36,497,838.58
A	3130	HACIENDA PÚBLICA/PATRIMONIO CONTRIBUIDO	\$0.00	\$13,881,669.88	\$0.00	\$0.00	\$0.00	\$13,881,669.88
A	3130-0001	ACTUALIZACIÓN DE LA HACIENDA PÚBLICA/PATRIMONIO	\$0.00	\$13,881,669.88	\$0.00	\$0.00	\$0.00	\$13,881,669.88
A	3200	Patrimonio	\$0.00	\$22,616,168.70	\$0.00	\$0.00	\$0.00	\$22,616,168.70
A	3220	HACIENDA PÚBLICA/PATRIMONIO GENERADO	\$0.00	\$0.00	\$0.00	\$0.00	\$0.00	\$0.00
A	3220-0001	RESULTADOS DE EJERCICIOS ANTERIORES	\$0.00	\$2,626,452.70	\$0.00	\$0.00	\$0.00	\$2,626,452.70
A	3220-2015	Resultado de ejercicios anteriores	\$0.00	\$4,295,494.28	\$0.00	\$0.00	\$0.00	\$4,295,494.28
A	3220-2016	RESULTADO DE EJERCICIOS ANTERIORES 2015	\$0.00	-\$1,112,135.47	\$0.00	\$0.00	\$0.00	-\$1,112,135.47
A	3230	RESULTADO DE EJERCICIOS ANTERIORES 2016	\$0.00	-\$556,906.11	\$0.00	\$0.00	\$0.00	-\$556,906.11
A	3231	REVALÚOS	\$0.00	\$19,989,716.00	\$0.00	\$0.00	\$0.00	\$19,989,716.00
A	3231-0001	REVALÚO DE BIENES INMUEBLES	\$0.00	\$19,989,716.00	\$0.00	\$0.00	\$0.00	\$19,989,716.00
A	3231-0002	Revalúo Inmueble Los Ángeles	\$0.00	\$2,552,516.00	\$0.00	\$0.00	\$0.00	\$2,552,516.00
A	4000	Revalúo Inmueble Passaic New Jersey	\$0.00	\$17,437,200.00	\$0.00	\$0.00	\$0.00	\$17,437,200.00
A	4100	INGRESOS Y OTROS BENEFICIOS	\$0.00	\$2,755,393.40	\$0.00	\$0.00	\$0.00	\$5,080,184.00
A	4150	INGRESOS DE GESTIÓN	\$0.00	\$4,526.40	\$0.00	\$0.00	\$0.00	\$9,802.64
A	4153	PRODUCTOS DE TIPO CORRIENTE	\$0.00	\$4,526.40	\$0.00	\$0.00	\$0.00	\$9,802.64
A	4153-01	ACCESORIOS DE PRODUCTOS	\$0.00	\$4,526.40	\$0.00	\$0.00	\$0.00	\$9,802.64
A	4153-01-002	Productos No Etiquetado	\$0.00	\$4,526.40	\$0.00	\$0.00	\$0.00	\$9,802.64
A	4200	Rendimiento Cuenta Productiva Santander	\$0.00	\$2,750,867.00	\$0.00	\$0.00	\$0.00	\$5,068,918.00
A	4220	PARTICIPACIONES, APORTACIONES, TRANSFERENCIAS, ASIGNACIONES, SUBSIDIOS Y OTRAS AYUDAS	\$0.00	\$2,750,867.00	\$0.00	\$0.00	\$0.00	\$5,068,918.00
A	4223	TRANSFERENCIAS, ASIGNACIONES, SUBSIDIOS Y OTRAS AYUDAS	\$0.00	\$2,750,867.00	\$0.00	\$0.00	\$0.00	\$5,068,918.00
A	4223-1	SUBSIDIOS Y SUBVENCIONES	\$0.00	\$2,750,867.00	\$0.00	\$0.00	\$0.00	\$5,068,918.00
A	4300	Subsidio Estatal	\$0.00	\$0.00	\$0.00	\$0.00	\$0.00	\$1,463.36
A	4390	OTROS INGRESOS Y BENEFICIOS	\$0.00	\$0.00	\$0.00	\$0.00	\$0.00	\$1,463.36
A	4393	OTROS INGRESOS Y BENEFICIOS VARIOS	\$0.00	\$0.00	\$0.00	\$0.00	\$0.00	\$1,463.36
A	4393-001	DIFERENCIAS POR TIPO DE CAMBIO A FAVOR EN EFECTIVO Y EQUIVALENTES	\$0.00	\$0.00	\$0.00	\$0.00	\$0.00	\$1,463.36
D	5000	Diferencia por tipo de cambio a favor en Efectivo y Equivalentes	\$0.00	\$0.00	\$0.00	\$0.00	\$0.00	\$1,463.36
D	5100	GASTOS Y OTRAS PERDIDAS	\$2,336,767.89	\$0.00	\$2,089,312.22	\$0.00	\$4,426,080.11	\$0.00
D	5110	GASTOS DE FUNCIONAMIENTO	\$2,004,341.93	\$0.00	\$1,933,413.17	\$0.00	\$3,937,755.10	\$0.00
D	5110	SERVICIOS PERSONALES	\$584,546.13	\$0.00	\$598,075.64	\$0.00	\$1,183,621.77	\$0.00

# Coordinación Estatal de Asuntos Internacionales y de Apoyo a Migrantes Poblanos

## ESTADO DE PUEBLA

**Balanza de Comprobación del 01/feb./2017 al 28/feb./2017**

Cuentas de Mayor con saldo y/o movimientos. (De la cuenta: 1000 a la 6000)

Fecha y hora de Impresión | 23/mar./2017 05:11 p. m.

Usr: Claudia  
Rep: rptBalanzaComprobacion

Nat.	Cuenta	Nombre de la cuenta	SALDO ANTERIOR		MOVIMIENTOS		SALDO ACTUAL	
			DEUDOR	ACREEDOR	DEUDOR	ACREEDOR	DEUDOR	ACREEDOR
D	5111	REMUNERACIONES AL PERSONAL DE CARÁCTER PERMANENTE	\$100,901.00	\$0.00	\$108,998.90	\$0.00	\$209,899.90	\$0.00
D	5111-1132	Sueldo Base al Personal de Confianza	\$100,901.00	\$0.00	\$108,998.90	\$0.00	\$209,899.90	\$0.00
D	5112	REMUNERACIONES AL PERSONAL DE CARÁCTER TRANSITORIO	\$117,158.04	\$0.00	\$120,311.00	\$0.00	\$237,469.04	\$0.00
D	5112-1211	Honorarios asimilables a salarios	\$117,158.04	\$0.00	\$120,311.00	\$0.00	\$237,469.04	\$0.00
D	5113	REMUNERACIONES ADICIONALES Y ESPECIALES	\$335,287.11	\$0.00	\$338,403.80	\$0.00	\$673,690.91	\$0.00
D	5113-1341	Compensaciones	\$335,287.11	\$0.00	\$338,403.80	\$0.00	\$673,690.91	\$0.00
D	5114	SEGURIDAD SOCIAL	\$25,249.98	\$0.00	\$25,411.94	\$0.00	\$50,661.92	\$0.00
D	5114-1411	Aportaciones de seguridad social	\$20,825.74	\$0.00	\$20,825.74	\$0.00	\$41,651.48	\$0.00
D	5114-1431	Aportaciones al sistema para el retiro	\$4,424.24	\$0.00	\$4,586.20	\$0.00	\$9,010.44	\$0.00
D	5115	OTRAS PRESTACIONES SOCIALES Y ECONÓMICAS	\$5,950.00	\$0.00	\$5,950.00	\$0.00	\$11,900.00	\$0.00
D	5115-1541	Prestaciones contractuales	\$5,950.00	\$0.00	\$5,950.00	\$0.00	\$11,900.00	\$0.00
D	5120	MATERIALES Y SUMINISTROS	\$50,065.91	\$0.00	\$60,549.16	\$0.00	\$110,615.07	\$0.00
D	5121	MATERIALES DE ADMINISTRACIÓN, EMISIÓN DE DOCUMENTOS Y ARTICULOS OFICIALES	\$2,051.92	\$0.00	\$873.35	\$0.00	\$2,925.27	\$0.00
D	5121-2111	Materiales, útiles y equipos menores de oficina	\$2,051.92	\$0.00	\$235.90	\$0.00	\$2,287.82	\$0.00
D	5121-2151	Material impreso e información digital	\$0.00	\$0.00	\$637.45	\$0.00	\$637.45	\$0.00
D	5122	ALIMENTOS Y UTENSILIOS	\$3,754.64	\$0.00	\$4,138.05	\$0.00	\$7,892.69	\$0.00
D	5122-2211	Productos alimenticios para personas	\$3,754.64	\$0.00	\$4,138.05	\$0.00	\$7,892.69	\$0.00
D	5124	MATERIALES Y ARTICULOS DE CONSTRUCCIÓN Y DE REPARACIÓN	\$23,273.35	\$0.00	\$0.00	\$0.00	\$23,273.35	\$0.00
D	5124-2491	Otros materiales y artículos de construcción y reparación	\$23,273.35	\$0.00	\$0.00	\$0.00	\$23,273.35	\$0.00
D	5125	PRODUCTOS QUÍMICOS, FARMACÉUTICOS Y DE LABORATORIO	\$0.00	\$0.00	\$2,574.41	\$0.00	\$2,574.41	\$0.00
D	5125-2531	Medicinas y productos farmacéuticos	\$0.00	\$0.00	\$2,574.41	\$0.00	\$2,574.41	\$0.00
D	5126	COMBUSTIBLES, LUBRICANTES Y ADITIVOS	\$20,000.00	\$0.00	\$23,000.00	\$0.00	\$43,000.00	\$0.00
D	5126-2611	Combustibles	\$20,000.00	\$0.00	\$23,000.00	\$0.00	\$43,000.00	\$0.00
D	5129	HERRAMIENTAS, REFACCIONES Y ACCESORIOS MENORES	\$986.00	\$0.00	\$29,963.35	\$0.00	\$30,949.35	\$0.00
D	5129-2921	Refacciones y accesorios menores de edificios	\$986.00	\$0.00	\$0.00	\$0.00	\$986.00	\$0.00
D	5129-2961	Refacciones y accesorios menores de equipo de transporte	\$0.00	\$0.00	\$29,963.35	\$0.00	\$29,963.35	\$0.00
D	5130	SERVICIOS GENERALES	\$1,369,729.89	\$0.00	\$1,273,788.37	\$0.00	\$2,643,518.26	\$0.00
D	5131	SERVICIOS BÁSICOS	\$48,466.09	\$0.00	\$57,827.74	\$0.00	\$106,293.83	\$0.00
D	5131-3111	Energía eléctrica	\$10,346.10	\$0.00	\$11,929.10	\$0.00	\$22,275.20	\$0.00
D	5131-3121	Gas	\$481.79	\$0.00	\$3,057.20	\$0.00	\$3,538.99	\$0.00
D	5131-3131	Agua	\$19,833.75	\$0.00	\$18,735.14	\$0.00	\$38,568.89	\$0.00
D	5131-3141	Telefonía tradicional	\$0.00	\$0.00	\$7,754.03	\$0.00	\$7,754.03	\$0.00
D	5131-3161	Servicios de telecomunicaciones y satélites	\$0.00	\$0.00	\$3,146.24	\$0.00	\$6,891.79	\$0.00
D	5131-3171	Servicios de acceso de Internet, redes y procesamiento de información	\$3,745.55	\$0.00	\$3,078.70	\$0.00	\$6,824.24	\$0.00
D	5131-3181	Servicios postales y telegráficos	\$3,748.54	\$0.00	\$3,078.70	\$0.00	\$6,827.24	\$0.00
D	5133	SERVICIOS PROFESIONALES, CIENTÍFICOS Y TÉCNICOS Y OTROS SERVICIOS	\$800,887.53	\$0.00	\$1,014,939.69	\$0.00	\$1,815,827.22	\$0.00
D	5133-3311	Servicios legales, de contabilidad, auditoría y relacionados	\$198,028.84	\$0.00	\$314,863.44	\$0.00	\$512,892.28	\$0.00
D	5133-3361	Servicios de apoyo administrativo, fotocopiado e impresión	\$27,026.26	\$0.00	\$24,724.93	\$0.00	\$51,751.19	\$0.00
D	5133-3391	Servicios profesionales, científicos y técnicos integrales	\$575,832.43	\$0.00	\$675,351.32	\$0.00	\$1,251,183.75	\$0.00
D	5134	SERVICIOS FINANCIEROS, BANCARIOS Y COMERCIALES	\$97,560.81	\$0.00	\$61,380.49	\$0.00	\$158,941.30	\$0.00
D	5134-3411	Servicios financieros y bancarios	\$21,083.60	\$0.00	\$4,795.49	\$0.00	\$25,879.09	\$0.00
D	5134-3441	Seguros de responsabilidad patrimonial y fianzas	\$9,032.87	\$0.00	\$3,005.06	\$0.00	\$12,037.93	\$0.00

# Coordinación Estatal de Asuntos Internacionales y de Apoyo a Migrantes Poblanos

## ESTADO DE PUEBLA

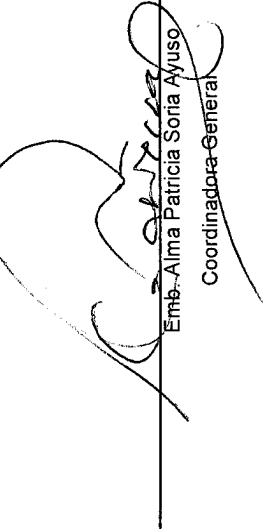
**Balanza de Comprobación del 01/feb./2017 al 28/feb./2017**


**Cuentas de Mayor con saldo y/o movimientos. (De la cuenta: 1000 a la 6000)**

Fecha y hora de Impresión | 23/mar./2017 05:11 p. m.

Usc. Claudia  
Rep: rptBalanzaComprobacion

Nat.	Cuenta	Nombre de la cuenta	SALDO ANTERIOR		MOVIMIENTOS		SALDO ACTUAL	
			DEUDOR	ACREEDOR	DEUDOR	ACREEDOR	DEUDOR	ACREEDOR
D	5134-3471	Fletes y maniobras	\$200.00	\$0.00	\$0.00	\$0.00	\$200.00	\$0.00
D	5134-3481	Comisiones por ventas	\$4,065.88	\$0.00	\$196.04	\$0.00	\$4,261.92	\$0.00
D	5134-3491	Servicios financieros, bancarios y comerciales integrales	\$63,178.46	\$0.00	\$53,383.90	\$0.00	\$16,562.36	\$0.00
D	5135	SERVICIOS DE INSTALACIÓN, REPARACIÓN, MANTENIMIENTO Y CONSERVACIÓN	\$99,090.37	\$0.00	\$35,456.44	\$0.00	\$134,546.81	\$0.00
D	5135-3511	Conservación y mantenimiento menor de inmuebles	\$75,742.95	\$0.00	\$871.61	\$0.00	\$76,614.56	\$0.00
D	5135-3551	Reparación y mantenimiento de equipo de transporte	\$150.00	\$0.00	\$9,600.18	\$0.00	\$9,750.18	\$0.00
D	5135-3581	Servicios de limpieza y manejo de desechos	\$23,197.42	\$0.00	\$24,984.65	\$0.00	\$48,182.07	\$0.00
D	5137	SERVICIOS DE TRASLADO Y VIÁTICOS	\$71,672.41	\$0.00	\$5,921.80	\$0.00	\$77,594.21	\$0.00
D	5137-3712	Pasajes Aéreos Internacionales	\$39,330.00	\$0.00	\$0.00	\$0.00	\$39,330.00	\$0.00
D	5137-3721	Pasajes terrestres Nacionales	\$1,398.67	\$0.00	\$810.00	\$0.00	\$2,208.67	\$0.00
D	5137-3722	Pasajes terrestres Internacionales	\$4,893.54	\$0.00	\$0.00	\$0.00	\$4,893.54	\$0.00
D	5137-3751	Viáticos en el país	\$5,856.49	\$0.00	\$4,368.80	\$0.00	\$10,225.29	\$0.00
D	5137-3761	Viáticos en el extranjero	\$17,821.91	\$0.00	\$0.00	\$0.00	\$17,821.91	\$0.00
D	5137-3791	Otros servicios de traslado y hospedaje	\$2,371.80	\$0.00	\$743.00	\$0.00	\$3,114.80	\$0.00
D	5138	SERVICIOS OFICIALES	\$7,395.78	\$0.00	\$1,978.00	\$0.00	\$9,373.78	\$0.00
D	5138-3851	Gastos de representación	\$7,395.78	\$0.00	\$1,978.00	\$0.00	\$9,373.78	\$0.00
D	5139	OTROS SERVICIOS GENERALES	\$244,656.90	\$0.00	\$96,284.21	\$0.00	\$340,941.11	\$0.00
D	5139-3921	Impuestos y derechos	\$223,081.68	\$0.00	\$79,074.29	\$0.00	\$302,155.97	\$0.00
D	5139-3981	Impuesto sobre nóminas y otros que se deriven de una relación laboral	\$16,896.22	\$0.00	\$17,209.92	\$0.00	\$34,106.14	\$0.00
D	5139-3991	Otros servicios generales	\$4,679.00	\$0.00	\$0.00	\$0.00	\$4,679.00	\$0.00
D	5200	TRANSFERENCIAS, ASIGNACIONES, SUBSIDIOS Y OTRAS AYUDAS	\$332,425.96	\$0.00	\$155,899.05	\$0.00	\$488,325.01	\$0.00
D	5240	AYUDAS SOCIALES	\$332,425.96	\$0.00	\$155,899.05	\$0.00	\$488,325.01	\$0.00
D	5241	AYUDAS SOCIALES A PERSONAS	\$332,425.96	\$0.00	\$155,899.05	\$0.00	\$488,325.01	\$0.00
D	5241-4411	Ayudas sociales a personas	\$332,425.96	\$0.00	\$155,899.05	\$0.00	\$488,325.01	\$0.00
<b>Sumas =&gt;</b>			\$44,069,559.16	\$44,069,559.16	\$12,180,736.54	\$12,180,736.54	\$46,221,542.01	\$46,221,542.01

  
 Emb. Alma Patricia Soria Ayuso  
 Coordinadora General

  
 CP. José Miguel Torres Acevedo  
 Encargado de Despacho de la Dirección Técnica y Administrativa