




Coordinación Estatal de Asuntos Internacionales y de Apoyo a
ESTADO DE PUEBLA
Estado de Actividades


Usr: Claudia
Rep: rptEstadoActividades

Del 01/ene./2017 al 30/abr./2017

Fecha y hora de Impresión | 8/may./2017
05:44 p. m.

	<u>2017</u>	<u>2016</u>
INGRESOS Y OTROS BENEFICIOS		
INGRESOS DE GESTIÓN	\$11,893.96	\$0.00
PRODUCTOS DE TIPO CORRIENTE *	\$11,893.96	\$0.00
PARTICIPACIONES, APORTACIONES, TRANSFERENCIAS, ASIGNACIONES, SUBSIDIOS Y	\$10,381,507.37	\$12,677,544.30
TRANSFERENCIAS, ASIGNACIONES, SUBSIDIOS Y OTRAS AYUDAS	\$10,381,507.37	\$12,677,544.30
SUBSIDIOS Y SUBVENCIONES	\$10,381,507.37	\$12,677,544.30
OTROS INGRESOS Y BENEFICIOS	\$1,463.36	\$0.00
OTROS INGRESOS Y BENEFICIOS VARIOS	\$1,463.36	\$0.00
DIFERENCIAS POR TIPO DE CAMBIO A FAVOR EN EFECTIVO Y EQUIVALENTES	\$1,463.36	\$0.00
Total de Ingresos y Otros Beneficios	\$10,394,864.69	\$12,677,544.30
GASTOS Y OTRAS PÉRDIDAS		
GASTOS DE FUNCIONAMIENTO	\$9,076,817.35	\$7,469,847.68
SERVICIOS PERSONALES	\$2,522,765.04	\$2,993,696.03
MATERIALES Y SUMINISTROS	\$207,615.54	\$99,489.55
SERVICIOS GENERALES	\$6,346,436.77	\$4,376,662.10
TRANSFERENCIAS, ASIGNACIONES, SUBSIDIOS Y OTRAS AYUDAS	\$854,038.37	\$543,568.92
AYUDAS SOCIALES	\$854,038.37	\$543,568.92
PARTICIPACIONES Y APORTACIONES	\$0.00	\$0.00
INTERESES, COMISIONES Y OTROS GASTOS DE LA DEUDA PÚBLICA	\$0.00	\$0.00
OTROS GASTOS Y PÉRDIDAS EXTRAORDINARIAS	\$0.00	\$0.00
INVERSIÓN PÚBLICA	\$0.00	\$0.00
Total de Gastos y otras Pérdidas	\$9,930,855.72	\$8,013,416.60
Resultado del Ejercicio (Ahorro/Desahorro)	\$464,008.97	\$4,664,127.70


Emb. Alma Patricia Soria Ayuso
Coordinadora General


CP José Miguel Torres Acevedo
Encargado de Despacho de la Dirección Técnica y Administrativa

Coordinación Estatal de Asuntos Internacionales y de Apoyo a Migrantes Poblanos

ESTADO DE PUEBLA

Estado de Situación Financiera

Al 30/abr./2017

Fecha y hora de Impresión | 18/may./2017 05:43 p. m.

Usr: Claudia
Rep: rptEstadoSituaciónFinanciera

ACTIVO	2017	2016	PASIVO	2017	2016
ACTIVO CIRCULANTE	\$896,233.04	\$5,008,124.10	PASIVO CIRCULANTE	\$428,242.69	\$343,996.40
EFFECTIVO Y EQUIVALENTES	\$867,233.04	\$5,008,124.10	CUENTAS POR PAGAR A CORTO PLAZO	\$428,242.69	\$343,996.40
EFFECTIVO	\$44,145.91	\$30,483.22	SERVICIOS PERSONALES POR PAGAR A CORTO PLAZO	\$140,779.37	\$79,965.94
BANCOS/ TESORERÍA	\$823,087.13	\$4,977,640.88	PROVEEDORES POR PAGAR A CORTO PLAZO	\$38,587.23	\$22,219.74
DERECHOS A RECIBIR EFECTIVO O EQUIVALENTES	\$29,000.00	\$0.00	TRANSFERENCIAS OTORGADAS POR PAGAR A CORTO PLAZO	\$78,415.35	\$72,790.00
DEUDORES DIVERSOS POR COBRAR A CORTO PLAZO	\$29,000.00	\$0.00	RETENCIONES Y CONTRIBUCIONES POR PAGAR A CORTO PL	\$164,356.21	\$162,865.19
Total de Activos Circulantes	\$896,233.04	\$5,008,124.10	OTRAS CUENTAS POR PAGAR A CORTO PLAZO	\$6,104.53	\$6,104.53
ACTIVO NO CIRCULANTE	\$36,493,857.20	\$36,781,182.21	Total de Pasivos Circulantes	\$428,242.69	\$343,996.40
BIENES INMUEBLES, INFRAESTRUCTURA Y CONSTRUCCIONES EN EDIFICIOS NO HABITACIONALES	\$33,394,200.00	\$33,394,200.00	PASIVO NO CIRCULANTE	\$0.00	\$0.00
BIENES MUEBLES	\$7,347,407.44	\$7,084,724.91	Total de Pasivos	\$428,242.69	\$343,996.40
MOBILIARIO Y EQUIPO DE ADMINISTRACIÓN	\$4,945,305.42	\$4,980,672.89	HACIENDA PÚBLICA/ PATRIMONIO		
MOBILIARIO Y EQUIPO EDUCACIONAL Y RECREATIVO	\$468,756.57	\$468,756.57	HACIENDA PÚBLICA/PATRIMONIO CONTRIBUIDO	\$13,881,669.88	\$13,618,987.35
EQUIPO E INSTRUMENTAL MÉDICO Y DE LABORATORIO	\$7,508.38	\$7,508.38	ACTUALIZACIÓN DE LA HACIENDA PÚBLICA/PATRIMONIO	\$13,881,669.88	\$13,618,987.35
VEHÍCULOS Y EQUIPO DE TRANSPORTE	\$1,012,086.87	\$713,137.87	HACIENDA PÚBLICA/PATRIMONIO GENERADO	\$23,080,177.67	\$27,826,322.56
MAQUINARIA, OTROS EQUIPOS Y HERRAMIENTAS	\$913,750.20	\$914,649.20	RESULTADOS DEL EJERCICIO (AHORRO/ DESAHORRO)	\$464,008.97	\$4,664,127.70
ACTIVOS INTANGIBLES	\$57,904.32	\$57,904.32	RESULTADOS DE EJERCICIOS ANTERIORES	\$2,626,452.70	\$3,172,478.86
SOFTWARE	\$57,904.32	\$57,904.32	REVALÚOS	\$19,989,716.00	\$19,989,716.00
DEPRECIACIÓN, DETERIORO Y AMORTIZACIÓN ACUMULADA DE BIENES DEPRECIACIÓN ACUMULADA DE BIENES MUEBLES	-\$4,305,654.56	-\$3,755,647.02	REVALÚO DE BIENES INMUEBLES	\$19,989,716.00	\$19,989,716.00
Total de Activos No Circulantes	\$36,493,857.20	\$36,781,182.21	EXCESO O INSUFICIENCIA EN LA ACTUALIZACIÓN DE LA	\$0.00	\$0.00
Total de Activos	\$37,390,090.24	\$41,789,306.31	Total Hacienda Pública/Patrimonio	\$36,961,847.55	\$41,445,309.91
			Total de Pasivo y Hacienda Pública/Patrimonio	\$37,390,090.24	\$41,789,306.31



Coordinación Estatal de Asuntos Internacionales y de Apoyo a Migrantes Poblanos

ESTADO DE PUEBLA


Estado de Situación Financiera

Al 30/abr./2017

Fecha y hora de Impresión | 18/may./2017 | 05:43 p. m.

Usu: Claudia
Rep: rptEstadoSituacionFinanciera

	<u>2017</u>	<u>2016</u>
CUENTAS DE ORDEN PRESUPUESTARIA		
<u>LEY DE INGRESOS</u>		\$0.00
LEY DE INGRESOS ESTIMADA	\$24,414,580.00	\$24,587,423.00
LEY DE INGRESOS POR EJECUTAR	\$16,658,683.93	\$16,643,080.55
MODIFICACIONES A LA LEY DE INGRESOS ESTIMADA	\$2,637,505.26	\$4,733,201.85
LEY DE INGRESOS DEVENGADA	\$10,393,401.33	\$12,677,544.30
LEY DE INGRESOS RECAUDADA	\$10,393,401.33	\$12,677,544.30
<u>PRESUPUESTO DE EGRESOS</u>		\$0.00
PRESUPUESTO DE EGRESOS APROBADO	\$24,414,580.00	\$24,587,423.00
PRESUPUESTO DE EGRESOS POR EJERCER	\$9,383,170.05	\$12,361,347.23
MODIFICACIONES AL PRESUPUESTO DE EGRESOS APROBADO	\$2,640,946.64	\$4,733,201.85
PRESUPUESTO DE EGRESOS COMPROMETIDO	\$17,672,356.59	\$16,959,277.62
PRESUPUESTO DE EGRESOS DEVENGADO	\$9,930,855.72	\$8,013,416.60
PRESUPUESTO DE EGRESOS EJERCIDO	\$9,793,384.23	\$7,878,333.11
PRESUPUESTO DE EGRESOS PAGADO	\$9,793,383.73	\$7,878,333.11



Emb. Alma Patricia Soría Ayuso
Coordinadora General



CP. José Miguel Torres Acevedo
Encargado de Despacho de la Dirección Técnica y Administrativa

Coordinación Estatal de Asuntos Internacionales y de Apoyo a Migrantes Poblanos

ESTADO DE PUEBLA

Estado de Variaciones en la Hacienda Pública

Del 01/ene/2017 Al 30/abr./2017

Fecha y hora de Impresión | 18/may./2017 05:45 p. m.

Usr: Claudia
Rep: rptEstadoVariacionHacienda

Concepto	Hacienda Pública/ Patrimonio Generado		Ajustes por Cambios de Valor	Total
	Hacienda Pública/ Patrimonio Contribuido	De Ejercicios Anteriores		
RECTIFICACIONES DE RESULTADOS DE EJERCICIOS ANTERIORES	\$0.00	\$0.00	\$0.00	\$0.00
PATRIMONIO NETO INICIAL AJUSTADO DEL EJERCICIO	\$13,618,987.35	\$0.00	\$0.00	\$13,618,987.35
APORTACIONES	\$0.00	\$0.00	\$0.00	\$0.00
DONACIONES DE CAPITAL	\$0.00	\$0.00	\$0.00	\$0.00
ACTUALIZACIÓN DE LA HACIENDA PÚBLICA/PATRIMONIO	\$13,618,987.35	\$0.00	\$0.00	\$13,618,987.35
VARIACIONES DE LA HACIENDA PÚBLICA/PATRIMONIO NETO DEL EJERCICIO	\$0.00	\$23,162,194.86	\$4,664,127.70	\$27,826,322.56
RESULTADOS DEL EJERCICIO (AHORRO/ DESAHORRO)	\$0.00	\$0.00	\$4,664,127.70	\$4,664,127.70
RESULTADOS DE EJERCICIOS ANTERIORES	\$0.00	\$3,172,478.86	\$0.00	\$3,172,478.86
REVALÚOS	\$0.00	\$19,989,716.00	\$0.00	\$19,989,716.00
RESERVAS	\$0.00	\$0.00	\$0.00	\$0.00
HACIENDA PÚBLICA/PATRIMONIO NETO FINAL DEL EJERCICIO 2016	\$13,618,987.35	\$23,162,194.86	\$4,664,127.70	\$41,445,309.91
CAMBIOS EN LA HACIENDA PÚBLICA/PATRIMONIO NETO DEL EJERCICIO 2017	\$262,682.53	\$0.00	\$0.00	\$262,682.53
APORTACIONES	\$0.00	\$0.00	\$0.00	\$0.00
DONACIONES DE CAPITAL	\$0.00	\$0.00	\$0.00	\$0.00
ACTUALIZACIÓN DE LA HACIENDA PÚBLICA/PATRIMONIO	\$262,682.53	\$0.00	\$0.00	\$262,682.53
VARIACIONES DE LA HACIENDA PÚBLICA/PATRIMONIO NETO DEL EJERCICIO :	\$0.00	-\$546,026.16	-\$4,200,118.73	-\$4,746,144.89
RESULTADOS DEL EJERCICIO (AHORRO/ DESAHORRO)	\$0.00	\$0.00	-\$4,200,118.73	-\$4,200,118.73
RESULTADOS DE EJERCICIOS ANTERIORES	\$0.00	-\$546,026.16	\$0.00	-\$546,026.16
REVALÚOS	\$0.00	\$0.00	\$0.00	\$0.00
RESERVAS	\$0.00	\$0.00	\$0.00	\$0.00
SALDO NETO EN LA HACIENDA PÚBLICA/PATRIMONIO 2017	\$13,881,669.88	\$22,616,168.70	\$464,008.97	\$36,961,847.55

Coordinación Estatal de Asuntos Internacionales y de Apoyo a Migrantes Poblanos



ESTADO DE PUEBLA

Estado de Variaciones en la Hacienda Pública

Del 01/ene/2017 Al 30/abr./2017

Fecha y hora de Impresión | 18/may./2017 05:45 p. m.

Concepto	Hacienda Publica/ Patrimonio Generado		Ajustes por Cambios de Valor	Total
	Hacienda Publica/ Patrimonio Contribuido	De Ejercicios Anteriores		

 Emb. Alma Patricia Soria Ayuso Coordinadora General		 CP. José Miguel Torres Acevedo Encargado de Despacho de la Dirección Técnica y Administrativa		
-----------------------------------------------------------------------------------------------------------------------------------------------	--	---------------------------------------------------------------------------------------------------------------------------------------------------------------------------------------	--	--



**Coordinación Estatal de Asuntos Internacionales y de Apoyo a
ESTADO DE PUEBLA**

Estado de Cambios en la Situación Financiera

Del 01/ene./2017 Al 30/abr./2017

Usr: Claudia

Rep: rptEstadoCambiosSituacionFinanciera

Fecha y hora de Impresión | 8/may./2017
05:45 p. m.

	Origen	Aplicación
ACTIVO	\$4,399,216.07	
<u>ACTIVO CIRCULANTE</u>	<u>\$4,111,891.06</u>	
EFECTIVO Y EQUIVALENTES	\$4,140,891.06	
DERECHOS A RECIBIR EFECTIVO O EQUIVALENTES		\$29,000.00
<u>ACTIVO NO CIRCULANTE</u>	<u>\$287,325.01</u>	
BIENES INMUEBLES, INFRAESTRUCTURA Y CONSTRUCCIONES EN PROCESO		
BIENES MUEBLES		\$262,682.53
ACTIVOS INTANGIBLES		
DEPRECIACIÓN, DETERIORO Y AMORTIZACIÓN ACUMULADA DE BIENES	\$550,007.54	
PASIVO	\$84,246.29	
<u>PASIVO CIRCULANTE</u>	<u>\$84,246.29</u>	
CUENTAS POR PAGAR A CORTO PLAZO	\$84,246.29	
<u>PASIVO NO CIRCULANTE</u>		
HACIENDA PÚBLICA/ PATRIMONIO		\$4,483,462.36
<u>HACIENDA PÚBLICA/PATRIMONIO CONTRIBUIDO</u>	<u>\$262,682.53</u>	
ACTUALIZACIÓN DE LA HACIENDA PÚBLICA/PATRIMONIO	\$262,682.53	
<u>HACIENDA PÚBLICA /PATRIMONIO GENERADO</u>		<u>\$4,746,144.89</u>
RESULTADOS DEL EJERCICIO (AHORRO/ DESAHORRO)		\$4,200,118.73
RESULTADOS DE EJERCICIOS ANTERIORES		\$546,026.16
REVALÚOS		
<u>EXCESO O INSUFICIENCIA EN LA ACTUALIZACIÓN DE LA HACIENDA PÚBLICA/ PATRIMONIO</u>		

Emb. Alma Patricia Soria Ayuso
Coordinadora General

CP. José Miguel Torres Acevedo
Encargado de Despacho de la Dirección Técnica y Administrativa



Coordinación Estatal de Asuntos Internacionales y de Apoyo a
ESTADO DE PUEBLA
Estado de Flujos de Efectivo
Del 01/ene/2017 Al 30/abr./2017

Usr: Claudia
Rep: rptEstadoFlujosEfectivo

Fecha y hora de Impresión | 8/may./2017
05:45 p. m.

Concepto	2017	2016
FLUJOS DE EFECTIVO DE LAS ACTIVIDADES DE OPERACIÓN		
ORIGEN		
PRODUCTOS DE TIPO CORRIENTE	\$10,393,401.33	\$38,796,027.55
PARTICIPACIONES Y APORTACIONES	\$11,893.96	\$3,441.38
TRANSFERENCIAS, ASIGNACIONES, SUBSIDIOS Y OTRA AYUDAS	\$0.00	\$558,080.00
APLICACIÓN	\$10,381,507.37	\$38,234,506.17
SERVICIOS PERSONALES	\$10,656,220.01	\$38,665,689.89
MATERIALES Y SUMINISTROS	\$2,504,139.94	\$9,738,339.51
SERVICIOS GENERALES	\$207,615.54	\$859,930.01
AYUDAS SOCIALES	\$6,306,005.23	\$18,962,123.33
OTRAS APLICACIONES DE OPERACIÓN	\$775,623.02	\$8,759,671.11
FLUJOS NETOS DE EFECTIVO POR ACTIVIDADES DE OPERACIÓN	\$862,836.28	\$345,625.93
	-\$262,818.68	\$130,337.66
FLUJOS DE EFECTIVO DE LAS ACTIVIDADES DE INVERSIÓN		
FLUJO DE EFECTIVO DE LAS ACTIVIDADES DE FINANCIAMIENTO		
INCREMENTO/DISMINUCIÓN NETA EN EL EFECTIVO Y EQUIVALENTES AL EFEC	-\$262,818.68	\$130,337.66
EFECTIVO Y EQUIVALENTES AL EFECTIVO AL INICIO DEL EJERCICIO	\$1,130,051.72	\$999,714.06
EFECTIVO Y EQUIVALENTES AL EFECTIVO AL FINAL DEL EJERCICIO	\$867,233.04	\$1,130,051.72

Emb. Alma Patricia Soria Ayuso

Coordinadora General

CP. José Miguel Torres Acevedo


Encargado de Despacho de la Dirección Técnica y Administrativa




Coordinación Estatal de Asuntos Internacionales y de Apoyo a Migrantes Poblanos
Informe de Pasivos Contingentes
Del 1o de enero al 31 de Abril de 2017

No Aplica

"Bajo protesta de decir verdad declaramos que los Estados Financieros y sus Notas son razonablemente correctos y responsabilidad del emisor"



Emb. Alma Patricia Soria Ayuso
Coordinadora General



C.P. José Miguel Torres Acevedo
Encargado de Despacho de la Dirección Técnica y
Administrativa

Coordinación Estatal de Asuntos Internacionales y de Apoyo a Migrantes Poblanos

ESTADO DE PUEBLA

Reporte Analítico del Activo

Del 01/abr./2017 al 30/abr./2017

Fecha y hora de Impresión | 18/may./2017 | 05:50 p. m.



Usu: Claudia
Rep: rptEstadoAnaliticoDeActivosYPasivos

Cuenta Contable	Saldo Inicial	Cargos del periodo	Abonos del periodo	Saldo Final	Flujo del Periodo
1000	\$38,093,088.32	\$5,794,117.86	\$6,497,115.94	\$37,390,090.24	-\$702,998.08
ACTIVO					
1100	\$1,599,231.12	\$5,794,117.86	\$6,497,115.94	\$896,233.04	-\$702,998.08
ACTIVO CIRCULANTE					
1110	\$1,569,462.23	\$3,826,558.93	\$4,528,788.12	\$867,233.04	-\$702,229.19
EFECTIVO Y EQUIVALENTES					
1111	\$50,701.88	\$10,000.00	\$16,555.97	\$44,145.91	-\$6,555.97
EFECTIVO					
1112	\$1,518,760.35	\$3,816,558.93	\$4,512,232.15	\$823,087.13	-\$695,673.22
BANCOS/ TESORERÍA					
1120	\$29,768.89	\$1,967,558.93	\$1,968,327.82	\$29,000.00	-\$768.89
DERECHOS A RECIBIR EFECTIVO O EQUIVALENTES					
1122	\$0.00	\$1,940,519.07	\$1,940,519.07	\$0.00	\$0.00
CUENTAS POR COBRAR A CORTO PLAZO					
1123	\$29,768.89	\$27,000.00	\$27,768.89	\$29,000.00	-\$768.89
DEUDORES DIVERSOS POR COBRAR A CORTO PLAZO					
1124	\$0.00	\$39.86	\$39.86	\$0.00	\$0.00
INGRESOS POR RECUPERAR A CORTO PLAZO					
1200	\$36,493,857.20	\$0.00	\$0.00	\$36,493,857.20	\$0.00
ACTIVO NO CIRCULANTE					
1230	\$33,394,200.00	\$0.00	\$0.00	\$33,394,200.00	\$0.00
BIENES INMUEBLES, INFRAESTRUCTURA Y CONSTRUCCIONES EN P					
1233	\$33,394,200.00	\$0.00	\$0.00	\$33,394,200.00	\$0.00
EDIFICIOS NO HABITACIONALES					
1240	\$7,347,407.44	\$0.00	\$0.00	\$7,347,407.44	\$0.00
BIENES MUEBLES					
1241	\$4,945,305.42	\$0.00	\$0.00	\$4,945,305.42	\$0.00
MOBILIARIO Y EQUIPO DE ADMINISTRACIÓN					
1242	\$468,756.57	\$0.00	\$0.00	\$468,756.57	\$0.00
MOBILIARIO Y EQUIPO EDUCACIONAL Y RECREATIVO					
1243	\$7,508.38	\$0.00	\$0.00	\$7,508.38	\$0.00
EQUIPO E INSTRUMENTAL MÉDICO Y DE LABORATORIO					
1244	\$1,012,086.87	\$0.00	\$0.00	\$1,012,086.87	\$0.00
VEHÍCULOS Y EQUIPO DE TRANSPORTE					
1246	\$913,750.20	\$0.00	\$0.00	\$913,750.20	\$0.00
MAQUINARIA, OTROS EQUIPOS Y HERRAMIENTAS					
1250	\$57,904.32	\$0.00	\$0.00	\$57,904.32	\$0.00
ACTIVOS INTANGIBLES					
1251	\$57,904.32	\$0.00	\$0.00	\$57,904.32	\$0.00
SOFTWARE					
1260	-\$4,305,654.56	\$0.00	\$0.00	-\$4,305,654.56	\$0.00
DEPRECIACIÓN, DETERIORO Y AMORTIZACIÓN ACUMULADA DE BIE					
1263	-\$4,305,654.56	\$0.00	\$0.00	-\$4,305,654.56	\$0.00
DEPRECIACIÓN ACUMULADA DE BIENES MUEBLES					



Coordinación Estatal de Asuntos Internacionales y de Apoyo a Migrantes Poblanos

ESTADO DE PUEBLA Reporte Analítico del Activo Del 01/abr./2017 al 30/abr./2017

Fecha y hora de impresión | 18/may./2017 05:50 p. m.

Usr: Claudia
Rep: rptEstadoAnaliticoDeActivosYPasivos

Cuenta Contable	Saldo Inicial	Cargos del periodo	Abonos del periodo	Saldo Final	Flujo del Periodo
		Emb. Alma Patricia Sofia Ayuso Coordinadora General	CP. José Magister Torres Acevedo Encargado de Despacho de la Dirección Técnica y Administrativa		

Coordinación Estatal de Asuntos Internacionales y de Apoyo a Migrantes Poblanos

ESTADO DE PUEBLA

Estado Analítico de la Deuda y Otros Pasivos Del 01/ene./2017 Al 30/abr./2017

Fecha y hora de Impresión | 18/may./2017 | 05:50 p. m.



Usu: Claudia
Rep: rptEstadoAnaliticoDeudaYPasivos

Denominación de las Deudas	Moneda de Contratación	Institución o País Acreedor	Saldo Inicial del Periodo	Saldo Final del Periodo
DEUDA PÚBLICA				
Corto Plazo				
Deuda Interna				
Instituciones de Crédito	Peso	México	\$0.00	\$0.00
Títulos y Valores	Peso	México	\$0.00	\$0.00
Arrendamientos Financieros	Peso	México	\$0.00	\$0.00
Deuda Externa				
Organismos Financieros Internacionales	Peso	México	\$0.00	\$0.00
Deuda Bilateral	Peso	México	\$0.00	\$0.00
Títulos y Valores	Peso	México	\$0.00	\$0.00
Arrendamientos Financieros	Peso	México	\$0.00	\$0.00
Subtotal Corto Plazo	Peso	México	\$0.00	\$0.00
Largo Plazo				
Deuda Interna				
Instituciones de Crédito	Peso	México	\$0.00	\$0.00
Títulos y Valores	Peso	México	\$0.00	\$0.00
Arrendamientos Financieros	Peso	México	\$0.00	\$0.00
Deuda Externa				
Organismos Financieros Internacionales	Peso	México	\$0.00	\$0.00
Deuda Bilateral	Peso	México	\$0.00	\$0.00
Títulos y Valores	Peso	México	\$0.00	\$0.00
Arrendamientos Financieros	Peso	México	\$0.00	\$0.00
Subtotal Largo Plazo	Peso	México	\$0.00	\$0.00
Otros Pasivos				
Total Deuda y Otros Pasivos	Peso	México	\$1,126,070.34	\$428,242.69
	Peso	México	\$1,126,070.34	\$428,242.69





Coordinación Estatal de Asuntos Internacionales y de Apoyo a Migrantes Poblanos
ESTADO DE PUEBLA

Estado Analítico de la Deuda y Otros Pasivos
Del 01/ene./2017 Al 30/abr./2017

Usr: Claudia
 Rep: rptEstadoAnaliticoDeudaYPasivos

Fecha y hora de Impresión | 18/may./2017 | 05:50 p. m.

Denominación de las Deudas	Moneda de Contratación	Institución o País Acreedor	Saldo Inicial del Periodo	Saldo Final del Periodo
DEUDA PÚBLICA				
	 Emb. Alma Patricia Soria Ayuso Coordinadora General	 CP. José Miguel Torrés Acevedo Encargado de Despacho de la Dirección Técnica y Administrativa		

Coordinación Estatal de Asuntos Internacionales y de Apoyo a Migrantes Poblanos

ESTADO DE PUEBLA

Estado Analítico de Ingresos Presupuestales

Del 01/ene./2017 Al 30/abr./2017

Fecha y hora de Impresión 18/may./2017 05:51 p. m.

Usr: Claudia
Rep: rptEstadoPresupuestoIngresosRB_CP

Rubros de los Ingresos	Ingreso					Diferencia (6=5-1)
	Estimado (1)	Ampliaciones / (Reducciones) (2)	Modificado (3=1+2)	Devengados (4)	Recaudado (5)	
INGRESOS DERIVADOS DE FINANCIAMIENTOS	\$0.00	\$0.00	\$0.00	\$0.00	\$0.00	0.00
IMPUESTOS	\$0.00	\$0.00	\$0.00	\$0.00	\$0.00	0.00
CUOTAS Y APORTACIONES DE SEGURIDAD SOCIAL	\$0.00	\$0.00	\$0.00	\$0.00	\$0.00	0.00
CONTRIBUCIONES DE MEJORAS	\$0.00	\$0.00	\$0.00	\$0.00	\$0.00	0.00
DERECHOS	\$0.00	\$0.00	\$0.00	\$0.00	\$0.00	0.00
PRODUCTOS	\$0.00	\$11,893.96	\$11,893.96	\$11,893.96	\$11,893.96	11,893.96
Corriente	\$0.00	\$11,893.96	\$11,893.96	\$11,893.96	\$11,893.96	11,893.96
Capital	\$0.00	\$0.00	\$0.00	\$0.00	\$0.00	0.00
APROVECHAMIENTOS	\$0.00	\$0.00	\$0.00	\$0.00	\$0.00	0.00
Corriente	\$0.00	\$0.00	\$0.00	\$0.00	\$0.00	0.00
Capital	\$0.00	\$0.00	\$0.00	\$0.00	\$0.00	0.00
INGRESOS POR VENTAS DE BIENES	\$0.00	\$0.00	\$0.00	\$0.00	\$0.00	0.00
PARTICIPACIONES Y APORTACIONES	\$0.00	\$0.00	\$0.00	\$0.00	\$0.00	0.00
TRANSFERENCIAS, ASIGNACIONES, SUBSIDIOS Y OTRA AYUDAS	\$24,414,580.00	\$2,625,611.30	\$27,040,191.30	\$10,381,507.37	\$10,381,507.37	-14,033,072.63
Total	\$24,414,580.00	\$2,637,505.26	\$27,052,085.26	\$10,393,401.33	\$10,393,401.33	-14,021,178.67

Estado Analítico de Ingresos por Fuente de Financiamiento	Ingreso					Diferencia (6=5-1)
	Estimado (1)	Ampliaciones / (Reducciones) (2)	Modificado (3=1+2)	Devengados (4)	Recaudado (5)	
INGRESOS del Gobierno	\$0.00	\$0.00	\$0.00	\$0.00	\$0.00	0.00
IMPUESTOS	\$0.00	\$0.00	\$0.00	\$0.00	\$0.00	0.00
CONTRIBUCIONES DE MEJORAS	\$0.00	\$0.00	\$0.00	\$0.00	\$0.00	0.00
DERECHOS	\$0.00	\$11,893.96	\$11,893.96	\$11,893.96	\$11,893.96	11,893.96
PRODUCTOS	\$0.00	\$11,893.96	\$11,893.96	\$11,893.96	\$11,893.96	11,893.96
Corriente	\$0.00	\$11,893.96	\$11,893.96	\$11,893.96	\$11,893.96	11,893.96
Capital	\$0.00	\$0.00	\$0.00	\$0.00	\$0.00	0.00
APROVECHAMIENTOS	\$0.00	\$0.00	\$0.00	\$0.00	\$0.00	0.00
Corriente	\$0.00	\$0.00	\$0.00	\$0.00	\$0.00	0.00
Capital	\$0.00	\$0.00	\$0.00	\$0.00	\$0.00	0.00
PARTICIPACIONES Y APORTACIONES	\$0.00	\$0.00	\$0.00	\$0.00	\$0.00	0.00
INGRESOS de Organismos y Empresas	\$0.00	\$0.00	\$0.00	\$0.00	\$0.00	0.00
CUOTAS Y APORTACIONES DE SEGURIDAD SOCIAL	\$0.00	\$0.00	\$0.00	\$0.00	\$0.00	0.00
INGRESOS POR VENTAS DE BIENES	\$0.00	\$0.00	\$0.00	\$0.00	\$0.00	0.00
TRANSFERENCIAS, ASIGNACIONES, SUBSIDIOS Y OTRA AYUDA	\$24,414,580.00	\$2,625,611.30	\$27,040,191.30	\$10,381,507.37	\$10,381,507.37	-14,033,072.63

Coordinación Estatal de Asuntos Internacionales y de Apoyo a Migrantes Poblanos
ESTADO DE PUEBLA

Estado Analítico de Ingresos Presupuestales
Del 01/ene./2017 Al 30/abr./2017


Fecha y hora de Impresión 18/may./2017 05:51 p. m.


Utr: Claudia
Rep: rptEstadoPresupuestoIngresosRB_CP

Rubros de los Ingresos	Ingreso					Diferencia (6=5-1)
	Estimado (1)	Ampliaciones / (Reducciones) (2)	Modificado (3=1+2)	Devengados (4)	Recaudado (5)	

Ingresos Derivados de Financiamiento

INGRESOS DERIVADOS DE FINANCIAMIENTOS	\$0.00	\$0.00	\$0.00	\$0.00	\$0.00	0.00
Total	\$24,414,580.00	\$2,637,505.26	\$27,052,085.26	\$10,393,401.33	\$10,393,401.33	-14,021,178.67


Emb. Alma Patricia Sofía Ayuso
Coordinadora General


CP Miguel Torres Acevedo
Encargado de Despacho de la Dirección Técnica y Administrativa

Coordinación Estatal de Asuntos Internacionales y de Apoyo a Migrantes Poblanos

ESTADO DE PUEBLA

Estado del Ejercicio del Presupuesto por Capítulo del Gasto Al 30/abr./2017

Fecha y hora de Impresión | 18/may/2017 05:51 p. m.

Objeto del Gasto	Presupuesto Disponible para				Presupuesto Sin Devengar	Ejercido	Pagado	Cuentas por Pagar Deuda	
	Ampliaciones / Reducciones	Presupuesto Vigente	Comprometido	Comprometer					
1000 SERVICIOS PERSONALES	\$10,484,214.61	\$10,264,265.91	\$10,264,265.91	\$0.00	\$2,522,765.04	\$7,741,500.87	\$7,741,500.87	\$2,504,139.94	\$18,625.10
1100 REMUNERACIONES AL PERSONAL DE CARÁCTER PEI	\$1,763,470.80	\$1,714,791.67	\$1,714,791.67	\$0.00	\$473,364.20	\$1,241,427.47	\$1,241,427.47	\$473,364.20	\$0.00
1130 Sueldos base al personal permanente	\$1,763,470.80	\$1,714,791.67	\$1,714,791.67	\$0.00	\$473,364.20	\$1,241,427.47	\$1,241,427.47	\$473,364.20	\$0.00
1132 Sueldo Base al Personal de Confianza	\$1,763,470.80	\$1,714,791.67	\$1,714,791.67	\$0.00	\$473,364.20	\$1,241,427.47	\$1,241,427.47	\$473,364.20	\$0.00
1200 REMUNERACION DE CARÁCTER EVENTUAL	\$1,571,532.00	\$1,550,232.00	\$1,550,232.00	\$0.00	\$454,737.54	\$1,095,494.46	\$1,095,494.46	\$454,737.54	\$0.00
1210 Honorarios asimilables a salarios	\$1,571,532.00	\$1,550,232.00	\$1,550,232.00	\$0.00	\$454,737.54	\$1,095,494.46	\$1,095,494.46	\$454,737.54	\$0.00
1211 Honorarios asimilables a salarios	\$1,571,532.00	\$1,550,232.00	\$1,550,232.00	\$0.00	\$454,737.54	\$1,095,494.46	\$1,095,494.46	\$454,737.54	\$0.00
1300 REMUNERACIONES ADICIONALES Y ESPECIALES	\$6,542,553.37	\$6,408,045.95	\$6,408,045.95	\$0.00	\$1,456,829.95	\$4,951,216.00	\$4,951,216.00	\$1,456,829.95	\$0.00
1320 Primas de vacaciones, dominical y gratificación de fin de año	\$991,575.89	\$991,575.89	\$991,575.89	\$0.00	\$0.00	\$991,575.89	\$991,575.89	\$0.00	\$0.00
1321 Primas de vacaciones y Dominical	\$60,134.36	\$60,134.36	\$60,134.36	\$0.00	\$0.00	\$60,134.36	\$60,134.36	\$0.00	\$0.00
1322 Gratificación de fin de año	\$931,441.53	\$931,441.53	\$931,441.53	\$0.00	\$0.00	\$931,441.53	\$931,441.53	\$0.00	\$0.00
1340 Compensaciones	\$5,550,977.48	\$5,416,470.06	\$5,416,470.06	\$0.00	\$1,456,829.95	\$3,959,640.11	\$3,959,640.11	\$1,456,829.95	\$0.00
1341 Compensaciones	\$5,550,977.48	\$5,416,470.06	\$5,416,470.06	\$0.00	\$1,456,829.95	\$3,959,640.11	\$3,959,640.11	\$1,456,829.95	\$0.00
1400 SEGURIDAD SOCIAL	\$625,202.44	\$511,146.29	\$511,146.29	\$0.00	\$113,749.35	\$397,396.94	\$397,396.94	\$95,124.25	\$18,625.10
1410 Aportaciones de seguridad social	\$458,502.36	\$445,845.80	\$445,845.80	\$0.00	\$95,124.25	\$350,721.55	\$350,721.55	\$95,124.25	\$0.00
1411 Aportaciones de seguridad social	\$458,502.36	\$445,845.80	\$445,845.80	\$0.00	\$95,124.25	\$350,721.55	\$350,721.55	\$95,124.25	\$0.00
1430 Aportaciones al sistema para el retiro	\$66,700.08	\$65,300.49	\$65,300.49	\$0.00	\$18,625.10	\$46,675.39	\$46,675.39	\$0.00	\$0.00
1431 Aportaciones al sistema para el retiro	\$66,700.08	\$65,300.49	\$65,300.49	\$0.00	\$18,625.10	\$46,675.39	\$46,675.39	\$0.00	\$0.00
1500 OTRAS PRESTACIONES SOCIALES Y ECONOMICAS	\$81,456.00	\$80,050.00	\$80,050.00	\$0.00	\$24,084.00	\$55,966.00	\$55,966.00	\$24,084.00	\$0.00
1540 Prestaciones contractuales	\$81,456.00	\$80,050.00	\$80,050.00	\$0.00	\$24,084.00	\$55,966.00	\$55,966.00	\$24,084.00	\$0.00
1541 Prestaciones contractuales	\$81,456.00	\$80,050.00	\$80,050.00	\$0.00	\$24,084.00	\$55,966.00	\$55,966.00	\$24,084.00	\$0.00
2000 MATERIALES Y SUMINISTROS	\$466,000.00	\$32,858.76	\$207,615.54	\$291,243.22	\$207,615.54	\$0.00	\$291,243.22	\$207,615.54	\$0.00
2100 MATERIALES DE ADMINISTRACIÓN, EMISIÓN DE DOC	\$132,000.00	\$4,294.84	\$40,247.86	\$96,046.98	\$40,247.86	\$0.00	\$86,046.98	\$40,247.86	\$0.00
2110 Materiales, útiles y equipos menores de oficina	\$45,000.00	\$2,751.42	\$34,215.57	\$13,535.85	\$34,215.57	\$0.00	\$13,535.85	\$34,215.57	\$0.00
2111 Materiales, útiles y equipos menores de oficina	\$45,000.00	\$2,751.42	\$34,215.57	\$13,535.85	\$34,215.57	\$0.00	\$13,535.85	\$34,215.57	\$0.00
2140 Materiales, útiles y equipos menores de tecnologías de la	\$45,000.00	\$0.00	\$0.00	\$45,000.00	\$0.00	\$0.00	\$45,000.00	\$0.00	\$0.00
2141 Materiales, útiles y equipos menores de tecnologías de la	\$45,000.00	\$0.00	\$0.00	\$45,000.00	\$0.00	\$0.00	\$45,000.00	\$0.00	\$0.00
2150 Material impreso e información digital	\$20,000.00	\$0.00	\$3,387.45	\$16,612.55	\$3,387.45	\$0.00	\$16,612.55	\$3,387.45	\$0.00
2151 Material impreso e información digital	\$20,000.00	\$0.00	\$3,387.45	\$16,612.55	\$3,387.45	\$0.00	\$16,612.55	\$3,387.45	\$0.00
2160 Material de limpieza	\$10,000.00	\$1,543.42	\$2,644.84	\$8,898.58	\$2,644.84	\$0.00	\$8,898.58	\$2,644.84	\$0.00
2161 Material de limpieza	\$10,000.00	\$1,543.42	\$2,644.84	\$8,898.58	\$2,644.84	\$0.00	\$8,898.58	\$2,644.84	\$0.00
2170 Materiales y útiles de enseñanza	\$12,000.00	\$0.00	\$0.00	\$12,000.00	\$0.00	\$0.00	\$12,000.00	\$0.00	\$0.00
2171 Materiales y útiles de enseñanza	\$12,000.00	\$0.00	\$0.00	\$12,000.00	\$0.00	\$0.00	\$12,000.00	\$0.00	\$0.00
2200 ALIMENTOS Y UTENSILIOS	\$20,000.00	\$5,854.18	\$12,925.60	\$12,928.58	\$12,925.60	\$0.00	\$12,928.58	\$12,925.60	\$0.00
2210 Productos alimenticios para personas	\$15,000.00	\$5,854.18	\$12,525.73	\$8,328.45	\$12,525.73	\$0.00	\$8,328.45	\$12,525.73	\$0.00

Coordinación Estatal de Asuntos Internacionales y de Apoyo a Migrantes Poblanos

ESTADO DE PUEBLA

Estado del Ejercicio del Presupuesto por Capítulo del Gasto Al 30/abr./2017



U. L.
 Rep: rptEstadoPresupuestoEgresos

Fecha y hora de impresión: 18/may./2017 05:51 p. m.

Objeto del Gasto	Aprobado	Ampliaciones / (reducciones)	Presupuesto Vigente	Comprometido	Disponible para Comprometer	Devengado	Comprometido No Devengado	Presupuesto Sin Devengar	Ejercido	Pagado	Cuentas por Pagar Deuda
2211	Productos alimenticios para personas	\$5,854.18	\$20,854.18	\$12,525.73	\$8,328.45	\$12,525.73	\$0.00	\$8,328.45	\$12,525.73	\$12,525.73	\$0.00
2230	Utensilios para el servicio de alimentación	\$0.00	\$5,000.00	\$399.87	\$4,600.13	\$399.87	\$0.00	\$4,600.13	\$399.87	\$399.87	\$0.00
2231	Utensilios para el servicio de alimentación	\$0.00	\$5,000.00	\$399.87	\$4,600.13	\$399.87	\$0.00	\$4,600.13	\$399.87	\$399.87	\$0.00
2400	MATERIALES Y ARTICULOS DE CONSTRUCCIÓN Y DE	\$25,841.50	\$37,841.50	\$23,273.35	\$14,568.15	\$23,273.35	\$0.00	\$14,568.15	\$23,273.35	\$23,273.35	\$0.00
2460	Materiales eléctricos y electrónico	\$0.00	\$6,000.00	\$0.00	\$6,000.00	\$0.00	\$0.00	\$6,000.00	\$0.00	\$0.00	\$0.00
2461	Materiales eléctricos y electrónico	\$0.00	\$6,000.00	\$0.00	\$6,000.00	\$0.00	\$0.00	\$6,000.00	\$0.00	\$0.00	\$0.00
2480	Materiales complementarios	\$0.00	\$6,000.00	\$0.00	\$6,000.00	\$0.00	\$0.00	\$6,000.00	\$0.00	\$0.00	\$0.00
2481	Materiales complementarios	\$0.00	\$6,000.00	\$0.00	\$6,000.00	\$0.00	\$0.00	\$6,000.00	\$0.00	\$0.00	\$0.00
2490	Otros materiales y artículos de construcción y reparación	\$0.00	\$25,841.50	\$23,273.35	\$2,568.15	\$23,273.35	\$0.00	\$2,568.15	\$23,273.35	\$23,273.35	\$0.00
2491	Otros materiales y artículos de construcción y reparación	\$0.00	\$25,841.50	\$23,273.35	\$2,568.15	\$23,273.35	\$0.00	\$2,568.15	\$23,273.35	\$23,273.35	\$0.00
2500	PRODUCTOS QUÍMICOS, FARMACÉUTICOS Y DE LABO	\$6,000.00	\$6,000.00	\$2,574.41	\$3,425.59	\$2,574.41	\$0.00	\$3,425.59	\$2,574.41	\$2,574.41	\$0.00
2530	Medicinas y productos farmacéuticos	\$6,000.00	\$6,000.00	\$2,574.41	\$3,425.59	\$2,574.41	\$0.00	\$3,425.59	\$2,574.41	\$2,574.41	\$0.00
2531	Medicinas y productos farmacéuticos	\$6,000.00	\$6,000.00	\$2,574.41	\$3,425.59	\$2,574.41	\$0.00	\$3,425.59	\$2,574.41	\$2,574.41	\$0.00
2600	COMBUSTIBLES, LUBRICANTES Y ADITIVOS	\$225,000.00	\$225,000.00	\$83,717.00	\$141,283.00	\$83,717.00	\$0.00	\$141,283.00	\$83,717.00	\$83,717.00	\$0.00
2610	Combustibles, lubricantes y aditivos	\$225,000.00	\$225,000.00	\$83,717.00	\$141,283.00	\$83,717.00	\$0.00	\$141,283.00	\$83,717.00	\$83,717.00	\$0.00
2611	Combustibles	\$216,000.00	\$216,000.00	\$83,462.00	\$132,538.00	\$83,462.00	\$0.00	\$132,538.00	\$83,462.00	\$83,462.00	\$0.00
2612	Lubricantes y Aditivos	\$9,000.00	\$9,000.00	\$255.00	\$8,745.00	\$255.00	\$0.00	\$8,745.00	\$255.00	\$255.00	\$0.00
2700	VESTUARIO, BLANCOS, PRENDAS DE PROTECCIÓN Y	\$5,000.00	\$5,000.00	\$340.00	\$4,660.00	\$340.00	\$0.00	\$4,660.00	\$340.00	\$340.00	\$0.00
2710	Vestuario y uniformes	\$5,000.00	\$5,000.00	\$340.00	\$4,660.00	\$340.00	\$0.00	\$4,660.00	\$340.00	\$340.00	\$0.00
2711	Vestuario y uniformes	\$5,000.00	\$5,000.00	\$340.00	\$4,660.00	\$340.00	\$0.00	\$4,660.00	\$340.00	\$340.00	\$0.00
2900	HERRAMIENTAS, REFACCIONES Y ACCESORIOS MEN	\$66,000.00	\$66,000.00	\$44,537.32	\$18,330.92	\$44,537.32	\$0.00	\$18,330.92	\$44,537.32	\$44,537.32	\$0.00
2910	Herramientas menores	\$5,000.00	\$5,000.00	\$0.00	\$321.00	\$0.00	\$0.00	\$321.00	\$0.00	\$0.00	\$0.00
2911	Herramientas menores	\$5,000.00	\$5,000.00	\$0.00	\$321.00	\$0.00	\$0.00	\$321.00	\$0.00	\$0.00	\$0.00
2920	Refacciones y accesorios menores de edificios	\$10,000.00	\$10,000.00	\$3,190.00	\$6,810.00	\$3,190.00	\$0.00	\$6,810.00	\$3,190.00	\$3,190.00	\$0.00
2921	Refacciones y accesorios menores de edificios	\$10,000.00	\$10,000.00	\$3,190.00	\$6,810.00	\$3,190.00	\$0.00	\$6,810.00	\$3,190.00	\$3,190.00	\$0.00
2930	Refacciones y accesorios menores de mobiliario y equipo	\$6,000.00	\$6,000.00	\$0.00	\$3,332.00	\$0.00	\$0.00	\$3,332.00	\$0.00	\$0.00	\$0.00
2931	Refacciones y accesorios menores de mobiliario y equipo	\$6,000.00	\$6,000.00	\$0.00	\$3,332.00	\$0.00	\$0.00	\$3,332.00	\$0.00	\$0.00	\$0.00
2940	Refacciones y accesorios menores de equipo de cómputo	\$10,000.00	\$10,000.00	\$2,132.08	\$7,867.92	\$2,132.08	\$0.00	\$7,867.92	\$2,132.08	\$2,132.08	\$0.00
2941	Refacciones y accesorios menores de equipo de cómputo	\$10,000.00	\$10,000.00	\$2,132.08	\$7,867.92	\$2,132.08	\$0.00	\$7,867.92	\$2,132.08	\$2,132.08	\$0.00
2960	Refacciones y accesorios menores de equipo de transport	\$30,000.00	\$30,000.00	\$39,215.24	\$0.00	\$39,215.24	\$0.00	\$0.00	\$39,215.24	\$39,215.24	\$0.00
2961	Refacciones y accesorios menores de equipo de transport	\$30,000.00	\$30,000.00	\$39,215.24	\$0.00	\$39,215.24	\$0.00	\$0.00	\$39,215.24	\$39,215.24	\$0.00
2990	Refacciones y accesorios menores otros bienes muebles	\$5,000.00	\$5,000.00	\$0.00	\$0.00	\$0.00	\$0.00	\$0.00	\$0.00	\$0.00	\$0.00
2991	Refacciones y accesorios menores otros bienes muebles	\$5,000.00	\$5,000.00	\$0.00	\$0.00	\$0.00	\$0.00	\$0.00	\$0.00	\$0.00	\$0.00
3000	SERVICIOS GENERALES	\$12,014,365.39	\$14,488,060.25	\$6,346,436.77	\$8,141,623.48	\$6,346,436.77	\$0.00	\$8,141,623.48	\$6,306,005.73	\$6,306,005.23	\$40,431.54
3100	SERVICIOS BÁSICOS	\$489,000.00	\$523,408.48	\$213,595.67	\$309,812.81	\$213,595.67	\$0.00	\$309,812.81	\$212,492.39	\$212,491.89	\$1,103.78

Coordinación Estatal de Asuntos Internacionales y de Apoyo a Migrantes Poblanos

ESTADO DE PUEBLA

Estado del Ejercicio del Presupuesto por Capítulo del Gasto Al 30/abr./2017

Fecha y hora de Impresión | 18/may./2017
05:51 p. m.

U. 
Rep.  EstadoPresupuestoEgresos

Objeto del Gasto	Aprobado	Ampliaciones / (Reducciones)	Presupuesto Vigente	Comprometido	Presupuesto Disponible para		Devengado	Comprometido No Devengado	Presupuesto Sin Devenegar	Ejercido	Pagado	Cuentas por Pagar Deuda	
					Comprometer	Comprometer						No Devengado	Pagado
3110 Energía eléctrica	\$150,000.00	\$0.00	\$150,000.00	\$43,483.87	\$106,516.13	\$43,483.87	\$43,483.87	\$0.00	\$106,516.13	\$43,483.87	\$43,483.87	\$0.00	\$0.00
3111 Energía eléctrica	\$150,000.00	\$0.00	\$150,000.00	\$43,483.87	\$106,516.13	\$43,483.87	\$43,483.87	\$0.00	\$106,516.13	\$43,483.87	\$43,483.87	\$0.00	\$0.00
3120 Gas	\$85,000.00	\$492.83	\$85,492.83	\$37,992.83	\$47,500.00	\$37,992.83	\$37,992.83	\$0.00	\$47,500.00	\$37,992.83	\$37,992.83	\$0.00	\$0.00
3121 Gas	\$85,000.00	\$492.83	\$85,492.83	\$37,992.83	\$47,500.00	\$37,992.83	\$37,992.83	\$0.00	\$47,500.00	\$37,992.83	\$37,992.83	\$0.00	\$0.00
3130 Agua	\$24,000.00	\$2,572.68	\$26,572.68	\$4,593.99	\$21,978.69	\$4,593.99	\$4,593.99	\$0.00	\$21,978.69	\$4,593.99	\$4,593.99	\$0.00	\$0.00
3131 Agua	\$24,000.00	\$2,572.68	\$26,572.68	\$4,593.99	\$21,978.69	\$4,593.99	\$4,593.99	\$0.00	\$21,978.69	\$4,593.99	\$4,593.99	\$0.00	\$0.00
3140 Telefonía tradicional	\$150,000.00	\$15,651.03	\$165,651.03	\$72,344.04	\$93,306.99	\$72,344.04	\$72,344.04	\$0.00	\$93,306.99	\$72,344.04	\$72,344.04	\$0.00	\$0.00
3141 Telefonía tradicional	\$150,000.00	\$15,651.03	\$165,651.03	\$72,344.04	\$93,306.99	\$72,344.04	\$72,344.04	\$0.00	\$93,306.99	\$72,344.04	\$72,344.04	\$0.00	\$0.00
3160 Servicios de telecomunicaciones y satélites	\$0.00	\$15,691.94	\$15,691.94	\$15,691.94	\$0.00	\$15,691.94	\$15,691.94	\$0.00	\$0.00	\$15,691.94	\$15,691.94	\$0.00	\$0.00
3161 Servicios de telecomunicaciones y satélites	\$0.00	\$15,691.94	\$15,691.94	\$15,691.94	\$0.00	\$15,691.94	\$15,691.94	\$0.00	\$0.00	\$15,691.94	\$15,691.94	\$0.00	\$0.00
3170 Servicios de acceso de Internet, redes y procesamiento d	\$30,000.00	\$0.00	\$30,000.00	\$13,056.47	\$16,943.53	\$13,056.47	\$13,056.47	\$0.00	\$16,943.53	\$13,056.47	\$13,056.47	\$0.00	\$0.00
3171 Servicios de acceso de Internet, redes y procesamiento d	\$30,000.00	\$0.00	\$30,000.00	\$13,056.47	\$16,943.53	\$13,056.47	\$13,056.47	\$0.00	\$16,943.53	\$13,056.47	\$13,056.47	\$0.00	\$0.00
3180 Servicios postales y telegráficos	\$50,000.00	\$0.00	\$50,000.00	\$26,432.53	\$23,567.47	\$26,432.53	\$26,432.53	\$0.00	\$23,567.47	\$26,432.53	\$26,432.53	\$1,103.78	\$1,103.78
3181 Servicios postales y telegráficos	\$50,000.00	\$0.00	\$50,000.00	\$26,432.53	\$23,567.47	\$26,432.53	\$26,432.53	\$0.00	\$23,567.47	\$26,432.53	\$26,432.53	\$1,103.78	\$1,103.78
3200 SERVICIOS DE ARRENDAMIENTO	\$10,000.00	\$0.00	\$10,000.00	\$0.00	\$10,000.00	\$0.00	\$0.00	\$0.00	\$10,000.00	\$0.00	\$0.00	\$0.00	\$0.00
3270 Arrendamiento de activos intangibles	\$10,000.00	\$0.00	\$10,000.00	\$0.00	\$10,000.00	\$0.00	\$0.00	\$0.00	\$10,000.00	\$0.00	\$0.00	\$0.00	\$0.00
3271 Arrendamiento de activos intangibles	\$10,000.00	\$0.00	\$10,000.00	\$0.00	\$10,000.00	\$0.00	\$0.00	\$0.00	\$10,000.00	\$0.00	\$0.00	\$0.00	\$0.00
3300 SERVICIOS PROFESIONALES, CIENTÍFICOS, TÉCNICOS	\$8,940,093.33	\$353,439.25	\$9,293,532.58	\$4,079,774.96	\$5,213,757.62	\$4,079,774.96	\$4,079,774.96	\$0.00	\$5,213,757.62	\$4,079,774.96	\$4,079,774.96	\$19,395.14	\$19,395.14
3310 Servicios legales, de contabilidad, auditoría y relacionado	\$2,324,093.33	\$159,585.32	\$2,483,678.65	\$1,538,947.31	\$944,731.34	\$1,538,947.31	\$1,538,947.31	\$0.00	\$944,731.34	\$1,538,947.31	\$1,538,947.31	\$0.00	\$0.00
3311 Servicios legales, de contabilidad, auditoría y relacionado	\$2,324,093.33	\$159,585.32	\$2,483,678.65	\$1,538,947.31	\$944,731.34	\$1,538,947.31	\$1,538,947.31	\$0.00	\$944,731.34	\$1,538,947.31	\$1,538,947.31	\$0.00	\$0.00
3340 Servicios de capacitación	\$20,000.00	\$0.00	\$20,000.00	\$0.00	\$20,000.00	\$0.00	\$0.00	\$0.00	\$20,000.00	\$0.00	\$0.00	\$0.00	\$0.00
3341 Servicios de capacitación	\$20,000.00	\$0.00	\$20,000.00	\$0.00	\$20,000.00	\$0.00	\$0.00	\$0.00	\$20,000.00	\$0.00	\$0.00	\$0.00	\$0.00
3360 Servicios de apoyo administrativo, fotocopiado e impresió	\$140,000.00	\$0.00	\$140,000.00	\$91,027.24	\$48,972.76	\$91,027.24	\$91,027.24	\$0.00	\$48,972.76	\$71,632.10	\$71,632.10	\$19,395.14	\$19,395.14
3361 Servicios de apoyo administrativo, fotocopiado e impresió	\$140,000.00	\$0.00	\$140,000.00	\$91,027.24	\$48,972.76	\$91,027.24	\$91,027.24	\$0.00	\$48,972.76	\$71,632.10	\$71,632.10	\$19,395.14	\$19,395.14
3390 Servicios profesionales, científicos y técnicos integrales	\$6,456,000.00	\$193,853.93	\$6,649,853.93	\$2,449,800.41	\$4,200,053.52	\$2,449,800.41	\$2,449,800.41	\$0.00	\$4,200,053.52	\$2,449,800.41	\$2,449,800.41	\$0.00	\$0.00
3391 Servicios profesionales, científicos y técnicos integrales	\$6,456,000.00	\$193,853.93	\$6,649,853.93	\$2,449,800.41	\$4,200,053.52	\$2,449,800.41	\$2,449,800.41	\$0.00	\$4,200,053.52	\$2,449,800.41	\$2,449,800.41	\$0.00	\$0.00
3400 SERVICIOS FINANCIEROS, BANCARIOS Y COMERCIAL	\$1,059,400.00	\$99,599.13	\$1,158,999.13	\$275,937.38	\$883,061.75	\$275,937.38	\$275,937.38	\$0.00	\$883,061.75	\$275,937.38	\$275,937.38	\$0.00	\$0.00
3410 Servicios financieros y bancarios	\$1,059,400.00	\$99,599.13	\$1,158,999.13	\$275,937.38	\$883,061.75	\$275,937.38	\$275,937.38	\$0.00	\$883,061.75	\$275,937.38	\$275,937.38	\$0.00	\$0.00
3411 Servicios financieros y bancarios	\$1,059,400.00	\$99,599.13	\$1,158,999.13	\$275,937.38	\$883,061.75	\$275,937.38	\$275,937.38	\$0.00	\$883,061.75	\$275,937.38	\$275,937.38	\$0.00	\$0.00
3440 Seguros de responsabilidad patrimonial y fianzas	\$192,000.00	\$0.00	\$192,000.00	\$34,195.76	\$157,804.24	\$34,195.76	\$34,195.76	\$0.00	\$157,804.24	\$34,195.76	\$34,195.76	\$0.00	\$0.00
3441 Seguros de responsabilidad patrimonial y fianzas	\$192,000.00	\$0.00	\$192,000.00	\$34,195.76	\$157,804.24	\$34,195.76	\$34,195.76	\$0.00	\$157,804.24	\$34,195.76	\$34,195.76	\$0.00	\$0.00
3450 Seguro de bienes patrimoniales	\$216,000.00	\$0.00	\$216,000.00	\$0.00	\$216,000.00	\$0.00	\$0.00	\$0.00	\$216,000.00	\$0.00	\$0.00	\$0.00	\$0.00
3451 Seguro de bienes patrimoniales	\$216,000.00	\$0.00	\$216,000.00	\$0.00	\$216,000.00	\$0.00	\$0.00	\$0.00	\$216,000.00	\$0.00	\$0.00	\$0.00	\$0.00
3460 Almacenaje, envase y embalaje	\$5,000.00	\$0.00	\$5,000.00	\$0.00	\$5,000.00	\$0.00	\$0.00	\$0.00	\$5,000.00	\$0.00	\$0.00	\$0.00	\$0.00
3461 Almacenaje, envase y embalaje	\$5,000.00	\$0.00	\$5,000.00	\$0.00	\$5,000.00	\$0.00	\$0.00	\$0.00	\$5,000.00	\$0.00	\$0.00	\$0.00	\$0.00

Coordinación Estatal de Asuntos Internacionales y de Apoyo a Migrantes Poblanos

ESTADO DE PUEBLA

Estado del Ejercicio del Presupuesto por Capítulo del Gasto Al 30/abr./2017

Fecha y hora de Impresión | 18/may./2017 | 05:51 p. m.

U. Unidad
Rep. Reporte EstadoPresupuestoEgresos

Objeto del Gasto	Presupuesto Disponible para Comprometer		Presupuesto Sin Devengar		Ejercido	Pagado	Cuentas por Pagar Deuda
	Comprometido	Disponibilidad	No Devengado	Devengado			
3470 Fletes y manobras	\$5,000.00	\$200.00	\$0.00	\$200.00	\$200.00	\$200.00	\$0.00
3471 Fletes y manobras	\$5,000.00	\$200.00	\$0.00	\$200.00	\$200.00	\$200.00	\$0.00
3480 Comisiones por ventas	\$5,000.00	\$4,801.12	\$4,112.28	\$4,801.12	\$4,801.12	\$4,801.12	\$0.00
3481 Comisiones por ventas	\$5,000.00	\$4,801.12	\$4,112.28	\$4,801.12	\$4,801.12	\$4,801.12	\$0.00
3490 Servicios financieros, bancarios y comerciales integrales	\$626,400.00	\$218,310.23	\$0.00	\$218,310.23	\$218,310.23	\$218,310.23	\$0.00
3491 Servicios financieros, bancarios y comerciales integrales	\$626,400.00	\$218,310.23	\$0.00	\$218,310.23	\$218,310.23	\$218,310.23	\$0.00
3500 SERVICIOS DE INSTALACIÓN, REPARACIÓN, MANTEN	\$505,000.00	\$198,869.33	\$46,425.28	\$198,869.33	\$198,869.33	\$198,869.33	\$0.00
3510 Conservación y mantenimiento menor de inmuebles	\$130,000.00	\$76,614.56	\$34,988.68	\$76,614.56	\$76,614.56	\$76,614.56	\$0.00
3511 Conservación y mantenimiento menor de inmuebles	\$130,000.00	\$76,614.56	\$34,988.68	\$76,614.56	\$76,614.56	\$76,614.56	\$0.00
3520 Instalación, reparación y mantenimiento de mobiliario y ex	\$10,000.00	\$0.00	\$0.00	\$0.00	\$0.00	\$0.00	\$0.00
3521 Instalación, reparación y mantenimiento de mobiliario y ex	\$10,000.00	\$0.00	\$0.00	\$0.00	\$0.00	\$0.00	\$0.00
3530 Instalación, reparación y mantenimiento de equipo de cóm	\$15,000.00	\$3,132.00	\$0.00	\$3,132.00	\$3,132.00	\$3,132.00	\$0.00
3531 Instalación, reparación y mantenimiento de equipo de cóm	\$15,000.00	\$3,132.00	\$0.00	\$3,132.00	\$3,132.00	\$3,132.00	\$0.00
3550 Reparación y mantenimiento de equipo de transporte	\$45,000.00	\$26,710.01	\$11,436.60	\$26,710.01	\$26,710.01	\$26,710.01	\$0.00
3551 Reparación y mantenimiento de equipo de transporte	\$45,000.00	\$26,710.01	\$11,436.60	\$26,710.01	\$26,710.01	\$26,710.01	\$0.00
3580 Servicios de limpieza y manejo de desechos	\$300,000.00	\$92,412.76	\$0.00	\$92,412.76	\$92,412.76	\$92,412.76	\$0.00
3581 Servicios de limpieza y manejo de desechos	\$300,000.00	\$92,412.76	\$0.00	\$92,412.76	\$92,412.76	\$92,412.76	\$0.00
3590 Servicios de jardinería y fumigación	\$5,000.00	\$0.00	\$0.00	\$0.00	\$0.00	\$0.00	\$0.00
3591 Servicios de jardinería y fumigación	\$5,000.00	\$0.00	\$0.00	\$0.00	\$0.00	\$0.00	\$0.00
3700 SERVICIOS DE TRASLADO Y VIÁTICOS	\$520,101.80	\$164,303.13	\$47,330.00	\$164,303.13	\$164,303.13	\$164,303.13	\$0.00
3710 Pasajes aéreos	\$150,000.00	\$61,521.95	\$39,330.00	\$61,521.95	\$61,521.95	\$61,521.95	\$0.00
3711 Pasajes Aéreos Nacionales	\$10,000.00	\$0.00	\$0.00	\$0.00	\$0.00	\$0.00	\$0.00
3712 Pasajes Aéreos Internacionales	\$140,000.00	\$61,521.95	\$39,330.00	\$61,521.95	\$61,521.95	\$61,521.95	\$0.00
3720 Pasajes terrestres	\$60,000.00	\$17,676.76	\$0.00	\$17,676.76	\$17,676.76	\$17,676.76	\$0.00
3721 Pasajes terrestres Nacionales	\$20,000.00	\$7,147.18	\$0.00	\$7,147.18	\$7,147.18	\$7,147.18	\$0.00
3722 Pasajes terrestres Internacionales	\$40,000.00	\$10,529.58	\$0.00	\$10,529.58	\$10,529.58	\$10,529.58	\$0.00
3750 Viáticos en el país	\$140,000.00	\$53,949.56	\$8,000.00	\$53,949.56	\$53,949.56	\$53,949.56	\$0.00
3751 Viáticos en el país	\$140,000.00	\$53,949.56	\$8,000.00	\$53,949.56	\$53,949.56	\$53,949.56	\$0.00
3760 Viáticos en el extranjero	\$160,101.80	\$25,574.82	\$0.00	\$25,574.82	\$25,574.82	\$25,574.82	\$0.00
3761 Viáticos en el extranjero	\$160,101.80	\$25,574.82	\$0.00	\$25,574.82	\$25,574.82	\$25,574.82	\$0.00
3790 Otros servicios de traslado y hospedaje	\$10,000.00	\$5,580.04	\$0.00	\$5,580.04	\$5,580.04	\$5,580.04	\$0.00
3791 Otros servicios de traslado y hospedaje	\$10,000.00	\$5,580.04	\$0.00	\$5,580.04	\$5,580.04	\$5,580.04	\$0.00
3800 SERVICIOS OFICIALES	\$170,000.00	\$810,944.80	\$1,370,083.87	\$810,944.80	\$810,944.80	\$810,944.80	\$0.00
3810 Gastos de ceremonial	\$20,000.00	\$0.00	\$0.00	\$0.00	\$0.00	\$0.00	\$0.00
3811 Gastos de ceremonial	\$20,000.00	\$0.00	\$0.00	\$0.00	\$0.00	\$0.00	\$0.00

**Coordinación Estatal de Asuntos Internacionales y de Apoyo a Migrantes Poblanos
ESTADO DE PUEBLA**


Estado del Ejercicio del Presupuesto por Capítulo del Gasto Al 30/abr./2017

Fecha y hora de impresión: 18/may/2017
05:51 p. m.

U. p. EstadoPresupuestoEgresos

Objeto del Gasto	Aprobado	Ampliaciones/ (Reducciones)	Presupuesto Vigente	Comprometido	Presupuesto Disponible para Comprometer	Devengado	Comprometido No Devengado	Presupuesto Sin Devengar	Ejercido	Pagado	Cuentas por Pagar Deuda
3840 Exposiciones	\$20,000.00	\$1,374,800.87	\$1,394,800.87	\$800,000.00	\$594,800.87	\$800,000.00	\$0.00	\$594,800.87	\$800,000.00	\$800,000.00	\$0.00
3841 Exposiciones	\$20,000.00	\$1,374,800.87	\$1,394,800.87	\$800,000.00	\$594,800.87	\$800,000.00	\$0.00	\$594,800.87	\$800,000.00	\$800,000.00	\$0.00
3850 Gastos de representación	\$130,000.00	-\$4,717.00	\$125,283.00	\$10,944.80	\$114,338.20	\$10,944.80	\$0.00	\$114,338.20	\$10,944.80	\$10,944.80	\$0.00
3851 Gastos de representación	\$130,000.00	-\$4,717.00	\$125,283.00	\$10,944.80	\$114,338.20	\$10,944.80	\$0.00	\$114,338.20	\$10,944.80	\$10,944.80	\$0.00
3900 OTROS SERVICIOS GENERALES	\$320,770.26	\$522,408.85	\$843,179.11	\$603,011.50	\$240,167.61	\$603,011.50	\$0.00	\$240,167.61	\$683,078.88	\$583,078.88	\$19,932.62
3920 Impuestos y derechos	\$22,000.00	\$523,906.68	\$545,906.68	\$525,944.68	\$19,962.00	\$525,944.68	\$0.00	\$19,962.00	\$525,944.68	\$525,944.68	\$0.00
3921 Impuestos y derechos	\$22,000.00	\$523,906.68	\$545,906.68	\$525,944.68	\$19,962.00	\$525,944.68	\$0.00	\$19,962.00	\$525,944.68	\$525,944.68	\$0.00
3980 Impuesto sobre nóminas y otros que se deriven de una re	\$298,770.26	-\$6,176.83	\$292,593.43	\$72,387.82	\$220,205.61	\$72,387.82	\$0.00	\$220,205.61	\$52,465.20	\$52,465.20	\$19,932.62
3981 Impuesto sobre nóminas y otros que se deriven de una re	\$298,770.26	-\$6,176.83	\$292,593.43	\$72,387.82	\$220,205.61	\$72,387.82	\$0.00	\$220,205.61	\$52,465.20	\$52,465.20	\$19,932.62
3990 Otros servicios generales	\$0.00	\$4,679.00	\$4,679.00	\$4,679.00	\$0.00	\$4,679.00	\$0.00	\$0.00	\$4,679.00	\$4,679.00	\$0.00
3991 Otros servicios generales	\$0.00	\$4,679.00	\$4,679.00	\$4,679.00	\$0.00	\$4,679.00	\$0.00	\$0.00	\$4,679.00	\$4,679.00	\$0.00
4000 TRANSFERENCIAS, ASIGNACIONES, SUBSIDIO	\$1,450,000.00	\$354,341.72	\$1,804,341.72	\$854,038.37	\$950,303.35	\$854,038.37	\$0.00	\$950,303.35	\$775,623.02	\$775,623.02	\$78,415.35
4400 AYUDAS SOCIALES	\$1,450,000.00	\$354,341.72	\$1,804,341.72	\$854,038.37	\$950,303.35	\$854,038.37	\$0.00	\$950,303.35	\$775,623.02	\$775,623.02	\$78,415.35
4410 Ayudas sociales a personas	\$1,450,000.00	\$203,518.54	\$1,653,518.54	\$703,215.19	\$950,303.35	\$703,215.19	\$0.00	\$950,303.35	\$624,799.84	\$624,799.84	\$78,415.35
4411 Ayudas sociales a personas	\$1,450,000.00	\$203,518.54	\$1,653,518.54	\$703,215.19	\$950,303.35	\$703,215.19	\$0.00	\$950,303.35	\$624,799.84	\$624,799.84	\$78,415.35
4450 Ayudas sociales a instituciones sin fines de lucro	\$0.00	\$150,823.18	\$150,823.18	\$150,823.18	\$0.00	\$150,823.18	\$0.00	\$0.00	\$150,823.18	\$150,823.18	\$0.00
4451 Ayudas sociales a instituciones sin fines de lucro	\$0.00	\$150,823.18	\$150,823.18	\$150,823.18	\$0.00	\$150,823.18	\$0.00	\$0.00	\$150,823.18	\$150,823.18	\$0.00
Total	\$24,714,580.00	\$2,640,946.64	\$27,055,526.64	\$17,872,386.59	\$9,383,170.05	\$9,330,385.72	\$7,741,500.87	\$17,124,870.92	\$9,793,385.73	\$9,793,385.73	\$137,471.95


Emb. Alma Patricia Soria Ayuso
Coordinadora General


CP. Jose Luis Acevedo
Encargado de Despacho de la Dirección Técnica y Administrativa

Coordinación Estatal de Asuntos Internacionales y de Apoyo a Migrantes Poblanos

ESTADO DE PUEBLA

Gasto por Categoría Programática

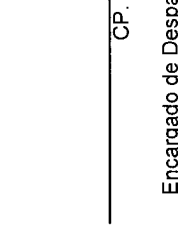
Del 01/ene./2017 Al 30/abr./2017

Fecha y hora de Impresión | 18/may./2017 | 05:52 p. m.

Usr: Claudia
Rep: rptEstadoPresupuestoEgresos_PC

Concepto	Egresos					Subejercicio 6 = (3 - 4)
	Aprobado 1	Ampliaciones / (Reducciones) 2	Modificado 3=(1+2)	Devengado 4	Pagado 5	
Desempeño de las Funciones						
Prestación de Servicios Públicos	\$24,414,580.00	\$2,640,946.64	\$27,055,526.64	\$9,930,855.72	\$9,793,383.73	\$17,124,670.92
Desempeño de las Funciones	\$24,414,580.00	\$2,640,946.64	\$27,055,526.64	\$9,930,855.72	\$9,793,383.73	\$17,124,670.92

Total del Gasto \$24,414,580.00 \$27,055,526.64 \$9,930,855.72 \$9,793,383.73 \$17,124,670.92


Emb. Alma Patricia Soria Ayuso
Coordinadora General


CP. José María Torres Acevedo
Encargado de Despacho de la Dirección Técnica y Administrativa



Coordinación Estatal de Asuntos Internacionales y de Apoyo a Migrantes Poblanos

ESTADO DE PUEBLA

Balanza de Comprobación del 01/abr./2017 al 30/abr./2017

Cuentas de Mayor con saldo y/o movimientos. (De la cuenta: 1000 a la 6000)

Fecha y 18/may/2017

hora de Impresión 05:56 p. m.

Utr. Claudia
Rep: rptBalanzaComprobacion

Nat.	Cuenta	Nombre de la cuenta	SALDO ANTERIOR		MOVIMIENTOS		SALDO ACTUAL	
			DEUDOR	ACREEDOR	DEUDOR	ACREEDOR	DEUDOR	ACREEDOR
D	1000	ACTIVO	\$38,093,088.32	\$0.00	\$5,794,117.86	\$6,497,115.94	\$37,390,090.24	\$0.00
D	1100	ACTIVO CIRCULANTE	\$1,599,231.12	\$0.00	\$5,794,117.86	\$6,497,115.94	\$896,233.04	\$0.00
D	1110	EFFECTIVO Y EQUIVALENTES	\$1,569,462.23	\$0.00	\$3,826,558.93	\$4,528,788.12	\$967,233.04	\$0.00
D	1111	EFFECTIVO	\$50,701.88	\$0.00	\$10,000.00	\$16,555.97	\$44,145.91	\$0.00
D	1111-2	Fondos Fijos de Caja	\$50,701.88	\$0.00	\$0.00	\$16,555.97	\$44,145.91	\$0.00
D	1111-2-0001	Fondo Revolvente Dirección Técnica y Administrativa	\$21,532.99	\$0.00	\$10,000.00	\$16,555.97	\$14,977.02	\$0.00
D	1111-2-0002	Fondo Revolvente Dirección de Apoyo y Protección de Migrantes	\$29,139.00	\$0.00	-\$15,000.00	\$0.00	\$14,139.00	\$0.00
D	1111-2-0005	Gastos Varios	\$0.00	\$0.00	\$0.00	\$0.00	\$0.00	\$0.00
D	1111-2-0005	Fondo Revolvente Programa "Raíces de Puebla"	\$0.00	\$0.00	\$0.00	\$0.00	\$0.00	\$0.00
D	1111-2-0006	Fondo Revolvente Programa "Dreamers without Borders"	\$29.89	\$0.00	\$0.00	\$0.00	\$29.89	\$0.00
D	1111-2-0007	Dirección de Apoyo y Protección de Migrantes Documentación	\$0.00	\$0.00	\$15,000.00	\$0.00	\$15,000.00	\$0.00
D	1112	BANCOS/TESORERÍA	\$1,518,760.35	\$0.00	\$3,816,558.93	\$4,512,232.15	\$823,087.13	\$0.00
D	1112-1	Hsbc 4052663671	\$938,135.74	\$0.00	\$1,200,039.86	\$1,945,787.70	\$192,387.90	\$0.00
D	1112-2	BANORTE	\$938,135.74	\$0.00	\$1,200,039.86	\$1,945,787.70	\$192,387.90	\$0.00
D	1112-2-0001	Banorte 0819896052	\$51,769.52	\$0.00	\$2,188,459.00	\$2,080,880.27	\$159,348.25	\$0.00
D	1112-5	SANTANDER SERFIN	\$51,769.52	\$0.00	\$2,188,459.00	\$2,080,880.27	\$159,348.25	\$0.00
D	1112-5-0001	Santander Serfin 65505929031	\$528,855.09	\$0.00	\$428,060.07	\$485,564.18	\$471,350.98	\$0.00
D	1120	DERECHOS A RECIBIR EFFECTIVO O EQUIVALENTES	\$528,855.09	\$0.00	\$428,060.07	\$485,564.18	\$471,350.98	\$0.00
D	1122	CUENTAS POR COBRAR A CORTO PLAZO	\$29,768.89	\$0.00	\$1,967,558.93	\$1,968,327.82	\$29,000.00	\$0.00
D	1122-93	Subsidios y Subvenciones	\$0.00	\$0.00	\$1,940,519.07	\$1,940,519.07	\$0.00	\$0.00
D	1123	DEUDORES DIVERSOS POR COBRAR A CORTO PLAZO	\$0.00	\$0.00	\$1,940,519.07	\$1,940,519.07	\$0.00	\$0.00
D	1123-1	Deudores Diversos	\$29,768.89	\$0.00	\$27,000.00	\$27,768.89	\$29,000.00	\$0.00
D	1123-1-0015	Banorte	\$29,000.00	\$0.00	\$0.00	\$0.00	\$29,000.00	\$0.00
D	1123-2	Funcionarios y Empleados	\$768.89	\$0.00	\$27,000.00	\$27,768.89	\$0.00	\$0.00
D	1123-2-0031	José Carlos Huerta Ramirez	\$0.00	\$0.00	\$0.00	\$0.00	\$0.00	\$0.00
D	1123-2-0032	Alma Patricia Soria Ayuso	\$768.89	\$0.00	\$27,000.00	\$27,768.89	\$0.00	\$0.00
D	1124	INGRESOS POR RECUPERAR A CORTO PLAZO	\$0.00	\$0.00	\$39.86	\$39.86	\$0.00	\$0.00
D	1124-51-03	Productos de tipo corriente, Accesorios de Productos	\$0.00	\$0.00	\$39.86	\$39.86	\$0.00	\$0.00
D	1200	ACTIVO NO CIRCULANTE	\$36,493,857.20	\$0.00	\$0.00	\$0.00	\$36,493,857.20	\$0.00
D	1230	BIENES INMUEBLES, INFRAESTRUCTURA Y CONSTRUCCIONES EN PROCESO	\$33,394,200.00	\$0.00	\$0.00	\$0.00	\$33,394,200.00	\$0.00
D	1233	EDIFICIOS NO HABITACIONALES	\$33,394,200.00	\$0.00	\$0.00	\$0.00	\$33,394,200.00	\$0.00
D	1233-0-5631	Inmuebles "Mi Casa es Puebla" Los Ángeles	\$8,721,000.00	\$0.00	\$0.00	\$0.00	\$8,721,000.00	\$0.00
D	1233-1-5381	Inmueble "Mi Casa es Puebla" Passaic New Jersey	\$24,673,200.00	\$0.00	\$0.00	\$0.00	\$24,673,200.00	\$0.00
D	1240	BIENES MUEBLES	\$7,347,407.44	\$0.00	\$0.00	\$0.00	\$7,347,407.44	\$0.00
D	1241	MOBILIARIO Y EQUIPO DE ADMINISTRACIÓN	\$4,945,305.42	\$0.00	\$0.00	\$0.00	\$4,945,305.42	\$0.00
D	1241-1	Muebles de Oficina y Estantería	\$2,157,570.29	\$0.00	\$0.00	\$0.00	\$2,157,570.29	\$0.00
D	1241-1-5111	Muebles de oficina y estantería	\$2,157,570.29	\$0.00	\$0.00	\$0.00	\$2,157,570.29	\$0.00
D	1241-3	Equipo de cómputo y de Tecnologías de la Información	\$2,754,621.87	\$0.00	\$0.00	\$0.00	\$2,754,621.87	\$0.00
D	1241-3-5151	Equipo de cómputo y de tecnologías de la información	\$2,754,621.87	\$0.00	\$0.00	\$0.00	\$2,754,621.87	\$0.00
D	1241-9	Otros Mobiliarios y Equipos de Administración	\$33,113.26	\$0.00	\$0.00	\$0.00	\$33,113.26	\$0.00
D	1241-9-5191	Otros mobiliarios y equipos de administración	\$33,113.26	\$0.00	\$0.00	\$0.00	\$33,113.26	\$0.00
D	1242	MOBILIARIO Y EQUIPO EDUCACIONAL Y RECREATIVO	\$468,756.57	\$0.00	\$0.00	\$0.00	\$468,756.57	\$0.00
D	1242-1	Equipos y Aparatos Audiovisuales	\$458,940.29	\$0.00	\$0.00	\$0.00	\$458,940.29	\$0.00
D	1242-1-5211	Equipos y aparatos audiovisuales	\$458,940.29	\$0.00	\$0.00	\$0.00	\$458,940.29	\$0.00
D	1242-3	Cámaras Fotográficas y de Video	\$5,870.59	\$0.00	\$0.00	\$0.00	\$5,870.59	\$0.00

Coordinación Estatal de Asuntos Internacionales y de Apoyo a Migrantes Poblanos

ESTADO DE PUEBLA

Balanza de Comprobación del 01/abr./2017 al 30/abr./2017

Cuentas de Mayor con saldo y/o movimientos. (De la cuenta: 1000 a la 6000)

Fecha y 18/may/2017
hora de Impresión 05:56 p. m.

Usr. Claudia
Rep rptBalanzaComprobacion

Nat.	Cuenta	Nombre de la cuenta	SALDO ANTERIOR		MOVIMIENTOS		SALDO ACTUAL	
			DEUDOR	ACREEDOR	DEUDOR	ACREEDOR	DEUDOR	ACREEDOR
D	1242-3-5231	Cámaras Fotográficas y de video	\$5,870.59	\$0.00	\$0.00	\$0.00	\$5,870.59	\$0.00
D	1242-9	Otro Mobiliario y Equipo Educativo y Recreativo	\$3,945.69	\$0.00	\$0.00	\$0.00	\$3,945.69	\$0.00
D	1242-9-5291	Otro mobiliario y equipo educacional y recreativo	\$3,945.69	\$0.00	\$0.00	\$0.00	\$3,945.69	\$0.00
D	1243	EQUIPO E INSTRUMENTAL MÉDICO Y DE LABORATORIO	\$7,508.38	\$0.00	\$0.00	\$0.00	\$7,508.38	\$0.00
D	1243-1	Equipo Médico y de Laboratorio	\$7,508.38	\$0.00	\$0.00	\$0.00	\$7,508.38	\$0.00
D	1243-1-5311	Equipo Médico y de Laboratorio	\$7,508.38	\$0.00	\$0.00	\$0.00	\$7,508.38	\$0.00
D	1244	VEHÍCULOS Y EQUIPO DE TRANSPORTE	\$1,012,086.87	\$0.00	\$0.00	\$0.00	\$1,012,086.87	\$0.00
D	1244-1	VEHÍCULOS Y EQUIPO TERRESTRE	\$1,012,086.87	\$0.00	\$0.00	\$0.00	\$1,012,086.87	\$0.00
D	1244-1-5141	Automóviles y Equipo Terrestre	\$1,012,086.87	\$0.00	\$0.00	\$0.00	\$1,012,086.87	\$0.00
D	1246	MAQUINARIA, OTROS EQUIPOS Y HERRAMIENTAS	\$913,750.20	\$0.00	\$0.00	\$0.00	\$913,750.20	\$0.00
D	1246-4	Sistemas de Aire Acondicionado, Calefacción y de Refrigeración Industrial y Comercial	\$666,334.85	\$0.00	\$0.00	\$0.00	\$666,334.85	\$0.00
D	1246-4-5641	Sistemas de aire acondicionado, calefacción y de refrigeración industrial y Comercial	\$666,334.85	\$0.00	\$0.00	\$0.00	\$666,334.85	\$0.00
D	1246-5	Equipo de Comunicación y Telecomunicación	\$231,461.96	\$0.00	\$0.00	\$0.00	\$231,461.96	\$0.00
D	1246-5-5651	Equipo de Comunicación y Telecomunicación	\$231,461.96	\$0.00	\$0.00	\$0.00	\$231,461.96	\$0.00
D	1246-6	Equipos de Generación Eléctrica, Aparatos y Accesorios Eléctricos	\$5,668.77	\$0.00	\$0.00	\$0.00	\$5,668.77	\$0.00
D	1246-6-5661	Equipo de Generación Eléctrica, Aparatos y Accesorios Eléctricos	\$5,668.77	\$0.00	\$0.00	\$0.00	\$5,668.77	\$0.00
D	1246-9	Otros Equipos	\$10,284.62	\$0.00	\$0.00	\$0.00	\$10,284.62	\$0.00
D	1246-9-5691	Otros Equipos	\$10,284.62	\$0.00	\$0.00	\$0.00	\$10,284.62	\$0.00
D	1250	ACTIVOS INTANGIBLES	\$57,904.32	\$0.00	\$0.00	\$0.00	\$57,904.32	\$0.00
D	1251	SOFTWARE	\$57,904.32	\$0.00	\$0.00	\$0.00	\$57,904.32	\$0.00
D	1251-0-5911	Software	\$57,904.32	\$0.00	\$0.00	\$0.00	\$57,904.32	\$0.00
A	1260	DEPRECIACIÓN, DETERIORO Y AMORTIZACIÓN ACUMULADA DE BIENES	\$0.00	\$4,305,654.56	\$0.00	\$0.00	\$0.00	\$4,305,654.56
A	1263	DEPRECIACIÓN ACUMULADA DE BIENES MUEBLES	\$0.00	\$4,305,654.56	\$0.00	\$0.00	\$0.00	\$4,305,654.56
A	1263-1	Depreciación Acumulada de Mobiliario y Equipo de Administración.	\$0.00	\$3,044,098.15	\$0.00	\$0.00	\$0.00	\$3,044,098.15
A	1263-1-0001	Depreciación Acumulada de Mobiliario y Equipo de Administración 2013	\$0.00	\$841,756.02	\$0.00	\$0.00	\$0.00	\$841,756.02
A	1263-1-0002	Depreciación Acumulada de Mobiliario y Equipo de Administración 2014	\$0.00	\$914,502.44	\$0.00	\$0.00	\$0.00	\$914,502.44
A	1263-1-0003	Depreciación Acumulada de Mobiliario y Equipo de Administración 2015	\$0.00	\$947,577.08	\$0.00	\$0.00	\$0.00	\$947,577.08
A	1263-1-0004	Depreciación Acumulada de Mobiliario y Equipo de Administración 2016	\$0.00	\$340,262.61	\$0.00	\$0.00	\$0.00	\$340,262.61
A	1263-2	Depreciación Acumulada de Mobiliario y Equipo Educativo y Recreativo.	\$0.00	\$378,643.19	\$0.00	\$0.00	\$0.00	\$378,643.19
A	1263-2-0001	Depreciación Acumulada de Mobiliario y Equipo Educativo y Recreativo 2013	\$0.00	\$122,761.48	\$0.00	\$0.00	\$0.00	\$122,761.48
A	1263-2-0002	Depreciación Acumulada de Mobiliario y Equipo Educativo y Recreativo 2014	\$0.00	\$123,463.55	\$0.00	\$0.00	\$0.00	\$123,463.55
A	1263-2-0003	Depreciación Acumulada de Mobiliario y Equipo Educativo y Recreativo 2015	\$0.00	\$124,990.59	\$0.00	\$0.00	\$0.00	\$124,990.59
A	1263-2-0004	Depreciación Acumulada de Mobiliario y Equipo Educativo y Recreativo 2016	\$0.00	\$7,427.57	\$0.00	\$0.00	\$0.00	\$7,427.57
A	1263-3	Depreciación Acumulada de Instrumental Médico y de Laboratorio.	\$0.00	\$3,188.02	\$0.00	\$0.00	\$0.00	\$3,188.02
A	1263-3-0001	Depreciación Acumulada de Instrumental Médico y de Laboratorio 2013	\$0.00	\$65.05	\$0.00	\$0.00	\$0.00	\$65.05
A	1263-3-0002	Depreciación Acumulada de Instrumental Médico y de Laboratorio 2014	\$0.00	\$780.60	\$0.00	\$0.00	\$0.00	\$780.60

Coordinación Estatal de Asuntos Internacionales y de Apoyo a Migrantes Poblanos

ESTADO DE PUEBLA

Balanza de Comprobación del 01/abr./2017 al 30/abr./2017
Cuentas de Mayor con saldo y/o movimientos. (De la cuenta: 1000 a la 6000)

Fecha y hora de Impresión: 18/may./2017 05:56 p. m.

Usr: Claudia
 Rep: rptBalanzaComprobacion

Nat.	Cuenta	Nombre de la cuenta	SALDO ANTERIOR		MOVIMIENTOS		SALDO ACTUAL	
			DEUDOR	ACREEDOR	DEUDOR	ACREEDOR	DEUDOR	ACREEDOR
A	1263-3-0003	Depreciación Acumulada de Instrumental Médico y de Laboratorio 2015	\$0.00	\$840.69	\$0.00	\$0.00	\$0.00	\$840.69
A	1263-3-0004	Depreciación Acumulada de Instrumental Médico y de Laboratorio 2016	\$0.00	\$1,501.68	\$0.00	\$0.00	\$0.00	\$1,501.68
A	1263-4	Depreciación Acumulada de Equipo de Transporte.	\$0.00	\$570,510.28	\$0.00	\$0.00	\$0.00	\$570,510.28
A	1263-4-0001	Depreciación Acumulada de Equipo de Transporte 2013	\$0.00	\$142,627.57	\$0.00	\$0.00	\$0.00	\$142,627.57
A	1263-4-0002	Depreciación Acumulada de Equipo de Transporte 2014	\$0.00	\$142,627.57	\$0.00	\$0.00	\$0.00	\$142,627.57
A	1263-4-0003	Depreciación Acumulada de Equipo de Transporte 2015	\$0.00	\$142,627.57	\$0.00	\$0.00	\$0.00	\$142,627.57
A	1263-4-0004	Depreciación Acumulada de Equipo de Transporte 2016	\$0.00	\$142,627.57	\$0.00	\$0.00	\$0.00	\$142,627.57
A	1263-6	Depreciación Acumulada de Maquinaria, otros Equipos y Herramientas.	\$0.00	\$309,214.92	\$0.00	\$0.00	\$0.00	\$309,214.92
A	1263-6-0001	Depreciación Acumulada de Maquinaria, otros Equipos y Herramientas 2013	\$0.00	\$79,685.81	\$0.00	\$0.00	\$0.00	\$79,685.81
A	1263-6-0002	Depreciación Acumulada de Maquinaria, otros Equipos y Herramientas 2014	\$0.00	\$80,141.99	\$0.00	\$0.00	\$0.00	\$80,141.99
A	1263-6-0003	Depreciación Acumulada de Maquinaria, otros Equipos y Herramientas 2015	\$0.00	\$80,319.06	\$0.00	\$0.00	\$0.00	\$80,319.06
A	1263-6-0004	Depreciación Acumulada de Maquinaria, otros Equipos y Herramientas 2016	\$0.00	\$69,068.06	\$0.00	\$0.00	\$0.00	\$69,068.06
A	2000	PASIVO	\$0.00	\$391,224.56	\$2,793,543.51	\$2,830,561.64	\$0.00	\$428,242.69
A	2100	PASIVO CIRCULANTE	\$0.00	\$391,224.56	\$2,793,543.51	\$2,830,561.64	\$0.00	\$428,242.69
A	2110	CUENTAS POR PAGAR A CORTO PLAZO	\$0.00	\$391,224.56	\$2,793,543.51	\$2,830,561.64	\$0.00	\$428,242.69
A	2111	SERVICIOS PERSONALES POR PAGAR A CORTO PLAZO	\$0.00	\$158,114.61	\$715,414.54	\$698,079.30	\$0.00	\$140,779.37
A	2111-0	Servicios Personales por Pagar a Corto Plazo	\$0.00	\$7,933.98	\$672,354.64	\$664,420.66	\$0.00	\$0.00
A	2111-0-1132	Servicios Personales por Pagar a Corto Plazo	\$0.00	\$139,309.90	\$139,309.90	\$139,309.90	\$0.00	\$0.00
A	2111-0-1211	Servicios Personales por Pagar a Corto Plazo	\$0.00	\$5,325.00	\$113,617.00	\$108,292.00	\$0.00	\$0.00
A	2111-0-1341	Servicios Personales por Pagar a Corto Plazo	\$0.00	\$2,466.98	\$413,051.74	\$410,584.76	\$0.00	\$0.00
A	2111-0-1541	Servicios Personales por Pagar a Corto Plazo	\$0.00	\$142.00	\$6,376.00	\$6,234.00	\$0.00	\$0.00
A	2111-4	Seguridad Social y Seguros por pagar a CP	\$0.00	\$150,180.63	\$43,059.90	\$33,658.64	\$0.00	\$0.00
A	2111-4-1411	Seguridad Social y Seguros por pagar a CP	\$0.00	\$14,353.30	\$43,059.90	\$28,706.60	\$0.00	\$0.00
A	2111-4-1431	Seguridad Social y Seguros por pagar a CP	\$0.00	\$135,827.33	\$0.00	\$4,952.04	\$0.00	\$140,779.37
A	2112	PROVEEDORES POR PAGAR A CORTO PLAZO	\$0.00	\$73,503.01	\$1,747,937.54	\$1,713,021.76	\$0.00	\$38,587.23
A	2112-0	Proveedores por Pagar a Corto Plazo	\$0.00	\$73,503.01	\$1,747,937.54	\$1,713,021.76	\$0.00	\$38,587.23
A	2112-0-000011	Turismo Pigmalión	\$0.00	\$0.00	\$9,585.00	\$9,585.00	\$0.00	\$0.00
A	2112-0-000027	Servicio Postal Mexicano	\$0.00	\$1,103.28	\$5,414.04	\$5,414.04	\$0.00	\$1,103.28
A	2112-0-000074	Optima Angelopolis S.A de C.V.	\$0.00	\$0.00	\$0.00	\$0.00	\$0.00	\$0.00
A	2112-0-000077	Secretaria de Finanzas y Administración	\$0.00	\$0.00	\$0.00	\$0.00	\$0.00	\$0.00
A	2112-0-000080	Banco Mercantil del Norte	\$0.00	\$0.00	\$4.64	\$4.64	\$0.00	\$0.00
A	2112-0-000109	Get-Shape S.A. de C.V.	\$0.00	\$985.45	\$12,167.85	\$11,182.40	\$0.00	\$0.00
A	2112-0-000125	Thornton & Fahey LLP	\$0.00	\$0.00	\$1,247,005.71	\$1,247,005.71	\$0.00	\$0.00
A	2112-0-000127	Llantera Garay S.A. de	\$0.00	\$0.03	\$0.00	\$0.00	\$0.00	\$0.03
A	2112-0-000148	Especialidades Españolas S.A. de C.V.	\$0.00	\$0.00	\$0.00	\$0.00	\$0.00	\$0.00
A	2112-0-000152	Servicio y Sistemas de Limpieza Especializada S.A. de C.V.	\$0.00	\$0.00	\$5,220.00	\$5,220.00	\$0.00	\$0.00
A	2112-0-000157	Facturar en línea S. de R.L de C.V.	\$0.00	\$0.00	\$2,750.00	\$2,750.00	\$0.00	\$0.00
A	2112-0-000172	Dario Corte Salazar	\$0.00	\$0.00	\$4,510.08	\$4,510.08	\$0.00	\$0.00
A	2112-0-000182	Fernando Diego Arenas Fernandez	\$0.00	\$0.00	\$0.00	\$0.00	\$0.00	\$0.00
A	2112-0-000183	Grupo Financiero HSBC, S.A. de C.V.	\$0.00	\$0.00	\$2,583.77	\$2,583.77	\$0.00	\$0.00
A	2112-0-000189	María del Rosario Romana Martínez Tamariz	\$0.00	\$0.00	\$2,204.00	\$2,204.00	\$0.00	\$0.00

Coordinación Estatal de Asuntos Internacionales y de Apoyo a Migrantes Poblanos

ESTADO DE PUEBLA

Balanza de Comprobación del 01/abr./2017 al 30/abr./2017

Cuentas de Mayor con saldo y/o movimientos. (De la cuenta: 1000 a la 6000)

Fecha y hora de Impresión | 18/may./2017
05:56 p. m.

Usr: Claudia
Rep: rptBalanzaComprobacion

Nat.	Cuenta	Nombre de la cuenta	SALDO ANTERIOR		MOVIMIENTOS		SALDO ACTUAL	
			DEUDOR	ACREEDOR	DEUDOR	ACREEDOR	DEUDOR	ACREEDOR
A	2112-0-000198	Espor Servicios Profesionales SC	\$0.00	\$0.00	\$0.00	\$0.00	\$0.00	\$0.00
A	2112-0-000200	DHL Express México S.A. de C.V.	\$0.00	\$6,173.66	\$7,388.01	\$1,214.85	\$0.00	\$0.50
A	2112-0-000201	Sistemas Continio S.A. de C.V.	\$0.00	\$34,362.91	\$24,338.93	\$9,371.16	\$0.00	\$19,395.74
A	2112-0-000225	Zeul Caleb Alonso Llaguno	\$0.00	\$0.00	\$301,357.20	\$301,357.20	\$0.00	\$0.00
A	2112-0-000234	Aradomex Consulting S de RL de C.V.	\$0.00	\$1,384.28	\$0.00	\$0.00	\$0.00	\$1,384.28
A	2112-0-000236	Grupo Comercial AIX S.A. de C.V.	\$0.00	\$7,772.00	\$7,772.00	\$0.00	\$0.00	\$0.00
A	2112-0-000238	Yair Arturo Miendez Muñoz	\$0.00	\$0.00	\$3,350.01	\$3,350.01	\$0.00	\$0.00
A	2112-0-000240	C & A Dream House Builders LLC	\$0.00	\$0.00	\$0.00	\$0.00	\$0.00	\$0.00
A	2112-0-000256	SI Vale México, S.A. de C.V.	\$0.00	\$5,017.40	\$25,087.00	\$20,069.60	\$0.00	\$0.00
A	2112-0-000282	Operadora de Viajes y Transportes Turísticos Poblanos SA de CV	\$0.00	\$0.00	\$0.00	\$0.00	\$0.00	\$0.00
A	2112-0-000287	Hugo Gabriel Zavala Ramos	\$0.00	\$16,704.00	\$8,120.00	\$8,120.00	\$0.00	\$0.00
A	2112-0-000303	Papelaria y Computo Lier S.A. de C.V.	\$0.00	\$0.00	\$12,989.65	\$12,989.65	\$0.00	\$0.00
A	2112-0-000335	DBA ALL AMERICAN BUILDING AND REMODELING	\$0.00	\$0.00	\$0.00	\$0.00	\$0.00	\$0.00
A	2112-0-000336	Edgertainment LLC	\$0.00	\$0.00	\$0.00	\$0.00	\$0.00	\$0.00
A	2112-0-000337	Operadora Angelopolis S.A. de C.V.	\$0.00	\$0.00	\$0.00	\$0.00	\$0.00	\$0.00
A	2112-0-000338	Yeguri S de RL de CV	\$0.00	\$0.00	\$0.00	\$0.00	\$0.00	\$0.00
A	2112-0-000339	Grupo Financiero Santander México, S.A. de C.V.	\$0.00	\$0.00	\$0.00	\$0.00	\$0.00	\$0.00
A	2112-0-000340	Juan Adrian Jimenez Montiel	\$0.00	\$0.00	\$3,770.00	\$3,770.00	\$0.00	\$0.00
A	2112-0-000341	Banco Santander (México) S.A	\$0.00	\$0.00	\$1,809.60	\$1,809.60	\$0.00	\$0.00
A	2112-0-2111	Proveedores por Pagar a Corto Plazo	\$0.00	\$0.00	\$6,185.40	\$6,185.40	\$0.00	\$0.00
A	2112-0-2161	Proveedores por Pagar a Corto Plazo	\$0.00	\$0.00	\$1,101.42	\$1,101.42	\$0.00	\$0.00
A	2112-0-2211	Proveedores por Pagar a Corto Plazo	\$0.00	\$0.00	\$3,623.55	\$3,623.55	\$0.00	\$0.00
A	2112-0-2231	Proveedores por Pagar a Corto Plazo	\$0.00	\$0.00	\$399.87	\$399.87	\$0.00	\$0.00
A	2112-0-2531	Proveedores por Pagar a Corto Plazo	\$0.00	\$0.00	\$0.00	\$0.00	\$0.00	\$0.00
A	2112-0-2611	Proveedores por Pagar a Corto Plazo	\$0.00	\$0.00	\$0.00	\$0.00	\$0.00	\$0.00
A	2112-0-2612	Proveedores por Pagar a Corto Plazo	\$0.00	\$0.00	\$105.00	\$105.00	\$0.00	\$0.00
A	2112-0-2711	Proveedores por Pagar a Corto Plazo	\$0.00	\$0.00	\$340.00	\$340.00	\$0.00	\$0.00
A	2112-0-2961	Proveedores por Pagar a Corto Plazo	\$0.00	\$0.00	\$0.00	\$0.00	\$0.00	\$0.00
A	2112-0-3311	Proveedores por Pagar a Corto Plazo	\$0.00	\$0.00	\$0.00	\$0.00	\$0.00	\$0.00
A	2112-0-3361	Proveedores por Pagar a Corto Plazo	\$0.00	\$0.00	\$119.94	\$119.94	\$0.00	\$0.00
A	2112-0-3411	Proveedores por Pagar a Corto Plazo	\$0.00	\$0.00	-\$0.13	-\$0.13	\$0.00	\$0.00
A	2112-0-3471	Proveedores por Pagar a Corto Plazo	\$0.00	\$0.00	\$0.00	\$0.00	\$0.00	\$0.00
A	2112-0-3481	Proveedores por Pagar a Corto Plazo	\$0.00	\$0.00	\$0.00	\$0.00	\$0.00	\$0.00
A	2112-0-3491	Servicios financieros, bancarios y comerciales integrales	\$0.00	\$0.00	\$0.00	\$0.00	\$0.00	\$0.00
A	2112-0-3531	Proveedores por Pagar a Corto Plazo	\$0.00	\$0.00	\$754.00	\$754.00	\$0.00	\$0.00
A	2112-0-3551	Proveedores por Pagar a Corto Plazo	\$0.00	\$0.00	\$107.99	\$107.99	\$0.00	\$0.00
A	2112-0-3581	Proveedores por Pagar a Corto Plazo	\$0.00	\$0.00	\$0.00	\$0.00	\$0.00	\$0.00
A	2112-0-3712	Proveedores por Pagar a Corto Plazo	\$0.00	\$0.00	\$0.00	\$0.00	\$0.00	\$0.00
A	2112-0-3721	Proveedores por Pagar a Corto Plazo	\$0.00	\$0.00	\$2,689.51	\$2,689.51	\$0.00	\$0.00
A	2112-0-3722	Proveedores por Pagar a Corto Plazo	\$0.00	\$0.00	\$4,015.74	\$4,015.74	\$0.00	\$0.00
A	2112-0-3751	Proveedores por Pagar a Corto Plazo	\$0.00	\$0.00	\$29,901.34	\$29,901.34	\$0.00	\$0.00
A	2112-0-3761	Proveedores por Pagar a Corto Plazo	\$0.00	\$0.00	\$7,532.16	\$7,532.16	\$0.00	\$0.00
A	2112-0-3791	Proveedores por Pagar a Corto Plazo	\$0.00	\$0.00	\$1,497.24	\$1,497.24	\$0.00	\$0.00
A	2112-0-3851	Proveedores por Pagar a Corto Plazo	\$0.00	\$0.00	\$1,571.02	\$1,571.02	\$0.00	\$0.00
A	2112-0-3921	Proveedores por Pagar a Corto Plazo	\$0.00	\$0.00	\$566.00	\$566.00	\$0.00	\$0.00
A	2115	TRANSFERENCIAS OTORGADAS POR PAGAR A CORTO PLAZO	\$0.00	\$0.00	\$171,126.11	\$249,541.46	\$0.00	\$78,415.35
A	2115-4411	Transferencias Otorgadas por Pagar a Corto Plazo	\$0.00	\$0.00	\$20,302.93	\$98,718.28	\$0.00	\$78,415.35

Coordinación Estatal de Asuntos Internacionales y de Apoyo a Migrantes Poblanos

ESTADO DE PUEBLA

Balanza de Comprobación del 01/abr./2017 al 30/abr./2017

Cuentas de Mayor con saldo y/o movimientos. (De la cuenta: 1000 a la 6000)

Fecha y hora de Impresión | 18/may./2017
05:56 p. m.

Usu: Claudia
Rep: rptBalanzaComprobacion

Nat.	Cuenta	Nombre de la cuenta	SALDO ANTERIOR		MOVIMIENTOS		SALDO ACTUAL	
			DEUDOR	ACREEDOR	DEUDOR	ACREEDOR	DEUDOR	ACREEDOR
A	2115-4451	Retenciones Otorgadas por Pagar a Corto Plazo	\$0.00	\$0.00	\$150,823.18	\$150,823.18	\$0.00	\$0.00
A	2117	RETENCIONES Y CONTRIBUCIONES POR PAGAR A CORTO PLAZO	\$0.00	\$153,502.41	\$159,065.32	\$169,919.12	\$0.00	\$164,356.21
A	2117-1	Retenciones de Impuestos por pagar a Corto Plazo	\$0.00	\$119,186.22	\$119,186.22	\$133,105.38	\$0.00	\$133,105.38
A	2117-1-0001	Retención del ISPT	\$0.00	\$119,186.22	\$119,186.22	\$133,105.38	\$0.00	\$133,105.38
A	2117-1-0002	Retención del 10% ISR Honorarios	\$0.00	\$0.00	\$0.00	\$0.00	\$0.00	\$0.00
A	2117-2	Retenciones del Sistema de Seguridad Social por pagar a Corto Plazo	\$0.00	\$7,176.59	\$21,530.04	\$14,353.45	\$0.00	\$0.00
A	2117-2-0001	Retención de ISSSTEP	\$0.00	\$7,176.59	\$21,530.04	\$14,353.45	\$0.00	\$0.00
A	2117-5	Impuestos sobre nómina y otros que se deriven de una relación laboral por Pagar a Corto Plazo	\$0.00	\$18,349.06	\$18,349.06	\$19,932.62	\$0.00	\$19,932.62
A	2117-5-3981	Impuesto sobre nóminas y otros que se deriven de una relación laboral	\$0.00	\$18,349.06	\$18,349.06	\$19,932.62	\$0.00	\$19,932.62
A	2117-9-0001	Retención de 5 % al Millar	\$0.00	\$8,790.54	\$0.00	\$2,527.67	\$0.00	\$11,318.21
A	2119	OTRAS CUENTAS POR PAGAR A CORTO PLAZO	\$0.00	\$6,104.53	\$0.00	\$0.00	\$0.00	\$6,104.53
A	2119-9	Otras Cuentas por pagar a corto plazo	\$0.00	\$6,104.53	\$0.00	\$0.00	\$0.00	\$6,104.53
A	2119-9-1	Acreedores Diversos	\$0.00	\$6,104.53	\$0.00	\$0.00	\$0.00	\$6,104.53
A	2119-9-1-0010	Sueldos CEAIAMP Diciembre 2013	\$0.00	\$6,104.53	\$0.00	\$0.00	\$0.00	\$6,104.53
A	2119-9-1-0013	Alma Patricia Soria Ayuso	\$0.00	\$0.00	\$0.00	\$0.00	\$0.00	\$0.00
A	2119-9-1-0016	José Miguel Torres Acevedo	\$0.00	\$0.00	\$0.00	\$0.00	\$0.00	\$0.00
A	2119-9-1-0028	Yessica Ramiro Bonilla	\$0.00	\$0.00	\$0.00	\$0.00	\$0.00	\$0.00
A	2119-9-1-0029	Sergio Manuel Ortiz Contreras	\$0.00	\$0.00	\$0.00	\$0.00	\$0.00	\$0.00
A	2119-9-1-0030	Claudia Amador Alarcón	\$0.00	\$0.00	\$0.00	\$0.00	\$0.00	\$0.00
A	2119-9-1-0032	Cecilia Rojas Amador	\$0.00	\$0.00	\$0.00	\$0.00	\$0.00	\$0.00
A	2119-9-1-0033	Laura Patricia Espinoza Ponce de León	\$0.00	\$0.00	\$0.00	\$0.00	\$0.00	\$0.00
A	2119-9-1-0034	Guiet Naxhiell Hernández Vazquez	\$0.00	\$0.00	\$0.00	\$0.00	\$0.00	\$0.00
A	2119-9-1-0035	Eliud Romero García	\$0.00	\$0.00	\$0.00	\$0.00	\$0.00	\$0.00
A	2119-9-1-0037	Beneficiarios "Raíces de Puebla"	\$0.00	\$0.00	\$0.00	\$0.00	\$0.00	\$0.00
A	2190	OTROS PASIVOS A CORTO PLAZO	\$0.00	\$0.00	\$0.00	\$0.00	\$0.00	\$0.00
A	2191	INGRESOS POR CLASIFICAR	\$0.00	\$0.00	\$0.00	\$0.00	\$0.00	\$0.00
A	2191-0001	Ingresos por Clasificar	\$0.00	\$0.00	\$0.00	\$0.00	\$0.00	\$0.00
A	3000	HACIENDA PÚBLICA/ PATRIMONIO	\$0.00	\$36,497,838.58	\$0.00	\$0.00	\$0.00	\$36,497,838.58
A	3100	HACIENDA PÚBLICA/PATRIMONIO CONTRIBUIDO	\$0.00	\$13,881,669.88	\$0.00	\$0.00	\$0.00	\$13,881,669.88
A	3130	ACTUALIZACIÓN DE LA HACIENDA PÚBLICA/PATRIMONIO	\$0.00	\$13,881,669.88	\$0.00	\$0.00	\$0.00	\$13,881,669.88
A	3130-0001	Patrimonio	\$0.00	\$13,881,669.88	\$0.00	\$0.00	\$0.00	\$13,881,669.88
A	3200	HACIENDA PÚBLICA /PATRIMONIO GENERADO	\$0.00	\$22,616,168.70	\$0.00	\$0.00	\$0.00	\$22,616,168.70
A	3220	RESULTADOS DE EJERCICIOS ANTERIORES	\$0.00	\$2,626,452.70	\$0.00	\$0.00	\$0.00	\$2,626,452.70
A	3220-0001	Resultado de ejercicios anteriores	\$0.00	\$4,295,494.28	\$0.00	\$0.00	\$0.00	\$4,295,494.28
A	3220-2015	RESULTADO DE EJERCICIOS ANTERIORES 2015	\$0.00	-\$1,112,135.47	\$0.00	\$0.00	\$0.00	-\$1,112,135.47
A	3220-2016	RESULTADO DE EJERCICIOS ANTERIORES 2016	\$0.00	-\$556,906.11	\$0.00	\$0.00	\$0.00	-\$556,906.11
A	3230	REVALÚO	\$0.00	\$19,989,716.00	\$0.00	\$0.00	\$0.00	\$19,989,716.00
A	3231	REVALÚO DE BIENES INMUEBLES	\$0.00	\$19,989,716.00	\$0.00	\$0.00	\$0.00	\$19,989,716.00
A	3231-0001	Revalúo Inmueble Los Angeles	\$0.00	\$2,552,516.00	\$0.00	\$0.00	\$0.00	\$2,552,516.00
A	3231-0002	Revalúo Inmueble Passaic New Jersey	\$0.00	\$17,437,200.00	\$0.00	\$0.00	\$0.00	\$17,437,200.00
A	4000	INGRESOS Y OTROS BENEFICIOS	\$0.00	\$8,454,305.76	\$0.00	\$1,940,558.93	\$0.00	\$10,394,864.69
A	4100	INGRESOS DE GESTIÓN	\$0.00	\$11,854.10	\$0.00	\$39.86	\$0.00	\$11,893.96
A	4150	PRODUCTOS DE TIPO CORRIENTE	\$0.00	\$11,854.10	\$0.00	\$39.86	\$0.00	\$11,893.96

Coordinación Estatal de Asuntos Internacionales y de Apoyo a Migrantes Poblanos

ESTADO DE PUEBLA

Balanza de Comprobación del 01/abr./2017 al 30/abr./2017

Cuentas de Mayor con saldo y/o movimientos. (De la cuenta: 1000 a la 6000)

Fecha y hora de Impresión | 18/may/2017
05:56 p. m.

Usr: Claudia
Rep: rptBalanzaComprobacion

Nat.	Cuenta	Nombre de la cuenta	SALDO ANTERIOR		MOVIMIENTOS		SALDO ACTUAL	
			DEUDOR	ACREEDOR	DEUDOR	ACREEDOR	DEUDOR	ACREEDOR
A	4153	ACCESORIOS DE PRODUCTOS	\$0.00	\$11,854.10	\$0.00	\$39.86	\$0.00	\$11,893.96
A	4153-01	Productos No Etiquetado	\$0.00	\$11,854.10	\$0.00	\$39.86	\$0.00	\$11,893.96
A	4153-01-002	Rendimiento Cuenta Productiva Santander	\$0.00	\$11,854.10	\$0.00	\$39.86	\$0.00	\$11,893.96
A	4200	PARTICIPACIONES, APORTACIONES, TRANSFERENCIAS, ASIGNACIONES, SUBSIDIOS Y OTRAS AYUDAS	\$0.00	\$8,440,988.30	\$0.00	\$1,940,519.07	\$0.00	\$10,381,507.37
A	4220	TRANSFERENCIAS, ASIGNACIONES, SUBSIDIOS Y OTRAS AYUDAS	\$0.00	\$8,440,988.30	\$0.00	\$1,940,519.07	\$0.00	\$10,381,507.37
A	4223	SUBSIDIOS Y SUBVENCIONES	\$0.00	\$8,440,988.30	\$0.00	\$1,940,519.07	\$0.00	\$10,381,507.37
A	4223-1	Subsidio Estatal	\$0.00	\$8,440,988.30	\$0.00	\$1,940,519.07	\$0.00	\$10,381,507.37
A	4300	OTROS INGRESOS Y BENEFICIOS	\$0.00	\$1,463.36	\$0.00	\$0.00	\$0.00	\$1,463.36
A	4390	OTROS INGRESOS Y BENEFICIOS VARIOS	\$0.00	\$1,463.36	\$0.00	\$0.00	\$0.00	\$1,463.36
A	4393	DIFERENCIAS POR TIPO DE CAMBIO A FAVOR EN EFECTIVO Y EQUIVALENTES	\$0.00	\$1,463.36	\$0.00	\$0.00	\$0.00	\$1,463.36
A	4393-001	Diferencia por tipo de cambio a favor en Efectivo y Equivalentes	\$0.00	\$1,463.36	\$0.00	\$0.00	\$0.00	\$1,463.36
D	5000	GASTOS Y OTRAS PÉRDIDAS	\$7,250,280.58	\$0.00	\$2,680,575.14	\$0.00	\$9,930,855.72	\$0.00
D	5100	GASTOS DE FUNCIONAMIENTO	\$6,645,783.67	\$0.00	\$2,431,033.68	\$0.00	\$9,076,817.35	\$0.00
D	5110	SERVICIOS PERSONALES	\$1,824,685.74	\$0.00	\$698,079.30	\$0.00	\$2,522,765.04	\$0.00
D	5111	REMUNERACIONES AL PERSONAL DE CARÁCTER PERMANENTE	\$334,054.30	\$0.00	\$139,309.90	\$0.00	\$473,364.20	\$0.00
D	5111-1132	Sueldo Base al Personal de Confianza	\$334,054.30	\$0.00	\$139,309.90	\$0.00	\$473,364.20	\$0.00
D	5112	REMUNERACIONES AL PERSONAL DE CARÁCTER TRANSITORIO	\$346,445.54	\$0.00	\$108,292.00	\$0.00	\$454,737.54	\$0.00
D	5112-1211	Honorarios asimilables a salarios	\$346,445.54	\$0.00	\$108,292.00	\$0.00	\$454,737.54	\$0.00
D	5113	REMUNERACIONES ADICIONALES Y ESPECIALES	\$1,046,245.19	\$0.00	\$410,584.76	\$0.00	\$1,456,829.95	\$0.00
D	5113-1341	Compensaciones	\$1,046,245.19	\$0.00	\$410,584.76	\$0.00	\$1,456,829.95	\$0.00
D	5114	SEGURIDAD SOCIAL	\$80,090.71	\$0.00	\$33,658.64	\$0.00	\$113,749.35	\$0.00
D	5114-1411	Aportaciones de seguridad social	\$80,090.71	\$0.00	\$33,658.64	\$0.00	\$113,749.35	\$0.00
D	5114-1431	Aportaciones al sistema para el retiro	\$66,417.65	\$0.00	\$28,706.60	\$0.00	\$95,124.25	\$0.00
D	5115	OTRAS PRESTACIONES SOCIALES Y ECONÓMICAS	\$13,673.06	\$0.00	\$4,952.04	\$0.00	\$18,625.10	\$0.00
D	5115-1541	Prestaciones contractuales	\$17,850.00	\$0.00	\$6,234.00	\$0.00	\$24,084.00	\$0.00
D	5120	MATERIALES Y SUMINISTROS	\$139,860.82	\$0.00	\$67,754.72	\$0.00	\$207,615.54	\$0.00
D	5121	MATERIALES DE ADMINISTRACIÓN, EMISIÓN DE DOCUMENTOS Y ARTÍCULOS OFICIALES	\$4,468.69	\$0.00	\$35,779.17	\$0.00	\$40,247.86	\$0.00
D	5121-2111	Materiales, útiles y equipos menores de oficina	\$2,287.82	\$0.00	\$31,927.75	\$0.00	\$34,215.57	\$0.00
D	5121-2151	Material impreso e información digital	\$637.45	\$0.00	\$2,750.00	\$0.00	\$3,387.45	\$0.00
D	5121-2161	Material de limpieza	\$1,543.42	\$0.00	\$1,101.42	\$0.00	\$2,644.84	\$0.00
D	5122	ALIMENTOS Y UTENSILIOS	\$8,399.13	\$0.00	\$4,526.47	\$0.00	\$12,925.60	\$0.00
D	5122-2211	Productos alimenticios para personas	\$8,399.13	\$0.00	\$4,126.60	\$0.00	\$12,525.73	\$0.00
D	5122-2231	Utensilios para el servicio de alimentación	\$0.00	\$0.00	\$399.87	\$0.00	\$399.87	\$0.00
D	5124	MATERIALES Y ARTÍCULOS DE CONSTRUCCIÓN Y DE REPARACIÓN	\$23,273.35	\$0.00	\$0.00	\$0.00	\$23,273.35	\$0.00
D	5124-2491	Otros materiales y artículos de construcción y reparación	\$23,273.35	\$0.00	\$0.00	\$0.00	\$23,273.35	\$0.00
D	5125	PRODUCTOS QUÍMICOS, FARMACÉUTICOS Y DE LABORATORIO	\$2,574.41	\$0.00	\$0.00	\$0.00	\$2,574.41	\$0.00
D	5125-2531	Medicinas y productos farmacéuticos	\$2,574.41	\$0.00	\$0.00	\$0.00	\$2,574.41	\$0.00
D	5126	COMBUSTIBLES, LUBRICANTES Y ADITIVOS	\$63,612.00	\$0.00	\$20,105.00	\$0.00	\$83,717.00	\$0.00
D	5126-2611	Combustibles	\$63,462.00	\$0.00	\$20,000.00	\$0.00	\$83,462.00	\$0.00
D	5126-2612	Lubricantes y Aditivos	\$150.00	\$0.00	\$105.00	\$0.00	\$255.00	\$0.00

Coordinación Estatal de Asuntos Internacionales y de Apoyo a Migrantes Poblanos

ESTADO DE PUEBLA

Balanza de Comprobación del 01/abr./2017 al 30/abr./2017

Cuentas de Mayor con saldo y/o movimientos. (De la cuenta: 1000 a la 6000)

Fecha y hora de Impresión | 18/may./2017 | 05:56 p. m.

Usr: Claudia
Rep: rptBalanzaComprobacion

Nat.	Cuenta	Nombre de la cuenta	SALDO ANTERIOR		MOVIMIENTOS		SALDO ACTUAL	
			DEUDOR	ACREEDOR	DEUDOR	ACREEDOR	DEUDOR	ACREEDOR
D	5127	VESTUARIO, BLANCOS, PRENDAS DE PROTECCIÓN Y ARTICULOS DEPORTIVOS	\$0.00	\$0.00	\$340.00	\$0.00	\$340.00	\$0.00
D	5127-2711	Vestuario y uniformes	\$0.00	\$0.00	\$340.00	\$0.00	\$340.00	\$0.00
D	5129	HERRAMIENTAS, REFACCIONES Y ACCESORIOS MENORES	\$37,533.24	\$0.00	\$7,004.08	\$0.00	\$44,537.32	\$0.00
D	5129-2921	Refacciones y accesorios menores de edificios	\$985.00	\$0.00	\$2,204.00	\$0.00	\$3,190.00	\$0.00
D	5129-2941	Refacciones y accesorios menores de equipo de cómputo y tecnologías de la información	\$0.00	\$0.00	\$2,132.08	\$0.00	\$2,132.08	\$0.00
D	5129-2961	Refacciones y accesorios menores de equipo de transporte	\$36,547.24	\$0.00	\$2,668.00	\$0.00	\$39,215.24	\$0.00
D	5130	SERVICIOS GENERALES	\$4,681,237.11	\$0.00	\$1,665,199.66	\$0.00	\$6,346,436.77	\$0.00
D	5131	SERVICIOS BÁSICOS	\$160,212.55	\$0.00	\$53,383.12	\$0.00	\$213,595.67	\$0.00
D	5131-3111	Energía eléctrica	\$31,696.47	\$0.00	\$11,787.40	\$0.00	\$43,483.87	\$0.00
D	5131-3121	Gas	\$30,837.98	\$0.00	\$7,154.85	\$0.00	\$37,992.83	\$0.00
D	5131-3131	Agua	\$4,003.10	\$0.00	\$590.89	\$0.00	\$4,593.99	\$0.00
D	5131-3141	Telefonía tradicional	\$55,212.95	\$0.00	\$17,131.09	\$0.00	\$72,344.04	\$0.00
D	5131-3161	Servicios de telecomunicaciones y satélites	\$11,958.89	\$0.00	\$3,733.05	\$0.00	\$15,691.94	\$0.00
D	5131-3171	Servicios de acceso de Internet, redes y procesamiento de información	\$10,049.53	\$0.00	\$3,006.94	\$0.00	\$13,056.47	\$0.00
D	5131-3181	Servicios postales y telegráficos	\$16,453.63	\$0.00	\$9,978.90	\$0.00	\$26,432.53	\$0.00
D	5133	SERVICIOS PROFESIONALES, CIENTÍFICOS Y TÉCNICOS Y OTROS SERVICIOS	\$3,099,177.18	\$0.00	\$980,597.78	\$0.00	\$4,079,774.96	\$0.00
D	5133-3311	Servicios legales, de contabilidad, auditoría y relacionados	\$1,140,312.84	\$0.00	\$398,634.47	\$0.00	\$1,538,947.31	\$0.00
D	5133-3361	Servicios de apoyo administrativo, fotocopiado e impresión	\$71,188.94	\$0.00	\$19,838.30	\$0.00	\$91,027.24	\$0.00
D	5133-3391	Servicios profesionales, científicos y técnicos integrales	\$1,887,675.40	\$0.00	\$562,125.01	\$0.00	\$2,449,800.41	\$0.00
D	5134	SERVICIOS FINANCIEROS, BANCARIOS Y COMERCIALES	\$217,347.63	\$0.00	\$58,589.75	\$0.00	\$275,937.38	\$0.00
D	5134-3411	Servicios financieros y bancarios	\$29,797.88	\$0.00	\$4,397.88	\$0.00	\$34,195.76	\$0.00
D	5134-3441	Seguros de responsabilidad patrimonial y fianzas	\$15,410.52	\$0.00	\$3,019.75	\$0.00	\$18,430.27	\$0.00
D	5134-3471	Fletes y maniobras	\$200.00	\$0.00	\$0.00	\$0.00	\$200.00	\$0.00
D	5134-3481	Comisiones por ventas	\$4,331.52	\$0.00	\$469.60	\$0.00	\$4,801.12	\$0.00
D	5134-3491	Servicios financieros, bancarios y comerciales integrales	\$167,607.71	\$0.00	\$50,702.52	\$0.00	\$218,310.23	\$0.00
D	5135	MANTENIMIENTO Y CONSERVACIÓN	\$173,860.84	\$0.00	\$25,008.49	\$0.00	\$198,869.33	\$0.00
D	5135-3511	Conservación y mantenimiento menor de inmuebles	\$76,614.56	\$0.00	\$0.00	\$0.00	\$76,614.56	\$0.00
D	5135-3531	Instalación, reparación y mantenimiento de equipo de cómputo y tecnologías de la información	\$0.00	\$0.00	\$3,132.00	\$0.00	\$3,132.00	\$0.00
D	5135-3551	Reparación y mantenimiento de equipo de transporte	\$25,500.02	\$0.00	\$1,209.99	\$0.00	\$26,710.01	\$0.00
D	5135-3581	Servicios de limpieza y manejo de desechos	\$71,746.26	\$0.00	\$20,666.50	\$0.00	\$92,412.76	\$0.00
D	5137	SERVICIOS DE TRASLADO Y VIÁTICOS	\$94,634.14	\$0.00	\$69,668.99	\$0.00	\$164,303.13	\$0.00
D	5137-3712	Pasajes Aéreos Internacionales	\$39,330.00	\$0.00	\$22,191.95	\$0.00	\$61,521.95	\$0.00
D	5137-3721	Pasajes terrestres Nacionales	\$4,457.67	\$0.00	\$2,689.51	\$0.00	\$7,147.18	\$0.00
D	5137-3722	Pasajes terrestres Internacionales	\$4,893.54	\$0.00	\$5,636.04	\$0.00	\$10,529.58	\$0.00
D	5137-3751	Viáticos en el país	\$24,048.22	\$0.00	\$29,901.34	\$0.00	\$53,949.56	\$0.00
D	5137-3761	Viáticos en el extranjero	\$17,821.91	\$0.00	\$7,752.91	\$0.00	\$25,574.82	\$0.00
D	5137-3791	Otros servicios de traslado y hospedaje	\$4,082.80	\$0.00	\$1,497.24	\$0.00	\$5,580.04	\$0.00
D	5138	SERVICIOS OFICIALES	\$509,373.78	\$0.00	\$301,571.02	\$0.00	\$810,944.80	\$0.00
D	5138-3841	Exposiciones	\$500,000.00	\$0.00	\$300,000.00	\$0.00	\$800,000.00	\$0.00
D	5138-3851	Gastos de representación	\$9,373.78	\$0.00	\$1,571.02	\$0.00	\$10,944.80	\$0.00
D	5139	OTROS SERVICIOS GENERALES	\$426,630.99	\$0.00	\$176,380.51	\$0.00	\$603,011.50	\$0.00
D	5139-3921	Impuestos y derechos	\$369,496.79	\$0.00	\$156,447.89	\$0.00	\$525,944.68	\$0.00



Coordinación Estatal de Asuntos Internacionales y de Apoyo a Migrantes Poblanos


ESTADO DE PUEBLA


Balanza de Comprobación del 01/abr./2017 al 30/abr./2017
Cuentas de Mayor con saldo y/o movimientos. (De la cuenta: 1000 a la 6000)

Usr: Claudia
 Rep: rptBalanzaComprobacion

Fecha y hora de Impresión: 18/may./2017 05:56 p. m.

Nat.	Cuenta	Nombre de la cuenta	SALDO ANTERIOR		MOVIMIENTOS		SALDO ACTUAL	
			DEUDOR	ACREEDOR	DEUDOR	ACREEDOR	DEUDOR	ACREEDOR
D	5139-3981	Impuesto sobre nóminas y otros que se derivan de una relación laboral	\$52,455.20	\$0.00	\$19,932.62	\$0.00	\$72,387.82	\$0.00
D	5139-3991	Otros servicios generales	\$4,679.00	\$0.00	\$0.00	\$0.00	\$4,679.00	\$0.00
D	5200	TRANSFERENCIAS, ASIGNACIONES, SUBSIDIOS Y OTRAS AYUDAS	\$604,496.91	\$0.00	\$249,541.46	\$0.00	\$854,038.37	\$0.00
D	5240	AYUDAS SOCIALES	\$604,496.91	\$0.00	\$249,541.46	\$0.00	\$854,038.37	\$0.00
D	5241	AYUDAS SOCIALES A PERSONAS	\$604,496.91	\$0.00	\$98,718.28	\$0.00	\$703,215.19	\$0.00
D	5241-4411	Ayudas sociales a personas	\$604,496.91	\$0.00	\$98,718.28	\$0.00	\$703,215.19	\$0.00
D	5243	AYUDAS SOCIALES A INSTITUCIONES	\$0.00	\$0.00	\$150,823.18	\$0.00	\$150,823.18	\$0.00
D	5243-4451	Ayudas sociales a instituciones sin fines de lucro	\$0.00	\$0.00	\$150,823.18	\$0.00	\$150,823.18	\$0.00
Sumas =>			\$49,649,023.46	\$49,649,023.46	\$11,266,236.51	\$11,268,236.51	\$51,626,600.52	\$51,626,600.52


 Emb: Alma Patricia Soria Ayuso
 Coordinadora General


 CP: Jose Angel Torres Acevedo
 Encargado de Despacho de la Dirección Técnica y Administrativa