


Coordinación Estatal de Asuntos Internacionales y de Apoyo a
ESTADO DE PUEBLA
Estado de Actividades


Utr: Claudia
Rep. rptEstadoActividades

Del 01/ene./2017 al 31/may./2017

Fecha y hora de Impresión 09/jun./2017 11:27 a. m.

	<u>2017</u>	<u>2016</u>
INGRESOS Y OTROS BENEFICIOS		
INGRESOS DE GESTIÓN	\$13,746.30	\$0.00
PRODUCTOS DE TIPO CORRIENTE *	\$13,746.30	\$0.00
PARTICIPACIONES, APORTACIONES, TRANSFERENCIAS, ASIGNACIONES, SUBSIDIOS Y	\$18,341,555.37	\$14,842,282.66
TRANSFERENCIAS, ASIGNACIONES, SUBSIDIOS Y OTRAS AYUDAS	\$18,341,555.37	\$14,842,282.66
SUBSIDIOS Y SUBVENCIONES	\$18,341,555.37	\$14,842,282.66
OTROS INGRESOS Y BENEFICIOS	\$1,463.36	\$0.00
OTROS INGRESOS Y BENEFICIOS VARIOS	\$1,463.36	\$0.00
DIFERENCIAS POR TIPO DE CAMBIO A FAVOR EN EFECTIVO Y EQUIVALENTES	\$1,463.36	\$0.00
Total de Ingresos y Otros Beneficios	\$18,356,765.03	\$14,842,282.66
GASTOS Y OTRAS PÉRDIDAS		
GASTOS DE FUNCIONAMIENTO	\$11,555,323.88	\$11,185,278.49
SERVICIOS PERSONALES	\$3,243,249.12	\$3,718,000.35
MATERIALES Y SUMINISTROS	\$267,643.80	\$175,878.67
SERVICIOS GENERALES	\$8,044,430.96	\$7,291,399.47
TRANSFERENCIAS, ASIGNACIONES, SUBSIDIOS Y OTRAS AYUDAS	\$1,911,812.90	\$921,115.07
AYUDAS SOCIALES	\$1,911,812.90	\$921,115.07
PARTICIPACIONES Y APORTACIONES	\$0.00	\$0.00
INTERESES, COMISIONES Y OTROS GASTOS DE LA DEUDA PÚBLICA	\$0.00	\$0.00
OTROS GASTOS Y PÉRDIDAS EXTRAORDINARIAS	\$0.00	\$0.00
INVERSIÓN PÚBLICA	\$0.00	\$0.00
Total de Gastos y otras Pérdidas	\$13,467,136.78	\$12,106,393.56
Resultado del Ejercicio (Ahorro/Desahorro)	\$4,889,628.25	\$2,735,889.10


Emb. Alma Patricia Soña Ayuso
Coordinadora General


CP. Miguel Torres Acevedo

Encargado de Despacho de la Dirección Técnica y Administrativa

Coordinación Estatal de Asuntos Internacionales y de Apoyo a Migrantes Poblanos
ESTADO DE PUEBLA
Estado de Situación Financiera
Al 31/may./2017



Usr: Claudia
 Rep: rptEstadoSituaciónFinanciera

Fecha y hora de Impresión: 09/jun./2017 11:36 a. m.

	<u>2017</u>	<u>2016</u>	PASIVO	<u>2017</u>	<u>2016</u>
ACTIVO					
ACTIVO CIRCULANTE	\$5,409,220.08	\$3,033,813.16	PASIVO CIRCULANTE	\$515,610.45	\$297,924.06
EFFECTIVO Y EQUIVALENTES	\$5,380,220.08	\$3,033,751.16	CUENTAS POR PAGAR A CORTO PLAZO	\$515,610.45	\$297,924.06
EFFECTIVO	\$32,750.66	\$29,613.22	SERVICIOS PERSONALES POR PAGAR A CORTO PLAZO	\$160,084.71	\$98,331.72
BANCOS/TESORERÍA	\$5,347,469.42	\$3,004,137.94	PROVEEDORES Y CONTRIBUCIONES POR PAGAR A CORTO PLAZO	\$112,405.15	\$15,797.65
DERECHOS A RECIBIR EFECTIVO O EQUIVALENTES	\$29,000.00	\$62.00	RETENCIONES Y CONTRIBUCIONES POR PAGAR A CORTO PLAZO	\$181,255.17	\$177,690.16
DEUDORES DIVERSOS POR COBRAR A CORTO PLAZO	\$29,000.00	\$62.00	OTRAS CUENTAS POR PAGAR A CORTO PLAZO	\$61,865.42	\$6,104.53
Total de Activos Circulantes	\$5,409,220.08	\$3,033,813.16	Total de Pasivos Circulantes	\$515,610.45	\$297,924.06
ACTIVO NO CIRCULANTE	\$36,493,857.20	\$36,781,182.21	PASIVO NO CIRCULANTE	\$0.00	\$0.00
BIENES INMUEBLES, INFRAESTRUCTURA Y CONSTRUCCIONES EA	\$33,394,200.00	\$33,394,200.00	Total de Pasivos	\$515,610.45	\$297,924.06
EDIFICIOS NO HABITACIONALES	\$7,347,407.44	\$7,094,724.91	HACIENDA PÚBLICA/ PATRIMONIO		
BIENES MUEBLES	\$4,945,305.42	\$4,980,672.89	HACIENDA PÚBLICA/PATRIMONIO CONTRIBUIDO	\$13,881,669.88	\$13,618,987.35
MOBILIARIO Y EQUIPO DE ADMINISTRACIÓN	\$468,756.57	\$468,756.57	ACTUALIZACIÓN DE LA HACIENDA PÚBLICA/PATRIMONIO	\$13,881,669.88	\$13,618,987.35
MOBILIARIO Y EQUIPO EDUCACIONAL Y RECREATIVO	\$7,508.38	\$7,508.38	HACIENDA PÚBLICA/PATRIMONIO GENERADO	\$27,505,796.95	\$25,898,083.96
EQUIPO E INSTRUMENTAL MÉDICO Y DE LABORATORIO	\$1,012,086.87	\$713,137.87	RESULTADOS DEL EJERCICIO (AHORRO/ DESAHORRO)	\$4,889,628.25	\$2,735,889.10
VEHÍCULOS Y EQUIPO DE TRANSPORTE	\$913,750.20	\$914,649.20	RESULTADOS DE EJERCICIOS ANTERIORES	\$2,626,452.70	\$3,172,478.86
MAQUINARIA, OTROS EQUIPOS Y HERRAMIENTAS	\$57,904.32	\$57,904.32	REVALÚOS	\$19,989,716.00	\$19,989,716.00
ACTIVOS INTANGIBLES	\$57,904.32	\$57,904.32	REVALÚO DE BIENES INMUEBLES	\$19,989,716.00	\$19,989,716.00
SOFTWARE	\$57,904.32	\$57,904.32	EXCESO O INSUFICIENCIA EN LA ACTUALIZACIÓN DE LA	\$0.00	\$0.00
DEPRECIACIÓN, DETERIORO Y AMORTIZACIÓN ACUMULADA DE BIENES MUEBLES	-\$4,305,654.56	-\$3,755,647.02	Total Hacienda Pública/Patrimonio	\$41,387,466.83	\$39,517,071.31
DEPRECIACIÓN ACUMULADA DE BIENES MUEBLES	-\$4,305,654.56	-\$3,755,647.02	Total de Pasivo y Hacienda Pública/Patrimonio	\$41,903,077.28	\$39,814,995.37
Total de Activos No Circulantes	\$36,493,857.20	\$36,781,182.21			
Total de Activos	\$41,903,077.28	\$39,814,995.37			

Coordinación Estatal de Asuntos Internacionales y de Apoyo a Migrantes Poblanos

ESTADO DE PUEBLA

Estado de Situación Financiera

Al 31/may./2017

Fecha y hora de Impresión | 09/jun./2017 | 11:36 a. m.

Usr: Claudia
Rep: rptEstadoSituacionFinanciera

CUENTAS DE ORDEN PRESUPUESTARIA

	2017	2016
LEY DE INGRESOS		\$0.00
LEY DE INGRESOS ESTIMADA	\$24,414,580.00	\$24,587,423.00
LEY DE INGRESOS POR EJECUTAR	\$14,684,020.93	\$14,596,029.80
MODIFICACIONES A LA LEY DE INGRESOS ESTIMADA	\$8,624,742.60	\$4,850,889.46
LEY DE INGRESOS DEVENGADA	\$18,355,301.67	\$14,842,282.66
LEY DE INGRESOS RECAUDADA	\$18,355,301.67	\$14,842,282.66
PRESUPUESTO DE EGRESOS		\$0.00
PRESUPUESTO DE EGRESOS APROBADO	\$24,414,580.00	\$24,587,423.00
PRESUPUESTO DE EGRESOS POR EJERCER	\$12,554,610.41	\$9,240,750.59
MODIFICACIONES AL PRESUPUESTO DE EGRESOS APROBADO	\$8,628,183.98	\$4,850,889.46
PRESUPUESTO DE EGRESOS COMPROMETIDO	\$20,488,153.57	\$20,197,561.87
PRESUPUESTO DE EGRESOS DEVENGADO	\$13,467,136.78	\$12,106,393.56
PRESUPUESTO DE EGRESOS EJERCIDO	\$13,314,285.54	\$12,032,186.38
PRESUPUESTO DE EGRESOS PAGADO	\$13,314,284.74	\$12,032,186.38

Emb. Alma Patricia Soria Ayuso
Coordinadora General

CP. Jose Aguirre Torres Acevedo
Encargado de Despacho de la Dirección Técnica y Administrativa



Coordinación Estatal de Asuntos Internacionales y de Apoyo a Migrantes Poblanos

ESTADO DE PUEBLA

Estado de Variaciones en la Hacienda Pública

Del 01/ene/2017 Al 31/may./2017

Usr: Claudia
Rep: rptEstadoVariacionHacienda

Fecha y hora de Impresión | 09/jun./2017
11:27 a. m.

Concepto	Hacienda Pública/ Patrimonio Generado			Ajustes por Cambios de Valor	Total
	Hacienda Pública/ Patrimonio Contribuido	De Ejercicios Anteriores	Del Ejercicio		
RECTIFICACIONES DE RESULTADOS DE EJERCICIOS ANTERIORES	\$0.00	\$0.00	\$0.00	\$0.00	\$0.00
PATRIMONIO NETO INICIAL AJUSTADO DEL EJERCICIO	\$13,618,987.35	\$0.00	\$0.00	\$0.00	\$13,618,987.35
APORTACIONES	\$0.00	\$0.00	\$0.00	\$0.00	\$0.00
DONACIONES DE CAPITAL	\$0.00	\$0.00	\$0.00	\$0.00	\$0.00
ACTUALIZACIÓN DE LA HACIENDA PÚBLICA/PATRIMONIO	\$13,618,987.35	\$0.00	\$0.00	\$0.00	\$13,618,987.35
VARIACIONES DE LA HACIENDA PÚBLICA/PATRIMONIO NETO DEL EJERCICIO	\$0.00	\$23,162,194.86	\$2,735,889.10	\$0.00	\$25,898,083.96
RESULTADOS DEL EJERCICIO (AHORRO/ DESAHORRO)	\$0.00	\$0.00	\$2,735,889.10	\$0.00	\$2,735,889.10
RESULTADOS DE EJERCICIOS ANTERIORES	\$0.00	\$3,172,478.86	\$0.00	\$0.00	\$3,172,478.86
REVALÚOS	\$0.00	\$19,989,716.00	\$0.00	\$0.00	\$19,989,716.00
RESERVAS	\$0.00	\$0.00	\$0.00	\$0.00	\$0.00
HACIENDA PÚBLICA/PATRIMONIO NETO FINAL DEL EJERCICIO 2016	\$13,618,987.35	\$23,162,194.86	\$2,735,889.10	\$0.00	\$39,517,071.31
CAMBIOS EN LA HACIENDA PÚBLICA/PATRIMONIO NETO DEL EJERCICIO 2017	\$262,682.53	\$0.00	\$0.00	\$0.00	\$262,682.53
APORTACIONES	\$0.00	\$0.00	\$0.00	\$0.00	\$0.00
DONACIONES DE CAPITAL	\$0.00	\$0.00	\$0.00	\$0.00	\$0.00
ACTUALIZACIÓN DE LA HACIENDA PÚBLICA/PATRIMONIO	\$262,682.53	\$0.00	\$0.00	\$0.00	\$262,682.53
VARIACIONES DE LA HACIENDA PÚBLICA/PATRIMONIO NETO DEL EJERCICIO :	\$0.00	-\$546,026.16	\$2,153,739.15	\$0.00	\$1,607,712.99
RESULTADOS DEL EJERCICIO (AHORRO/ DESAHORRO)	\$0.00	\$0.00	\$2,153,739.15	\$0.00	\$2,153,739.15
RESULTADOS DE EJERCICIOS ANTERIORES	\$0.00	-\$546,026.16	\$0.00	\$0.00	-\$546,026.16
REVALÚOS	\$0.00	\$0.00	\$0.00	\$0.00	\$0.00
RESERVAS	\$0.00	\$0.00	\$0.00	\$0.00	\$0.00
SALDO NETO EN LA HACIENDA PÚBLICA/PATRIMONIO 2017	\$13,881,669.88	\$22,616,168.70	\$4,889,628.25	\$0.00	\$41,387,466.83



Coordinación Estatal de Asuntos Internacionales y de Apoyo a Migrantes Poblanos

ESTADO DE PUEBLA

Estado de Variaciones en la Hacienda Pública

Del 01/ene/2017 Al 31/may./2017

Usr: Claudia

Rep: rptEstadoVariacionHacienda

Fecha y hora de Impresión

09/jun./2017
11:27 a. m.

Concepto	Hacienda Pública/ Patrimonio Generado		Ajustes por Cambios de Valor	Total
	Hacienda Pública/ Patrimonio Contribuido	De Ejercicios Anteriores		

Concepto

Hacienda Pública/ Patrimonio Generado


Hacienda Pública/ Patrimonio Contribuido


De Ejercicios Anteriores

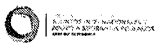
Del Ejercicio

Ajustes por Cambios de Valor

Total


Emb. Alma Patricia Soria Ayuso
Coordinadora General


CP. José Luis Torres Acevedo
Encargado de Despacho de la Dirección Técnica y Administrativa



Coordinación Estatal de Asuntos Internacionales y de Apoyo a

ESTADO DE PUEBLA

Estado de Cambios en la Situación Financiera


Del 01/ene./2017 Al 31/may./2017

Usr: Claudia


Rep: rptEstadoCambiosSituacionFinanciera

Fecha y hora de Impresión | 09/jun./2017
11:28 a. m.

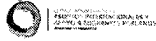
	<u>Origen</u>	<u>Aplicación</u>
ACTIVO		\$2,088,081.91
<u>ACTIVO CIRCULANTE</u>		<u>\$2,375,406.92</u>
EFECTIVO Y EQUIVALENTES		\$2,346,468.92
DERECHOS A RECIBIR EFECTIVO O EQUIVALENTES		\$28,938.00
<u>ACTIVO NO CIRCULANTE</u>	<u>\$287,325.01</u>	
BIENES INMUEBLES, INFRAESTRUCTURA Y CONSTRUCCIONES EN PROCESO		
BIENES MUEBLES		\$262,682.53
ACTIVOS INTANGIBLES		
DEPRECIACIÓN, DETERIORO Y AMORTIZACIÓN ACUMULADA DE BIENES	\$550,007.54	
PASIVO	\$217,686.39	
<u>PASIVO CIRCULANTE</u>	<u>\$217,686.39</u>	
CUENTAS POR PAGAR A CORTO PLAZO	\$217,686.39	
<u>PASIVO NO CIRCULANTE</u>		
HACIENDA PÚBLICA/ PATRIMONIO	\$1,870,395.52	
<u>HACIENDA PÚBLICA/PATRIMONIO CONTRIBUIDO</u>	<u>\$262,682.53</u>	
ACTUALIZACIÓN DE LA HACIENDA PÚBLICA/PATRIMONIO	\$262,682.53	
<u>HACIENDA PÚBLICA /PATRIMONIO GENERADO</u>	<u>\$1,607,712.99</u>	
RESULTADOS DEL EJERCICIO (AHORRO/ DESAHORRO)	\$2,153,739.15	
RESULTADOS DE EJERCICIOS ANTERIORES		\$546,026.16
REVALÚOS		
<u>EXCESO O INSUFICIENCIA EN LA ACTUALIZACIÓN DE LA HACIENDA PÚBLICA/ PATRIMONIO</u>		



Emb. Alma Patricia Soria Ayuso
Coordinadora General



CP. Jose Miguel Torres Acevedo
Encargado de Despacho de la Dirección Técnica y Administrativa



Coordinación Estatal de Asuntos Internacionales y de Apoyo a ESTADO DE PUEBLA

Estado de Flujos de Efectivo
Del 01/ene/2017 Al 31/may./2017

Usr: Claudia
Rep: rptEstadoFlujosEfectivo


Fecha y hora de Impresión | 09/jun./2017
11:28 a. m.

Concepto	2017	2016
FLUJOS DE EFECTIVO DE LAS ACTIVIDADES DE OPERACIÓN		
ORIGEN	\$18,355,301.67	\$38,796,027.55
PRODUCTOS DE TIPO CORRIENTE	\$13,746.30	\$3,441.38
PARTICIPACIONES Y APORTACIONES	\$0.00	\$558,080.00
TRANSFERENCIAS, ASIGNACIONES, SUBSIDIOS Y OTRA AYUDAS	\$18,341,555.37	\$38,234,506.17
APLICACIÓN	\$14,105,133.31	\$38,665,689.89
SERVICIOS PERSONALES	\$3,205,318.68	\$9,738,339.51
MATERIALES Y SUMINISTROS	\$267,643.80	\$859,930.01
SERVICIOS GENERALES	\$7,929,509.36	\$18,962,123.33
AYUDAS SOCIALES	\$1,911,812.90	\$8,759,671.11
OTRAS APLICACIONES DE OPERACIÓN	\$790,848.57	\$345,625.93
FLUJOS NETOS DE EFECTIVO POR ACTIVIDADES DE OPERACIÓN	\$4,250,168.36	\$130,337.66
FLUJOS DE EFECTIVO DE LAS ACTIVIDADES DE INVERSIÓN		
FLUJO DE EFECTIVO DE LAS ACTIVIDADES DE FINANCIAMIENTO		
INCREMENTO/DISMINUCIÓN NETA EN EL EFECTIVO Y EQUIVALENTES AL EFEC	\$4,250,168.36	\$130,337.66
EFFECTIVO Y EQUIVALENTES AL EFECTIVO AL INICIO DEL EJERCICIO	\$1,130,051.72	\$999,714.06
EFFECTIVO Y EQUIVALENTES AL EFECTIVO AL FINAL DEL EJERCICIO	\$5,380,220.08	\$1,130,051.72



Emb. Alma Patricia Soria Ayuso

Coordinadora General



CP. Jose Miguel Torres Acevedo

Encargado de Despacho de la Dirección Técnica y Administrativa




Coordinación Estatal de Asuntos Internacionales y de Apoyo a Migrantes Poblanos
Informe de Pasivos Contingentes
Del 1o de enero al 31 de Mayo de 2017

No Aplica

"Bajo protesta de decir verdad declaramos que los Estados Financieros y sus Notas son razonablemente correctos y responsabilidad del emisor"



Emb. Alma Patricia Soria Ayuso
Coordinadora General



CP. José Miguel Torres Acevedo
Encargado de Despacho de Dirección Técnica y
Administrativa



Coordinación Estatal de Asuntos Internacionales y de Apoyo a Migrantes Poblanos

ESTADO DE PUEBLA

Reporte Analítico del Activo
Del 01/may./2017 al 31/may./2017

Utr: Claudia
Rep: rptEstadoAnaliticoDeActivosYPasivos

Fecha y hora de Impresión: 09/jun./2017 11:29 a. m.

Cuenta Contable	Saldo Inicial	Cargos del periodo	Abonos del periodo	Saldo Final	Flujo del Periodo
1000	\$37,390,090.24	\$24,106,999.03	\$19,594,011.99	\$41,903,077.28	\$4,512,987.04
ACTIVO					
1100	\$896,233.04	\$24,106,999.03	\$19,594,011.99	\$5,409,220.08	\$4,512,987.04
ACTIVO CIRCULANTE					
1110	\$867,233.04	\$16,085,098.69	\$11,572,111.65	\$5,380,220.08	\$4,512,987.04
EFFECTIVO Y EQUIVALENTES					
1111	\$44,145.91	\$15,000.00	\$26,395.25	\$32,750.66	-\$11,395.25
EFFECTIVO					
1112	\$823,087.13	\$16,070,098.69	\$11,545,716.40	\$5,347,469.42	\$4,524,382.29
BANCOS/TESORERÍA					
1120	\$29,000.00	\$8,021,900.34	\$8,021,900.34	\$29,000.00	\$0.00
DERECHOS A RECIBIR EFECTIVO O EQUIVALENTES					
1122	\$0.00	\$7,960,048.00	\$7,960,048.00	\$0.00	\$0.00
CUENTAS POR COBRAR A CORTO PLAZO					
1123	\$29,000.00	\$60,000.00	\$60,000.00	\$29,000.00	\$0.00
DEUDORES DIVERSOS POR COBRAR A CORTO PLAZO					
1124	\$0.00	\$1,852.34	\$1,852.34	\$0.00	\$0.00
INGRESOS POR RECUPERAR A CORTO PLAZO					
1200	\$36,493,857.20	\$0.00	\$0.00	\$36,493,857.20	\$0.00
ACTIVO NO CIRCULANTE					
1230	\$33,394,200.00	\$0.00	\$0.00	\$33,394,200.00	\$0.00
BIENES INMUEBLES, INFRAESTRUCTURA Y CONSTRUCCIONES EN P					
1233	\$33,394,200.00	\$0.00	\$0.00	\$33,394,200.00	\$0.00
EDIFICIOS NO HABITACIONALES					
1240	\$7,347,407.44	\$0.00	\$0.00	\$7,347,407.44	\$0.00
BIENES MUEBLES					
1241	\$4,945,305.42	\$0.00	\$0.00	\$4,945,305.42	\$0.00
MOBILIARIO Y EQUIPO DE ADMINISTRACIÓN					
1242	\$468,756.57	\$0.00	\$0.00	\$468,756.57	\$0.00
MOBILIARIO Y EQUIPO EDUCACIONAL Y RECREATIVO					
1243	\$7,508.38	\$0.00	\$0.00	\$7,508.38	\$0.00
EQUIPO E INSTRUMENTAL MÉDICO Y DE LABORATORIO					
1244	\$1,012,086.87	\$0.00	\$0.00	\$1,012,086.87	\$0.00
VEHÍCULOS Y EQUIPO DE TRANSPORTE					
1246	\$913,750.20	\$0.00	\$0.00	\$913,750.20	\$0.00
MAQUINARIA, OTROS EQUIPOS Y HERRAMIENTAS					
1250	\$57,904.32	\$0.00	\$0.00	\$57,904.32	\$0.00
ACTIVOS INTANGIBLES					
1251	\$57,904.32	\$0.00	\$0.00	\$57,904.32	\$0.00
SOFTWARE					
1260	-\$4,305,654.56	\$0.00	\$0.00	-\$4,305,654.56	\$0.00
DEPRECIACIÓN, DETERIORO Y AMORTIZACIÓN ACUMULADA DE BIE					
1263	-\$4,305,654.56	\$0.00	\$0.00	-\$4,305,654.56	\$0.00
DEPRECIACIÓN ACUMULADA DE BIENES MUEBLES					



Coordinación Estatal de Asuntos Internacionales y de Apoyo a Migrantes Poblanos

ESTADO DE PUEBLA

Reporte Analítico del Activo

Del 01/may./2017 al 31/may./2017


Usr: Claudia


Rep: rptEstadoAnaliticoDeActivosYPasivos

Fecha y hora de Impresión

09/jun./2017 11:29 a. m.

Cuenta Contable	Saldo Inicial	Cargos del periodo	Abonos del periodo	Saldo Final	Flujo del Periodo
-----------------	---------------	--------------------	--------------------	-------------	-------------------


 Emb: Alma Patricia Soria Ayuso
 Coordinadora General


 CP. Jose Luis Torres Acevedo
 Encargado de Despacho de la Dirección Técnica y Administrativa

Coordinación Estatal de Asuntos Internacionales y de Apoyo a Migrantes Poblanos

ESTADO DE PUEBLA

Estado Analítico de la Deuda y Otros Pasivos Del 01/ene./2017 Al 31/may./2017



Usr: Claudia
Rep: rptEstadoAnaliticoDeudaYPasivos

Fecha y hora de Impresión: 09/jun./2017 11:29 a. m.

Denominación de las Deudas	Moneda de Contratación	Institución o País Acreedor	Saldo Inicial del Periodo	Saldo Final del Periodo
DEUDA PÚBLICA				
Corto Plazo				
Deuda Interna				
Instituciones de Crédito	Peso	México	\$0.00	\$0.00
Títulos y Valores	Peso	México	\$0.00	\$0.00
Arrendamientos Financieros	Peso	México	\$0.00	\$0.00
Deuda Externa				
Organismos Financieros Internacionales	Peso	México	\$0.00	\$0.00
Deuda Bilateral	Peso	México	\$0.00	\$0.00
Títulos y Valores	Peso	México	\$0.00	\$0.00
Arrendamientos Financieros	Peso	México	\$0.00	\$0.00
Subtotal Corto Plazo	Peso	México	\$0.00	\$0.00
Largo Plazo				
Deuda Interna				
Instituciones de Crédito	Peso	México	\$0.00	\$0.00
Títulos y Valores	Peso	México	\$0.00	\$0.00
Arrendamientos Financieros	Peso	México	\$0.00	\$0.00
Deuda Externa				
Organismos Financieros Internacionales	Peso	México	\$0.00	\$0.00
Deuda Bilateral	Peso	México	\$0.00	\$0.00
Títulos y Valores	Peso	México	\$0.00	\$0.00
Arrendamientos Financieros	Peso	México	\$0.00	\$0.00
Subtotal Largo Plazo	Peso	México	\$0.00	\$0.00
Otros Pasivos				
Total Deuda y Otros Pasivos	Peso	México	\$1,126,070.34	\$515,610.45
	Peso	México	\$1,126,070.34	\$515,610.45



Coordinación Estatal de Asuntos Internacionales y de Apoyo a Migrantes Poblanos

ESTADO DE PUEBLA

Estado Analítico de la Deuda y Otros Pasivos


Del 01/ene./2017 Al 31/may./2017


Usr: Claudia
Rep: rptEstadoAnaliticoDeudaYPasivos

Fecha y hora de Impresión | 09/jun./2017 | 11:29 a. m.

Denominación de las Deudas	Moneda de Contratación	Institución o País Acreedor	Saldo Inicial del Periodo	Saldo Final del Periodo
----------------------------	------------------------	-----------------------------	---------------------------	-------------------------

DEUDA PÚBLICA


 Emb. Alma Patricia Soriano Ayuso
 Coordinadora General


 CP. Jose Luis Torres Acevedo
 Encargado de Despacho de la Dirección Técnica y Administrativa

Coordinación Estatal de Asuntos Internacionales y de Apoyo a Migrantes Poblanos

ESTADO DE PUEBLA

Estado Analítico de Ingresos Presupuestales

Del 01/ene./2017 Al 31/may./2017

Fecha y hora de Impresión | 09/jun./2017 | 11:30 a. m.

Usu: Claudia
Rep: rptEstadoPresupuestoIngresosRB_CP

Rubros de los Ingresos	Ingreso					Diferencia (6=5-1)
	Estimado (1)	Ampliaciones / (Reducciones) (2)	Modificado (3=1+2)	Devengados (4)	Recaudado (5)	
INGRESOS DERIVADOS DE FINANCIAMIENTOS	\$0.00	\$0.00	\$0.00	\$0.00	\$0.00	0.00
IMPUESTOS	\$0.00	\$0.00	\$0.00	\$0.00	\$0.00	0.00
CUOTAS Y APORTACIONES DE SEGURIDAD SOCIAL	\$0.00	\$0.00	\$0.00	\$0.00	\$0.00	0.00
CONTRIBUCIONES DE MEJORAS	\$0.00	\$0.00	\$0.00	\$0.00	\$0.00	0.00
DERECHOS	\$0.00	\$0.00	\$0.00	\$0.00	\$0.00	0.00
PRODUCTOS	\$0.00	\$11,893.96	\$11,893.96	\$13,746.30	\$13,746.30	13,746.30
Corriente	\$0.00	\$11,893.96	\$11,893.96	\$13,746.30	\$13,746.30	13,746.30
Capital	\$0.00	\$0.00	\$0.00	\$0.00	\$0.00	0.00
APROVECHAMIENTOS	\$0.00	\$0.00	\$0.00	\$0.00	\$0.00	0.00
Corriente	\$0.00	\$0.00	\$0.00	\$0.00	\$0.00	0.00
Capital	\$0.00	\$0.00	\$0.00	\$0.00	\$0.00	0.00
INGRESOS POR VENTAS DE BIENES	\$0.00	\$0.00	\$0.00	\$0.00	\$0.00	0.00
PARTICIPACIONES Y APORTACIONES	\$0.00	\$0.00	\$0.00	\$0.00	\$0.00	0.00
TRANSFERENCIAS, ASIGNACIONES, SUBSIDIOS Y OTRA AYUDAS	\$24,414,580.00	\$8,612,848.64	\$33,027,428.64	\$18,341,555.37	\$18,341,555.37	-6,073,024.63
Total	\$24,414,580.00	\$8,624,742.60	\$33,039,322.60	\$18,355,301.67	\$18,355,301.67	-6,059,278.33

Estado Analítico de Ingresos por Fuente de Financiamiento	Ingreso					Diferencia (6=5-1)
	Estimado (1)	Ampliaciones / (Reducciones) (2)	Modificado (3=1+2)	Devengados (4)	Recaudado (5)	
INGRESOS DEL GOBIERNO	\$0.00	\$0.00	\$0.00	\$0.00	\$0.00	0.00
IMPUESTOS	\$0.00	\$0.00	\$0.00	\$0.00	\$0.00	0.00
CONTRIBUCIONES DE MEJORAS	\$0.00	\$0.00	\$0.00	\$0.00	\$0.00	0.00
DERECHOS	\$0.00	\$11,893.96	\$11,893.96	\$13,746.30	\$13,746.30	13,746.30
PRODUCTOS	\$0.00	\$11,893.96	\$11,893.96	\$13,746.30	\$13,746.30	13,746.30
Corriente	\$0.00	\$11,893.96	\$11,893.96	\$13,746.30	\$13,746.30	13,746.30
Capital	\$0.00	\$0.00	\$0.00	\$0.00	\$0.00	0.00
APROVECHAMIENTOS	\$0.00	\$0.00	\$0.00	\$0.00	\$0.00	0.00
Corriente	\$0.00	\$0.00	\$0.00	\$0.00	\$0.00	0.00
Capital	\$0.00	\$0.00	\$0.00	\$0.00	\$0.00	0.00
PARTICIPACIONES Y APORTACIONES	\$0.00	\$0.00	\$0.00	\$0.00	\$0.00	0.00
INGRESOS DE ORGANISMOS Y EMPRESAS	\$0.00	\$0.00	\$0.00	\$0.00	\$0.00	0.00
CUOTAS Y APORTACIONES DE SEGURIDAD SOCIAL	\$0.00	\$0.00	\$0.00	\$0.00	\$0.00	0.00
INGRESOS POR VENTAS DE BIENES	\$0.00	\$0.00	\$0.00	\$0.00	\$0.00	0.00
TRANSFERENCIAS, ASIGNACIONES, SUBSIDIOS Y OTRA AYUDA	\$24,414,580.00	\$8,612,848.64	\$33,027,428.64	\$18,341,555.37	\$18,341,555.37	-6,073,024.63

Coordinación Estatal de Asuntos Internacionales y de Apoyo a Migrantes Poblanos

ESTADO DE PUEBLA

Estado Analítico de Ingresos Presupuestales

Del 01/ene./2017 Al 31/may./2017


Fecha y hora de Impresión 09/jun./2017 11:30 a. m.


Usr: Claudia
Rep: rptEstadoPresupuestoIngresosRB_CP

Rubros de los Ingresos	Ingreso				Diferencia (6=5-1)
	Estimado (1)	Ampliaciones / (Reducciones) (2)	Modificado (3=1+2)	Devengados (4)	

Ingresos Derivados de Financiamiento

INGRESOS DERIVADOS DE FINANCIAMIENTOS	\$0.00	\$0.00	\$0.00	\$0.00	\$0.00	0.00
Total	\$24,414,580.00	\$8,624,742.60	\$33,039,322.60	\$18,355,301.67	\$18,355,301.67	-6,059,278.33


Emb. Alma Patricia Sofia Ayuso
Coordinadora General


CP Miguel Torres Acevedo
Encargado de Despacho de la Dirección Técnica y Administrativa



Coordinación Estatal de Asuntos Internacionales y de Apoyo a Migrantes Poblanos ESTADO DE PUEBLA

Estado del Ejercicio del Presupuesto por Capítulo del Gasto Al 31/may./2017

Fecha y hora de Impresión | 09/jun./2017 11:30 a. m

Objeto del Gasto	Aprobado	Ampliaciones / (Reducciones)	Presupuesto Vigente		Presupuesto Disponible para Comprometer		Devengado	Comprometido No Devengado	Presupuesto Sin Devengar	Ejercido	Pagado	Cuentas por Pagar Deuda
			Presupuesto Vigente	Comprometido	Disponible para Comprometer	Comprometido No Devengado						
1000 SERVICIOS PERSONALES	\$10,484,214.61	-\$219,948.70	\$10,264,265.91	\$10,264,265.91	\$0.00	\$3,243,249.12	\$7,021,016.79	\$7,021,016.79	\$1,102,117.57	\$3,205,318.68	\$3,205,318.68	\$37,930.44
1100 REMUNERACIONES AL PERSONAL DE CARÁCTER PEI	\$1,763,470.80	-\$48,679.13	\$1,714,791.67	\$1,714,791.67	\$0.00	\$612,674.10	\$1,102,117.57	\$1,102,117.57	\$1,102,117.57	\$612,674.10	\$612,674.10	\$0.00
1130 Sueldos base al personal permanente	\$1,763,470.80	-\$48,679.13	\$1,714,791.67	\$1,714,791.67	\$0.00	\$612,674.10	\$1,102,117.57	\$1,102,117.57	\$1,102,117.57	\$612,674.10	\$612,674.10	\$0.00
1132 Sueldo Base al Personal de Confianza	\$1,763,470.80	-\$48,679.13	\$1,714,791.67	\$1,714,791.67	\$0.00	\$612,674.10	\$1,102,117.57	\$1,102,117.57	\$1,102,117.57	\$612,674.10	\$612,674.10	\$0.00
1200 REMUNERACION DE CARÁCTER EVENTUAL	\$1,571,532.00	-\$21,300.00	\$1,550,232.00	\$1,550,232.00	\$0.00	\$563,029.54	\$987,202.46	\$987,202.46	\$987,202.46	\$563,029.54	\$563,029.54	\$0.00
1210 Honorarios asimilables a salarios	\$1,571,532.00	-\$21,300.00	\$1,550,232.00	\$1,550,232.00	\$0.00	\$563,029.54	\$987,202.46	\$987,202.46	\$987,202.46	\$563,029.54	\$563,029.54	\$0.00
1211 Honorarios asimilables a salarios	\$1,571,532.00	-\$21,300.00	\$1,550,232.00	\$1,550,232.00	\$0.00	\$563,029.54	\$987,202.46	\$987,202.46	\$987,202.46	\$563,029.54	\$563,029.54	\$0.00
1300 REMUNERACIONES ADICIONALES Y ESPECIALES	\$6,542,553.37	-\$134,507.42	\$6,408,045.95	\$6,408,045.95	\$0.00	\$1,889,819.49	\$4,518,226.46	\$4,518,226.46	\$4,518,226.46	\$1,889,819.49	\$1,889,819.49	\$0.00
1320 Primas de vacaciones, dominical y gratificación de fin de .	\$991,575.89	\$0.00	\$991,575.89	\$991,575.89	\$0.00	\$22,404.78	\$969,171.11	\$969,171.11	\$969,171.11	\$22,404.78	\$22,404.78	\$0.00
1321 Primas de vacaciones y Dominical	\$60,134.36	\$0.00	\$60,134.36	\$60,134.36	\$0.00	\$22,404.78	\$37,729.58	\$37,729.58	\$37,729.58	\$22,404.78	\$22,404.78	\$0.00
1322 Gratificación de fin de año	\$931,441.53	\$0.00	\$931,441.53	\$931,441.53	\$0.00	\$0.00	\$931,441.53	\$931,441.53	\$931,441.53	\$0.00	\$0.00	\$0.00
1340 Compensaciones	\$5,550,977.48	-\$134,507.42	\$5,416,470.06	\$5,416,470.06	\$0.00	\$1,867,414.71	\$3,549,055.35	\$3,549,055.35	\$3,549,055.35	\$1,867,414.71	\$1,867,414.71	\$0.00
1341 Compensaciones	\$5,550,977.48	-\$134,507.42	\$5,416,470.06	\$5,416,470.06	\$0.00	\$1,867,414.71	\$3,549,055.35	\$3,549,055.35	\$3,549,055.35	\$1,867,414.71	\$1,867,414.71	\$0.00
1400 SEGURIDAD SOCIAL	\$525,202.44	-\$14,056.15	\$511,146.29	\$511,146.29	\$0.00	\$147,407.99	\$363,738.30	\$363,738.30	\$363,738.30	\$147,407.99	\$147,407.99	\$37,930.44
1410 Aportaciones de seguridad social	\$458,502.36	-\$12,656.56	\$445,845.80	\$445,845.80	\$0.00	\$123,830.85	\$322,014.95	\$322,014.95	\$322,014.95	\$123,830.85	\$123,830.85	\$14,353.30
1411 Aportaciones de seguridad social	\$458,502.36	-\$12,656.56	\$445,845.80	\$445,845.80	\$0.00	\$123,830.85	\$322,014.95	\$322,014.95	\$322,014.95	\$123,830.85	\$123,830.85	\$14,353.30
1430 Aportaciones al sistema para el retiro	\$66,700.08	-\$1,399.59	\$65,300.49	\$65,300.49	\$0.00	\$23,577.14	\$41,723.35	\$41,723.35	\$41,723.35	\$23,577.14	\$23,577.14	\$0.00
1431 Aportaciones al sistema para el retiro	\$66,700.08	-\$1,399.59	\$65,300.49	\$65,300.49	\$0.00	\$23,577.14	\$41,723.35	\$41,723.35	\$41,723.35	\$23,577.14	\$23,577.14	\$0.00
1500 OTRAS PRESTACIONES SOCIALES Y ECONÓMICAS	\$81,456.00	-\$1,406.00	\$80,050.00	\$80,050.00	\$0.00	\$30,318.00	\$49,732.00	\$49,732.00	\$49,732.00	\$30,318.00	\$30,318.00	\$0.00
1540 Prestaciones contractuales	\$81,456.00	-\$1,406.00	\$80,050.00	\$80,050.00	\$0.00	\$30,318.00	\$49,732.00	\$49,732.00	\$49,732.00	\$30,318.00	\$30,318.00	\$0.00
1541 Prestaciones contractuales	\$81,456.00	-\$1,406.00	\$80,050.00	\$80,050.00	\$0.00	\$30,318.00	\$49,732.00	\$49,732.00	\$49,732.00	\$30,318.00	\$30,318.00	\$0.00
2000 MATERIALES Y SUMINISTROS	\$466,000.00	\$53,950.02	\$519,950.02	\$267,643.80	\$252,306.22	\$267,643.80	\$0.00	\$252,306.22	\$252,306.22	\$267,643.80	\$267,643.80	\$0.00
2100 MATERIALES DE ADMINISTRACION, EMISION DE DOC	\$132,000.00	\$7,578.02	\$139,578.02	\$43,881.04	\$95,696.98	\$43,881.04	\$0.00	\$95,696.98	\$95,696.98	\$43,881.04	\$43,881.04	\$0.00
2110 Materiales, útiles y equipos menores de oficina	\$45,000.00	\$6,034.60	\$51,034.60	\$37,498.75	\$13,535.85	\$37,498.75	\$0.00	\$13,535.85	\$13,535.85	\$37,498.75	\$37,498.75	\$0.00
2111 Materiales, útiles y equipos menores de oficina	\$45,000.00	\$6,034.60	\$51,034.60	\$37,498.75	\$13,535.85	\$37,498.75	\$0.00	\$13,535.85	\$13,535.85	\$37,498.75	\$37,498.75	\$0.00
2140 Materiales, útiles y equipos menores de tecnologías de la	\$45,000.00	\$0.00	\$45,000.00	\$0.00	\$45,000.00	\$0.00	\$0.00	\$0.00	\$45,000.00	\$0.00	\$0.00	\$0.00
2141 Materiales, útiles y equipos menores de tecnologías de la	\$45,000.00	\$0.00	\$45,000.00	\$0.00	\$45,000.00	\$0.00	\$0.00	\$0.00	\$45,000.00	\$0.00	\$0.00	\$0.00
2150 Material impreso e información digital	\$20,000.00	\$0.00	\$20,000.00	\$3,737.45	\$16,262.55	\$3,737.45	\$0.00	\$16,262.55	\$16,262.55	\$3,737.45	\$3,737.45	\$0.00
2151 Material impreso e información digital	\$20,000.00	\$0.00	\$20,000.00	\$3,737.45	\$16,262.55	\$3,737.45	\$0.00	\$16,262.55	\$16,262.55	\$3,737.45	\$3,737.45	\$0.00
2160 Material de limpieza	\$10,000.00	\$1,543.42	\$11,543.42	\$2,644.84	\$8,898.58	\$2,644.84	\$0.00	\$8,898.58	\$8,898.58	\$2,644.84	\$2,644.84	\$0.00
2161 Material de limpieza	\$10,000.00	\$1,543.42	\$11,543.42	\$2,644.84	\$8,898.58	\$2,644.84	\$0.00	\$8,898.58	\$8,898.58	\$2,644.84	\$2,644.84	\$0.00
2170 Materiales y útiles de enseñanza	\$12,000.00	\$0.00	\$12,000.00	\$0.00	\$12,000.00	\$0.00	\$0.00	\$12,000.00	\$12,000.00	\$0.00	\$0.00	\$0.00
2171 Materiales y útiles de enseñanza	\$12,000.00	\$0.00	\$12,000.00	\$0.00	\$12,000.00	\$0.00	\$0.00	\$12,000.00	\$12,000.00	\$0.00	\$0.00	\$0.00
2200 ALIMENTOS Y UTENSILIOS	\$20,000.00	\$6,492.56	\$26,492.56	\$18,118.83	\$8,373.73	\$18,118.83	\$0.00	\$8,373.73	\$8,373.73	\$18,118.83	\$18,118.83	\$0.00
2210 Productos alimenticios para personas	\$15,000.00	\$6,492.56	\$21,492.56	\$17,718.96	\$3,773.60	\$17,718.96	\$0.00	\$3,773.60	\$3,773.60	\$17,718.96	\$17,718.96	\$0.00

Coordinación Estatal de Asuntos Internacionales y de Apoyo a Migrantes Poblanos

ESTADO DE PUEBLA

Estado del Ejercicio del Presupuesto por Capítulo del Gasto Al 31/may./2017

Fecha y hora de Impresión: 09/jun./2017 11:30 a. m.

U. P. Estado de Puebla
Rep. rptEstadoPresupuestoEgresos

Objeto del Gasto	Aprobado	Ampliaciones / (Reducciones)	Presupuesto Vigente	Comprometido	Presupuesto Disponible para		Devengado	Comprometido No Devengado	Presupuesto Sin Devengar	Ejercido	Pagado	Cuentas por Pagar Deuda
					Comprometido	Comprometer						
2211 Productos alimenticios para personas	\$15,000.00	\$6,492.96	\$21,492.96	\$17,718.96	\$3,773.60	\$17,718.96	\$17,718.96	\$0.00	\$3,773.60	\$17,718.96	\$17,718.96	\$0.00
2230 Utensilios para el servicio de alimentación	\$5,000.00	\$0.00	\$5,000.00	\$399.87	\$4,600.13	\$399.87	\$399.87	\$0.00	\$4,600.13	\$399.87	\$399.87	\$0.00
2231 Utensilios para el servicio de alimentación	\$5,000.00	\$0.00	\$5,000.00	\$399.87	\$4,600.13	\$399.87	\$399.87	\$0.00	\$4,600.13	\$399.87	\$399.87	\$0.00
2400 MATERIALES Y ARTICULOS DE CONSTRUCCIÓN Y DE	\$12,000.00	\$21,773.35	\$33,773.35	\$23,273.35	\$10,500.00	\$23,273.35	\$23,273.35	\$0.00	\$10,500.00	\$23,273.35	\$23,273.35	\$0.00
2460 Material eléctrico y electrónico	\$6,000.00	-\$1,500.00	\$4,500.00	\$0.00	\$4,500.00	\$0.00	\$0.00	\$0.00	\$4,500.00	\$0.00	\$0.00	\$0.00
2461 Material eléctrico y electrónico	\$6,000.00	-\$1,500.00	\$4,500.00	\$0.00	\$4,500.00	\$0.00	\$0.00	\$0.00	\$4,500.00	\$0.00	\$0.00	\$0.00
2480 Materiales complementarios	\$6,000.00	\$0.00	\$6,000.00	\$0.00	\$6,000.00	\$0.00	\$0.00	\$0.00	\$6,000.00	\$0.00	\$0.00	\$0.00
2481 Materiales complementarios	\$6,000.00	\$0.00	\$6,000.00	\$0.00	\$6,000.00	\$0.00	\$0.00	\$0.00	\$6,000.00	\$0.00	\$0.00	\$0.00
2490 Otros materiales y artículos de construcción y reparación	\$0.00	\$23,273.35	\$23,273.35	\$23,273.35	\$0.00	\$23,273.35	\$23,273.35	\$0.00	\$0.00	\$23,273.35	\$23,273.35	\$0.00
2491 Otros materiales y artículos de construcción y reparación	\$0.00	\$23,273.35	\$23,273.35	\$23,273.35	\$0.00	\$23,273.35	\$23,273.35	\$0.00	\$0.00	\$23,273.35	\$23,273.35	\$0.00
2500 PRODUCTOS QUÍMICOS, FARMACÉUTICOS Y DE LAB(\$6,000.00	\$0.00	\$6,000.00	\$2,574.41	\$3,425.59	\$2,574.41	\$2,574.41	\$0.00	\$3,425.59	\$2,574.41	\$2,574.41	\$0.00
2530 Medicinas y productos farmacéuticos	\$6,000.00	\$0.00	\$6,000.00	\$2,574.41	\$3,425.59	\$2,574.41	\$2,574.41	\$0.00	\$3,425.59	\$2,574.41	\$2,574.41	\$0.00
2531 Medicinas y productos farmacéuticos	\$6,000.00	\$0.00	\$6,000.00	\$2,574.41	\$3,425.59	\$2,574.41	\$2,574.41	\$0.00	\$3,425.59	\$2,574.41	\$2,574.41	\$0.00
2600 COMBUSTIBLES, LUBRICANTES Y ADITIVOS	\$225,000.00	\$0.00	\$225,000.00	\$109,021.00	\$115,979.00	\$109,021.00	\$109,021.00	\$0.00	\$115,979.00	\$109,021.00	\$109,021.00	\$0.00
2610 Combustibles, lubricantes y aditivos	\$225,000.00	\$0.00	\$225,000.00	\$109,021.00	\$115,979.00	\$109,021.00	\$109,021.00	\$0.00	\$115,979.00	\$109,021.00	\$109,021.00	\$0.00
2611 Combustibles	\$216,000.00	\$0.00	\$216,000.00	\$108,462.00	\$107,538.00	\$108,462.00	\$108,462.00	\$0.00	\$107,538.00	\$108,462.00	\$108,462.00	\$0.00
2612 Lubricantes y Aditivos	\$9,000.00	\$0.00	\$9,000.00	\$559.00	\$8,441.00	\$559.00	\$559.00	\$0.00	\$8,441.00	\$559.00	\$559.00	\$0.00
2700 VESTUARIO, BLANCOS, PRENDAS DE PROTECCIÓN Y	\$5,000.00	\$14,485.85	\$19,485.85	\$19,485.85	\$0.00	\$19,485.85	\$19,485.85	\$0.00	\$0.00	\$19,485.85	\$19,485.85	\$0.00
2710 Vestuario y uniformes	\$5,000.00	\$14,485.85	\$19,485.85	\$19,485.85	\$0.00	\$19,485.85	\$19,485.85	\$0.00	\$0.00	\$19,485.85	\$19,485.85	\$0.00
2711 Vestuario y uniformes	\$5,000.00	\$14,485.85	\$19,485.85	\$19,485.85	\$0.00	\$19,485.85	\$19,485.85	\$0.00	\$0.00	\$19,485.85	\$19,485.85	\$0.00
2900 HERRAMIENTAS, REFACCIONES Y ACCESORIOS MEN	\$66,000.00	\$3,620.24	\$69,620.24	\$51,289.32	\$18,330.92	\$51,289.32	\$51,289.32	\$0.00	\$18,330.92	\$51,289.32	\$51,289.32	\$0.00
2910 Herramientas menores	\$5,000.00	-\$4,679.00	\$321.00	\$0.00	\$321.00	\$0.00	\$0.00	\$0.00	\$321.00	\$0.00	\$0.00	\$0.00
2911 Herramientas menores	\$5,000.00	-\$4,679.00	\$321.00	\$0.00	\$321.00	\$0.00	\$0.00	\$0.00	\$321.00	\$0.00	\$0.00	\$0.00
2920 Refacciones y accesorios menores de edificios	\$10,000.00	\$0.00	\$10,000.00	\$3,190.00	\$6,810.00	\$3,190.00	\$3,190.00	\$0.00	\$6,810.00	\$3,190.00	\$3,190.00	\$0.00
2921 Refacciones y accesorios menores de edificios	\$10,000.00	\$0.00	\$10,000.00	\$3,190.00	\$6,810.00	\$3,190.00	\$3,190.00	\$0.00	\$6,810.00	\$3,190.00	\$3,190.00	\$0.00
2930 Refacciones y accesorios menores de mobiliario y equipo	\$6,000.00	-\$2,668.00	\$3,332.00	\$0.00	\$3,332.00	\$0.00	\$0.00	\$0.00	\$3,332.00	\$0.00	\$0.00	\$0.00
2931 Refacciones y accesorios menores de mobiliario y equipo	\$6,000.00	-\$2,668.00	\$3,332.00	\$0.00	\$3,332.00	\$0.00	\$0.00	\$0.00	\$3,332.00	\$0.00	\$0.00	\$0.00
2940 Refacciones y accesorios menores de equipo de cómput	\$10,000.00	\$0.00	\$10,000.00	\$2,132.08	\$7,867.92	\$2,132.08	\$2,132.08	\$0.00	\$7,867.92	\$2,132.08	\$2,132.08	\$0.00
2941 Refacciones y accesorios menores de equipo de cómput	\$10,000.00	\$0.00	\$10,000.00	\$2,132.08	\$7,867.92	\$2,132.08	\$2,132.08	\$0.00	\$7,867.92	\$2,132.08	\$2,132.08	\$0.00
2960 Refacciones y accesorios menores de equipo de transport	\$30,000.00	\$15,967.24	\$45,967.24	\$45,967.24	\$0.00	\$45,967.24	\$45,967.24	\$0.00	\$0.00	\$45,967.24	\$45,967.24	\$0.00
2961 Refacciones y accesorios menores de equipo de transport	\$30,000.00	\$15,967.24	\$45,967.24	\$45,967.24	\$0.00	\$45,967.24	\$45,967.24	\$0.00	\$0.00	\$45,967.24	\$45,967.24	\$0.00
2990 Refacciones y accesorios menores otros bienes muebles	\$5,000.00	-\$5,000.00	\$0.00	\$0.00	\$0.00	\$0.00	\$0.00	\$0.00	\$0.00	\$0.00	\$0.00	\$0.00
2991 Refacciones y accesorios menores otros bienes muebles	\$5,000.00	-\$5,000.00	\$0.00	\$0.00	\$0.00	\$0.00	\$0.00	\$0.00	\$0.00	\$0.00	\$0.00	\$0.00
3000 SERVICIOS GENERALES	\$12,014,365.39	\$5,438,964.54	\$17,453,329.93	\$8,044,430.96	\$9,408,898.97	\$8,044,430.96	\$8,044,430.96	\$0.00	\$9,408,898.97	\$7,929,510.16	\$7,929,509.96	\$114,921.60
3100 SERVICIOS BASICOS	\$489,000.00	\$85,907.98	\$574,907.98	\$262,549.84	\$312,358.14	\$262,549.84	\$262,549.84	\$0.00	\$312,358.14	\$261,446.56	\$261,446.06	\$1,103.78

Coordinación Estatal de Asuntos Internacionales y de Apoyo a Migrantes Poblanos ESTADO DE PUEBLA

Estado del Ejercicio del Presupuesto por Capítulo del Gasto Al 31/may./2017

Fecha y hora de Impresión | 09/jun./2017 | 11:30 a.m.

U...
Rep. del Estado

Objeto del Gasto	Aprobado	Ampliaciones / (Reducciones)	Presupuesto Vigente	Comprometido	Disponible para Comprometer	Devengado	Comprometido No Devengado	Presupuesto Sin Devengar	Ejercido	Pagado	Cuentas por Pagar Deuda	
											Pagado	Por Pagar
3110 Energía eléctrica	\$150,000.00	\$0.00	\$150,000.00	\$54,563.57	\$95,436.43	\$54,563.57	\$0.00	\$95,436.43	\$54,563.57	\$54,563.57	\$0.00	\$0.00
3111 Energía eléctrica	\$150,000.00	\$0.00	\$150,000.00	\$54,563.57	\$95,436.43	\$54,563.57	\$0.00	\$95,436.43	\$54,563.57	\$54,563.57	\$0.00	\$0.00
3120 Gas	\$85,000.00	\$3,206.83	\$88,206.83	\$40,706.83	\$47,500.00	\$40,706.83	\$0.00	\$47,500.00	\$40,706.83	\$40,706.83	\$0.00	\$0.00
3121 Gas	\$85,000.00	\$3,206.83	\$88,206.83	\$40,706.83	\$47,500.00	\$40,706.83	\$0.00	\$47,500.00	\$40,706.83	\$40,706.83	\$0.00	\$0.00
3130 Agua	\$24,000.00	\$5,169.61	\$29,169.61	\$7,627.02	\$21,542.59	\$7,627.02	\$0.00	\$21,542.59	\$7,627.02	\$7,627.02	\$0.00	\$0.00
3131 Agua	\$24,000.00	\$5,169.61	\$29,169.61	\$7,627.02	\$21,542.59	\$7,627.02	\$0.00	\$21,542.59	\$7,627.02	\$7,627.02	\$0.00	\$0.00
3140 Telefonía tradicional	\$150,000.00	\$19,839.60	\$169,839.60	\$89,386.60	\$80,453.00	\$89,386.60	\$0.00	\$80,453.00	\$89,386.60	\$89,386.60	\$0.00	\$0.00
3141 Telefonía tradicional	\$150,000.00	\$19,839.60	\$169,839.60	\$89,386.60	\$80,453.00	\$89,386.60	\$0.00	\$80,453.00	\$89,386.60	\$89,386.60	\$0.00	\$0.00
3160 Servicios de telecomunicaciones y satélites	\$0.00	\$57,691.94	\$57,691.94	\$19,445.88	\$38,246.06	\$19,445.88	\$0.00	\$38,246.06	\$19,445.88	\$19,445.88	\$0.00	\$0.00
3161 Servicios de telecomunicaciones y satélites	\$0.00	\$57,691.94	\$57,691.94	\$19,445.88	\$38,246.06	\$19,445.88	\$0.00	\$38,246.06	\$19,445.88	\$19,445.88	\$0.00	\$0.00
3170 Servicios de acceso a internet, redes y procesamiento d	\$30,000.00	\$0.00	\$30,000.00	\$16,080.23	\$13,919.77	\$16,080.23	\$0.00	\$13,919.77	\$16,080.23	\$16,080.23	\$0.00	\$0.00
3171 Servicios de acceso a internet, redes y procesamiento d	\$30,000.00	\$0.00	\$30,000.00	\$16,080.23	\$13,919.77	\$16,080.23	\$0.00	\$13,919.77	\$16,080.23	\$16,080.23	\$0.00	\$0.00
3180 Servicios postales y telegráficos	\$50,000.00	\$0.00	\$50,000.00	\$34,739.71	\$15,260.29	\$34,739.71	\$0.00	\$15,260.29	\$33,636.43	\$33,636.43	\$1,103.78	\$1,103.78
3181 Servicios postales y telegráficos	\$50,000.00	\$0.00	\$50,000.00	\$34,739.71	\$15,260.29	\$34,739.71	\$0.00	\$15,260.29	\$33,636.43	\$33,636.43	\$1,103.78	\$1,103.78
3200 SERVICIOS DE ARRENDAMIENTO	\$10,000.00	\$0.00	\$10,000.00	\$0.00	\$10,000.00	\$0.00	\$0.00	\$10,000.00	\$0.00	\$0.00	\$0.00	\$0.00
3270 Arrendamiento de activos intangibles	\$10,000.00	\$0.00	\$10,000.00	\$0.00	\$10,000.00	\$0.00	\$0.00	\$10,000.00	\$0.00	\$0.00	\$0.00	\$0.00
3271 Arrendamiento de activos intangibles	\$10,000.00	\$0.00	\$10,000.00	\$0.00	\$10,000.00	\$0.00	\$0.00	\$10,000.00	\$0.00	\$0.00	\$0.00	\$0.00
3300 SERVICIOS PROFESIONALES, CIENTÍFICOS, TECNICC	\$8,940,093.33	\$2,748,568.65	\$11,688,661.98	\$5,151,382.35	\$6,537,279.63	\$5,151,382.35	\$0.00	\$6,537,279.63	\$5,068,169.59	\$5,068,169.59	\$93,212.76	\$93,212.76
3310 Servicios legales, de contabilidad, auditoría y relacionado	\$2,324,093.33	\$1,919,585.32	\$4,243,678.65	\$1,989,761.29	\$2,253,917.36	\$1,989,761.29	\$0.00	\$2,253,917.36	\$1,929,859.98	\$1,929,859.98	\$59,901.31	\$59,901.31
3311 Servicios legales, de contabilidad, auditoría y relacionado	\$2,324,093.33	\$1,919,585.32	\$4,243,678.65	\$1,989,761.29	\$2,253,917.36	\$1,989,761.29	\$0.00	\$2,253,917.36	\$1,929,859.98	\$1,929,859.98	\$59,901.31	\$59,901.31
3340 Servicios de capacitación	\$20,000.00	\$0.00	\$20,000.00	\$0.00	\$20,000.00	\$0.00	\$0.00	\$20,000.00	\$0.00	\$0.00	\$0.00	\$0.00
3341 Servicios de capacitación	\$20,000.00	\$0.00	\$20,000.00	\$0.00	\$20,000.00	\$0.00	\$0.00	\$20,000.00	\$0.00	\$0.00	\$0.00	\$0.00
3360 Servicios de apoyo administrativo, fotocopiado e impresió	\$140,000.00	\$3,120.40	\$143,120.40	\$133,061.95	\$10,058.45	\$133,061.95	\$0.00	\$10,058.45	\$99,750.50	\$99,750.50	\$33,311.45	\$33,311.45
3361 Servicios de apoyo administrativo, fotocopiado e impresió	\$140,000.00	\$3,120.40	\$143,120.40	\$133,061.95	\$10,058.45	\$133,061.95	\$0.00	\$10,058.45	\$99,750.50	\$99,750.50	\$33,311.45	\$33,311.45
3390 Servicios profesionales, científicos y técnicos integrales	\$6,456,000.00	\$825,862.93	\$7,281,862.93	\$3,028,559.11	\$4,253,303.82	\$3,028,559.11	\$0.00	\$4,253,303.82	\$3,028,559.11	\$3,028,559.11	\$0.00	\$0.00
3391 Servicios profesionales, científicos y técnicos integrales	\$6,456,000.00	\$825,862.93	\$7,281,862.93	\$3,028,559.11	\$4,253,303.82	\$3,028,559.11	\$0.00	\$4,253,303.82	\$3,028,559.11	\$3,028,559.11	\$0.00	\$0.00
3400 SERVICIOS FINANCIEROS, BANCARIOS Y COMERCIAL	\$1,059,400.00	\$100,682.67	\$1,160,082.67	\$332,196.61	\$827,886.06	\$332,196.61	\$0.00	\$827,886.06	\$332,196.61	\$332,196.61	\$0.00	\$0.00
3410 Servicios financieros y bancarios	\$1,059,400.00	\$100,682.67	\$1,160,082.67	\$332,196.61	\$827,886.06	\$332,196.61	\$0.00	\$827,886.06	\$332,196.61	\$332,196.61	\$0.00	\$0.00
3411 Servicios financieros y bancarios	\$1,059,400.00	\$100,682.67	\$1,160,082.67	\$332,196.61	\$827,886.06	\$332,196.61	\$0.00	\$827,886.06	\$332,196.61	\$332,196.61	\$0.00	\$0.00
3440 Seguros de responsabilidad patrimonial y fianzas	\$192,000.00	\$0.00	\$192,000.00	\$21,173.35	\$170,826.65	\$21,173.35	\$0.00	\$170,826.65	\$21,173.35	\$21,173.35	\$0.00	\$0.00
3441 Seguros de responsabilidad patrimonial y fianzas	\$192,000.00	\$0.00	\$192,000.00	\$21,173.35	\$170,826.65	\$21,173.35	\$0.00	\$170,826.65	\$21,173.35	\$21,173.35	\$0.00	\$0.00
3450 Seguro de bienes patrimoniales	\$216,000.00	\$0.00	\$216,000.00	\$0.00	\$216,000.00	\$0.00	\$0.00	\$216,000.00	\$0.00	\$0.00	\$0.00	\$0.00
3451 Seguro de bienes patrimoniales	\$216,000.00	\$0.00	\$216,000.00	\$0.00	\$216,000.00	\$0.00	\$0.00	\$216,000.00	\$0.00	\$0.00	\$0.00	\$0.00
3460 Almacenaje, envase y embalaje	\$5,000.00	\$0.00	\$5,000.00	\$0.00	\$5,000.00	\$0.00	\$0.00	\$5,000.00	\$0.00	\$0.00	\$0.00	\$0.00
3461 Almacenaje, envase y embalaje	\$5,000.00	\$0.00	\$5,000.00	\$0.00	\$5,000.00	\$0.00	\$0.00	\$5,000.00	\$0.00	\$0.00	\$0.00	\$0.00

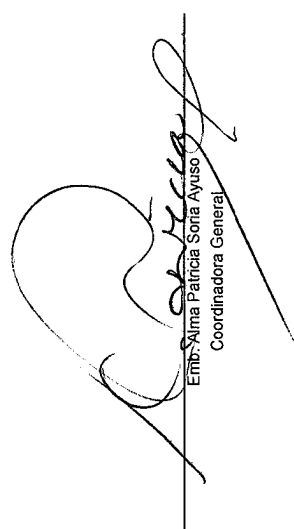



Coordinación Estatal de Asuntos Internacionales y de Apoyo a Migrantes Poblanos

ESTADO DE PUEBLA

Estado del Ejercicio del Presupuesto por Capítulo del Gasto Al 31/may./2017

Objeto del Gasto	Aprobado	Ampliaciones / Reducciones	Presupuesto Vigente	Comprometido	Presupuesto Disponible para Comprometer		Devengado	Comprometido No Devengado	Presupuesto Sin Devengar	Ejercido	Pagado	Cuentas por Pagar Deuda
					Presupuesto Disponible para Comprometer	Presupuesto Sin Devengar						


 Alma Patricia Soria Ayuso
 Coordinadora General


 CP. José María Torres Acevedo
 Encargado de Despacho de la Dirección Técnica y Administrativa

Coordinación Estatal de Asuntos Internacionales y de Apoyo a Migrantes Poblanos


ESTADO DE PUEBLA


Gasto por Categoría Programática Del 01/ene./2017 Al 31/may./2017

Fecha y hora de Impresión: 09/jun./2017 11:32 a. m.

Usr: Claudia
Rep: rptEstadoPresupuestoEgresos_PC

Concepto	Egresos					Subejercicio 6 = (3 - 4)
	Aprobado 1	Ampliaciones / (Reducciones) 2	Modificado 3=(1+2)	Devengado 4	Pagado 5	
Desempeño de las Funciones						
Prestación de Servicios Públicos	\$24,414,580.00	\$8,628,183.98	\$33,042,763.98	\$13,467,136.78	\$13,314,284.74	\$19,575,627.20
Desempeño de las Funciones	\$24,414,580.00	\$8,628,183.98	\$33,042,763.98	\$13,467,136.78	\$13,314,284.74	\$19,575,627.20
Total del Gasto	\$24,414,580.00	\$8,628,183.98	\$33,042,763.98	\$13,467,136.78	\$13,314,284.74	\$19,575,627.20


 Emb. Alma Patricia Soría Ayuso
 Coordinadora General


 CP. José Ángel Torres Acevedo
 Encargado de Despacho de la Dirección Técnica y Administrativa

Coordinación Estatal de Asuntos Internacionales y de Apoyo a Migrantes Poblanos

ESTADO DE PUEBLA

Balanza de Comprobación del 01/may./2017 al 31/may./2017

Cuentas de Mayor con saldo y/o movimientos. (De la cuenta: 1000 a la 6000)

Fecha y hora de Impresión | 09/jun./2017 | 11:32 a. m.

Usr: Claudia
Rep: rptBalanzaComprobacion

Nat.	Cuenta	Nombre de la cuenta	SALDO ANTERIOR		MOVIMIENTOS		SALDO ACTUAL	
			DEUDOR	ACREEDOR	DEUDOR	ACREEDOR	DEUDOR	ACREEDOR
D	1000	ACTIVO	\$37,390,090.24	\$0.00	\$24,106,999.03	\$19,594,011.99	\$41,903,077.28	\$0.00
D	1100	ACTIVO CIRCULANTE	\$896,233.04	\$0.00	\$24,106,999.03	\$19,594,011.99	\$5,409,220.08	\$0.00
D	1110	EFFECTIVO Y EQUIVALENTES	\$867,233.04	\$0.00	\$16,085,098.69	\$11,572,111.65	\$5,380,220.08	\$0.00
D	1111	EFFECTIVO	\$44,145.91	\$0.00	\$15,000.00	\$26,395.25	\$32,750.66	\$0.00
D	1111-2	Fondos Fijos de Caja	\$44,145.91	\$0.00	\$15,000.00	\$26,395.25	\$32,750.66	\$0.00
D	1111-2-0001	Fondo Revolvente Dirección Técnica y Administrativa	\$14,977.02	\$0.00	\$0.00	\$9,981.02	\$4,996.00	\$0.00
D	1111-2-0002	Fondo Revolvente Dirección de Apoyo y Protección de Migrantes Gastos Varios	\$14,139.00	\$0.00	\$0.00	\$6,819.00	\$7,320.00	\$0.00
D	1111-2-0005	Fondo Revolvente Programa "Raíces de Puebla"	\$0.00	\$0.00	\$15,000.00	\$7,474.14	\$7,525.86	\$0.00
D	1111-2-0006	Fondo Revolvente Programa "Dreamers without Borders"	\$29.89	\$0.00	\$0.00	\$0.00	\$29.89	\$0.00
D	1111-2-0007	Dirección de Apoyo y Protección de Migrantes Documentación	\$15,000.00	\$0.00	\$0.00	\$2,121.09	\$12,878.91	\$0.00
D	1112	BANCOS/TESORERÍA	\$823,087.13	\$0.00	\$16,070,098.69	\$11,545,716.40	\$5,347,469.42	\$0.00
D	1112-1	HSBC	\$192,387.90	\$0.00	\$5,608,369.37	\$4,855,539.25	\$945,218.02	\$0.00
D	1112-2	BANORTE	\$192,387.90	\$0.00	\$5,608,369.37	\$4,855,539.25	\$945,218.02	\$0.00
D	1112-5	Banorte 0819896052	\$159,348.25	\$0.00	\$7,960,048.00	\$6,306,772.49	\$1,812,623.76	\$0.00
D	1112-5-0001	SANTANDER SERFIN	\$159,348.25	\$0.00	\$7,960,048.00	\$6,306,772.49	\$1,812,623.76	\$0.00
D	1120	Santander Serfin 65505929031	\$471,350.98	\$0.00	\$2,501,681.32	\$383,404.66	\$2,589,627.64	\$0.00
D	1122	DERECHOS A RECIBIR EFFECTIVO O EQUIVALENTES	\$29,000.00	\$0.00	\$8,021,900.34	\$8,021,900.34	\$29,000.00	\$0.00
D	1122-93	CUENTAS POR COBRAR A CORTO PLAZO	\$0.00	\$0.00	\$7,960,048.00	\$7,960,048.00	\$0.00	\$0.00
D	1123	Subsidios y Subvenciones	\$0.00	\$0.00	\$7,960,048.00	\$7,960,048.00	\$0.00	\$0.00
D	1123-1	DEUDORES DIVERSOS POR COBRAR A CORTO PLAZO	\$29,000.00	\$0.00	\$60,000.00	\$60,000.00	\$29,000.00	\$0.00
D	1123-1-0015	Deudores Diversos	\$29,000.00	\$0.00	\$0.00	\$0.00	\$29,000.00	\$0.00
D	1123-2	Banorte	\$0.00	\$0.00	\$0.00	\$0.00	\$0.00	\$0.00
D	1123-2-0020	Funcionarios y Empleados	\$0.00	\$0.00	\$60,000.00	\$60,000.00	\$0.00	\$0.00
D	1123-2-0022	Claudia Amador Alarcón	\$0.00	\$0.00	\$10,000.00	\$10,000.00	\$0.00	\$0.00
D	1123-2-0029	Yessica Ramiro Bonilla	\$0.00	\$0.00	\$10,000.00	\$10,000.00	\$0.00	\$0.00
D	1123-2-0030	Sergio Manuel Ortiz Contreras	\$0.00	\$0.00	\$10,000.00	\$10,000.00	\$0.00	\$0.00
D	1123-2-0031	Christian Flores Méndez	\$0.00	\$0.00	\$10,000.00	\$10,000.00	\$0.00	\$0.00
D	1123-2-0032	José Carlos Huerta Ramírez	\$0.00	\$0.00	\$0.00	\$0.00	\$0.00	\$0.00
D	1123-2-0033	Alma Patricia Soria Ayuso	\$0.00	\$0.00	\$0.00	\$0.00	\$0.00	\$0.00
D	1123-2-0034	Cecilia Rojas Amador	\$0.00	\$0.00	\$10,000.00	\$10,000.00	\$0.00	\$0.00
D	1124	Guet Naxhieli Hernandez Vazquez	\$0.00	\$0.00	\$1,852.34	\$1,852.34	\$0.00	\$0.00
D	1124-51-03	INGRESOS POR RECUPERAR A CORTO PLAZO	\$0.00	\$0.00	\$1,852.34	\$1,852.34	\$0.00	\$0.00
D	1200	Productos de tipo corriente, Accesorios de Productos	\$0.00	\$0.00	\$1,852.34	\$1,852.34	\$0.00	\$0.00
D	1230	ACTIVO NO CIRCULANTE	\$36,493,857.20	\$0.00	\$0.00	\$0.00	\$36,493,857.20	\$0.00
D	1233	BIENES INMUEBLES, INFRAESTRUCTURA Y CONSTRUCCIONES EN PROCESO	\$33,394,200.00	\$0.00	\$0.00	\$0.00	\$33,394,200.00	\$0.00
D	1233-0-5831	EDIFICIOS NO HABITACIONALES	\$33,394,200.00	\$0.00	\$0.00	\$0.00	\$33,394,200.00	\$0.00
D	1233-1-5381	Inmuebles "Mi Casa es Puebla" Los Angeles	\$8,721,000.00	\$0.00	\$0.00	\$0.00	\$8,721,000.00	\$0.00
D	1240	Inmueble "Mi Casa es Puebla" Passaic New Jersey	\$24,673,200.00	\$0.00	\$0.00	\$0.00	\$24,673,200.00	\$0.00
D	1241	BIENES MUEBLES	\$7,347,407.44	\$0.00	\$0.00	\$0.00	\$7,347,407.44	\$0.00
D	1241-1	MOBILIARIO Y EQUIPO DE ADMINISTRACIÓN	\$4,945,305.42	\$0.00	\$0.00	\$0.00	\$4,945,305.42	\$0.00
D	1241-1-5111	Muebles de Oficina y Estantería	\$2,157,570.29	\$0.00	\$0.00	\$0.00	\$2,157,570.29	\$0.00
D	1241-3	Muebles de oficina y estantería	\$2,157,570.29	\$0.00	\$0.00	\$0.00	\$2,157,570.29	\$0.00
D	1241-3-5151	Equipo de cómputo y de tecnologías de la información	\$2,754,621.87	\$0.00	\$0.00	\$0.00	\$2,754,621.87	\$0.00

Coordinación Estatal de Asuntos Internacionales y de Apoyo a Migrantes Poblanos

ESTADO DE PUEBLA

Balanza de Comprobación del 01/may./2017 al 31/may./2017

Cuentas de Mayor con saldo y/o movimientos. (De la cuenta: 1000 a la 6000)

Fecha y hora de Impresión | 09/jun./2017 | 11:32 a. m.

Usr: Claudia
Rep. rptBalanzaComprobacion

Nat.	Cuenta	Nombre de la cuenta	SALDO ANTERIOR		MOVIMIENTOS		SALDO ACTUAL	
			DEUDOR	ACREEDOR	DEUDOR	ACREEDOR	DEUDOR	ACREEDOR
D	1241-9	Otros Mobiliarios y Equipos de Administración	\$33,113.26	\$0.00	\$0.00	\$0.00	\$33,113.26	\$0.00
D	1241-9-5191	Otros mobiliarios y equipos de administración	\$33,113.26	\$0.00	\$0.00	\$0.00	\$33,113.26	\$0.00
D	1242	MOBILIARIO Y EQUIPO EDUCACIONAL Y RECREATIVO	\$468,756.57	\$0.00	\$0.00	\$0.00	\$468,756.57	\$0.00
D	1242-1	Equipos y Aparatos Audiovisuales	\$458,940.29	\$0.00	\$0.00	\$0.00	\$458,940.29	\$0.00
D	1242-1-5211	Equipos y aparatos audiovisuales	\$458,940.29	\$0.00	\$0.00	\$0.00	\$458,940.29	\$0.00
D	1242-3	Cámaras Fotográficas y de Video	\$5,870.59	\$0.00	\$0.00	\$0.00	\$5,870.59	\$0.00
D	1242-3-5231	Cámaras Fotográficas y de video	\$5,870.59	\$0.00	\$0.00	\$0.00	\$5,870.59	\$0.00
D	1242-9	Otro Mobiliario y Equipo Educativo y Recreativo	\$3,945.69	\$0.00	\$0.00	\$0.00	\$3,945.69	\$0.00
D	1242-9-5291	Otro mobiliario y equipo educacional y recreativo	\$3,945.69	\$0.00	\$0.00	\$0.00	\$3,945.69	\$0.00
D	1243	EQUIPO E INSTRUMENTAL MÉDICO Y DE LABORATORIO	\$7,508.38	\$0.00	\$0.00	\$0.00	\$7,508.38	\$0.00
D	1243-1	Equipo Médico y de Laboratorio	\$7,508.38	\$0.00	\$0.00	\$0.00	\$7,508.38	\$0.00
D	1243-1-5311	Equipo Médico y de Laboratorio	\$7,508.38	\$0.00	\$0.00	\$0.00	\$7,508.38	\$0.00
D	1244	VEHÍCULOS Y EQUIPO DE TRANSPORTE	\$1,012,086.87	\$0.00	\$0.00	\$0.00	\$1,012,086.87	\$0.00
D	1244-1	VEHÍCULOS Y EQUIPO TERRESTRE	\$1,012,086.87	\$0.00	\$0.00	\$0.00	\$1,012,086.87	\$0.00
D	1244-1-5141	Automóviles y Equipo Terrestre	\$1,012,086.87	\$0.00	\$0.00	\$0.00	\$1,012,086.87	\$0.00
D	1246	MAQUINARIA, OTROS EQUIPOS Y HERRAMIENTAS	\$913,750.20	\$0.00	\$0.00	\$0.00	\$913,750.20	\$0.00
D	1246-4	Sistemas de Aire Acondicionado, Calefacción y de Refrigeración Industrial y Comercial	\$666,334.85	\$0.00	\$0.00	\$0.00	\$666,334.85	\$0.00
D	1246-4-5641	Sistemas de aire acondicionado, calefacción y de refrigeración industrial y Comercial	\$666,334.85	\$0.00	\$0.00	\$0.00	\$666,334.85	\$0.00
D	1246-5	Equipo de Comunicación y Telecomunicación	\$231,461.96	\$0.00	\$0.00	\$0.00	\$231,461.96	\$0.00
D	1246-5-5651	Equipo de Comunicación y Telecomunicación	\$231,461.96	\$0.00	\$0.00	\$0.00	\$231,461.96	\$0.00
D	1246-6	Equipo de Generación Eléctrica, Aparatos y Accesorios Eléctricos	\$5,668.77	\$0.00	\$0.00	\$0.00	\$5,668.77	\$0.00
D	1246-6-5661	Equipo de Generación Eléctrica, Aparatos y Accesorios Eléctricos	\$5,668.77	\$0.00	\$0.00	\$0.00	\$5,668.77	\$0.00
D	1246-9	Otros Equipos	\$10,284.62	\$0.00	\$0.00	\$0.00	\$10,284.62	\$0.00
D	1246-9-5691	Otros Equipos	\$10,284.62	\$0.00	\$0.00	\$0.00	\$10,284.62	\$0.00
D	1250	ACTIVOS INTANGIBLES	\$57,904.32	\$0.00	\$0.00	\$0.00	\$57,904.32	\$0.00
D	1251	SOFTWARE	\$57,904.32	\$0.00	\$0.00	\$0.00	\$57,904.32	\$0.00
D	1251-0-5911	Software	\$57,904.32	\$0.00	\$0.00	\$0.00	\$57,904.32	\$0.00
A	1260	DEPRECIACIÓN, DETERIORO Y AMORTIZACIÓN ACUMULADA DE BIENES	\$0.00	\$4,305,654.56	\$0.00	\$0.00	\$0.00	\$4,305,654.56
A	1263	DEPRECIACIÓN ACUMULADA DE BIENES MUEBLES	\$0.00	\$4,305,654.56	\$0.00	\$0.00	\$0.00	\$4,305,654.56
A	1263-1	Depreciación Acumulada de Mobiliario y Equipo de Administración.	\$0.00	\$3,044,098.15	\$0.00	\$0.00	\$0.00	\$3,044,098.15
A	1263-1-0001	Depreciación Acumulada de Mobiliario y Equipo de Administración 2013	\$0.00	\$841,756.02	\$0.00	\$0.00	\$0.00	\$841,756.02
A	1263-1-0002	Depreciación Acumulada de Mobiliario y Equipo de Administración 2014	\$0.00	\$914,502.44	\$0.00	\$0.00	\$0.00	\$914,502.44
A	1263-1-0003	Depreciación Acumulada de Mobiliario y Equipo de Administración 2015	\$0.00	\$947,577.08	\$0.00	\$0.00	\$0.00	\$947,577.08
A	1263-1-0004	Depreciación Acumulada de Mobiliario y Equipo de Administración 2016	\$0.00	\$340,262.61	\$0.00	\$0.00	\$0.00	\$340,262.61
A	1263-2	Depreciación Acumulada de Mobiliario y Equipo Educativo y Recreativo.	\$0.00	\$378,643.19	\$0.00	\$0.00	\$0.00	\$378,643.19
A	1263-2-0001	Depreciación Acumulada de Mobiliario y Equipo Educativo y Recreativo 2013	\$0.00	\$122,761.48	\$0.00	\$0.00	\$0.00	\$122,761.48
A	1263-2-0002	Depreciación Acumulada de Mobiliario y Equipo Educativo y Recreativo 2014	\$0.00	\$123,463.55	\$0.00	\$0.00	\$0.00	\$123,463.55
A	1263-2-0003	Depreciación Acumulada de Mobiliario y Equipo Educativo y Recreativo 2015	\$0.00	\$124,990.59	\$0.00	\$0.00	\$0.00	\$124,990.59

Coordinación Estatal de Asuntos Internacionales y de Apoyo a Migrantes Poblanos

ESTADO DE PUEBLA

Balanza de Comprobación del 01/may./2017 al 31/may./2017

Cuentas de Mayor con saldo y/o movimientos. (De la cuenta: 1000 a la 6000)

Fecha y hora de Impresión | 09/jun./2017 | 11:32 a. m.

Usr: Claudia
Rep: rptBalanzaComprobacion

Nat.	Cuenta	Nombre de la cuenta	SALDO ANTERIOR		MOVIMIENTOS		SALDO ACTUAL	
			DEUDOR	ACREEDOR	DEUDOR	ACREEDOR	DEUDOR	ACREEDOR
A	1263-2-0004	Depreciación Acumulada de Mobiliario y Equipo Educativo y Recreativo 2016	\$0.00	\$7,427.57	\$0.00	\$0.00	\$0.00	\$7,427.57
A	1263-3	Depreciación Acumulada de Instrumental Médico y de Laboratorio.	\$0.00	\$3,188.02	\$0.00	\$0.00	\$0.00	\$3,188.02
A	1263-3-0001	Depreciación Acumulada de Instrumental Médico y de Laboratorio 2013	\$0.00	\$65.05	\$0.00	\$0.00	\$0.00	\$65.05
A	1263-3-0002	Depreciación Acumulada de Instrumental Médico y de Laboratorio 2014	\$0.00	\$780.60	\$0.00	\$0.00	\$0.00	\$780.60
A	1263-3-0003	Depreciación Acumulada de Instrumental Médico y de Laboratorio 2015	\$0.00	\$840.69	\$0.00	\$0.00	\$0.00	\$840.69
A	1263-3-0004	Depreciación Acumulada de Instrumental Médico y de Laboratorio 2016	\$0.00	\$1,501.68	\$0.00	\$0.00	\$0.00	\$1,501.68
A	1263-4	Depreciación Acumulada de Equipo de Transporte.	\$0.00	\$570,510.28	\$0.00	\$0.00	\$0.00	\$570,510.28
A	1263-4-0001	Depreciación Acumulada de Equipo de Transporte 2013	\$0.00	\$142,627.57	\$0.00	\$0.00	\$0.00	\$142,627.57
A	1263-4-0002	Depreciación Acumulada de Equipo de Transporte 2014	\$0.00	\$142,627.57	\$0.00	\$0.00	\$0.00	\$142,627.57
A	1263-4-0003	Depreciación Acumulada de Equipo de Transporte 2015	\$0.00	\$142,627.57	\$0.00	\$0.00	\$0.00	\$142,627.57
A	1263-4-0004	Depreciación Acumulada de Equipo de Transporte 2016	\$0.00	\$142,627.57	\$0.00	\$0.00	\$0.00	\$142,627.57
A	1263-6	Depreciación Acumulada de Maquinaria, otros Equipos y Herramientas.	\$0.00	\$309,214.92	\$0.00	\$0.00	\$0.00	\$309,214.92
A	1263-6-0001	Depreciación Acumulada de Maquinaria, otros Equipos y Herramientas 2013	\$0.00	\$79,685.81	\$0.00	\$0.00	\$0.00	\$79,685.81
A	1263-6-0002	Depreciación Acumulada de Maquinaria, otros Equipos y Herramientas 2014	\$0.00	\$80,141.99	\$0.00	\$0.00	\$0.00	\$80,141.99
A	1263-6-0003	Depreciación Acumulada de Maquinaria, otros Equipos y Herramientas 2015	\$0.00	\$80,319.06	\$0.00	\$0.00	\$0.00	\$80,319.06
A	1263-6-0004	Depreciación Acumulada de Maquinaria, otros Equipos y Herramientas 2016	\$0.00	\$69,068.06	\$0.00	\$0.00	\$0.00	\$69,068.06
A	2000	PASIVO	\$0.00	\$428,242.69	\$3,661,183.07	\$3,748,550.83	\$0.00	\$515,610.45
A	2100	PASIVO CIRCULANTE	\$0.00	\$428,242.69	\$3,661,183.07	\$3,748,550.83	\$0.00	\$515,610.45
A	2110	CUENTAS POR PAGAR A CORTO PLAZO	\$0.00	\$428,242.69	\$3,661,183.07	\$3,748,550.83	\$0.00	\$515,610.45
A	2111	SERVICIOS PERSONALES POR PAGAR A CORTO PLAZO	\$0.00	\$140,779.37	\$701,178.74	\$720,484.08	\$0.00	\$160,084.71
A	2111-0	Servicios Personales por Pagar a Corto Plazo	\$0.00	\$0.00	\$686,825.44	\$686,825.44	\$0.00	\$0.00
A	2111-0-1132	Servicios Personales por Pagar a Corto Plazo	\$0.00	\$0.00	\$139,309.90	\$139,309.90	\$0.00	\$0.00
A	2111-0-1211	Servicios Personales por Pagar a Corto Plazo	\$0.00	\$0.00	\$108,292.00	\$108,292.00	\$0.00	\$0.00
A	2111-0-1321	Servicios Personales por Pagar a Corto Plazo	\$0.00	\$0.00	\$22,404.78	\$22,404.78	\$0.00	\$0.00
A	2111-0-1341	Servicios Personales por Pagar a Corto Plazo	\$0.00	\$0.00	\$410,584.76	\$410,584.76	\$0.00	\$0.00
A	2111-0-1541	Servicios Personales por Pagar a Corto Plazo	\$0.00	\$0.00	\$6,234.00	\$6,234.00	\$0.00	\$0.00
A	2111-4	Seguridad Social y Seguros por pagar a CP	\$0.00	\$140,779.37	\$14,353.30	\$33,658.64	\$0.00	\$160,084.71
A	2111-4-1411	Seguridad Social y Seguros por pagar a CP	\$0.00	\$0.00	\$14,353.30	\$28,706.60	\$0.00	\$145,731.41
A	2111-4-1431	Seguridad Social y Seguros por pagar a CP	\$0.00	\$140,779.37	\$0.00	\$4,952.04	\$0.00	\$112,405.15
A	2112	PROVEEDORES POR PAGAR A CORTO PLAZO	\$0.00	\$38,587.23	\$1,663,599.77	\$1,737,417.69	\$0.00	\$112,405.15
A	2112-0	Proveedores por Pagar a Corto Plazo	\$0.00	\$38,587.23	\$1,663,599.77	\$1,737,417.69	\$0.00	\$112,405.15
A	2112-0-000011	Turismo Pigmalión	\$0.00	\$0.00	\$9,564.00	\$9,564.00	\$0.00	\$0.00
A	2112-0-000027	Servicio Postal Mexicano	\$0.00	\$1,103.28	\$0.00	\$0.00	\$0.00	\$1,103.28
A	2112-0-000074	Optima Angelopolis S.A. de C.V.	\$0.00	\$0.00	\$0.00	\$0.00	\$0.00	\$0.00
A	2112-0-000077	Secretaría de Finanzas y Administración	\$0.00	\$0.00	\$0.00	\$0.00	\$0.00	\$0.00
A	2112-0-000080	Banco Mercantil del Norte	\$0.00	\$0.00	\$4.64	\$4.64	\$0.00	\$0.00
A	2112-0-000109	Get-Shape S.A. de C.V.	\$0.00	\$0.00	\$348.00	\$348.00	\$0.00	\$0.00
A	2112-0-000125	Thornton & Fathy LLP	\$0.00	\$0.00	\$1,120,778.82	\$1,120,778.82	\$0.00	\$0.00
A	2112-0-000127	Llantera Garay S.A. de	\$0.00	\$0.03	\$0.00	\$0.00	\$0.00	\$0.03

Coordinación Estatal de Asuntos Internacionales y de Apoyo a Migrantes Poblanos

ESTADO DE PUEBLA

Balanza de Comprobación del 01/may./2017 al 31/may./2017

Cuentas de Mayor con saldo y/o movimientos. (De la cuenta: 1000 a la 6000)

Fecha y hora de Impresión | 09/jun./2017 | 11:32 a. m.

Usr: Claudia
Rep: rptBalanzaComprobacion

Nat.	Cuenta	Nombre de la cuenta	SALDO ANTERIOR		MOVIMIENTOS		SALDO ACTUAL	
			DEUDOR	ACREEDOR	DEUDOR	ACREEDOR	DEUDOR	ACREEDOR
A	2112-0-000148	Especialidades Españolas S.A. de C.V.	\$0.00	\$0.00	\$0.00	\$0.00	\$0.00	\$0.00
A	2112-0-000152	Servicio y Sistemas de Limpieza Especializada S.A. de C.V.	\$0.00	\$0.00	\$0.00	\$0.00	\$0.00	\$0.00
A	2112-0-000157	Facturar en línea S. de R.L. de C.V.	\$0.00	\$0.00	\$0.00	\$0.00	\$0.00	\$0.00
A	2112-0-000160	Lucely Pilar Razo Vera	\$0.00	\$0.00	\$5,428.80	\$5,428.80	\$0.00	\$0.00
A	2112-0-000172	Dario Corte Salazar	\$0.00	\$0.00	\$0.00	\$0.00	\$0.00	\$0.00
A	2112-0-000182	Fernando Diego Arenas Fernandez	\$0.00	\$0.00	\$0.00	\$0.00	\$0.00	\$0.00
A	2112-0-000183	Grupo Financiero HSBC, S.A. de C.V.	\$0.00	\$0.00	\$1,704.34	\$1,704.34	\$0.00	\$0.00
A	2112-0-000189	Maria del Rosario Romana Martinez Tamariz	\$0.00	\$0.00	\$0.00	\$0.00	\$0.00	\$0.00
A	2112-0-000198	Esport Servicios Profesionales SC	\$0.00	\$0.00	\$0.00	\$0.00	\$0.00	\$0.00
A	2112-0-000200	DHL Express México S.A. de C.V.	\$0.00	\$0.50	\$1,357.17	\$1,357.17	\$0.00	\$0.50
A	2112-0-000201	Sistemas Contino S.A. de C.V.	\$0.00	\$19,395.14	\$0.00	\$13,916.31	\$0.00	\$33,311.45
A	2112-0-000225	Zeul Caleb Alonso Llaguno	\$0.00	\$0.00	\$201,624.00	\$201,624.00	\$0.00	\$0.00
A	2112-0-000234	Aradomex Consulting S de RL de C.V.	\$0.00	\$1,384.28	\$0.00	\$0.00	\$0.00	\$1,384.28
A	2112-0-000236	Grupo Comercial AIX S.A. de C.V.	\$0.00	\$0.00	\$0.00	\$0.00	\$0.00	\$0.00
A	2112-0-000238	Yair Arturo Mendez Muñoz	\$0.00	\$0.00	\$6,950.01	\$6,950.01	\$0.00	\$0.00
A	2112-0-000240	C & A Dream House Builders LLC	\$0.00	\$0.00	\$0.00	\$0.00	\$0.00	\$0.00
A	2112-0-000256	SI Vale México, S.A. de C.V.	\$0.00	\$0.00	\$25,086.70	\$25,087.00	\$0.00	\$0.30
A	2112-0-000282	Operadora de Viajes y Transportes Turísticos Poblanos SA de CV	\$0.00	\$0.00	\$0.00	\$0.00	\$0.00	\$0.00
A	2112-0-000286	Combe SA de C.V.	\$0.00	\$0.00	\$4,968.00	\$4,968.00	\$0.00	\$0.00
A	2112-0-000287	Hugo Gabriel Zavala Ramos	\$0.00	\$16,704.00	\$0.00	\$0.00	\$0.00	\$16,704.00
A	2112-0-000293	Graficas Algu S.A. de C.V.	\$0.00	\$0.00	\$24,650.00	\$24,650.00	\$0.00	\$0.00
A	2112-0-000303	Papelaria y Computo Lier S.A. de C.V.	\$0.00	\$0.00	\$0.00	\$0.00	\$0.00	\$0.00
A	2112-0-000328	Manuel Ignacio Bautista Moran	\$0.00	\$0.00	\$6,960.00	\$6,960.00	\$0.00	\$0.00
A	2112-0-000335	DBA ALL AMERICAN BUILDING AND REMODELING Edgenterainment LLC	\$0.00	\$0.00	\$0.00	\$0.00	\$0.00	\$0.00
A	2112-0-000336	Edgenterainment LLC	\$0.00	\$0.00	\$0.00	\$0.00	\$0.00	\$0.00
A	2112-0-000337	Operadora Angelopolis S.A. de C.V.	\$0.00	\$0.00	\$0.00	\$0.00	\$0.00	\$0.00
A	2112-0-000338	Yeguri S de RL de CV	\$0.00	\$0.00	\$0.00	\$0.00	\$0.00	\$0.00
A	2112-0-000339	Grupo Financiero Santander México, S.A. de C.V.	\$0.00	\$0.00	\$1,781.76	\$1,781.76	\$0.00	\$0.00
A	2112-0-000340	Juan Adrian Jimenez Montiel	\$0.00	\$0.00	\$2,946.40	\$2,946.40	\$0.00	\$0.00
A	2112-0-000341	Banco Santander (México) S.A	\$0.00	\$0.00	\$0.00	\$0.00	\$0.00	\$0.00
A	2112-0-000342	HUZZARA S.A de C.V.	\$0.00	\$0.00	\$0.00	\$59,901.31	\$0.00	\$59,901.31
A	2112-0-2111	Proveedores por Pagar a Corto Plazo	\$0.00	\$0.00	\$2,605.20	\$2,605.20	\$0.00	\$0.00
A	2112-0-2151	Proveedores por Pagar a Corto Plazo	\$0.00	\$0.00	\$350.00	\$350.00	\$0.00	\$0.00
A	2112-0-2161	Proveedores por Pagar a Corto Plazo	\$0.00	\$0.00	\$0.00	\$0.00	\$0.00	\$0.00
A	2112-0-2211	Proveedores por Pagar a Corto Plazo	\$0.00	\$0.00	\$4,554.85	\$4,554.85	\$0.00	\$0.00
A	2112-0-2231	Proveedores por Pagar a Corto Plazo	\$0.00	\$0.00	\$0.00	\$0.00	\$0.00	\$0.00
A	2112-0-2531	Proveedores por Pagar a Corto Plazo	\$0.00	\$0.00	\$0.00	\$0.00	\$0.00	\$0.00
A	2112-0-2611	Proveedores por Pagar a Corto Plazo	\$0.00	\$0.00	\$0.00	\$0.00	\$0.00	\$0.00
A	2112-0-2612	Proveedores por Pagar a Corto Plazo	\$0.00	\$0.00	\$304.00	\$304.00	\$0.00	\$0.00
A	2112-0-2711	Proveedores por Pagar a Corto Plazo	\$0.00	\$0.00	\$13,717.05	\$13,717.05	\$0.00	\$0.00
A	2112-0-2961	Proveedores por Pagar a Corto Plazo	\$0.00	\$0.00	\$0.00	\$0.00	\$0.00	\$0.00
A	2112-0-3311	Proveedores por Pagar a Corto Plazo	\$0.00	\$0.00	\$0.00	\$0.00	\$0.00	\$0.00
A	2112-0-3361	Proveedores por Pagar a Corto Plazo	\$0.00	\$0.00	\$0.00	\$0.00	\$0.00	\$0.00
A	2112-0-3411	Proveedores por Pagar a Corto Plazo	\$0.00	\$0.00	\$0.00	\$0.00	\$0.00	\$0.00
A	2112-0-3471	Proveedores por Pagar a Corto Plazo	\$0.00	\$0.00	\$0.00	\$0.00	\$0.00	\$0.00
A	2112-0-3481	Proveedores por Pagar a Corto Plazo	\$0.00	\$0.00	\$0.00	\$0.00	\$0.00	\$0.00
A	2112-0-3491	Servicios financieros, bancarios y comerciales integrales	\$0.00	\$0.00	\$0.00	\$0.00	\$0.00	\$0.00

Coordinación Estatal de Asuntos Internacionales y de Apoyo a Migrantes Poblanos

ESTADO DE PUEBLA

Balanza de Comprobación del 01/may./2017 al 31/may./2017

Cuentas de Mayor con saldo y/o movimientos. (De la cuenta: 1000 a la 6000)

Fecha y hora de Impresión | 09/jun./2017 11:32 a. m.

Usr: Claudia
Rep: rptBalanzaComprobacion

Nat.	Cuenta	Nombre de la cuenta	SALDO ANTERIOR		MOVIMIENTOS		SALDO ACTUAL	
			DEUDOR	ACREEDOR	DEUDOR	ACREEDOR	DEUDOR	ACREEDOR
A	2112-0-3531	Proveedores por Pagar a Corto Plazo	\$0.00	\$0.00	\$0.00	\$0.00	\$0.00	\$0.00
A	2112-0-3551	Proveedores por Pagar a Corto Plazo	\$0.00	\$0.00	\$1,055.00	\$1,055.00	\$0.00	\$0.00
A	2112-0-3581	Proveedores por Pagar a Corto Plazo	\$0.00	\$0.00	\$0.00	\$0.00	\$0.00	\$0.00
A	2112-0-3712	Proveedores por Pagar a Corto Plazo	\$0.00	\$0.00	\$45,971.52	\$45,971.52	\$0.00	\$0.00
A	2112-0-3721	Proveedores por Pagar a Corto Plazo	\$0.00	\$0.00	\$5,695.40	\$5,695.40	\$0.00	\$0.00
A	2112-0-3722	Proveedores por Pagar a Corto Plazo	\$0.00	\$0.00	\$25,212.75	\$25,212.75	\$0.00	\$0.00
A	2112-0-3751	Proveedores por Pagar a Corto Plazo	\$0.00	\$0.00	-\$12,496.64	-\$12,496.64	\$0.00	\$0.00
A	2112-0-3761	Proveedores por Pagar a Corto Plazo	\$0.00	\$0.00	\$151,421.10	\$151,421.10	\$0.00	\$0.00
A	2112-0-3791	Proveedores por Pagar a Corto Plazo	\$0.00	\$0.00	\$3,748.90	\$3,748.90	\$0.00	\$0.00
A	2112-0-3851	Proveedores por Pagar a Corto Plazo	\$0.00	\$0.00	\$551.00	\$551.00	\$0.00	\$0.00
A	2112-0-3921	Proveedores por Pagar a Corto Plazo	\$0.00	\$0.00	\$6,757.00	\$6,757.00	\$0.00	\$0.00
A	2115	TRANSFERENCIAS OTORGADAS POR PAGAR A CORTO PLAZO	\$0.00	\$78,415.35	\$1,136,189.88	\$1,057,774.53	\$0.00	\$0.00
A	2115-4411	Transferencias Otorgadas por Pagar a Corto Plazo	\$0.00	\$78,415.35	\$1,136,189.88	\$1,057,774.53	\$0.00	\$0.00
A	2115-4451	Transferencias Otorgadas por Pagar a Corto Plazo	\$0.00	\$0.00	\$0.00	\$0.00	\$0.00	\$0.00
A	2117	RETENCIONES Y CONTRIBUCIONES POR PAGAR A CORTO PLAZO	\$0.00	\$164,356.21	\$160,214.68	\$177,113.64	\$0.00	\$181,255.17
A	2117-1	Retenciones de Impuestos por pagar a Corto Plazo	\$0.00	\$133,105.38	\$133,105.38	\$137,540.67	\$0.00	\$137,540.67
A	2117-1-0001	Retención del ISPT	\$0.00	\$133,105.38	\$133,105.38	\$136,940.67	\$0.00	\$136,940.67
A	2117-1-0002	Retención del 10% ISR Honorarios	\$0.00	\$0.00	\$0.00	\$600.00	\$0.00	\$600.00
A	2117-2	Retenciones del Sistema de Seguridad Social por pagar a Corto Plazo	\$0.00	\$0.00	\$7,176.68	\$14,353.27	\$0.00	\$7,176.59
A	2117-2-0001	Retención de ISSSTEP	\$0.00	\$0.00	\$7,176.68	\$14,353.27	\$0.00	\$7,176.59
A	2117-5	Impuestos sobre nómina y otros que se deriven de una relación laboral por Pagar a Corto Plazo	\$0.00	\$19,932.62	\$19,932.62	\$20,604.76	\$0.00	\$20,604.76
A	2117-5-3981	Impuesto sobre nóminas y otros que se deriven de una relación laboral	\$0.00	\$19,932.62	\$19,932.62	\$20,604.76	\$0.00	\$20,604.76
A	2117-9-0001	Retención de 5 % al Millar	\$0.00	\$11,318.21	\$0.00	\$4,614.94	\$0.00	\$15,933.15
A	2119	OTRAS CUENTAS POR PAGAR A CORTO PLAZO	\$0.00	\$6,104.53	\$0.00	\$55,760.89	\$0.00	\$61,865.42
A	2119-9	Otras Cuentas por pagar a corto plazo	\$0.00	\$6,104.53	\$0.00	\$55,760.89	\$0.00	\$61,865.42
A	2119-9-1	Acreedores Diversos	\$0.00	\$6,104.53	\$0.00	\$55,760.89	\$0.00	\$61,865.42
A	2119-9-1-0010	Sueldos CEAIAMP Diciembre 2013	\$0.00	\$0.00	\$0.00	\$0.00	\$0.00	\$6,104.53
A	2119-9-1-0013	Alma Patricia Soria Ayuso	\$0.00	\$0.00	\$0.00	\$0.00	\$0.00	\$0.00
A	2119-9-1-0016	José Miguel Torres Acevedo	\$0.00	\$0.00	\$0.00	\$0.00	\$0.00	\$0.00
A	2119-9-1-0026	Christian Flores Mendez	\$0.00	\$0.00	\$0.00	\$0.00	\$0.00	\$0.00
A	2119-9-1-0028	Yessica Ramiro Bonilla	\$0.00	\$0.00	\$0.00	\$0.00	\$0.00	\$0.00
A	2119-9-1-0029	Sergio Manuel Ortiz Contreras	\$0.00	\$0.00	\$0.00	\$0.00	\$0.00	\$0.00
A	2119-9-1-0030	Claudia Amador Alarcón	\$0.00	\$0.00	\$0.00	\$0.00	\$0.00	\$0.00
A	2119-9-1-0031	Dr. Miguel Hakim Simón	\$0.00	\$0.00	\$0.00	\$0.00	\$0.00	\$0.00
A	2119-9-1-0032	Cecilia Rojas Amador	\$0.00	\$0.00	\$0.00	\$0.00	\$0.00	\$0.00
A	2119-9-1-0033	Laura Patricia Espinoza Ponce de León	\$0.00	\$0.00	\$0.00	\$0.00	\$0.00	\$0.00
A	2119-9-1-0034	Guiet Naxhieli Hernández Vazquez	\$0.00	\$0.00	\$0.00	\$0.00	\$0.00	\$0.00
A	2119-9-1-0035	Eliud Romero García	\$0.00	\$0.00	\$0.00	\$0.00	\$0.00	\$0.00
A	2190	Beneficiarios "Raíces de Puebla"	\$0.00	\$0.00	\$0.00	\$0.00	\$0.00	\$0.00
A	2191	OTROS PASIVOS A CORTO PLAZO	\$0.00	\$0.00	\$0.00	\$0.00	\$0.00	\$0.00
A	2191-0001	INGRESOS POR CLASIFICAR	\$0.00	\$0.00	\$0.00	\$0.00	\$0.00	\$0.00
A	3000	Ingresos por Clasificar	\$0.00	\$0.00	\$0.00	\$0.00	\$0.00	\$0.00
A		HACIENDA PÚBLICA/ PATRIMONIO	\$0.00	\$36,497,838.58	\$0.00	\$0.00	\$0.00	\$36,497,838.58

Coordinación Estatal de Asuntos Internacionales y de Apoyo a Migrantes Poblanos

ESTADO DE PUEBLA

Balanza de Comprobación del 01/may./2017 al 31/may./2017

Cuentas de Mayor con saldo y/o movimientos. (De la cuenta: 1000 a la 6000)

Fecha y hora de Impresión | 09/jun./2017 | 11:32 a. m.

Usr. Claudia
Rep: rptBalanzaComprobacion

Nat.	Cuenta	Nombre de la cuenta	SALDO ANTERIOR		MOVIMIENTOS		SALDO ACTUAL	
			DEUDOR	ACREEDOR	DEUDOR	ACREEDOR	DEUDOR	ACREEDOR
A	3100	HACIENDA PÚBLICA/PATRIMONIO CONTRIBUIDO	\$0.00	\$13,881,669.88	\$0.00	\$0.00	\$0.00	\$13,881,669.88
A	3130	ACTUALIZACIÓN DE LA HACIENDA PÚBLICA/PATRIMONIO	\$0.00	\$13,881,669.88	\$0.00	\$0.00	\$0.00	\$13,881,669.88
A	3130-0001	Patrimonio	\$0.00	\$13,881,669.88	\$0.00	\$0.00	\$0.00	\$13,881,669.88
A	3200	HACIENDA PÚBLICA /PATRIMONIO GENERADO	\$0.00	\$22,616,168.70	\$0.00	\$0.00	\$0.00	\$22,616,168.70
A	3220	RESULTADOS DE EJERCICIOS ANTERIORES	\$0.00	\$2,626,452.70	\$0.00	\$0.00	\$0.00	\$2,626,452.70
A	3220-0001	Resultado de ejercicios anteriores	\$0.00	\$4,295,494.28	\$0.00	\$0.00	\$0.00	\$4,295,494.28
A	3220-2015	RESULTADO DE EJERCICIOS ANTERIORES 2015	\$0.00	-\$1,112,135.47	\$0.00	\$0.00	\$0.00	-\$1,112,135.47
A	3220-2016	RESULTADO DE EJERCICIOS ANTERIORES 2016	\$0.00	-\$556,906.11	\$0.00	\$0.00	\$0.00	-\$556,906.11
A	3230	REVALUOS	\$0.00	\$19,989,716.00	\$0.00	\$0.00	\$0.00	\$19,989,716.00
A	3231	REVALUO DE BIENES INMUEBLES	\$0.00	\$19,989,716.00	\$0.00	\$0.00	\$0.00	\$19,989,716.00
A	3231-0001	Revalúo Inmueble Los Ángeles	\$0.00	\$2,552,516.00	\$0.00	\$0.00	\$0.00	\$2,552,516.00
A	3231-0002	Revalúo Inmueble Passaic New Jersey	\$0.00	\$17,437,200.00	\$0.00	\$0.00	\$0.00	\$17,437,200.00
A	4000	INGRESOS Y OTROS BENEFICIOS	\$0.00	\$10,394,864.69	\$0.00	\$0.00	\$0.00	\$10,394,864.69
A	4100	INGRESOS DE GESTIÓN	\$0.00	\$11,893.96	\$0.00	\$0.00	\$0.00	\$11,893.96
A	4150	PRODUCTOS DE TIPO CORRIENTE	\$0.00	\$11,893.96	\$0.00	\$0.00	\$0.00	\$11,893.96
A	4153	ACCESORIOS DE PRODUCTOS	\$0.00	\$0.00	\$0.00	\$0.00	\$0.00	\$0.00
A	4153-01	Productos No Etiquetado	\$0.00	\$11,893.96	\$0.00	\$0.00	\$0.00	\$11,893.96
A	4153-01-002	Rendimiento Cuenta Productiva Santander	\$0.00	\$11,893.96	\$0.00	\$0.00	\$0.00	\$11,893.96
A	4200	PARTICIPACIONES, APORTACIONES, TRANSFERENCIAS, ASIGNACIONES, SUBSIDIOS Y OTRAS AYUDAS	\$0.00	\$10,381,507.37	\$0.00	\$0.00	\$0.00	\$10,381,507.37
A	4220	TRANSFERENCIAS, ASIGNACIONES, SUBSIDIOS Y OTRAS AYUDAS	\$0.00	\$10,381,507.37	\$0.00	\$0.00	\$0.00	\$10,381,507.37
A	4223	SUBSIDIOS Y SUBVENCIONES	\$0.00	\$10,381,507.37	\$0.00	\$0.00	\$0.00	\$10,381,507.37
A	4223-1	Subsidio Estatal	\$0.00	\$10,381,507.37	\$0.00	\$0.00	\$0.00	\$10,381,507.37
A	4300	OTROS INGRESOS Y BENEFICIOS	\$0.00	\$1,463.36	\$0.00	\$0.00	\$0.00	\$1,463.36
A	4390	OTROS INGRESOS Y BENEFICIOS VARIOS	\$0.00	\$1,463.36	\$0.00	\$0.00	\$0.00	\$1,463.36
A	4393	DIFERENCIAS POR TIPO DE CAMBIO A FAVOR EN EFECTIVO Y EQUIVALENTES	\$0.00	\$1,463.36	\$0.00	\$0.00	\$0.00	\$1,463.36
A	4393-001	Diferencia por tipo de cambio a favor en Efectivo y Equivalentes	\$0.00	\$1,463.36	\$0.00	\$0.00	\$0.00	\$1,463.36
D	5000	GASTOS Y OTRAS PÉRDIDAS	\$9,930,855.72	\$0.00	\$3,536,281.06	\$0.00	\$13,467,136.78	\$0.00
D	5100	GASTOS DE FUNCIONAMIENTO	\$9,076,817.35	\$0.00	\$2,478,506.53	\$0.00	\$11,555,323.88	\$0.00
D	5110	SERVICIOS PERSONALES	\$2,522,765.04	\$0.00	\$720,484.08	\$0.00	\$3,243,249.12	\$0.00
D	5111	REMUNERACIONES AL PERSONAL DE CARÁCTER PERMANENTE	\$473,364.20	\$0.00	\$139,309.90	\$0.00	\$612,674.10	\$0.00
D	5111-1132	Sueldo Base al Personal de Confianza	\$473,364.20	\$0.00	\$139,309.90	\$0.00	\$612,674.10	\$0.00
D	5112	REMUNERACIONES AL PERSONAL DE CARÁCTER TRANSITORIO	\$454,737.54	\$0.00	\$108,292.00	\$0.00	\$563,029.54	\$0.00
D	5112-1211	Honorarios asimilables a salarios	\$454,737.54	\$0.00	\$108,292.00	\$0.00	\$563,029.54	\$0.00
D	5113	REMUNERACIONES ADICIONALES Y ESPECIALES	\$1,456,829.95	\$0.00	\$432,989.54	\$0.00	\$1,889,819.49	\$0.00
D	5113-1321	Primas de vacaciones y Dominical	\$0.00	\$0.00	\$22,404.78	\$0.00	\$22,404.78	\$0.00
D	5113-1341	Compensaciones	\$1,456,829.95	\$0.00	\$410,584.76	\$0.00	\$1,867,414.71	\$0.00
D	5114	SEGURIDAD SOCIAL	\$113,749.35	\$0.00	\$33,658.64	\$0.00	\$147,407.99	\$0.00
D	5114-1411	Aportaciones de seguridad social	\$95,124.25	\$0.00	\$28,706.60	\$0.00	\$123,830.85	\$0.00
D	5114-1431	Aportaciones al sistema para el retiro	\$18,625.10	\$0.00	\$4,952.04	\$0.00	\$23,577.14	\$0.00
D	5115	OTRAS PRESTACIONES SOCIALES Y ECONÓMICAS	\$24,084.00	\$0.00	\$6,234.00	\$0.00	\$30,318.00	\$0.00
D	5115-1541	Prestaciones contractuales	\$24,084.00	\$0.00	\$6,234.00	\$0.00	\$30,318.00	\$0.00
D	5120	MATERIALES Y SUMINISTROS	\$207,615.54	\$0.00	\$60,028.26	\$0.00	\$267,643.80	\$0.00
D	5121	MATERIALES DE ADMINISTRACIÓN, EMISIÓN DE DOCUMENTOS Y ARTICULOS OFICIALES	\$40,247.86	\$0.00	\$3,633.18	\$0.00	\$43,881.04	\$0.00

Coordinación Estatal de Asuntos Internacionales y de Apoyo a Migrantes Poblanos

ESTADO DE PUEBLA

Balanza de Comprobación del 01/may./2017 al 31/may./2017

Cuentas de Mayor con saldo y/o movimientos. (De la cuenta: 1000 a la 6000)

Fecha y hora de Impresión | 09/jun./2017 | 11:32 a. m.

Usr: Claudia
Rep: rptBalanzaComprobación

Nat.	Cuenta	Nombre de la cuenta	SALDO ANTERIOR		MOVIMIENTOS		SALDO ACTUAL	
			DEUDOR	ACREEDOR	DEUDOR	ACREEDOR	DEUDOR	ACREEDOR
D	5121-2111	Materiales, útiles y equipos menores de oficina	\$34,215.57	\$0.00	\$3,283.18	\$0.00	\$37,498.75	\$0.00
D	5121-2151	Material impreso e información digital	\$3,387.45	\$0.00	\$350.00	\$0.00	\$3,737.45	\$0.00
D	5121-2161	Material de limpieza	\$2,644.84	\$0.00	\$0.00	\$0.00	\$2,644.84	\$0.00
D	5122	ALIMENTOS Y UTENSILIOS	\$12,925.60	\$0.00	\$5,193.23	\$0.00	\$18,118.83	\$0.00
D	5122-2211	Productos alimenticios para personas	\$12,525.73	\$0.00	\$5,193.23	\$0.00	\$17,718.96	\$0.00
D	5122-2231	Utensilios para el servicio de alimentación	\$399.87	\$0.00	\$0.00	\$0.00	\$399.87	\$0.00
D	5124	MATERIALES Y ARTICULOS DE CONSTRUCCIÓN Y DE REPARACIÓN	\$23,273.35	\$0.00	\$0.00	\$0.00	\$23,273.35	\$0.00
D	5124-2491	Otros materiales y artículos de construcción y reparación	\$23,273.35	\$0.00	\$0.00	\$0.00	\$23,273.35	\$0.00
D	5125	PRODUCTOS QUÍMICOS, FARMACÉUTICOS Y DE LABORATORIO	\$2,574.41	\$0.00	\$0.00	\$0.00	\$2,574.41	\$0.00
D	5125-2531	Medicinas y productos farmacéuticos	\$2,574.41	\$0.00	\$0.00	\$0.00	\$2,574.41	\$0.00
D	5126	COMBUSTIBLES, LUBRICANTES Y ADITIVOS	\$83,717.00	\$0.00	\$25,304.00	\$0.00	\$109,021.00	\$0.00
D	5126-2611	Combustibles	\$83,462.00	\$0.00	\$25,000.00	\$0.00	\$108,462.00	\$0.00
D	5126-2612	Lubricantes y Aditivos	\$255.00	\$0.00	\$304.00	\$0.00	\$559.00	\$0.00
D	5127	VESTUARIO, BLANCOS, PRENDAS DE PROTECCIÓN Y ARTICULOS DEPORTIVOS	\$340.00	\$0.00	\$19,145.85	\$0.00	\$19,485.85	\$0.00
D	5127-2711	Vestuario y uniformes	\$340.00	\$0.00	\$19,145.85	\$0.00	\$19,485.85	\$0.00
D	5129	HERRAMIENTAS, REFACCIONES Y ACCESORIOS MENORES	\$44,537.32	\$0.00	\$6,752.00	\$0.00	\$51,289.32	\$0.00
D	5129-2921	Refacciones y accesorios menores de edificios	\$3,190.00	\$0.00	\$0.00	\$0.00	\$3,190.00	\$0.00
D	5129-2941	Refacciones y accesorios menores de equipo de cómputo y tecnologías de la información	\$2,132.08	\$0.00	\$0.00	\$0.00	\$2,132.08	\$0.00
D	5129-2961	Refacciones y accesorios menores de equipo de transporte	\$39,215.24	\$0.00	\$6,752.00	\$0.00	\$45,967.24	\$0.00
D	5130	SERVICIOS GENERALES	\$6,346,436.77	\$0.00	\$1,697,994.19	\$0.00	\$8,044,430.96	\$0.00
D	5131	SERVICIOS BÁSICOS	\$213,595.67	\$0.00	\$48,954.17	\$0.00	\$262,549.84	\$0.00
D	5131-3111	Energía eléctrica	\$43,483.87	\$0.00	\$11,079.70	\$0.00	\$54,563.57	\$0.00
D	5131-3121	Gas	\$37,992.83	\$0.00	\$2,714.00	\$0.00	\$40,706.83	\$0.00
D	5131-3131	Agua	\$4,593.99	\$0.00	\$3,033.03	\$0.00	\$7,627.02	\$0.00
D	5131-3141	Telefonía tradicional	\$72,344.04	\$0.00	\$17,042.56	\$0.00	\$89,386.60	\$0.00
D	5131-3161	Servicios de telecomunicaciones y satélites	\$15,691.94	\$0.00	\$3,753.94	\$0.00	\$19,445.88	\$0.00
D	5131-3171	Servicios de acceso de Internet, redes y procesamiento de información	\$13,056.47	\$0.00	\$3,023.76	\$0.00	\$16,080.23	\$0.00
D	5131-3181	Servicios postales y telegráficos	\$26,432.53	\$0.00	\$8,307.18	\$0.00	\$34,739.71	\$0.00
D	5133	SERVICIOS PROFESIONALES, CIENTÍFICOS Y TÉCNICOS Y OTROS SERVICIOS	\$4,079,774.96	\$0.00	\$1,071,607.39	\$0.00	\$5,151,382.35	\$0.00
D	5133-3311	Servicios legales, de contabilidad, auditoría y relacionados	\$1,538,947.31	\$0.00	\$450,813.98	\$0.00	\$1,989,761.29	\$0.00
D	5133-3361	Servicios de apoyo administrativo, fotocopiado e impresión	\$91,027.24	\$0.00	\$2,034.71	\$0.00	\$133,061.95	\$0.00
D	5133-3391	Servicios profesionales, científicos y técnicos integrales	\$2,449,800.41	\$0.00	\$578,758.70	\$0.00	\$3,028,559.11	\$0.00
D	5134	SERVICIOS FINANCIEROS, BANCARIOS Y COMERCIALES	\$275,937.38	\$0.00	\$56,259.23	\$0.00	\$332,196.61	\$0.00
D	5134-3411	Servicios financieros y bancarios	\$34,195.76	\$0.00	\$3,490.74	\$0.00	\$37,686.50	\$0.00
D	5134-3441	Seguros de responsabilidad patrimonial y fianzas	\$18,430.27	\$0.00	\$2,743.08	\$0.00	\$21,173.35	\$0.00
D	5134-3471	Fletes y maniobras	\$200.00	\$0.00	\$0.00	\$0.00	\$200.00	\$0.00
D	5134-3481	Comisiones por ventas	\$4,801.12	\$0.00	\$487.00	\$0.00	\$5,288.12	\$0.00
D	5134-3491	Servicios financieros, bancarios y comerciales integrales	\$218,310.23	\$0.00	\$49,538.41	\$0.00	\$267,848.64	\$0.00
D	5135	MANTENIMIENTO Y CONSERVACIÓN	\$198,869.33	\$0.00	\$21,280.42	\$0.00	\$220,149.75	\$0.00
D	5135-3511	Conservación y mantenimiento menor de inmuebles	\$76,614.56	\$0.00	\$3,638.20	\$0.00	\$80,252.76	\$0.00
D	5135-3531	Instalación, reparación y mantenimiento de equipo de cómputo y tecnologías de la información	\$3,132.00	\$0.00	\$0.00	\$0.00	\$3,132.00	\$0.00

Coordinación Estatal de Asuntos Internacionales y de Apoyo a Migrantes Poblanos


ESTADO DE PUEBLA


Balanza de Comprobación del 01/may./2017 al 31/may./2017
Cuentas de Mayor con saldo y/o movimientos. (De la cuenta: 1000 a la 6000)

Usr: Claudia
 Rep: rptBalanzaComprobacion

Fecha y hora de impresión: 09/jun./2017
 11:32 a. m.

Nat.	Cuenta	Nombre de la cuenta	SALDO ANTERIOR		MOVIMIENTOS		SALDO ACTUAL	
			DEUDOR	ACREEDOR	DEUDOR	ACREEDOR	DEUDOR	ACREEDOR
D	5135-3551	Reparación y mantenimiento de equipo de transporte	\$26,710.01	\$0.00	\$2,217.40	\$0.00	\$28,927.41	\$0.00
D	5135-3581	SERVICIOS DE limpieza y manejo de desechos	\$92,412.76	\$0.00	\$15,424.82	\$0.00	\$107,837.58	\$0.00
D	5137	SERVICIOS DE TRASLADO Y VIATICOS	\$164,303.13	\$0.00	\$229,868.55	\$0.00	\$394,171.68	\$0.00
D	5137-3712	Pasajes Aéreos Internacionales	\$61,521.95	\$0.00	\$55,135.52	\$0.00	\$116,657.47	\$0.00
D	5137-3721	Pasajes terrestres Nacionales	\$7,147.18	\$0.00	\$5,695.40	\$0.00	\$12,842.58	\$0.00
D	5137-3722	Pasajes terrestres Internacionales	\$10,529.58	\$0.00	\$26,364.27	\$0.00	\$36,893.85	\$0.00
D	5137-3751	Viáticos en el país	\$53,949.56	\$0.00	-\$12,496.64	\$0.00	\$41,452.92	\$0.00
D	5137-3761	Viáticos en el extranjero	\$25,574.82	\$0.00	\$151,421.10	\$0.00	\$176,995.92	\$0.00
D	5137-3791	Otros servicios de traslado y hospedaje	\$5,580.04	\$0.00	\$3,748.90	\$0.00	\$9,328.94	\$0.00
D	5138	SERVICIOS OFICIALES	\$810,944.80	\$0.00	\$200,551.00	\$0.00	\$1,011,495.80	\$0.00
D	5138-3841	Exposiciones	\$800,000.00	\$0.00	\$200,000.00	\$0.00	\$1,000,000.00	\$0.00
D	5138-3851	Gastos de representación	\$10,944.80	\$0.00	\$551.00	\$0.00	\$11,495.80	\$0.00
D	5139	OTROS SERVICIOS GENERALES	\$603,011.50	\$0.00	\$69,473.43	\$0.00	\$672,484.93	\$0.00
D	5139-3921	Impuestos y derechos	\$525,944.68	\$0.00	\$48,868.67	\$0.00	\$574,813.35	\$0.00
D	5139-3981	Impuesto sobre nóminas y otros que se deriven de una relación laboral	\$72,387.82	\$0.00	\$20,604.76	\$0.00	\$92,992.58	\$0.00
D	5139-3991	Otros servicios generales	\$4,679.00	\$0.00	\$0.00	\$0.00	\$4,679.00	\$0.00
D	5200	TRANSFERENCIAS, ASIGNACIONES, SUBSIDIOS Y OTRAS AYUDAS	\$854,038.37	\$0.00	\$1,057,774.53	\$0.00	\$1,911,812.90	\$0.00
D	5240	AYUDAS SOCIALES	\$854,038.37	\$0.00	\$1,057,774.53	\$0.00	\$1,911,812.90	\$0.00
D	5241	AYUDAS SOCIALES A PERSONAS	\$703,215.19	\$0.00	\$1,057,774.53	\$0.00	\$1,760,989.72	\$0.00
D	5241-4411	Ayudas sociales a personas	\$703,215.19	\$0.00	\$1,057,774.53	\$0.00	\$1,760,989.72	\$0.00
D	5243	AYUDAS SOCIALES A INSTITUCIONES	\$150,823.18	\$0.00	\$0.00	\$0.00	\$150,823.18	\$0.00
D	5243-4451	Ayudas sociales a instituciones sin fines de lucro	\$150,823.18	\$0.00	\$0.00	\$0.00	\$150,823.18	\$0.00
Sumas =>			\$51,626,600.52	\$51,626,600.52	\$31,304,463.16	\$31,304,463.16	\$59,675,868.62	\$59,675,868.62


 Eñb. Alma Patricia Soria Ayuso
 Coordinadora General


 CP. José Ángel Torres Acevedo
 Encargado de Despacho de la Dirección Técnica y Administrativa