


Coordinación Estatal de Asuntos Internacionales y de Apoyo a  
ESTADO DE PUEBLA  
Estado de Actividades


Usr: Claudia  
Rep: rptEstadoActividades

Del 01/ene./2017 al 30/jun./2017

Fecha y hora de Impresión 12/jul./2017  
07:49 p. m.

	<u>2017</u>	<u>2016</u>
<b>INGRESOS Y OTROS BENEFICIOS</b>		
<b>INGRESOS DE GESTIÓN</b>	\$16,082.47	\$0.00
PRODUCTOS DE TIPO CORRIENTE *	\$16,082.47	\$0.00
<b>PARTICIPACIONES, APORTACIONES, TRANSFERENCIAS, ASIGNACIONES, SUBSIDIOS Y OTRAS AYUDAS</b>	\$22,489,802.62	\$19,410,228.09
TRANSFERENCIAS, ASIGNACIONES, SUBSIDIOS Y OTRAS AYUDAS	\$22,489,802.62	\$19,410,228.09
SUBSIDIOS Y SUBVENCIONES	\$22,489,802.62	\$19,410,228.09
<b>OTROS INGRESOS Y BENEFICIOS</b>	\$1,463.36	\$0.00
OTROS INGRESOS Y BENEFICIOS VARIOS	\$1,463.36	\$0.00
DIFERENCIAS POR TIPO DE CAMBIO A FAVOR EN EFECTIVO Y EQUIVALENTES	\$1,463.36	\$0.00
<b>Total de Ingresos y Otros Beneficios</b>	<b>\$22,507,348.45</b>	<b>\$19,410,228.09</b>
<b>GASTOS Y OTRAS PÉRDIDAS</b>		
<b>GASTOS DE FUNCIONAMIENTO</b>	\$13,556,855.67	\$13,163,481.72
SERVICIOS PERSONALES	\$4,024,395.80	\$4,471,879.10
MATERIALES Y SUMINISTROS	\$320,207.87	\$203,419.83
SERVICIOS GENERALES	\$9,212,252.00	\$8,488,182.79
TRANSFERENCIAS, ASIGNACIONES, SUBSIDIOS Y OTRAS AYUDAS	\$2,428,240.57	\$1,046,499.52
AYUDAS SOCIALES	\$2,428,240.57	\$1,046,499.52
<b>PARTICIPACIONES Y APORTACIONES</b>	\$0.00	\$0.00
<b>INTERESES, COMISIONES Y OTROS GASTOS DE LA DEUDA PÚBLICA</b>	\$0.00	\$0.00
<b>OTROS GASTOS Y PÉRDIDAS EXTRAORDINARIAS</b>	\$0.00	\$0.00
<b>INVERSIÓN PÚBLICA</b>	\$0.00	\$0.00
<b>Total de Gastos y otras Pérdidas</b>	<b>\$15,985,096.24</b>	<b>\$14,209,981.24</b>
<b>Resultado del Ejercicio (Ahorro/Desahorro)</b>	<b>\$6,522,252.21</b>	<b>\$5,200,246.85</b>

  
Emb. Alma Patricia Soria Ayuso  
Coordinadora General

  
CP. Jaime Contreras García  
Director Técnico y Administrativo

# Coordinación Estatal de Asuntos Internacionales y de Apoyo a Migrantes Poblanos

## ESTADO DE PUEBLA

### Estado de Situación Financiera

Al 30/jun./2017

Utr. Claudia  
Rep. rptEstadoSituaciónFinanciera

Fecha y hora de Impresión  
12/jul./2017  
07:47 p. m.

	2017	2016		2017	2016
<b>ACTIVO</b>			<b>PASIVO</b>		
<b>ACTIVO CIRCULANTE</b>	<b>\$6,895,540.15</b>	<b>\$5,474,656.73</b>	<b>PASIVO CIRCULANTE</b>	<b>\$369,306.56</b>	<b>\$274,409.88</b>
EFFECTIVO Y EQUIVALENTES	\$6,866,540.15	\$5,471,970.41	CUENTAS POR PAGAR A CORTO PLAZO	\$369,306.56	\$274,409.88
EFFECTIVO	\$58,354.90	\$19,630.05	SERVICIOS PERSONALES POR PAGAR A CORTO PLAZO	\$151,101.59	\$90,152.18
BANCOS/ TESORERÍA	\$6,808,185.25	\$5,452,340.36	PROVEEDORES POR PAGAR A CORTO PLAZO	\$21,408.48	\$11,251.25
DERECHOS A RECIBIR EFECTIVO O EQUIVALENTES	\$29,000.00	\$2,686.32	RETENCIONES Y CONTRIBUCIONES POR PAGAR A CORTO PL	\$190,291.96	\$166,901.92
DEUDORES DIVERSOS POR COBRAR A CORTO PLAZO	\$29,000.00	\$2,686.32	OTRAS CUENTAS POR PAGAR A CORTO PLAZO	\$6,504.53	\$6,104.53
<b>Total de Activos Circulantes</b>	<b>\$6,895,540.15</b>	<b>\$5,474,656.73</b>	<b>Total de Pasivos Circulantes</b>	<b>\$369,306.56</b>	<b>\$274,409.88</b>
<b>ACTIVO NO CIRCULANTE</b>	<b>\$36,493,857.20</b>	<b>\$36,755,795.69</b>	<b>PASIVO NO CIRCULANTE</b>	<b>\$0.00</b>	<b>\$0.00</b>
BIENES INMUEBLES, INFRAESTRUCTURA Y CONSTRUCCIONES EN	\$33,394,200.00	\$33,394,200.00			
EDIFICIOS NO HABITACIONALES	\$33,394,200.00	\$33,394,200.00	<b>Total de Pasivos</b>	<b>\$369,306.56</b>	<b>\$274,409.88</b>
BIENES MUEBLES	\$7,347,407.44	\$7,048,458.44	<b>HACIENDA PÚBLICA/ PATRIMONIO</b>		
MOBILIARIO Y EQUIPO DE ADMINISTRACIÓN	\$4,945,305.42	\$4,945,305.42	HACIENDA PÚBLICA/PATRIMONIO CONTRIBUIDO	\$13,881,669.88	\$13,582,720.88
MOBILIARIO Y EQUIPO EDUCACIONAL Y RECREATIVO	\$468,756.57	\$468,756.57	ACTUALIZACIÓN DE LA HACIENDA PÚBLICA/PATRIMONIO	\$13,881,669.88	\$13,582,720.88
EQUIPO E INSTRUMENTAL MÉDICO Y DE LABORATORIO	\$7,508.38	\$7,508.38	HACIENDA PÚBLICA/PATRIMONIO GENERADO	\$29,138,420.91	\$28,373,321.66
VEHÍCULOS Y EQUIPO DE TRANSPORTE	\$1,012,086.87	\$713,137.87	RESULTADOS DEL EJERCICIO (AHORRO/ DESAHORRO)	\$6,522,252.21	\$5,200,246.85
MAQUINARIA, OTROS EQUIPOS Y HERRAMIENTAS	\$913,750.20	\$913,750.20	RESULTADOS DE EJERCICIOS ANTERIORES	\$2,626,452.70	\$3,183,358.81
ACTIVOS INTANGIBLES	\$57,904.32	\$57,904.32	REVALÚOS	\$19,989,716.00	\$19,989,716.00
SOFTWARE	\$57,904.32	\$57,904.32	REVALÚO DE BIENES INMUEBLES	\$19,989,716.00	\$19,989,716.00
DEPRECIACIÓN, DETERIORO Y AMORTIZACIÓN ACUMULADA DE BI	-\$4,305,654.56	-\$3,744,767.07	EXCESO O INSUFICIENCIA EN LA ACTUALIZACIÓN DE LA	\$0.00	\$0.00
DEPRECIACIÓN ACUMULADA DE BIENES MUEBLES	-\$4,305,654.56	-\$3,744,767.07	<b>Total Hacienda Pública/Patrimonio</b>	<b>\$43,020,090.79</b>	<b>\$41,956,042.54</b>
<b>Total de Activos No Circulantes</b>	<b>\$36,493,857.20</b>	<b>\$36,755,795.69</b>	<b>Total de Pasivo y Hacienda Pública/Patrimonio</b>	<b>\$43,389,397.35</b>	<b>\$42,230,452.42</b>
<b>Total de Activos</b>	<b>\$43,389,397.35</b>	<b>\$42,230,452.42</b>			



# Coordinación Estatal de Asuntos Internacionales y de Apoyo a Migrantes Poblanos

## ESTADO DE PUEBLA

### Estado de Situación Financiera

Al 30/jun./2017

Fecha y hora de Impresión 12/jul./2017 07:47 p. m.

Usr: Claudia  
Rep: rptEstadoSituaciónFinanciera

	2017	2016
<b>CUENTAS DE ORDEN PRESUPUESTARIA</b>		
<b>LEY DE INGRESOS</b>		\$0.00
LEY DE INGRESOS ESTIMADA	\$24,414,580.00	\$24,587,423.00
LEY DE INGRESOS POR EJECUTAR	\$12,745,561.93	\$12,589,013.32
MODIFICACIONES A LA LEY DE INGRESOS ESTIMADA	\$10,896,867.02	\$7,411,818.41
LEY DE INGRESOS DEVENGADA	\$22,505,885.09	\$19,410,228.09
LEY DE INGRESOS RECAUDADA	\$22,505,885.09	\$19,410,228.09
<b>PRESUPUESTO DE EGRESOS</b>		\$0.00
PRESUPUESTO DE EGRESOS APROBADO	\$24,414,580.00	\$24,587,423.00
PRESUPUESTO DE EGRESOS POR EJERCER	\$13,029,922.05	\$10,592,120.39
MODIFICACIONES AL PRESUPUESTO DE EGRESOS APROBADO	\$10,840,308.40	\$7,411,818.41
PRESUPUESTO DE EGRESOS COMPROMETIDO	\$22,224,966.35	\$21,407,121.02
PRESUPUESTO DE EGRESOS DEVENGADO	\$15,985,086.24	\$14,209,981.24
PRESUPUESTO DE EGRESOS EJERCIDO	\$15,930,580.52	\$14,147,612.77
PRESUPUESTO DE EGRESOS PAGADO	\$15,930,579.72	\$14,147,612.77

Emb. Alma Patricia Sonia Ayuso  
Coordinadora General

CP. Jaime Contreras Galicia  
Director Técnico y Administrativo

# Coordinación Estatal de Asuntos Internacionales y de Apoyo a Migrantes Poblanos

## ESTADO DE PUEBLA

### Estado del Ejercicio del Presupuesto por Capítulo del Gasto Al 30/jun./2017

Fecha y hora de Impresión  
12/jul./2017 05:36 p. m.

U...  
Rep. p/Estado/Presupuesto/Egresos



Objeto del Gasto	Presupuesto Disponible para Comprometer			Devengado	Comprometido No Devengado	Presupuesto Sin Devengar	Ejercicio	Pagado	Cuentas por Pagar/Deuda
	Aprobado	Ampliaciones / (Reducciones)	Presupuesto Vigente						
1000 SERVICIOS PERSONALES	\$10,484,214.61	-\$219,948.70	\$10,264,265.91	\$4,024,395.80	\$6,239,870.11	\$6,239,870.11	\$3,995,448.48	\$3,995,448.48	\$28,947.32
1100 REMUNERACIONES AL PERSONAL DE CARÁCTER PEI	\$1,763,470.80	-\$48,679.13	\$1,714,791.67	\$772,891.00	\$941,900.67	\$941,900.67	\$772,891.00	\$772,891.00	\$0.00
1130 Sueldos base al personal permanente	\$1,763,470.80	-\$48,679.13	\$1,714,791.67	\$772,891.00	\$941,900.67	\$941,900.67	\$772,891.00	\$772,891.00	\$0.00
1132 Sueldo Base al Personal de Confianza	\$1,763,470.80	-\$48,679.13	\$1,714,791.67	\$772,891.00	\$941,900.67	\$941,900.67	\$772,891.00	\$772,891.00	\$0.00
1200 REMUNERACION DE CARÁCTER EVENTUAL	\$1,571,532.00	-\$21,300.00	\$1,550,232.00	\$671,321.54	\$878,910.46	\$878,910.46	\$671,321.54	\$671,321.54	\$0.00
1210 Honorarios asimilables a salarios	\$1,571,532.00	-\$21,300.00	\$1,550,232.00	\$671,321.54	\$878,910.46	\$878,910.46	\$671,321.54	\$671,321.54	\$0.00
1211 Honorarios asimilables a salarios	\$1,571,532.00	-\$21,300.00	\$1,550,232.00	\$671,321.54	\$878,910.46	\$878,910.46	\$671,321.54	\$671,321.54	\$0.00
1300 REMUNERACIONES ADICIONALES Y ESPECIALES	\$6,542,553.37	-\$134,507.42	\$6,408,045.95	\$2,356,284.67	\$4,051,761.28	\$4,051,761.28	\$2,356,284.67	\$2,356,284.67	\$0.00
1320 Primas de vacaciones, dominical y gratificación de fin de	\$991,575.89	\$0.00	\$991,575.89	\$22,404.78	\$969,171.11	\$969,171.11	\$22,404.78	\$22,404.78	\$0.00
1321 Primas de vacaciones y Dominical	\$66,134.36	\$0.00	\$66,134.36	\$22,404.78	\$37,729.58	\$37,729.58	\$22,404.78	\$22,404.78	\$0.00
1322 Gratificación de fin de año	\$931,441.53	\$0.00	\$931,441.53	\$0.00	\$931,441.53	\$931,441.53	\$0.00	\$0.00	\$0.00
1340 Compensaciones	\$5,550,977.48	-\$134,507.42	\$5,416,470.06	\$2,333,879.89	\$3,082,590.17	\$3,082,590.17	\$2,333,879.89	\$2,333,879.89	\$0.00
1341 Compensaciones	\$5,550,977.48	-\$134,507.42	\$5,416,470.06	\$2,333,879.89	\$3,082,590.17	\$3,082,590.17	\$2,333,879.89	\$2,333,879.89	\$0.00
1400 SEGURIDAD SOCIAL	\$25,202.44	-\$14,056.15	\$511,146.29	\$186,920.59	\$324,225.70	\$324,225.70	\$157,973.27	\$157,973.27	\$28,947.32
1410 Aportaciones de seguridad social	\$458,502.36	-\$12,656.56	\$445,845.80	\$157,973.27	\$287,872.53	\$287,872.53	\$157,973.27	\$157,973.27	\$0.00
1411 Aportaciones de seguridad social	\$458,502.36	-\$12,656.56	\$445,845.80	\$157,973.27	\$287,872.53	\$287,872.53	\$157,973.27	\$157,973.27	\$0.00
1430 Aportaciones al sistema para el retiro	\$66,700.08	-\$1,399.59	\$65,300.49	\$28,947.32	\$36,353.17	\$36,353.17	\$0.00	\$0.00	\$28,947.32
1431 Aportaciones al sistema para el retiro	\$66,700.08	-\$1,399.59	\$65,300.49	\$28,947.32	\$36,353.17	\$36,353.17	\$0.00	\$0.00	\$28,947.32
1500 OTRAS PRESTACIONES SOCIALES Y ECONÓMICAS	\$81,456.00	-\$1,406.00	\$80,050.00	\$36,978.00	\$43,072.00	\$43,072.00	\$36,978.00	\$36,978.00	\$0.00
1540 Prestaciones contractuales	\$81,456.00	-\$1,406.00	\$80,050.00	\$36,978.00	\$43,072.00	\$43,072.00	\$36,978.00	\$36,978.00	\$0.00
1541 Prestaciones contractuales	\$81,456.00	-\$1,406.00	\$80,050.00	\$36,978.00	\$43,072.00	\$43,072.00	\$36,978.00	\$36,978.00	\$0.00
2000 MATERIALES Y SUMINISTROS	\$466,000.00	\$60,040.23	\$526,040.23	\$320,207.87	\$0.00	\$205,832.36	\$320,207.87	\$320,207.87	\$0.00
2100 MATERIALES DE ADMINISTRACIÓN, EMISIÓN DE DOC	\$132,000.00	\$12,896.96	\$144,896.96	\$62,417.84	\$0.00	\$82,479.12	\$62,417.84	\$62,417.84	\$0.00
2110 Materiales, útiles y equipos menores de oficina	\$45,000.00	\$11,294.24	\$56,294.24	\$42,758.39	\$0.00	\$13,535.85	\$42,758.39	\$42,758.39	\$0.00
2111 Materiales, útiles y equipos menores de oficina	\$45,000.00	\$11,294.24	\$56,294.24	\$42,758.39	\$0.00	\$13,535.85	\$42,758.39	\$42,758.39	\$0.00
2140 Materiales, útiles y equipos menores de tecnologías de la	\$45,000.00	\$0.00	\$45,000.00	\$13,217.86	\$0.00	\$31,782.14	\$13,217.86	\$13,217.86	\$0.00
2141 Materiales, útiles y equipos menores de tecnologías de la	\$45,000.00	\$0.00	\$45,000.00	\$13,217.86	\$0.00	\$31,782.14	\$13,217.86	\$13,217.86	\$0.00
2150 Material impreso e información digital	\$20,000.00	\$0.00	\$20,000.00	\$3,737.45	\$0.00	\$16,262.55	\$3,737.45	\$3,737.45	\$0.00
2151 Material impreso e información digital	\$20,000.00	\$0.00	\$20,000.00	\$3,737.45	\$0.00	\$16,262.55	\$3,737.45	\$3,737.45	\$0.00
2160 Material de limpieza	\$10,000.00	\$1,602.72	\$11,602.72	\$2,704.14	\$0.00	\$8,898.58	\$2,704.14	\$2,704.14	\$0.00
2161 Material de limpieza	\$10,000.00	\$1,602.72	\$11,602.72	\$2,704.14	\$0.00	\$8,898.58	\$2,704.14	\$2,704.14	\$0.00
2170 Materiales y útiles de enseñanza	\$12,000.00	\$0.00	\$12,000.00	\$0.00	\$0.00	\$12,000.00	\$0.00	\$0.00	\$0.00
2171 Materiales y útiles de enseñanza	\$12,000.00	\$0.00	\$12,000.00	\$0.00	\$0.00	\$12,000.00	\$0.00	\$0.00	\$0.00
2200 ALIMENTOS Y UTENSILIOS	\$20,000.00	\$6,979.13	\$26,979.13	\$19,776.40	\$0.00	\$7,202.73	\$19,776.40	\$19,776.40	\$0.00
2210 Productos alimenticios para personas	\$15,000.00	\$6,979.13	\$21,979.13	\$18,950.04	\$0.00	\$3,029.09	\$18,950.04	\$18,950.04	\$0.00

# Coordinación Estatal de Asuntos Internacionales y de Apoyo a Migrantes Poblanos

## ESTADO DE PUEBLA

### Estado del Ejercicio del Presupuesto por Capítulo del Gasto Al 30/jun./2017



Objeto del Gasto	Aprobado	Ampliaciones / (Reducciones)	Presupuesto Disponible para		Devengado	Comprometido No Devengado	Presupuesto Sin Devengar	Ejercido	Pagado	Cuentas por Pagar Deuda
			Presupuesto Vigente	Comprometer						
2211	\$15,000.00	\$6,979.13	\$21,979.13	\$3,029.09	\$18,950.04	\$0.00	\$3,029.09	\$18,950.04	\$18,950.04	\$0.00
2230	\$5,000.00	\$0.00	\$5,000.00	\$4,173.64	\$826.36	\$0.00	\$4,173.64	\$826.36	\$826.36	\$0.00
2231	\$5,000.00	\$0.00	\$5,000.00	\$4,173.64	\$826.36	\$0.00	\$4,173.64	\$826.36	\$826.36	\$0.00
2400	\$12,000.00	\$21,773.35	\$33,773.35	\$10,500.00	\$23,273.35	\$0.00	\$10,500.00	\$23,273.35	\$23,273.35	\$0.00
2460	\$6,000.00	-\$1,500.00	\$4,500.00	\$4,500.00	\$0.00	\$0.00	\$4,500.00	\$0.00	\$0.00	\$0.00
2461	\$6,000.00	-\$1,500.00	\$4,500.00	\$4,500.00	\$0.00	\$0.00	\$4,500.00	\$0.00	\$0.00	\$0.00
2480	\$6,000.00	\$0.00	\$6,000.00	\$6,000.00	\$0.00	\$0.00	\$6,000.00	\$0.00	\$0.00	\$0.00
2481	\$6,000.00	\$0.00	\$6,000.00	\$6,000.00	\$0.00	\$0.00	\$6,000.00	\$0.00	\$0.00	\$0.00
2490	\$0.00	\$23,273.35	\$23,273.35	\$0.00	\$23,273.35	\$0.00	\$0.00	\$23,273.35	\$23,273.35	\$0.00
2491	\$0.00	\$23,273.35	\$23,273.35	\$0.00	\$23,273.35	\$0.00	\$0.00	\$23,273.35	\$23,273.35	\$0.00
2500	\$6,000.00	\$0.00	\$6,000.00	\$3,412.41	\$3,412.41	\$0.00	\$2,587.59	\$3,412.41	\$3,412.41	\$0.00
2530	\$6,000.00	\$0.00	\$6,000.00	\$3,412.41	\$3,412.41	\$0.00	\$2,587.59	\$3,412.41	\$3,412.41	\$0.00
2531	\$6,000.00	\$0.00	\$6,000.00	\$3,412.41	\$3,412.41	\$0.00	\$2,587.59	\$3,412.41	\$3,412.41	\$0.00
2600	\$225,000.00	\$0.00	\$225,000.00	\$85,979.00	\$139,021.00	\$0.00	\$85,979.00	\$139,021.00	\$139,021.00	\$0.00
2610	\$225,000.00	\$0.00	\$225,000.00	\$85,979.00	\$139,021.00	\$0.00	\$85,979.00	\$139,021.00	\$139,021.00	\$0.00
2611	\$216,000.00	\$0.00	\$216,000.00	\$77,538.00	\$138,462.00	\$0.00	\$77,538.00	\$138,462.00	\$138,462.00	\$0.00
2612	\$9,000.00	\$0.00	\$9,000.00	\$8,441.00	\$559.00	\$0.00	\$8,441.00	\$559.00	\$559.00	\$0.00
2700	\$5,000.00	\$14,485.85	\$19,485.85	\$0.00	\$19,485.85	\$0.00	\$0.00	\$19,485.85	\$19,485.85	\$0.00
2710	\$5,000.00	\$14,485.85	\$19,485.85	\$0.00	\$19,485.85	\$0.00	\$0.00	\$19,485.85	\$19,485.85	\$0.00
2711	\$5,000.00	\$14,485.85	\$19,485.85	\$0.00	\$19,485.85	\$0.00	\$0.00	\$19,485.85	\$19,485.85	\$0.00
2900	\$66,000.00	\$3,904.94	\$69,904.94	\$17,083.92	\$52,821.02	\$0.00	\$17,083.92	\$52,821.02	\$52,821.02	\$0.00
2910	\$5,000.00	-\$4,679.00	\$321.00	\$321.00	\$0.00	\$0.00	\$321.00	\$0.00	\$0.00	\$0.00
2911	\$5,000.00	-\$4,679.00	\$321.00	\$321.00	\$0.00	\$0.00	\$321.00	\$0.00	\$0.00	\$0.00
2920	\$10,000.00	\$0.00	\$10,000.00	\$5,563.00	\$4,437.00	\$0.00	\$5,563.00	\$4,437.00	\$4,437.00	\$0.00
2921	\$10,000.00	\$0.00	\$10,000.00	\$5,563.00	\$4,437.00	\$0.00	\$5,563.00	\$4,437.00	\$4,437.00	\$0.00
2930	\$6,000.00	-\$2,668.00	\$3,332.00	\$3,332.00	\$0.00	\$0.00	\$3,332.00	\$0.00	\$0.00	\$0.00
2931	\$6,000.00	-\$2,668.00	\$3,332.00	\$3,332.00	\$0.00	\$0.00	\$3,332.00	\$0.00	\$0.00	\$0.00
2940	\$10,000.00	\$0.00	\$10,000.00	\$7,867.92	\$2,132.08	\$0.00	\$7,867.92	\$2,132.08	\$2,132.08	\$0.00
2941	\$10,000.00	\$0.00	\$10,000.00	\$7,867.92	\$2,132.08	\$0.00	\$7,867.92	\$2,132.08	\$2,132.08	\$0.00
2960	\$30,000.00	\$16,251.94	\$46,251.94	\$0.00	\$46,251.94	\$0.00	\$0.00	\$46,251.94	\$46,251.94	\$0.00
2961	\$30,000.00	\$16,251.94	\$46,251.94	\$0.00	\$46,251.94	\$0.00	\$0.00	\$46,251.94	\$46,251.94	\$0.00
2990	\$5,000.00	-\$5,000.00	\$0.00	\$0.00	\$0.00	\$0.00	\$0.00	\$0.00	\$0.00	\$0.00
2991	\$5,000.00	-\$5,000.00	\$0.00	\$0.00	\$0.00	\$0.00	\$0.00	\$0.00	\$0.00	\$0.00
3000	\$12,014,365.39	\$5,534,540.63	\$17,548,906.02	\$8,336,654.02	\$9,212,252.00	\$0.00	\$8,336,654.02	\$9,186,653.60	\$9,186,653.60	\$25,569.20
3100	\$489,000.00	\$94,818.85	\$583,818.85	\$267,332.52	\$316,486.33	\$0.00	\$267,332.52	\$313,166.96	\$313,166.96	\$3,319.87

# Coordinación Estatal de Asuntos Internacionales y de Apoyo a Migrantes Poblanos

## ESTADO DE PUEBLA

### Estado del Ejercicio del Presupuesto por Capítulo del Gasto Al 30/jun./2017

Objeto del Gasto	Aprobado	Ampliaciones / (Reducciones)	Presupuesto Vigente		Comprometido	Devengado	Comprometido No Devengado	Presupuesto Sin Devenegar	Ejercido	Pagado	Cuentas por Pagar/Deuda
			Presupuesto Vigente	Disponibil para Comprometer							
3110 Energía eléctrica	\$150,000.00	\$0.00	\$150,000.00	\$66,090.10	\$66,090.10	\$66,090.10	\$0.00	\$83,909.90	\$66,090.10	\$66,090.10	\$0.00
3111 Energía eléctrica	\$150,000.00	\$0.00	\$150,000.00	\$66,090.10	\$66,090.10	\$66,090.10	\$0.00	\$83,909.90	\$66,090.10	\$66,090.10	\$0.00
3120 Gas	\$85,000.00	\$3,744.62	\$88,744.62	\$41,244.62	\$41,244.62	\$41,244.62	\$0.00	\$47,500.00	\$41,244.62	\$41,244.62	\$0.00
3121 Gas	\$85,000.00	\$3,744.62	\$88,744.62	\$41,244.62	\$41,244.62	\$41,244.62	\$0.00	\$47,500.00	\$41,244.62	\$41,244.62	\$0.00
3130 Agua	\$24,000.00	\$5,169.61	\$29,169.61	\$8,190.09	\$8,190.09	\$8,190.09	\$0.00	\$20,979.52	\$8,190.09	\$8,190.09	\$0.00
3131 Agua	\$24,000.00	\$5,169.61	\$29,169.61	\$8,190.09	\$8,190.09	\$8,190.09	\$0.00	\$20,979.52	\$8,190.09	\$8,190.09	\$0.00
3140 Telefonía tradicional	\$150,000.00	\$24,340.72	\$174,340.72	\$105,101.98	\$105,101.98	\$105,101.98	\$0.00	\$69,238.74	\$105,101.98	\$105,101.98	\$0.00
3141 Telefonía tradicional	\$150,000.00	\$24,340.72	\$174,340.72	\$105,101.98	\$105,101.98	\$105,101.98	\$0.00	\$69,238.74	\$105,101.98	\$105,101.98	\$0.00
3160 Servicios de telecomunicaciones y satélites	\$0.00	\$57,691.94	\$57,691.94	\$22,878.13	\$22,878.13	\$22,878.13	\$0.00	\$34,813.81	\$22,878.13	\$22,878.13	\$0.00
3161 Servicios de telecomunicaciones y satélites	\$0.00	\$57,691.94	\$57,691.94	\$22,878.13	\$22,878.13	\$22,878.13	\$0.00	\$34,813.81	\$22,878.13	\$22,878.13	\$0.00
3170 Servicios de acceso a Internet, redes y procesamiento d	\$30,000.00	\$2,466.16	\$32,466.16	\$21,575.61	\$21,575.61	\$21,575.61	\$0.00	\$10,890.55	\$21,575.61	\$21,575.61	\$0.00
3171 Servicios de acceso a Internet, redes y procesamiento d	\$30,000.00	\$2,466.16	\$32,466.16	\$21,575.61	\$21,575.61	\$21,575.61	\$0.00	\$10,890.55	\$21,575.61	\$21,575.61	\$0.00
3180 Servicios postales y telegráficos	\$50,000.00	\$1,405.80	\$51,405.80	\$51,405.80	\$51,405.80	\$51,405.80	\$0.00	\$0.00	\$48,086.43	\$48,086.43	\$3,319.87
3181 Servicios postales y telegráficos	\$50,000.00	\$1,405.80	\$51,405.80	\$51,405.80	\$51,405.80	\$51,405.80	\$0.00	\$0.00	\$48,086.43	\$48,086.43	\$3,319.87
3200 SERVICIOS DE ARRENDAMIENTO	\$10,000.00	\$20,751.45	\$30,751.45	\$27,157.25	\$27,157.25	\$27,157.25	\$0.00	\$3,594.20	\$27,157.25	\$27,157.25	\$0.00
3250 Arrendamiento de equipo de transporte	\$0.00	\$22,157.25	\$22,157.25	\$22,157.25	\$22,157.25	\$22,157.25	\$0.00	\$0.00	\$22,157.25	\$22,157.25	\$0.00
3251 Arrendamiento de equipo de transporte	\$0.00	\$22,157.25	\$22,157.25	\$22,157.25	\$22,157.25	\$22,157.25	\$0.00	\$0.00	\$22,157.25	\$22,157.25	\$0.00
3270 Arrendamiento de activos intangibles	\$10,000.00	-\$1,405.80	\$8,594.20	\$5,000.00	\$5,000.00	\$5,000.00	\$0.00	\$3,594.20	\$5,000.00	\$5,000.00	\$0.00
3271 Arrendamiento de activos intangibles	\$10,000.00	-\$1,405.80	\$8,594.20	\$5,000.00	\$5,000.00	\$5,000.00	\$0.00	\$3,594.20	\$5,000.00	\$5,000.00	\$0.00
3300 SERVICIOS PROFESIONALES, CIENTÍFICOS, TÉCNIC	\$8,940,093.33	\$2,811,604.10	\$11,751,697.43	\$6,069,571.96	\$6,069,571.96	\$6,069,571.96	\$0.00	\$5,682,125.47	\$6,069,571.96	\$6,069,571.96	\$0.00
3310 Servicios legales, de contabilidad, auditoría y relaciona	\$2,324,093.33	\$1,919,585.32	\$4,243,678.65	\$2,415,866.02	\$2,415,866.02	\$2,415,866.02	\$0.00	\$1,827,812.63	\$2,415,866.02	\$2,415,866.02	\$0.00
3311 Servicios legales, de contabilidad, auditoría y relaciona	\$2,324,093.33	\$1,919,585.32	\$4,243,678.65	\$2,415,866.02	\$2,415,866.02	\$2,415,866.02	\$0.00	\$1,827,812.63	\$2,415,866.02	\$2,415,866.02	\$0.00
3340 Servicios de capacitación	\$20,000.00	\$0.00	\$20,000.00	\$0.00	\$0.00	\$0.00	\$0.00	\$20,000.00	\$0.00	\$0.00	\$0.00
3341 Servicios de capacitación	\$20,000.00	\$0.00	\$20,000.00	\$0.00	\$0.00	\$0.00	\$0.00	\$20,000.00	\$0.00	\$0.00	\$0.00
3360 Servicios de apoyo administrativo, fotocopiado e impresió	\$140,000.00	\$3,120.40	\$143,120.40	\$133,301.95	\$133,301.95	\$133,301.95	\$0.00	\$9,818.45	\$133,301.95	\$133,301.95	\$0.00
3361 Servicios de apoyo administrativo, fotocopiado e impresió	\$140,000.00	\$3,120.40	\$143,120.40	\$133,301.95	\$133,301.95	\$133,301.95	\$0.00	\$9,818.45	\$133,301.95	\$133,301.95	\$0.00
3390 Servicios profesionales, científicos y técnicos integrales	\$6,456,000.00	\$888,898.38	\$7,344,898.38	\$3,520,403.99	\$3,520,403.99	\$3,520,403.99	\$0.00	\$3,824,494.39	\$3,520,403.99	\$3,520,403.99	\$0.00
3391 Servicios profesionales, científicos y técnicos integrales	\$6,456,000.00	\$888,898.38	\$7,344,898.38	\$3,520,403.99	\$3,520,403.99	\$3,520,403.99	\$0.00	\$3,824,494.39	\$3,520,403.99	\$3,520,403.99	\$0.00
3400 SERVICIOS FINANCIEROS, BANCARIOS Y COMERCIAL	\$1,059,400.00	\$100,552.68	\$1,159,952.68	\$387,654.77	\$387,654.77	\$387,654.77	\$0.00	\$772,297.91	\$387,654.77	\$387,654.77	\$0.30
3410 Servicios financieros y bancarios	\$10,000.00	\$99,675.36	\$109,675.36	\$41,700.95	\$41,700.95	\$41,700.95	\$0.00	\$67,974.41	\$41,700.95	\$41,700.95	\$0.00
3411 Servicios financieros y bancarios	\$10,000.00	\$99,675.36	\$109,675.36	\$41,700.95	\$41,700.95	\$41,700.95	\$0.00	\$67,974.41	\$41,700.95	\$41,700.95	\$0.00
3440 Seguros de responsabilidad patrimonial y fianzas	\$192,000.00	\$0.00	\$192,000.00	\$23,470.75	\$23,470.75	\$23,470.75	\$0.00	\$168,529.25	\$23,470.75	\$23,470.75	\$0.00
3441 Seguros de responsabilidad patrimonial y fianzas	\$192,000.00	\$0.00	\$192,000.00	\$23,470.75	\$23,470.75	\$23,470.75	\$0.00	\$168,529.25	\$23,470.75	\$23,470.75	\$0.00
3450 Seguro de bienes patrimoniales	\$216,000.00	\$0.00	\$216,000.00	\$0.00	\$0.00	\$0.00	\$0.00	\$216,000.00	\$0.00	\$0.00	\$0.00
3451 Seguro de bienes patrimoniales	\$216,000.00	\$0.00	\$216,000.00	\$0.00	\$0.00	\$0.00	\$0.00	\$216,000.00	\$0.00	\$0.00	\$0.00

# Coordinación Estatal de Asuntos Internacionales y de Apoyo a Migrantes Poblanos

## ESTADO DE PUEBLA

Estado del Ejercicio del Presupuesto por Capítulo del Gasto Al 30/jun./2017

Fecha y hora de Impresión 12/jul./2017 05:36 p. m.

U...  
Rep. p/Estado/Presupuesto/Egresos

Objeto del Gasto	Aprobado	Ampliaciones / (Reducciones)	Presupuesto Vigente	Presupuesto Disponible para		Devengado	Comprometido No Devengado	Presupuesto Sin Devenegar	Ejercido	Pagado	Cuentas por Pagar/Deuda
				Comprometer	Comprometido						
3460 Almacenaje, envase y embalaje	\$5,000.00	\$0.00	\$5,000.00	\$0.00	\$0.00	\$0.00	\$0.00	\$5,000.00	\$0.00	\$0.00	\$0.00
3461 Almacenaje, envase y embalaje	\$5,000.00	\$0.00	\$5,000.00	\$0.00	\$0.00	\$0.00	\$0.00	\$5,000.00	\$0.00	\$0.00	\$0.00
3470 Fletes y maniobras	\$5,000.00	-\$3,234.96	\$1,765.04	\$200.00	\$200.00	\$200.00	\$0.00	\$1,565.04	\$200.00	\$200.00	\$0.00
3471 Fletes y maniobras	\$5,000.00	-\$3,234.96	\$1,765.04	\$200.00	\$200.00	\$200.00	\$0.00	\$1,565.04	\$200.00	\$200.00	\$0.00
3480 Comisiones por ventas	\$5,000.00	\$4,112.28	\$9,112.28	\$5,392.52	\$5,392.52	\$5,392.52	\$0.00	\$3,719.76	\$5,392.52	\$5,392.22	\$0.30
3481 Comisiones por ventas	\$5,000.00	\$4,112.28	\$9,112.28	\$5,392.52	\$5,392.52	\$5,392.52	\$0.00	\$3,719.76	\$5,392.52	\$5,392.22	\$0.30
3490 Servicios financieros, bancarios y comerciales integrales	\$626,400.00	\$0.00	\$626,400.00	\$316,890.55	\$316,890.55	\$316,890.55	\$0.00	\$309,509.45	\$316,890.55	\$316,890.55	\$0.00
3491 Servicios financieros, bancarios y comerciales integrales	\$626,400.00	\$0.00	\$626,400.00	\$316,890.55	\$316,890.55	\$316,890.55	\$0.00	\$309,509.45	\$316,890.55	\$316,890.55	\$0.00
3500 SERVICIOS DE INSTALACIÓN, REPARACIÓN, MANTEN	\$505,000.00	\$22,728.54	\$527,728.54	\$257,007.62	\$257,007.62	\$257,007.62	\$0.00	\$270,720.92	\$257,007.62	\$257,007.62	\$0.00
3510 Conservación y mantenimiento menor de inmuebles	\$130,000.00	\$12,677.86	\$142,677.86	\$80,252.76	\$80,252.76	\$80,252.76	\$0.00	\$62,425.10	\$80,252.76	\$80,252.76	\$0.00
3511 Conservación y mantenimiento menor de inmuebles	\$130,000.00	\$12,677.86	\$142,677.86	\$80,252.76	\$80,252.76	\$80,252.76	\$0.00	\$62,425.10	\$80,252.76	\$80,252.76	\$0.00
3520 Instalación, reparación y mantenimiento de mobiliario y ex	\$10,000.00	\$0.00	\$10,000.00	\$0.00	\$0.00	\$0.00	\$0.00	\$10,000.00	\$0.00	\$0.00	\$0.00
3521 Instalación, reparación y mantenimiento de mobiliario y ex	\$10,000.00	\$0.00	\$10,000.00	\$0.00	\$0.00	\$0.00	\$0.00	\$10,000.00	\$0.00	\$0.00	\$0.00
3530 Instalación, reparación y mantenimiento de equipo de cóm	\$15,000.00	\$0.00	\$15,000.00	\$3,132.00	\$3,132.00	\$3,132.00	\$0.00	\$11,868.00	\$3,132.00	\$3,132.00	\$0.00
3531 Instalación, reparación y mantenimiento de equipo de cóm	\$15,000.00	\$0.00	\$15,000.00	\$3,132.00	\$3,132.00	\$3,132.00	\$0.00	\$11,868.00	\$3,132.00	\$3,132.00	\$0.00
3550 Reparación y mantenimiento de equipo de transporte	\$45,000.00	\$4,399.90	\$49,399.90	\$18,367.49	\$18,367.49	\$18,367.49	\$0.00	\$18,367.49	\$18,367.49	\$18,367.49	\$0.00
3551 Reparación y mantenimiento de equipo de transporte	\$45,000.00	\$4,399.90	\$49,399.90	\$18,367.49	\$18,367.49	\$18,367.49	\$0.00	\$18,367.49	\$18,367.49	\$18,367.49	\$0.00
3580 Servicios de limpieza y manejo de desechos	\$300,000.00	\$0.00	\$300,000.00	\$135,315.67	\$135,315.67	\$135,315.67	\$0.00	\$164,684.33	\$135,315.67	\$135,315.67	\$0.00
3581 Servicios de limpieza y manejo de desechos	\$300,000.00	\$0.00	\$300,000.00	\$135,315.67	\$135,315.67	\$135,315.67	\$0.00	\$164,684.33	\$135,315.67	\$135,315.67	\$0.00
3590 Servicios de jardinería y fumigación	\$5,000.00	\$5,650.78	\$10,650.78	\$7,274.78	\$7,274.78	\$7,274.78	\$0.00	\$3,376.00	\$7,274.78	\$7,274.78	\$0.00
3591 Servicios de jardinería y fumigación	\$5,000.00	\$5,650.78	\$10,650.78	\$7,274.78	\$7,274.78	\$7,274.78	\$0.00	\$3,376.00	\$7,274.78	\$7,274.78	\$0.00
3700 SERVICIOS DE TRASLADO Y VIÁTICOS	\$520,101.80	\$220,892.29	\$740,994.09	\$405,031.09	\$405,031.09	\$405,031.09	\$0.00	\$335,963.00	\$405,031.09	\$405,031.09	\$0.00
3710 Pasajes aéreos	\$150,000.00	\$85,301.52	\$235,301.52	\$116,657.47	\$116,657.47	\$116,657.47	\$0.00	\$118,644.05	\$116,657.47	\$116,657.47	\$0.00
3711 Pasajes Aéreos Nacionales	\$10,000.00	\$0.00	\$10,000.00	\$0.00	\$0.00	\$0.00	\$0.00	\$10,000.00	\$0.00	\$0.00	\$0.00
3712 Pasajes Aéreos Internacionales	\$140,000.00	\$85,301.52	\$225,301.52	\$116,657.47	\$116,657.47	\$116,657.47	\$0.00	\$108,644.05	\$116,657.47	\$116,657.47	\$0.00
3720 Pasajes terrestres	\$60,000.00	\$26,728.29	\$86,728.29	\$51,538.32	\$51,538.32	\$51,538.32	\$0.00	\$35,189.97	\$51,538.32	\$51,538.32	\$0.00
3721 Pasajes terrestres Nacionales	\$20,000.00	\$5,159.11	\$25,159.11	\$13,276.45	\$13,276.45	\$13,276.45	\$0.00	\$11,882.66	\$13,276.45	\$13,276.45	\$0.00
3722 Pasajes terrestres Internacionales	\$40,000.00	\$21,569.18	\$61,569.18	\$38,261.87	\$38,261.87	\$38,261.87	\$0.00	\$23,307.31	\$38,261.87	\$38,261.87	\$0.00
3750 Viáticos en el país	\$140,000.00	\$13,104.80	\$153,104.80	\$47,779.92	\$47,779.92	\$47,779.92	\$0.00	\$105,324.88	\$47,779.92	\$47,779.92	\$0.00
3751 Viáticos en el país	\$140,000.00	\$13,104.80	\$153,104.80	\$47,779.92	\$47,779.92	\$47,779.92	\$0.00	\$105,324.88	\$47,779.92	\$47,779.92	\$0.00
3760 Viáticos en el extranjero	\$160,101.80	\$94,057.68	\$254,159.48	\$177,598.44	\$177,598.44	\$177,598.44	\$0.00	\$76,561.04	\$177,598.44	\$177,598.44	\$0.00
3761 Viáticos en el extranjero	\$160,101.80	\$94,057.68	\$254,159.48	\$177,598.44	\$177,598.44	\$177,598.44	\$0.00	\$76,561.04	\$177,598.44	\$177,598.44	\$0.00
3790 Otros servicios de traslado y hospedaje	\$10,000.00	\$1,700.00	\$11,700.00	\$11,456.94	\$11,456.94	\$11,456.94	\$0.00	\$243.06	\$11,456.94	\$11,456.94	\$0.00
3791 Otros servicios de traslado y hospedaje	\$10,000.00	\$1,700.00	\$11,700.00	\$11,456.94	\$11,456.94	\$11,456.94	\$0.00	\$243.06	\$11,456.94	\$11,456.94	\$0.00
3800 SERVICIOS OFICIALES	\$170,000.00	\$1,370,083.87	\$1,540,083.87	\$1,015,495.79	\$1,015,495.79	\$1,015,495.79	\$0.00	\$524,588.08	\$1,015,495.79	\$1,015,495.79	\$0.00

# Coordinación Estatal de Asuntos Internacionales y de Apoyo a Migrantes Poblanos

## ESTADO DE PUEBLA

### Estado del Ejercicio del Presupuesto por Capítulo del Gasto Al 30/jun./2017



U. UNIVERSIDAD  
Rep. del Estado Presupuesto Egresos

Fecha y 12/jul./2017  
hora de Impresión 05:36 p. m.

Objeto del Gasto	Aprobado	Ampliaciones / (reducciones)	Presupuesto Vigente		Presupuesto Disponible para Comprometer		Devengado	Comprometido		Ejercido	Pagado	Cuentas por Pagar/Deuda	
			Presupuesto Vigente	Comprometido	Disponibles para Comprometer	No Devengado		Sin Devenegar	Pagado			Pagar/Deuda	
3810 Gastos de ceremonial	\$20,000.00	\$0.00	\$20,000.00	\$0.00	\$20,000.00	\$0.00	\$0.00	\$0.00	\$0.00	\$0.00	\$0.00	\$0.00	\$0.00
3811 Gastos de ceremonial	\$20,000.00	\$0.00	\$20,000.00	\$0.00	\$20,000.00	\$0.00	\$0.00	\$0.00	\$0.00	\$0.00	\$0.00	\$0.00	\$0.00
3840 Exposiciones	\$20,000.00	\$1,374,800.87	\$1,394,800.87	\$1,000,000.00	\$394,800.87	\$1,000,000.00	\$1,000,000.00	\$0.00	\$394,800.87	\$1,000,000.00	\$1,000,000.00	\$0.00	\$0.00
3841 Exposiciones	\$20,000.00	\$1,374,800.87	\$1,394,800.87	\$1,000,000.00	\$394,800.87	\$1,000,000.00	\$1,000,000.00	\$0.00	\$394,800.87	\$1,000,000.00	\$1,000,000.00	\$0.00	\$0.00
3850 Gastos de representación	\$130,000.00	-\$4,717.00	\$125,283.00	\$15,495.79	\$109,787.21	\$15,495.79	\$15,495.79	\$0.00	\$109,787.21	\$15,495.79	\$15,495.79	\$0.00	\$0.00
3851 Gastos de representación	\$130,000.00	-\$4,717.00	\$125,283.00	\$15,495.79	\$109,787.21	\$15,495.79	\$15,495.79	\$0.00	\$109,787.21	\$15,495.79	\$15,495.79	\$0.00	\$0.00
3900 OTROS SERVICIOS GENERALES	\$320,770.26	\$893,108.85	\$1,213,879.11	\$733,847.19	\$480,031.92	\$733,847.19	\$733,847.19	\$0.00	\$480,031.92	\$711,598.16	\$711,598.16	\$22,249.03	\$0.00
3920 Impuestos y derechos	\$22,000.00	\$894,606.68	\$916,606.68	\$613,926.58	\$302,680.10	\$613,926.58	\$613,926.58	\$0.00	\$302,680.10	\$613,926.58	\$613,926.58	\$0.00	\$0.00
3921 Impuestos y derechos	\$22,000.00	\$894,606.68	\$916,606.68	\$613,926.58	\$302,680.10	\$613,926.58	\$613,926.58	\$0.00	\$302,680.10	\$613,926.58	\$613,926.58	\$0.00	\$0.00
3980 Impuesto sobre nóminas y otros que se deriven de una re	\$298,770.26	-\$6,176.83	\$292,593.43	\$115,241.61	\$177,351.82	\$115,241.61	\$115,241.61	\$0.00	\$177,351.82	\$92,992.58	\$92,992.58	\$22,249.03	\$0.00
3981 Impuesto sobre nóminas y otros que se deriven de una re	\$298,770.26	-\$6,176.83	\$292,593.43	\$115,241.61	\$177,351.82	\$115,241.61	\$115,241.61	\$0.00	\$177,351.82	\$92,992.58	\$92,992.58	\$22,249.03	\$0.00
3990 Otros servicios generales	\$0.00	\$4,679.00	\$4,679.00	\$4,679.00	\$0.00	\$4,679.00	\$4,679.00	\$0.00	\$0.00	\$4,679.00	\$4,679.00	\$0.00	\$0.00
3991 Otros servicios generales	\$0.00	\$4,679.00	\$4,679.00	\$4,679.00	\$0.00	\$4,679.00	\$4,679.00	\$0.00	\$0.00	\$4,679.00	\$4,679.00	\$0.00	\$0.00
4000 TRANSFERENCIAS, ASIGNACIONES, SUBSIDIO	\$1,450,000.00	\$5,464,176.24	\$6,914,176.24	\$2,428,240.57	\$4,485,935.67	\$2,428,240.57	\$2,428,240.57	\$0.00	\$4,485,935.67	\$2,428,240.57	\$2,428,240.57	\$0.00	\$0.00
4400 AYUDAS SOCIALES	\$1,450,000.00	\$5,464,176.24	\$6,914,176.24	\$2,428,240.57	\$4,485,935.67	\$2,428,240.57	\$2,428,240.57	\$0.00	\$4,485,935.67	\$2,428,240.57	\$2,428,240.57	\$0.00	\$0.00
4410 Ayudas sociales a personas	\$1,450,000.00	\$4,231,898.81	\$5,681,898.81	\$2,256,417.39	\$3,425,481.42	\$2,256,417.39	\$2,256,417.39	\$0.00	\$3,425,481.42	\$2,256,417.39	\$2,256,417.39	\$0.00	\$0.00
4411 Ayudas sociales a personas	\$1,450,000.00	\$4,231,898.81	\$5,681,898.81	\$2,256,417.39	\$3,425,481.42	\$2,256,417.39	\$2,256,417.39	\$0.00	\$3,425,481.42	\$2,256,417.39	\$2,256,417.39	\$0.00	\$0.00
4450 Ayudas sociales a instituciones sin fines de lucro	\$0.00	\$1,232,277.43	\$1,232,277.43	\$171,823.18	\$1,060,454.25	\$171,823.18	\$171,823.18	\$0.00	\$1,060,454.25	\$171,823.18	\$171,823.18	\$0.00	\$0.00
4451 Ayudas sociales a instituciones sin fines de lucro	\$0.00	\$1,232,277.43	\$1,232,277.43	\$171,823.18	\$1,060,454.25	\$171,823.18	\$171,823.18	\$0.00	\$1,060,454.25	\$171,823.18	\$171,823.18	\$0.00	\$0.00
5000 BIENES MUEBLES, INMUEBLES E INTANGIBLES	\$0.00	\$1,500.00	\$1,500.00	\$0.00	\$1,500.00	\$0.00	\$0.00	\$0.00	\$1,500.00	\$0.00	\$0.00	\$0.00	\$0.00
5100 MOBILIARIO Y EQUIPO DE ADMINISTRACIÓN	\$0.00	\$1,500.00	\$1,500.00	\$0.00	\$1,500.00	\$0.00	\$0.00	\$0.00	\$1,500.00	\$0.00	\$0.00	\$0.00	\$0.00
5150 Equipo de cómputo y de tecnología de la información	\$0.00	\$1,500.00	\$1,500.00	\$0.00	\$1,500.00	\$0.00	\$0.00	\$0.00	\$1,500.00	\$0.00	\$0.00	\$0.00	\$0.00
5151 Equipo de cómputo y de tecnología de la información	\$0.00	\$1,500.00	\$1,500.00	\$0.00	\$1,500.00	\$0.00	\$0.00	\$0.00	\$1,500.00	\$0.00	\$0.00	\$0.00	\$0.00
<b>Total</b>	<b>\$24,414,580.00</b>	<b>\$10,840,308.40</b>	<b>\$35,254,888.40</b>	<b>\$22,224,966.35</b>	<b>\$13,029,922.05</b>	<b>\$15,985,096.24</b>	<b>\$19,269,870.11</b>	<b>\$15,930,580.52</b>	<b>\$15,930,579.72</b>	<b>\$15,930,579.72</b>	<b>\$54,316.52</b>	<b>\$0.00</b>	<b>\$0.00</b>



**Coordinación Estatal de Asuntos Internacionales y de Apoyo a Migrantes Poblanos**  
**ESTADO DE PUEBLA**


**Estado del Ejercicio del Presupuesto por Capítulo del Gasto Al 30/jun./2017**




U...  
 Rep: rptEstadoPresupuestoEgresos

Fecha y hora de Impresión | 12/jul/2017 | 05:36 p. m.

Objeto del Gasto	Aprobado	Ampliaciones / Reducciones	Presupuesto Vigente	Presupuesto Disponible para Comprometer		Devengado	Comprometido No Devengado	Presupuesto Sin Devengar	Ejercido	Pagado	Cuentas por Pagar/Deuda
				Comprometido	Comprometer						

  
 Emb. Alma Patricia Sofía Ayuso  
 Coordinadora General

  
 CP. Jgime Contreras Garcia  
 Director Técnico y Administrativo

# Coordinación Estatal de Asuntos Internacionales y de Apoyo a Migrantes Poblanos

ESTADO DE PUEBLA

Estado de Variaciones en la Hacienda Pública

Del 01/ene/2017 Al 30/jun./2017

Fecha y 12/jul./2017

hora de Impresión 07:52 p. m.



Usr: Claudia

Rep: rptEstadoVariacionHacienda

Concepto	Hacienda Pública/ Patrimonio Generado		Ajustes por Cambios de Valor	Total
	Hacienda Pública/ Patrimonio Contribuido	De Ejercicios Anteriores		
RECTIFICACIONES DE RESULTADOS DE EJERCICIOS ANTERIORES	\$0.00	\$0.00	\$0.00	\$0.00
PATRIMONIO NETO INICIAL AJUSTADO DEL EJERCICIO	\$13,582,720.88	\$0.00	\$0.00	\$13,582,720.88
APORTACIONES	\$0.00	\$0.00	\$0.00	\$0.00
DONACIONES DE CAPITAL	\$0.00	\$0.00	\$0.00	\$0.00
ACTUALIZACIÓN DE LA HACIENDA PÚBLICA/PATRIMONIO	\$13,582,720.88	\$0.00	\$0.00	\$13,582,720.88
VARIACIONES DE LA HACIENDA PÚBLICA/PATRIMONIO NETO DEL EJERCICIO	\$0.00	\$23,173,074.81	\$0.00	\$28,373,321.66
RESULTADOS DEL EJERCICIO (AHORRO/ DESAHORRO)	\$0.00	\$0.00	\$0.00	\$5,200,246.85
RESULTADOS DE EJERCICIOS ANTERIORES	\$0.00	\$3,183,358.81	\$0.00	\$3,183,358.81
REVALÚOS	\$0.00	\$19,989,716.00	\$0.00	\$19,989,716.00
RESERVAS	\$0.00	\$0.00	\$0.00	\$0.00
HACIENDA PÚBLICA/PATRIMONIO NETO FINAL DEL EJERCICIO 2016	\$13,582,720.88	\$23,173,074.81	\$0.00	\$41,956,042.54
CAMBIOS EN LA HACIENDA PÚBLICA/PATRIMONIO NETO DEL EJERCICIO 2017	\$298,949.00	\$0.00	\$0.00	\$298,949.00
APORTACIONES	\$0.00	\$0.00	\$0.00	\$0.00
DONACIONES DE CAPITAL	\$0.00	\$0.00	\$0.00	\$0.00
ACTUALIZACIÓN DE LA HACIENDA PÚBLICA/PATRIMONIO	\$298,949.00	\$0.00	\$0.00	\$298,949.00
VARIACIONES DE LA HACIENDA PÚBLICA/PATRIMONIO NETO DEL EJERCICIO :	\$0.00	-\$556,906.11	\$0.00	\$765,099.25
RESULTADOS DEL EJERCICIO (AHORRO/ DESAHORRO)	\$0.00	\$0.00	\$0.00	\$1,322,005.36
RESULTADOS DE EJERCICIOS ANTERIORES	\$0.00	-\$556,906.11	\$0.00	-\$556,906.11
REVALÚOS	\$0.00	\$0.00	\$0.00	\$0.00
RESERVAS	\$0.00	\$0.00	\$0.00	\$0.00
SALDO NETO EN LA HACIENDA PÚBLICA/PATRIMONIO 2017	\$13,881,669.88	\$22,616,168.70	\$0.00	\$43,020,090.79

# Coordinación Estatal de Asuntos Internacionales y de Apoyo a Migrantes Poblanos



## ESTADO DE PUEBLA

### Estado de Variaciones en la Hacienda Pública

Del 01/ene/2017 Al 30/jun./2017

Fecha y hora de Impresión | 12/jul./2017 07:52 p. m.

Usr: Claudia  
Rep: rptEstadoVariacionHacienda

Concepto	Hacienda Pública/ Patrimonio Contribuido	Hacienda Pública/ Patrimonio Generado		Ajustes por Cambios de Valor	Total
		De Ejercicios Anteriores	Del Ejercicio		
 Emb. Alma Patricia Soriano Ayuso Coordinadora General			 GP. Jaime Contreras Garcia Director Técnico y Administrativo		



**Coordinación Estatal de Asuntos Internacionales y de Apoyo a  
ESTADO DE PUEBLA**

**Estado de Cambios en la Situación Financiera**


Del 01/ene./2017 Al 30/jun./2017

Usr: Claudia


Rep: rptEstadoCambiosSituacionFinanciera

Fecha y hora de Impresión | 12/jul./2017  
07:52 p. m.

	<u>Origen</u>	<u>Aplicación</u>
<b>ACTIVO</b>		<b>\$1,158,944.93</b>
<u>ACTIVO CIRCULANTE</u>		
EFECTIVO Y EQUIVALENTES		\$1,420,883.42
DERECHOS A RECIBIR EFECTIVO O EQUIVALENTES		\$1,394,569.74
		\$26,313.68
<u>ACTIVO NO CIRCULANTE</u>	<u>\$261,938.49</u>	
BIENES INMUEBLES, INFRAESTRUCTURA Y CONSTRUCCIONES EN PROCESO		
BIENES MUEBLES		\$298,949.00
ACTIVOS INTANGIBLES		
DEPRECIACIÓN, DETERIORO Y AMORTIZACIÓN ACUMULADA DE BIENES	\$560,887.49	
<b>PASIVO</b>	<b>\$94,896.68</b>	
<u>PASIVO CIRCULANTE</u>	<u>\$94,896.68</u>	
CUENTAS POR PAGAR A CORTO PLAZO	\$94,896.68	
<u>PASIVO NO CIRCULANTE</u>		
<b>HACIENDA PÚBLICA/ PATRIMONIO</b>	<b>\$1,064,048.25</b>	
<u>HACIENDA PÚBLICA/PATRIMONIO CONTRIBUIDO</u>	<u>\$298,949.00</u>	
ACTUALIZACIÓN DE LA HACIENDA PÚBLICA/PATRIMONIO	\$298,949.00	
<u>HACIENDA PÚBLICA /PATRIMONIO GENERADO</u>	<u>\$765,099.25</u>	
RESULTADOS DEL EJERCICIO (AHORRO/ DESAHORRO)	\$1,322,005.36	
RESULTADOS DE EJERCICIOS ANTERIORES		\$556,906.11
REVALÚOS		
<u>EXCESO O INSUFICIENCIA EN LA ACTUALIZACIÓN DE LA HACIENDA PÚBLICA/ PATRIMONIO</u>		

  
Emb. Alma Patricia Soria Ayuso  
Coordinadora General

  
CP. Jaime Contreras Garcia  
Director Técnico y Administrativo



**Coordinación Estatal de Asuntos Internacionales y de Apoyo a  
ESTADO DE PUEBLA**


**Estado de Flujos de Efectivo**

**Del 01/ene/2017 Al 30/jun./2017**

Usr: Claudia  
Rep: rptEstadoFlujosEfectivo

Fecha y hora de Impresión | 12/jul./2017  
07:53 p. m.

Concepto	2017	2016
<b>FLUJOS DE EFECTIVO DE LAS ACTIVIDADES DE OPERACIÓN</b>		
<b>ORIGEN</b>	\$22,505,885.09	\$38,796,027.55
PRODUCTOS DE TIPO CORRIENTE	\$16,082.47	\$3,441.38
PARTICIPACIONES Y APORTACIONES	\$0.00	\$558,080.00
TRANSFERENCIAS, ASIGNACIONES, SUBSIDIOS Y OTRA AYUDAS	\$22,489,802.62	\$38,234,506.17
<b>APLICACIÓN</b>	\$16,769,396.66	\$38,665,689.89
SERVICIOS PERSONALES	\$3,995,448.48	\$9,738,339.51
MATERIALES Y SUMINISTROS	\$320,207.87	\$859,930.01
SERVICIOS GENERALES	\$9,186,682.80	\$18,962,123.33
AYUDAS SOCIALES	\$2,428,240.57	\$8,759,671.11
OTRAS APLICACIONES DE OPERACIÓN	\$838,816.94	\$345,625.93
<b>FLUJOS NETOS DE EFECTIVO POR ACTIVIDADES DE OPERACIÓN</b>	\$5,736,488.43	\$130,337.66
<b>FLUJOS DE EFECTIVO DE LAS ACTIVIDADES DE INVERSIÓN</b>		
<b>FLUJO DE EFECTIVO DE LAS ACTIVIDADES DE FINANCIAMIENTO</b>		
<b>INCREMENTO/DISMINUCIÓN NETA EN EL EFECTIVO Y EQUIVALENTES AL EFEC</b>	\$5,736,488.43	\$130,337.66
EFECTIVO Y EQUIVALENTES AL EFECTIVO AL INICIO DEL EJERCICIO	\$1,130,051.72	\$999,714.06
EFECTIVO Y EQUIVALENTES AL EFECTIVO AL FINAL DEL EJERCICIO	\$6,866,540.15	\$1,130,051.72

  
 Emb. Alma Patricia Soría Ayuso  
 Coordinadora General

  
 CP. Jaime Contreras García  
 Director Técnico y Administrativo




**Coordinación Estatal de Asuntos Internacionales y de Apoyo a Migrantes Poblanos**  
**Informe de Pasivos Contingentes**  
**Del 1o de enero al 30 de Junio de 2017**

# No Aplica

"Bajo protesta de decir verdad declaramos que los Estados Financieros y sus Notas son razonablemente correctos y responsabilidad del emisor"



Emb. Alma Patricia Soria Ayuso  
Coordinadora General



CP. Jaime Contreras Garcia  
Director Técnico y Administrativo



## 1. NOTAS DE DESGLOSE

### Información Contable:

#### I) – Notas al Estado de Situación Financiera.

#### Activo

##### Efectivo y Equivalentes

Representa el saldo del Fondo Fijo y la cuenta de Bancos, mismas que registran el recurso asignado a la Coordinación y que está considerado para el cubrir los compromisos pendientes de pago al cierre del ejercicio, los cuales se integran de la siguiente manera :

<b>Efectivo</b>			
Fondo Revolvente Dirección Técnica y Administrativa		\$	9,215.90
Fondo Revolvente Dirección de Apoyo y Protección de Migrantes (Gastos Varios)		\$	14,139.00
Fondo Revolvente Dirección de Apoyo y Protección de Migrantes (Documentación)		\$	15,000.00
Fondo Revolvente Dirección de Oficinas en el Extranjero y Vinculación		\$	5,000.00
Fondo Revolvente "Raíces de Puebla"		\$	15,000.00
		\$	<u>58,354.90</u>
<b>Bancos</b>			
HSBC Cta. 4052663671		\$	1,577,339.37
Banorte Cta. 0819896052		\$	2,989,346.85
Santander Serfin 80122742159		\$	2,241,499.03
		\$	<u>6,808,185.25</u>

##### Derecho a Recibir Efectivo y Equivalentes y Bienes y Servicios a Recibir

Representan los derechos de cobro originados en el desarrollo de las actividades del ente público, de los cuales se espera recibir una contraprestación representada en recursos, bienes o servicios; exigibles en un plazo mayor a doce meses.

<b>Total</b>	<u><u>\$ 6,866,540.15</u></u>
--------------	-------------------------------

##### Bienes Muebles, Infraestructura y Construcciones en Proceso

El saldo de la cuenta de Bienes Muebles, Infraestructura y Construcciones en Proceso se integra de la siguiente manera:

<b>Edificios no Habitacionales</b>			
Inmueble ubicado en la ciudad de Passaic, NJ., Estados Unidos de Norteamérica, propiedad de la CEAIAMP.		\$	24,673,200.00
Inmueble ubicado en la ciudad de Los Ángeles, California., Estados Unidos de Norteamérica, propiedad de la CEAIAMP.		\$	8,721,000.00
	<b>Total</b>		<u><u>\$ 33,394,200.00</u></u>

##### Bienes Muebles

El Saldo de las cuentas de Bienes Muebles, \$7,347,407.44 /100 m.n. integrado de la siguiente manera:

Mobiliario y Equipo de Administración		\$	4,945,305.42
Mobiliario y Equipo de Educativo y Recreativo		\$	468,756.57
Equipo e Instrumental Médico y de Laboratorio		\$	7,508.38
Equipo de Transporte :		\$	1,012,086.87
	VW Jetta Style	\$	227,553.84
	VW Jetta Classico	\$	166,845.17
	VW Tiguan	\$	318,738.86
	VW Beetle	\$	<u>298,949.00</u>
Maquinaria , Otros Equipos y Herramientas		\$	913,750.20
	<b>Total</b>		<u><u>\$ 7,347,407.44</u></u>

**Nota:** La Coordinación cuenta con vehiculos en comodato, mismos que son propiedad del Gobierno del Estado de Puebla y que a continuación se mencionan:

##### Equipo de Transporte en Comodato

GM Sonora	Vehículo en Comodato
Ford F-150	Vehículo en Comodato
Chevrolet Silverado	Vehículo en Comodato

##### Activos Intangibles

El importe corresponde al software de la CEAIAMP.

Software		\$	57,904.32
	<b>Total</b>		<u><u>\$ 57,904.32</u></u>

#### Pasivo

##### Cuentas por Pagar a Corto Plazo

El Saldo de las Cuentas por Pagar a Corto Plazo, representa la obligación de pago que tiene la Entidad con terceros, tales como Proveedores y Acreedores, asimismo, las retenciones realizadas a los trabajadores por enterar, por concepto de ISR, Seguridad Social (ISSSTEP), aportaciones para el Sistema de Ahorro para el Retiro (SAR), 3 % de Impuesto sobre Erogaciones por Remuneraciones al Trabajo Personal, etc.



Concepto	Obligaciones a 90 Días
Servicios personales por pagar a corto plazo	\$ 151,101.59
Proveedores por pagar a corto plazo	\$ 21,408.48
Retenciones y contribuciones por pagar a corto plazo	\$ 190,291.96
Otras cuentas por pagar a corto plazo	\$ 6,504.53
<b>Total</b>	<b>\$ 369,306.56</b>

## II) – Notas al Estado de Actividades.

### Ingresos y Otros Beneficios

#### **Ayudas y Subsidios**

Comprende el importe de los ingresos por subsidio y transferencias para el desarrollo de actividades asignadas de interés general relacionadas con los Asuntos internacionales del Estado, así como por el apoyo a migrantes poblanos.

<b>Subsidios y subvenciones</b>	\$ 22,489,802.62
<b>Productos de Tipo Corriente</b> (Cta Productiva HSBC 4052663671, Santander 65505929031)	\$ 16,082.47
<b>Otros Ingresos y Beneficios</b>	
Diferencia por tipo de cambio a favor en efectivo y equivalentes	\$ 1,463.36

<b>Gastos y Otras Perdidas</b>	<b>Total</b>	<b>\$ 22,507,348.45</b>
--------------------------------	--------------	-------------------------

#### **Gasto de Funcionamiento**

Comprende el importe del gasto por servicios personales, suministros materiales y servicios generales, necesarios para el funcionamiento del Ente Público.

<b>Servicios Personales</b>	<b>Total</b>	\$ 4,024,395.80
Asignaciones destinadas al pago de remuneraciones al personal que prestan sus servicios en la Coordinación tales como: Sueldos y Salarios, honorarios asimilados al salarios, prestaciones, compensaciones, gratificación anual, prima vacacional y gastos de seguridad social.		<b>\$ 4,024,395.80</b>
<b>Materiales y Suministros</b>	<b>Total</b>	\$ 320,207.87
Asignaciones destinadas a la adquisición de toda clase de insumos y suministros requeridos por el Ente para la prestación de bienes y servicios para el desempeño de las actividades administrativas		<b>\$ 320,207.87</b>
<b>Servicios Generales</b>	<b>Total</b>	\$ 9,212,252.00
Asignaciones destinadas a cubrir el costo de todo tipo de servicios para el funcionamiento de la Entidad que se contratan con personas físicas y/o morales de los sectores privado y social, tales como: servicio postal, telegráfico, telefónico tradicional, telefonía celular, energía eléctrica, servicios básicos, arrendamiento, servicios de consultoría, asesoría, capacitación, mantenimiento de mobiliario y equipo, impresión, etc.		<b>\$ 9,212,252.00</b>
<b>Transferencias, Asignaciones, Subsidios y Otras Ayudas</b>	<b>Total</b>	\$ 2,428,240.57
Asignaciones destinadas a migrantes poblanos y familias, organismos y empresas paraestatales, apoyos a organismos internacionales con el propósito de desarrollar estrategias de desarrollo internacional, así como transferencias al Estado de subsidios remanentes.		<b>\$ 2,428,240.57</b>

Las actividades desarrolladas durante el periodo del 01 de enero al 30 de junio de 2017, reflejan un ahorro en la gestión mostrándose de la siguiente manera:

Ingresos	\$ 22,507,348.45
Egresos	\$ 15,985,096.24
<b>Total</b>	<b>\$ 6,522,252.21</b>

## III) – Notas al Estado de Variaciones en la Hacienda Pública/Patrimonio.

### **Patrimonio**

El saldo de la cuenta de Patrimonio presenta un saldo de \$ 43,020,090.79 que se Integra de la siguiente manera:

Patrimonio Contribuido	\$ 13,881,669.88
Patrimonio Generado	\$ 29,138,420.91
Resultados de Ejercicios Anteriores	\$ 2,626,452.70
Resultado del Ejercicio	\$ 6,522,252.21
Revalúos	\$ 19,989,716.00
<b>Total</b>	<b>\$ 43,020,090.79</b>

El Saldo de Patrimonio Contribuido, representa la adquisición de Activos de años fiscales anteriores.

El Saldo de Patrimonio Generado es el resultado (Ahorro /Desahorro) del ejercicio, que representa el incremento en los Bienes Inmuebles.

## IV) – Notas al Estado de Flujos de Efectivo.

### **Efectivo y Equivalentes**

Comprende la liquidez en las cuentas de efectivo, estando sujetas a un riesgo mínimo de cambio en su valor.

Ejercicio	<b>2017</b>
<b>Efectivo y/o Equivalente</b>	<b>6,866,540.15</b>

El importe del ejercicio 2017, es suficiente para cubrir las cuentas por pagar de la Coordinación al final del mismo ejercicio.





**Adquisiciones de Bienes Muebles e Inmuebles**

La Coordinación al periodo del 01 de enero al 30 de junio de 2017 no realizo ninguna adquisición por concepto de Bienes Muebles

**Conciliación de los Flujos de Efectivo Netos de las Actividades de Operación**

El importe de \$5,736,488.43 refleja la diferencia entre el ingreso y egreso mostrando un ahorro en la gestión del periodo del 01 de enero al 30 de junio de 2017

**Rubros que no Afecten el Efectivo**

Durante el periodo del 01 de enero al 30 de junio 2017 no existen movimientos contables que no afectan el efectivo.

**V)- Conciliación entre los Ingresos Presupuestarios y Contables, así como Egresos Presupuestarios y Gastos Contables**

La conciliación se presentará atendiendo a lo dispuesto por la Acuerdo por el que se emite el formato de conciliación entre los ingresos presupuestarios y contables, así como entre los egresos presupuestarios y los gastos contables.

Coordinación Estatal de Asuntos Internacionales y de Apoyo a Migrantes Poblanos Conciliación entre los Ingresos Presupuestarios y Contables Correspondiente del 1 de enero al 30 de junio de 2017 (Cifras en pesos)		
<b>1. Ingresos Presupuestarios</b>		<b>\$ 22,505,885.09</b>
<b>2. Más ingresos contables no presupuestarios</b>		<b>\$ 1,463.36</b>
Incremento por variación de inventarios	\$ -	
Disminución del exceso de estimaciones por pérdida o deterioro u obsolescencia	\$ -	
Disminución del exceso de provisiones	\$ -	
Otros ingresos y beneficios varios	\$ 1,463.36	
Otros ingresos contables no presupuestarios	\$ -	
<b>3. Menos ingresos presupuestarios no contables</b>		<b>\$ -</b>
Productos de capital	\$ -	
Aprovechamientos capital	\$ -	
Ingresos derivados de financiamientos	\$ -	
Otros Ingresos presupuestarios no contables	\$ -	
<b>4. Ingresos Contables (4 = 1 + 2 - 3)</b>		<b>\$ 22,507,348.45</b>
Coordinación Estatal de Asuntos Internacionales y de Apoyo a Migrantes Poblanos Conciliación entre los Egresos Presupuestarios y los Gastos Contables Correspondiente del 1 de enero al 30 de junio de 2017 (Cifras en pesos)		
<b>1. Total de egresos (presupuestarios)</b>		<b>\$ 15,985,096.24</b>
<b>2. Menos egresos presupuestarios no contables</b>		<b>\$ -</b>
Mobiliario y equipo de administración	\$ -	
Mobiliario y equipo educacional y recreativo	\$ -	
Equipo e instrumental médico y de laboratorio	\$ -	
Vehículos y equipo de transporte	\$ -	
Equipo de defensa y seguridad	\$ -	
Maquinaria, otros equipos y herramientas	\$ -	
Activos biológicos	\$ -	
Bienes inmuebles	\$ -	
Activos intangibles	\$ -	
Obra pública en bienes propios	\$ -	
Acciones y participaciones de capital	\$ -	
Compra de títulos y valores	\$ -	
Inversiones en fideicomisos, mandatos y otros análogos	\$ -	
Provisiones para contingencias y otras erogaciones especiales	\$ -	
Amortización de la deuda publica	\$ -	
Adeudos de ejercicios fiscales anteriores (ADEFAS)	\$ -	
Otros Egresos Presupuestales No Contables	\$ -	
<b>3. Más Gasto Contables No Presupuestales</b>		<b>\$ -</b>
Estimaciones, depreciaciones, deterioros, obsolescencia y amortizaciones	\$ -	
Provisiones	\$ -	
Disminución de inventarios	\$ -	
Aumento por insuficiencia de estimaciones por pérdida o deterioro u obsolescencia	\$ -	
Aumento por insuficiencia de provisiones	\$ -	
Otros Gastos	\$ -	
Otros Gastos Contables No Presupuestales	\$ -	
<b>4. Total de Gasto Contable (4 = 1 - 2 + 3)</b>		<b>\$ 15,985,096.24</b>



## Información Presupuestal

### 1) Estado Analítico del Ejercicio del Presupuesto de Egresos

Descripción	Presupuesto			Variación	
	Autorizado	Modificado	Devengado	Nominal	Porcentual
Presupuesto aprobado	24,414,580.00	35,254,888.40	15,985,096.24	19,269,792.16	54.66%
<b>Total</b>	<b>24,414,580.00</b>	<b>35,254,888.40</b>	<b>15,985,096.24</b>	<b>19,269,792.16</b>	<b>54.66%</b>

Al 30 de junio de 2017 el presupuesto devengado asciende a la cantidad de \$15,985,096.24/100 M.N. integrado por los gastos necesarios para la operación de la CEAAMP.

### 2) Estado Analítico de Ingresos Presupuestales

Descripción	Presupuesto			Variación	
	Estimado	Modificado	Recaudado	Nominal	Porcentual
Subsidio Estatal	24,414,580.00	32,235,364.55	22,489,802.62	9,745,561.93	30.23%
Productos tipo corriente	0.00	16,082.47	16,082.47	0.00	0.00%
<b>Total</b>	<b>24,414,580.00</b>	<b>32,251,447.02</b>	<b>22,505,885.09</b>	<b>9,745,561.93</b>	<b>30.23%</b>

Al 30 de junio de 2017, el ingreso recaudado ascendió a la cantidad de \$22,505,885.09, integrado por Subsidio Estatal, rendimientos de la cuenta productiva de HSBC de México, S.A., Santander Serfin.

## 2. NOTAS DE MEMORIA

### Cuentas de Orden Contables

Las cuentas de Orden Contables, se utilizan para registrar movimientos de valores que no afecten o modifiquen el balance del Ente, sin embargo, su incorporación en los registros es necesaria con fines de recordatorio contable, de control y en general sobre los aspectos administrativos, o bien para consignar sus derechos o responsabilidades contingentes que puedan o no presentarse en el futuro.

### Cuentas de Orden Presupuestarias

Los registros representan el importe de las operaciones presupuestarias, que afectan el presupuesto de Ingresos y Egresos

#### **Ley de Ingresos Estimada**

Representa el importe que se aprueba anualmente en la autorización del presupuesto emitido por la Secretaría de Finanzas y Administración incluye subsidio y subvenciones.

#### **Ley de Ingresos por Ejecutar**

Representa el resultado de la suma o resta de las cuentas "Ley de Ingresos Estimada" y "Modificaciones a la Ley de Ingresos Estimada", la cual se disminuye con el registro de los ingresos devengados.

#### **Modificaciones a la Ley de Ingresos Estimada**

Representa el importe de los incrementos y decrementos a la cuenta "Ley de Ingresos Estimada", derivado de las ampliaciones y reducciones autorizadas.

#### **Ley de Ingresos Devengada**

Representa los derechos de cobro de los recursos asignados a la Entidad mediante subsidios y subvenciones, así como de los ingresos derivados de convenios y otros ingresos por parte del ente público. Se registran cuando se solicita por escrito la ministración de recursos correspondiente.

#### **Ley de Ingresos Recaudada**

Representa el ingreso depositado en cuentas bancarias de la Coordinación.

#### **Presupuesto de Egresos Aprobado**

Representa el importe que se aprueba anualmente en la Ley de Egresos, o en la autorización del presupuesto emitido por la Secretaría de Finanzas y Administración, mismo que registra los importes que se ejercerán en las partidas del gasto.

#### **Presupuesto de Egresos por Ejercer**

Representa el Presupuesto de Egresos disponible para gastar, incluyendo el saldo de la cuenta "Modificaciones al Presupuesto de Egresos Aprobado", el saldo de esta

cuenta se disminuye con los registros de la cuenta "Presupuesto de Egresos Comprometido y el saldo representa el Presupuesto de Egresos por comprometer.

#### **Modificaciones al Presupuesto de Egresos Aprobado**

Representa el importe de los incrementos y decrementos al Presupuesto de Egresos aprobado, derivado de las ampliaciones y reducciones autorizadas.

#### **Presupuesto de Egresos Comprometido**

Representa el importe del compromiso derivado de un contrato o pedido formal al proveedor de bienes o servicios, mediante instrumentos jurídicos que formalizan una relación con terceros, el saldo refleja el Presupuesto de Egresos Comprometido pendiente de devengar.

#### **Presupuesto de Egresos Devengado**

Representa el monto de los reconocimientos de las obligaciones de pago a favor de terceros por la recepción de conformidad de bienes o servicios contratados; así como de las obligaciones que derivan de convenios. Su saldo representa el Presupuesto de Egresos Devengado pendiente de ejercer, mismo que deberá ser autorizado para su pago.

#### **Presupuesto de Egresos Ejercido**

Representa el importe autorizado por la autoridad competente para su pago. Su saldo representa el importe ejercido pendiente de pagar.

#### **Presupuesto de Egresos Pagado**

Representa la cancelación total o parcial de las obligaciones de pago, que se concreta mediante el desembolso de recursos por cualquier medio de pago.

### **Estado de Actividades**

La finalidad del Estado de Actividades es informar el monto del cambio total en la Hacienda Pública/Patrimonio generado durante un período y proporcionar información relevante sobre el resultado de las transacciones y otros actos relacionados con la operación de la Coordinación que afectan o modifican su patrimonio. Muestra una relación resumida de los ingresos y los gastos y otras pérdidas de esta Entidad durante un período determinado.

### **Estado de Flujo de Efectivo**

Su finalidad es proveer de información sobre los flujos de efectivo de la Coordinación identificando las fuentes de entradas y salidas de recursos.



### **Estado de Variaciones en la Hacienda Pública o Patrimonio**

Este estado tiene por finalidad mostrar los cambios que sufrieron los distintos elementos que componen la Hacienda Pública/Patrimonio de la CEAIAMP, entre el inicio y el

### **Estado Analítico del Activo**

Muestra el comportamiento de los fondos, valores, derechos y bienes debidamente identificados y cuantificados en términos monetarios, que dispone la Coordinación para

### **Estado Analítico de la Deuda y Otros Pasivos**

Muestra las obligaciones insolutas de la CEAIAMP, al inicio y fin del período, derivadas del endeudamiento interno y externo, realizado en el marco de la normatividad

### **Notas a los Estados Financieros**

Con el propósito de dar cumplimiento al Art. 46 y al Art. 49 de la Ley General de Contabilidad Gubernamental, la Coordinación debe acompañar Notas a los Estados. A continuación se presentan los tres tipos de notas que acompañan a los Estados Financieros:

- Notas de desglose;
- Notas de memoria (cuentas de orden); y
- Notas de gestión administrativa.

### **Estado Analítico de Ingresos Presupuestales.**

Presenta el comportamiento de las entradas de recursos a partir de la Ley de Ingresos o de las autorizaciones de la Secretaría de Finanzas y Administración, mostrando el

### **Estado Analítico del Ejercicio del Presupuesto de Egresos**

Presenta información relativa al comportamiento de las salidas de recursos a partir de los montos aprobados en el Presupuesto de Egresos presentado en el Decreto, así

### **Balanza de Comprobación**

Presenta información periódica que se utiliza para visualizar el total de los cargos y abonos de las cuentas, así como el saldo de cada una de ellas (ya sea deudor o

## **2. Panorama Económico y Financiero**

La Coordinación Estatal de Asuntos Internacionales y de Apoyo a Migrantes Poblanos, se rige bajo los esquemas económicos y Financieros que afectan al Gobierno del Estado de Puebla, por consiguiente a continuación se describe el entorno general que se considera en el ejercicio 2017.

- De conformidad con las directrices señaladas en la Ley de Egresos, en el Ejercicio Fiscal 2017, el Gobierno del Estado para hacer frente al entorno de incertidumbre de la recuperación económica que enfrenta el país por los alcances de la inestabilidad de las economías internacionales, orientó el gasto público conforme a la siguiente política:

- Mantener niveles de gasto congruentes con la disponibilidad de los ingresos, procurando el equilibrio financiero.

Asimismo, la CEAIAMP, para el ejercicio del Presupuesto, se le asignaron actividades que se consideran en los ejes rectores del Plan Estatal de Desarrollo, mismos que, de conformidad con la Ley de Egresos para el ejercicio 2017, se describen a continuación.

### **Eje Igualdad de Oportunidades Para Todos**

Se dispondrá de fortalecer el papel de la mujer en la sociedad y ampliar sus oportunidades, así como fomentar la adquisición de vivienda mediante esquemas de financiamiento.

- Reducir la brecha social.
- Ampliar el acceso a los servicios de salud.
- Educar para transformar el futuro.
- Rescatar la riqueza cultural.

### **Eje Gobierno Honesto y al Servicio de la Gente**

Se expresa la eficiencia gubernamental buscando elevar el nivel de calidad y desempeño que ofrece el Gobierno del Estado, pondera qué tanto se materializan sus objetivos planteados y el costo al que los consigue.

Con el propósito de que la acción gubernamental de esta administración atienda las necesidades y demandas de los ciudadanos en forma oportuna, se establecerá un sistema de servicio público basado en funcionarios comprometidos con el desempeño gubernamental, capaces de realizar su labor con profesionalismo, honestidad, corresponsabilidad y apegados a las prácticas de transparencia y rendición de cuentas.

## **3. Autorización e Historia.**

A continuación se plasma las consideraciones que se tuvieron para la creación de la Coordinación Estatal de Asuntos Internacionales y de Apoyo a Migrantes Poblanos.

A partir de la creación de la Comisión Estatal para la Atención del Migrante Poblano, como un órgano desconcentrado de la Secretaría de Gobernación, y cuyo Decreto de creación fue publicado el veintitrés de febrero de dos mil cinco en el Periódico Oficial del Estado, se encomendó a esa instancia el tratamiento de los asuntos de la gran cantidad de poblanos que ya desde esas fechas se encontraban radicando fuera del país, particularmente en los Estados Unidos de América.

Que si bien es cierto, que el Gobierno Federal a través de la Secretaría de Relaciones Exteriores, dirige la política exterior, e interviene en la gestión ante autoridades para defender a nuestros connacionales en el extranjero, igualmente es del interés del Gobierno del Estado de Puebla, el de actuar en forma coordinada y complementaria, para el apoyo de poblanos migrantes y sus familias.

Que en la protección de poblanos en el exterior, se incluirán acciones dirigidas a la defensa de sus derechos humanos, mediante instrumentos que permitan la coordinación con la red de Consulados de la Secretaría de Relaciones Exteriores del Gobierno Federal. Un buen ejemplo de dicha colaboración lo constituye la repatriación de cadáveres, en cada uno de los dos niveles de gobierno, coadyuvando de forma conjunta en el procedimiento. Adicionalmente, con este Organismo, de manera directa se cubrirán necesidades específicas de cada poblano en el extranjero, auxiliando a la obtención de sus actas de nacimiento, la renovación de licencias de conducir, y las constancias de estudios, talleres, seminarios y otras actividades.

Que el tópico relativo a la vinculación y cooperación internacional atenderá a la coordinación con organismos internacionales para concretar acciones de colaboración en asistencia técnica, cooperación científica, cultural y educativa, o bien, para generar apoyo en la obtención de recursos. Los organismos internacionales pueden ser de carácter intergubernamental como es el caso de la Organización de Estados Iberoamericanos para la Educación, la Ciencia y la Cultura, o pueden consistir en organizaciones no gubernamentales como Transparencia Internacional.

Que en lo tocante al desarrollo de la agenda internacional del Gobierno del Estado de Puebla, se contempla la promoción de la inversión extranjera directa hacia nuestra Entidad, así como la apertura de mercados para la exportación de productos poblanos, sin que se olvide el fomento del turismo y la cultura.

## **4. Organización y Objeto Social.**



### **Objeto Social**

La CEAIAMP tiene el objeto de apoyar a la protección de ciudadanos poblanos en el exterior y el fortalecimiento de su sentido de identidad y pertenencia; propiciar la vinculación del Gobierno del Estado de Puebla con los organismos internacionales, ya sea para obtener asistencia técnica, cooperación científica y educativa o bien, financiamiento de conformidad con la legislación aplicable.

### **Principal Actividad**

Apoyar a ciudadanos poblanos y a sus familias en el extranjero y en sus lugares de origen, atendiendo en todo momento al respeto de los derechos de los poblanos en el exterior y el fortalecimiento de su sentido de pertenencia. Propiciar la vinculación del Gobierno del Estado con los organismos internacionales, ya sea para obtener asistencia técnica, cooperación científica, cultural y educativa o financiamiento, de conformidad con la legislación federal y local aplicable. Desarrollar la agenda

### **Ejercicio Fiscal**

La información proporcionada corresponde al ejercicio fiscal 2017

### **Régimen Jurídico**

Decreto de creación de la Coordinación Estatal de Asuntos Internacionales y de Apoyo a Migrantes Poblanos

Ley de Ingresos 2017

Ley de Egresos 2017

Ley General de Contabilidad Gubernamental

Ley de Adquisiciones, Arrendamientos y Servicios del Sector Público, Estatal y Municipal

Ley de Responsabilidades de los Servidores Públicos del Estado de Puebla

Ley del Instituto de Seguridad y Servicios Sociales de los Trabajadores al Servicio de los Poderes del Estado de Puebla

Ley de Impuesto Sobre la Renta

Ley del Impuesto al Valor Agregado

Ley Orgánica de la Administración Pública

Ley de Entidades Paraestatales del Estado de Puebla

Ley de Fiscalización Superior y Rendición de Cuentas para el Estado de Puebla

Código Fiscal de la Federación

Código Fiscal del Estado de Puebla

Ley de Disciplina Financiera de las Entidades Federativas y los Municipios

Manual de Normas y Lineamientos para el ejercicio del Presupuesto

### **Consideraciones fiscales de la Coordinación**

La Coordinación Estatal de Asuntos Internacionales y de Apoyo a Migrantes Poblanos se encuentra obligado a retener y pagar las siguientes contribuciones:

#### **Contribuciones Federales**

10 % de ISR Honorarios

ISR retenido de retribuciones por Servicios Personales

#### **Contribuciones Estatales**

5% al millar

3% ISRETP

### **Estructura Organizacional Básica de la Coordinación Estatal de Asuntos Internacionales y de Apoyo a Migrantes Poblanos**

Coordinador General

Dirección General del Instituto Poblano de Asistencia al Migrante

Dirección de Apoyo y Protección de Migrantes Poblanos

Dirección de Oficinas en el Extranjero y Vinculación

Dirección de Agenda, Promoción y Cooperación Internacional

Dirección Técnica y Administrativa

Dirección de Convenios, Acuerdos y Contencioso

Subdirección de Análisis y Documentación

Subdirección de Protección al Migrante

Subdirección de Promoción Cultural y Social

Subdirección de Promoción Turística

Subdirección de Contabilidad y Presupuesto

Subdirección Técnica y de Gestión Administrativa

10 Analistas

## **5. Bases de Preparación de los Estados Financieros.**

En la Coordinación Estatal de Asuntos Internacionales y de Apoyo a Migrantes Poblanos se preparó la información con base al Marco Conceptual de Contabilidad Gubernamental, Postulados Básicos de Contabilidad Gubernamental de conformidad con lo que establece la Ley General de Contabilidad Gubernamental, así como los

Ley General de Contabilidad Gubernamental

Marco Conceptual de Contabilidad Gubernamental

Postulados Básicos de Contabilidad Gubernamental

Clasificador por Objeto de Gasto

Clasificador por Tipo de Gasto

Clasificador Funcional del Gasto

Clasificador por Fuente de Financiamiento

Clasificador por Rubro de Ingresos

Plan de Cuentas

Clasificación Administrativa

Normas y Metodologías para la determinación de los momentos Contables de los Ingresos

Normas y Metodologías para la determinación de los momentos Contables de los Egresos

Clasificación Programática

Reglas Específicas de Registro y Valoración del Patrimonio

Reglas Específicas de Registro y Valoración del Patrimonio (Elementos Generales)

Parámetros de Estimación de Vida Útil



Acuerdo por el que se emite el formato de conciliación entre los ingresos presupuestarios y contables, así como entre los MCG Capítulo IV Instructivo de Cuentas  
MCG Capítulo VI Guías Contabilizadoras  
MCG Capítulo V Modelo de Asientos para el Registro Contable  
Acuerdo por el que se armoniza la estructura de las cuentas públicas  
Ley General de Transparencia y Acceso a la Información Pública.

#### **6. Características del Sistema de Contabilidad Gubernamental (SCG)**

Brindar información suficiente y oportuna que coadyuve a la toma de decisiones del Ente Ejecutor del Gasto  
Captar y registrar las operaciones financieras y presupuestales  
Permitir el control de los ingresos y egresos públicos, para que se efectúen conforme a las disposiciones legales vigentes  
El Sistema que actualmente utiliza la CEAIAMP es el Sistema Automatizado de Administración y Contabilidad Gubernamental SAACG.net.

#### **7. Políticas de Contabilidad Significativas**

La Coordinación está en el proceso de establecimiento de las políticas de actualización de activos que será aplicado en los ejercicios subsecuentes.  
Los beneficios a los empleado se limitan a los considerados en la legislación vigente.  
El Sistema que actualmente utiliza la CEAIAMP es el Sistema Automatizado de Administración y Contabilidad Gubernamental SAACG.net.

#### **8. Posición en Moneda Extranjera y Protección por Riesgo Cambiario.**

La Coordinación Estatal de Asuntos Internacionales y de Apoyo a Migrantes Poblanos registra los Activos y Pasivos en Moneda Nacional.

#### **9. Reporte Analítico del Activo.**

Muestra el comportamiento de los fondos, valores, derechos y bienes mueble e inmuebles debidamente identificados y cuantificados en términos monetarios,

#### **10. Fideicomisos, Mandatos y Análogos.**

No Aplica

#### **11. Reporte de Recaudación.**

##### ***Fuente de Ingreso***

**Subsidios Estatal:** que corresponde a las ministraciones que realiza la Secretaría de Finanzas y Administración, conforme al presupuesto  
**Productos de tipo corriente:** corresponde a los rendimientos de la cuenta productiva del banco HSBC de México, S.A. y Santander Serfin 65505929031

#### **12. Información sobre la Deuda y el Reporte Analítico de la Deuda.**

Muestra las obligaciones insolutas de la Coordinación, al inicio y fin del período, derivadas del endeudamiento interno y externo,

#### **13. Calificaciones Otorgadas.**

No aplica

#### **14. Proceso de Mejora.**

La Coordinación se encuentra en la aplicación de mejoras en los procesos que llevan a un registro oportuno de las operaciones dentro de la normativa que establece la Ley

#### **14. Información por Segmentos.**

No se presenta información por segmentos.

Se brinda el apoyo y asesoría a los(as) migrantes poblanos(as) que fueron deportados(as) o decidieron salir voluntariamente de E.U.A., quienes se encuentran en alguna ciudad fronteriza de la República Mexicana, sin recursos económicos para volver al Estado de Puebla.

Se apoya a los migrantes poblanos que radican en el extranjero a realizar el trámite para la obtención de Constancias y Certificados de Estudios, Carta de No Antecedentes Penales, Constancias de Vecindad, Actas de Defunción, Licencias de Conducir, con el propósito de que tengan la documentación requerida para estar identificados y/o documentados.

Se brinda orientación a los familiares de los(as) migrantes poblanos(as) que debido a causas extraordinarias, principalmente médicas, requieran tramitar una visa urgente o un permiso humanitario para ingresar a los Estados Unidos de América.

Se brinda orientación y asesoría a los familiares de los migrantes poblanos(as) que se extraviaron o se encuentran desaparecidos(as) al intentar ingresar a los Estados Unidos de América o en los casos de aquellos que ya viviendo en ese país han perdido contacto con sus familiares en Puebla

Coadyuvar al quehacer de la Secretaría de Relaciones Exteriores, orientando a los(as) poblanos(as) sobre los procedimientos e instancias adecuadas para proporcionarle información sobre el estado de su familiar, explicándole el proceso migratorio o penal estadounidense y en los casos en que las circunstancias lo permiten se busca al detenido(a) utilizando las herramientas tecnológicas disponibles.

Se apoya a las familias de los migrantes poblanos que fallecen en territorio americano para realizar los trámites de traslado de restos hasta su municipio de origen en el Estado de Puebla sin ningún costo. El Gobierno del Estado de Puebla a través de la CEAIAMP se hace cargo de los gastos del traslado desde el Aeropuerto Internacional de la Ciudad de México (AICM) hasta el municipio de Puebla solicitado.

La Coordinación tiene 3 "Casas de Representación" en Estados Unidos para brindar los servicios antes mencionados y 5 oficinas regionales que se mencionan a continuación:

##### **Casas de Representación de Estados Unidos**

"Mi Casa es Puebla" Los Ángeles, California, EUA.  
"Mi Casa es Puebla" Passaic, New Jersey, EUA.  
"Mi Casa es Puebla" New York, New York, EUA.



**15. Eventos Posteriores al Cierre.**


No se presentó ningún evento posterior al cierre del periodo del 01 de enero al 30 de junio 2017  
La información presentada está debidamente soportada

**16. Partes Relacionadas.**

No existen partes relacionadas que pudieran ejercer influencia significativa sobre la toma de decisiones financieras y operativas.


**Responsabilidad sobre presentación razonable de los Estados Financieros.**

"Bajo protesta de decir verdad declaramos que los Estados Financieros y sus notas, son razonablemente correctos y son responsabilidad del emisor".



---

Emb. Alma Patricia Soria Ayuso  
Coordinadora General



---

CP. Jaime Contreras García  
Director Técnico y Administrativo



# Coordinación Estatal de Asuntos Internacionales y de Apoyo a Migrantes Poblanos

## ESTADO DE PUEBLA

Reporte Analítico del Activo  
Del 01/jun./2017 al 30/jun./2017

Fecha y hora de Impresión | 12/jul./2017 | 07:54 p. m.

Usr: Claudia  
Rep: rptEstadoAnalíticoDeActivosYPasivos

Cuenta Contable	Saldo Inicial	Cargos del periodo	Abonos del periodo	Saldo Final	Flujo del Periodo
<b>1000</b>	<b>\$41,903,077.28</b>	<b>\$10,600,557.17</b>	<b>\$9,114,237.10</b>	<b>\$43,389,397.35</b>	<b>\$1,486,320.07</b>
<b>ACTIVO</b>					
1100	\$5,409,220.08	\$10,600,557.17	\$9,114,237.10	\$6,895,540.15	\$1,486,320.07
ACTIVO CIRCULANTE					
1110	\$5,380,220.08	\$6,449,973.75	\$4,963,653.68	\$6,866,540.15	\$1,486,320.07
EFECTIVO Y EQUIVALENTES					
1111	\$32,750.66	\$38,921.09	\$13,316.85	\$58,354.90	\$25,604.24
EFECTIVO					
1112	\$5,347,469.42	\$6,411,052.66	\$4,950,336.83	\$6,808,185.25	\$1,460,715.83
BANCOS/TESORERÍA					
1120	\$29,000.00	\$4,150,583.42	\$4,150,583.42	\$29,000.00	\$0.00
DERECHOS A RECIBIR EFECTIVO O EQUIVALENTES					
1122	\$0.00	\$4,148,247.25	\$4,148,247.25	\$0.00	\$0.00
CUENTAS POR COBRAR A CORTO PLAZO					
1123	\$29,000.00	\$0.00	\$0.00	\$29,000.00	\$0.00
DEUDORES DIVERSOS POR COBRAR A CORTO PLAZO					
1124	\$0.00	\$2,336.17	\$2,336.17	\$0.00	\$0.00
INGRESOS POR RECUPERAR A CORTO PLAZO					
1200	\$36,493,857.20	\$0.00	\$0.00	\$36,493,857.20	\$0.00
ACTIVO NO CIRCULANTE					
1230	\$33,394,200.00	\$0.00	\$0.00	\$33,394,200.00	\$0.00
BIENES INMUEBLES, INFRAESTRUCTURA Y CONSTRUCCIONES EN P					
1233	\$33,394,200.00	\$0.00	\$0.00	\$33,394,200.00	\$0.00
EDIFICIOS NO HABITACIONALES					
1240	\$7,347,407.44	\$0.00	\$0.00	\$7,347,407.44	\$0.00
BIENES MUEBLES					
1241	\$4,945,305.42	\$0.00	\$0.00	\$4,945,305.42	\$0.00
MOBILIARIO Y EQUIPO DE ADMINISTRACIÓN					
1242	\$468,756.57	\$0.00	\$0.00	\$468,756.57	\$0.00
MOBILIARIO Y EQUIPO EDUCACIONAL Y RECREATIVO					
1243	\$7,508.38	\$0.00	\$0.00	\$7,508.38	\$0.00
EQUIPO E INSTRUMENTAL MÉDICO Y DE LABORATORIO					
1244	\$1,012,086.87	\$0.00	\$0.00	\$1,012,086.87	\$0.00
VEHÍCULOS Y EQUIPO DE TRANSPORTE					
1246	\$913,750.20	\$0.00	\$0.00	\$913,750.20	\$0.00
MAQUINARIA, OTROS EQUIPOS Y HERRAMIENTAS					
1250	\$57,904.32	\$0.00	\$0.00	\$57,904.32	\$0.00
ACTIVOS INTANGIBLES					
1251	\$57,904.32	\$0.00	\$0.00	\$57,904.32	\$0.00
SOFTWARE					
1260	-\$4,305,654.56	\$0.00	\$0.00	-\$4,305,654.56	\$0.00
DEPRECIACIÓN, DETERIORO Y AMORTIZACIÓN ACUMULADA DE BIE					
1263	-\$4,305,654.56	\$0.00	\$0.00	-\$4,305,654.56	\$0.00
DEPRECIACIÓN ACUMULADA DE BIENES MUEBLES					



# Coordinación Estatal de Asuntos Internacionales y de Apoyo a Migrantes Poblanos



## ESTADO DE PUEBLA Reporte Analítico del Activo Del 01/jun./2017 al 30/jun./2017

Fecha y hora de Impresión | 12/jul./2017 | 07:54 p. m.

Usr: Claudia  
Rep: rptEstadoAnaliticoDeActivosYPasivos

Cuenta Contable	Saldo Inicial	Cargos del periodo	Abonos del periodo	Saldo Final	Flujo del Periodo
<div style="text-align: center;">                       Emb. Alma Patricia Soria Ayuso                      Coordinadora General                 </div>		<div style="text-align: center;">                       CP. Jaime Contreras Garcia                      Director Técnico y Administrativo                 </div>			





# Coordinación Estatal de Asuntos Internacionales y de Apoyo a Migrantes Poblanos

## ESTADO DE PUEBLA

### Estado Analítico de la Deuda y Otros Pasivos Del 01/ene./2017 Al 30/jun./2017

Fecha y hora de Impresión 12/jul./2017 07:55 p. m.

Usr: Claudia  
Rep: rptEstadoAnaliticoDeudaYPasivos

Denominación de las Deudas	Moneda de Contratación	Institución o País Acreedor	Saldo Inicial del Periodo	Saldo Final del Periodo
<b>DEUDA PÚBLICA</b>				
<b>Corto Plazo</b>				
<b>Deuda Interna</b>				
Instituciones de Crédito	Peso	México	\$0.00	\$0.00
Títulos y Valores	Peso	México	\$0.00	\$0.00
Arrendamientos Financieros	Peso	México	\$0.00	\$0.00
<b>Deuda Externa</b>				
Organismos Financieros Internacionales	Peso	México	\$0.00	\$0.00
Deuda Bilateral	Peso	México	\$0.00	\$0.00
Títulos y Valores	Peso	México	\$0.00	\$0.00
Arrendamientos Financieros	Peso	México	\$0.00	\$0.00
Subtotal Corto Plazo	Peso	México	\$0.00	\$0.00
<b>Largo Plazo</b>				
<b>Deuda Interna</b>				
Instituciones de Crédito	Peso	México	\$0.00	\$0.00
Títulos y Valores	Peso	México	\$0.00	\$0.00
Arrendamientos Financieros	Peso	México	\$0.00	\$0.00
<b>Deuda Externa</b>				
Organismos Financieros Internacionales	Peso	México	\$0.00	\$0.00
Deuda Bilateral	Peso	México	\$0.00	\$0.00
Títulos y Valores	Peso	México	\$0.00	\$0.00
Arrendamientos Financieros	Peso	México	\$0.00	\$0.00
Subtotal Largo Plazo	Peso	México	\$0.00	\$0.00
<b>Otros Pasivos</b>				
<b>Total Deuda y Otros Pasivos</b>	<b>Peso</b>	<b>México</b>	<b>\$1,126,070.34</b>	<b>\$369,306.56</b>
	<b>Peso</b>	<b>México</b>	<b>\$1,126,070.34</b>	<b>\$369,306.56</b>

# Coordinación Estatal de Asuntos Internacionales y de Apoyo a Migrantes Poblanos



## ESTADO DE PUEBLA

### Estado Analítico de la Deuda y Otros Pasivos

Del 01/ene./2017 Al 30/jun./2017

Fecha y hora de Impresión | 12/jul./2017 07:55 p. m.

Usr: Claudia  
Rep: rptEstadoAnaliticoDeudaYPasivos

Denominación de las Deudas	Moneda de Contratación	Institución o País Acreedor	Saldo Inicial del Periodo	Saldo Final del Periodo
<b>DEUDA PÚBLICA</b>				
 Emb. Alma Patricia Soria Ayuso Coordinadora General			 -CP Jaime Contreras García Director Técnico y Administrativo	

# Coordinación Estatal de Asuntos Internacionales y de Apoyo a Migrantes Poblanos

## ESTADO DE PUEBLA

### Estado Analítico de Ingresos Presupuestales

Del 01/ene./2017 Al 30/jun./2017

Fecha y hora de Impresión | 12/jul./2017 07:55 p. m.

Usr: Claudia  
Rep: rptEstadoPresupuestoIngresosRB\_CP

Rubros de los Ingresos	Ingreso					Diferencia (6=5-1)
	Estimado (1)	Ampliaciones / (Reducciones) (2)	Modificado (3=1+2)	Devengados (4)	Recaudado (5)	
INGRESOS DERIVADOS DE FINANCIAMIENTOS	\$0.00	\$0.00	\$0.00	\$0.00	\$0.00	0.00
IMPUESTOS	\$0.00	\$0.00	\$0.00	\$0.00	\$0.00	0.00
CUOTAS Y APORTACIONES DE SEGURIDAD SOCIAL	\$0.00	\$0.00	\$0.00	\$0.00	\$0.00	0.00
CONTRIBUCIONES DE MEJORAS	\$0.00	\$0.00	\$0.00	\$0.00	\$0.00	0.00
DERECHOS	\$0.00	\$0.00	\$0.00	\$0.00	\$0.00	0.00
PRODUCTOS	\$0.00	\$16,082.47	\$16,082.47	\$16,082.47	\$16,082.47	16,082.47
Corriente	\$0.00	\$16,082.47	\$16,082.47	\$16,082.47	\$16,082.47	16,082.47
Capital	\$0.00	\$0.00	\$0.00	\$0.00	\$0.00	0.00
APROVECHAMIENTOS	\$0.00	\$0.00	\$0.00	\$0.00	\$0.00	0.00
Corriente	\$0.00	\$0.00	\$0.00	\$0.00	\$0.00	0.00
Capital	\$0.00	\$0.00	\$0.00	\$0.00	\$0.00	0.00
INGRESOS POR VENTAS DE BIENES	\$0.00	\$0.00	\$0.00	\$0.00	\$0.00	0.00
PARTICIPACIONES Y APORTACIONES	\$0.00	\$0.00	\$0.00	\$0.00	\$0.00	0.00
TRANSFERENCIAS, ASIGNACIONES, SUBSIDIOS Y OTRA AYUDAS	\$24,414,580.00	\$10,820,784.55	\$35,235,364.55	\$22,489,802.62	\$22,489,802.62	-1,924,777.38
<b>Total</b>	<b>\$24,414,580.00</b>	<b>\$10,836,867.02</b>	<b>\$35,251,447.02</b>	<b>\$22,505,885.09</b>	<b>\$22,505,885.09</b>	<b>-1,908,694.91</b>

Estado Analítico de Ingresos por Fuente de Financiamiento	Ingreso					Diferencia (6=5-1)
	Estimado (1)	Ampliaciones / (Reducciones) (2)	Modificado (3=1+2)	Devengados (4)	Recaudado (5)	
<b>Ingresos del Gobierno</b>						
IMPUESTOS	\$0.00	\$0.00	\$0.00	\$0.00	\$0.00	0.00
CONTRIBUCIONES DE MEJORAS	\$0.00	\$0.00	\$0.00	\$0.00	\$0.00	0.00
DERECHOS	\$0.00	\$0.00	\$0.00	\$0.00	\$0.00	0.00
PRODUCTOS	\$0.00	\$16,082.47	\$16,082.47	\$16,082.47	\$16,082.47	16,082.47
Corriente	\$0.00	\$16,082.47	\$16,082.47	\$16,082.47	\$16,082.47	16,082.47
Capital	\$0.00	\$0.00	\$0.00	\$0.00	\$0.00	0.00
APROVECHAMIENTOS	\$0.00	\$0.00	\$0.00	\$0.00	\$0.00	0.00
Corriente	\$0.00	\$0.00	\$0.00	\$0.00	\$0.00	0.00
Capital	\$0.00	\$0.00	\$0.00	\$0.00	\$0.00	0.00
PARTICIPACIONES Y APORTACIONES	\$0.00	\$0.00	\$0.00	\$0.00	\$0.00	0.00
<b>Ingresos de Organismos y Empresas</b>						
CUOTAS Y APORTACIONES DE SEGURIDAD SOCIAL	\$0.00	\$0.00	\$0.00	\$0.00	\$0.00	0.00
INGRESOS POR VENTAS DE BIENES	\$0.00	\$0.00	\$0.00	\$0.00	\$0.00	0.00
TRANSFERENCIAS, ASIGNACIONES, SUBSIDIOS Y OTRA AYUDA	\$24,414,580.00	\$10,820,784.55	\$35,235,364.55	\$22,489,802.62	\$22,489,802.62	-1,924,777.38



**Coordinación Estatal de Asuntos Internacionales y de Apoyo a Migrantes Poblanos**  
**ESTADO DE PUEBLA**

**Estado Analítico de Ingresos Presupuestales**  
**Del 01/ene./2017 Al 30/jun./2017**

Usr: Claudia  
 Rep: rptEstadoPresupuestoIngresosRB\_CP

Fecha y hora de Impresión | 12/jul./2017 | 07:55 p. m.

Rubros de los Ingresos	Ingreso				Diferencia (6=5-1)
	Estimado (1)	Ampliaciones / (Reducciones) (2)	Modificado (3=1+2)	Devengados (4)	

**Ingresos Derivados de Financiamiento**

INGRESOS DERIVADOS DE FINANCIAMIENTOS	\$0.00	\$0.00	\$0.00	\$0.00	\$0.00	0.00
<b>Total</b>	<b>\$24,414,580.00</b>	<b>\$10,836,867.02</b>	<b>\$35,251,447.02</b>	<b>\$22,505,885.09</b>	<b>\$22,505,885.09</b>	<b>-1,908,694.91</b>

Emb. Alma Patricia Soria Ayuso  
 Coordinadora General

CP Jaime Contreras Garcia  
 Director Técnico y Administrativo

# Coordinación Estatal de Asuntos Internacionales y de Apoyo a Migrantes Poblanos

**ESTADO DE PUEBLA**

## Estado Analítico del Ejercicio Presupuestario de Egresos


Clasificación Administrativa


| Del 01/ene./2017 Al 30/jun./2017

Fecha y hora de Impresión  
12/jul./2017 07:57 p. m.

Usr: Claudia  
Rep: rptEstadoPresupuestoEgresos\_UA3

Ejercicio del Presupuesto	Egreso Aprobado	Ampliaciones / Reducciones	Egreso Modificado	Egreso Comprometido	Egreso Devengado	Egreso Ejercido	Egreso Pagado	Subejercicio
<b>Sin Ramo/Dependencia</b>								
Coordinación Estatal de Asuntos Internacionales y de Apoyc	\$24,414,580.00	\$10,840,308.40	\$35,254,888.40	\$22,224,966.35	\$15,985,096.24	\$15,930,580.52	\$15,930,579.72	\$19,269,792.16
<b>Sin Ramo/Dependencia</b>	<b>\$24,414,580.00</b>	<b>\$10,840,308.40</b>	<b>\$35,254,888.40</b>	<b>\$22,224,966.35</b>	<b>\$15,985,096.24</b>	<b>\$15,930,580.52</b>	<b>\$15,930,579.72</b>	<b>\$19,269,792.16</b>
<b>Total Final</b>	<b>\$24,414,580.00</b>	<b>\$10,840,308.40</b>	<b>\$35,254,888.40</b>	<b>\$22,224,966.35</b>	<b>\$15,985,096.24</b>	<b>\$15,930,580.52</b>	<b>\$15,930,579.72</b>	<b>\$19,269,792.16</b>

  
 Emb. Alma Patricia Soria Ayuso  
 Coordinadora General

  
 CP Jaime Contreras Garcia  
 Director Técnico y Administrativo

# Coordinación Estatal de Asuntos Internacionales y de Apoyo a Migrantes Poblanos

## ESTADO DE PUEBLA

### Estado Analítico del Ejercicio Presupuesto de Egresos


#### Clasificación Funcional (Finalidad y Función)

Utr: Claudia


Rep: rptEstadoPresupuestoEgresos\_FN3

Fecha y hora de Impresión 12/jul./2017 07:58 p. m.

Concepto	Egresos					
	Aprobado 1	Ampliaciones / Reducciones 2	Modificado 3=(1+2)	Devengado 4	Pagado 5	Subejercicio 6 = ( 3 - 4 )
DESARROLLO SOCIAL	\$24,414,580.00	\$10,840,308.40	\$35,254,888.40	\$15,985,096.24	\$15,930,579.72	\$19,269,792.16
OTROS ASUNTOS SOCIALES	\$24,414,580.00	\$10,840,308.40	\$35,254,888.40	\$15,985,096.24	\$15,930,579.72	\$19,269,792.16
<b>Gasto</b>	<b>\$24,414,580.00</b>	<b>\$10,840,308.40</b>	<b>\$35,254,888.40</b>	<b>\$15,985,096.24</b>	<b>\$15,930,579.72</b>	<b>\$19,269,792.16</b>



Emb. Alma Patricia Soria Ayuso  
Coordinadora General



CP Jaime Contreras Garcia  
Director Técnico y Administrativo

# Coordinación Estatal de Asuntos Internacionales y de Apoyo a Migrantes Poblanos

## ESTADO DE PUEBLA

### Estado Analítico del Ejercicio Presupuesto de Egresos


Clasificación Económica (por Tipo de Gasto)


| Del 01/ene./2017 Al 30/jun./2017

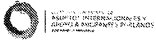
Fecha y hora de Impresión  
12/jul./2017  
07:57 p. m.

Usr: Claudia  
Rep: rptEstadoPresupuestoEgresos\_CL2

Concepto	Egresos			Devengado	Pagado	Subejercicio
	Aprobado	Ampliaciones / (Reducciones)	Modificado			
1 Gasto Corriente	\$24,414,580.00	\$10,838,808.40	\$35,253,388.40	\$15,985,096.24	\$15,930,579.72	\$19,268,292.16
2 Gasto de Capital	\$0.00	\$1,500.00	\$1,500.00	\$0.00	\$0.00	\$1,500.00
<b>Total</b>	<b>\$24,414,580.00</b>	<b>\$10,840,308.40</b>	<b>\$35,254,888.40</b>	<b>\$15,985,096.24</b>	<b>\$15,930,579.72</b>	<b>\$19,269,792.16</b>

  
 Emb. Alma Patricia Soria Ayuso  
 Coordinadora General

  
 CP. Jaime Contreras Garcia  
 Director Técnico y Administrativo




**Coordinación Estatal de Asuntos Internacionales y de Apoyo a  
ESTADO DE PUEBLA  
Endeudamiento Neto**


Usr: Claudia  
Rep: rptEndeudamientoNeto

Del 01/ene./2017 Al 30/jun./2017

Fecha y hora de Impresión | 12/jul./2017  
07:58 p. m.

Identificación de Crédito o Instrumento	Contratación/Colocación	Amortización	Endeudamiento Neto
	A	B	C=A-B
<b>Créditos Bancarios</b>			
Total Créditos Bancarios	\$0.00	\$0.00	\$0.00
<b>Otros Instrumentos de Deuda</b>			
Total Otros Instrumentos de Deuda	\$0.00	\$0.00	\$0.00
<b>Total</b>	<b>\$0.00</b>	<b>\$0.00</b>	<b>\$0.00</b>

  
 Emb. Alma Patricia Soria Ayuso  
 Coordinadora General

  
 CP. Jaime Contreras García  
 Director Técnico y Administrativo






Coordinación Estatal de Asuntos Internacionales y de Apoyo a  
ESTADO DE PUEBLA  
Intereses de la Deuda

Usu: Claudia  
Rep: rptInteresesde laDeuda


Del 01/ene./2017 Al 30/jun./2017

Fecha y hora de Impresión | 12/jul./2017  
07:59 p. m.

Identificación de Crédito o Instrumento	Devengado	Pagado
<b>Créditos Bancarios</b>		
Total de Intereses de Créditos Bancarios	\$0.00	\$0.00
<b>Otros Instrumentos de Deuda</b>		
Total de Intereses de Otros Instrumentos de Deuda	\$0.00	\$0.00



Emb. Alma Patricia Soria Ayuso  
Coordinadora General



CP. Jaime Contreras Garcia  
Director Técnico y Administrativo



# Coordinación Estatal de Asuntos Internacionales y de Apoyo a

## ESTADO DE PUEBLA

### Indicadores de Postura Fiscal

del 01/ene./2017 al 30/jun./2017

Usr: Claudia


Rep: rptIndicadoresPosturaFiscal

Fecha y hora de Impresión | 12/jul./2017  
07:59 p. m.


Concepto	Estimado	Devengado	Pagado
<b>I. Ingresos Presupuestarios (I=1+2)</b>	<b>\$24,414,580.00</b>	<b>\$22,505,885.09</b>	<b>\$22,505,885.09</b>
1. Ingresos del Gobierno de la Entidad Federativa	\$0.00	\$0.00	\$0.00
2. Ingresos del Sector Paraestatal	\$24,414,580.00	\$22,505,885.09	\$22,505,885.09
<b>II. Egresos Presupuestarios (II=3+4)</b>	<b>\$24,414,580.00</b>	<b>\$15,985,096.24</b>	<b>\$15,930,579.72</b>
3. Egresos del Gobierno de la Entidad Federativa	\$0.00	\$0.00	\$0.00
4. Egresos del Sector Paraestatal	\$24,414,580.00	\$15,985,096.24	\$15,930,579.72
<b>III. Balance Presupuestario (Superávit o Déficit) (III = I - II)</b>	<b>\$0.00</b>	<b>\$6,520,788.85</b>	<b>\$6,575,305.37</b>

Concepto	Estimado	Devengado	Pagado
<b>III. Balance Presupuestario (Superávit o Déficit)</b>	<b>\$0.00</b>	<b>\$6,520,788.85</b>	<b>\$6,575,305.37</b>
<b>IV. Intereses, Comisiones y Gastos de la Deuda</b>	<b>\$0.00</b>	<b>\$0.00</b>	<b>\$0.00</b>
<b>V. Balance Primario ( Superávit o Déficit) (V= III - IV)</b>	<b>\$0.00</b>	<b>\$6,520,788.85</b>	<b>\$6,575,305.37</b>

Concepto	Estimado	Devengado	Pagado
<b>A. Financiamiento</b>	<b>\$0.00</b>	<b>\$0.00</b>	<b>\$0.00</b>
<b>B. Amortización de la deuda</b>	<b>\$0.00</b>	<b>\$0.00</b>	<b>\$0.00</b>
<b>C. Endeudamiento ó desendeudamiento (C = A - B)</b>	<b>\$0.00</b>	<b>\$0.00</b>	<b>\$0.00</b>



Emb. Alma Patricia Soria Ayuso  
Coordinadora General



CP. Jaime Contreras García  
Director Técnico y Administrativo

# Coordinación Estatal de Asuntos Internacionales y de Apoyo a Migrantes Poblanos

## ESTADO DE PUEBLA


### Gasto por Categoría Programática


Del 01/ene./2017 Al 30/jun./2017

Fecha y hora de Impresión  
12/jul./2017  
08:15 p. m.

Usr: Claudia  
Rep: rptEstadoPresupuestoEgresos\_PC

Concepto	Egresos					Subejercicio 6 = ( 3 - 4 )
	Aprobado 1	Ampliaciones / (Reducciones) 2	Modificado 3=(1+2)	Devengado 4	Pagado 5	
<b>Programas</b>						
<b>Desempeño de las Funciones</b>						
Prestación de Servicios Públicos	\$24,414,580.00	\$10,840,308.40	\$35,254,888.40	\$15,985,096.24	\$15,930,579.72	\$19,269,792.16
<b>Desempeño de las Funciones</b>	<b>\$24,414,580.00</b>	<b>\$10,840,308.40</b>	<b>\$35,254,888.40</b>	<b>\$15,985,096.24</b>	<b>\$15,930,579.72</b>	<b>\$19,269,792.16</b>
<b>Total del Gasto</b>	<b>\$24,414,580.00</b>	<b>\$10,840,308.40</b>	<b>\$35,254,888.40</b>	<b>\$15,985,096.24</b>	<b>\$15,930,579.72</b>	<b>\$19,269,792.16</b>

  
 Emb. Alma Patricia Soria Ayuso  
 Coordinadora General


  
 CP-Jaime Contreras Garcia  
 Director Técnico y Administrativo



**Coordinación Estatal de Asuntos Internacionales y de Apoyo a Migrantes Poblanos**  
**Programas y Proyectos de Inversión**  
**Del 01 de enero al 30 de Junio de 2017**


# No Aplica

"Bajo protesta de decir verdad declaramos que los Estados Financieros y sus Notas son razonablemente correctos y responsabilidad del emisor"



---

Emb. Alma Patricia Soria Ayuso  
Coordinadora General



---

C.P. Jaime Contreras García  
Director Técnico y Administrativo




COORDINACIÓN ESTATAL DE  
ASUNTOS INTERNACIONALES Y  
APOYO A MIGRANTES POBLANOS  
GOBIERNO DE PUEBLA

**Coordinación Estatal de Asuntos Internacionales y de Apoyo a Migrantes Poblanos**  
**Indicadores de Resultados**  
**Del 01 de enero al 30 de Junio de 2017**

## Se presenta en Cuenta Pública


**Nota:** Artículo 46 Fracción III. inciso c) de la Ley General de Contabilidad Gubernamental.

"Bajo protesta de decir verdad declaramos que los Estados Financieros y sus Notas son razonablemente correctos y responsabilidad del emisor"



---

Emb. Alma Patricia Soria Ayuso  
Coordinadora General



---

C.P. Jaime Contreras García  
Director Técnico y Administrativo