


**Coordinación Estatal de Asuntos Internacionales y de Apoyo a
ESTADO DE PUEBLA
Estado de Actividades**


Usr: Claudia
Rep: rptEstadoActividades

Del 01/ene./2017 al 31/ago./2017

Fecha y hora de Impresión | 13/sep./2017
04:13 p. m.

	<u>2017</u>	<u>2016</u>
INGRESOS Y OTROS BENEFICIOS		
INGRESOS DE GESTIÓN	\$34,658.29	\$1,090.90
PRODUCTOS DE TIPO CORRIENTE *	\$34,658.29	\$1,090.90
PARTICIPACIONES, APORTACIONES, TRANSFERENCIAS, ASIGNACIONES, SUBSIDIOS Y OTRAS AYUDAS	\$27,039,554.82	\$28,179,768.90
TRANSFERENCIAS, ASIGNACIONES, SUBSIDIOS Y OTRAS AYUDAS	\$27,039,554.82	\$28,179,768.90
SUBSIDIOS Y SUBVENCIONES	\$27,039,554.82	\$28,179,768.90
OTROS INGRESOS Y BENEFICIOS	\$1,463.36	\$0.00
OTROS INGRESOS Y BENEFICIOS VARIOS	\$1,463.36	\$0.00
DIFERENCIAS POR TIPO DE CAMBIO A FAVOR EN EFECTIVO Y EQUIVALENTES	\$1,463.36	\$0.00
Total de Ingresos y Otros Beneficios	\$27,075,676.47	\$28,180,859.80
GASTOS Y OTRAS PÉRDIDAS		
GASTOS DE FUNCIONAMIENTO	\$17,906,839.42	\$16,984,454.61
SERVICIOS PERSONALES	\$5,630,230.52	\$5,853,736.68
MATERIALES Y SUMINISTROS	\$561,315.90	\$390,972.02
SERVICIOS GENERALES	\$11,715,293.00	\$10,739,745.91
TRANSFERENCIAS, ASIGNACIONES, SUBSIDIOS Y OTRAS AYUDAS	\$2,845,537.16	\$2,722,337.83
AYUDAS SOCIALES	\$2,845,537.16	\$2,722,337.83
PARTICIPACIONES Y APORTACIONES	\$0.00	\$0.00
INTERESES, COMISIONES Y OTROS GASTOS DE LA DEUDA PÚBLICA	\$0.00	\$0.00
OTROS GASTOS Y PÉRDIDAS EXTRAORDINARIAS	\$0.00	\$0.00
INVERSIÓN PÚBLICA	\$0.00	\$0.00
Total de Gastos y otras Pérdidas	\$20,752,376.58	\$19,706,792.44
Resultado del Ejercicio (Ahorro/Desahorro)	\$6,323,299.89	\$8,474,067.36


Emb. Alma Patricia Soria Ayuso
Coordinadora General


CP. Jaime Contreras Garcia
Director Técnico y Administrativo

Coordinación Estatal de Asuntos Internacionales y de Apoyo a Migrantes Poblanos

ESTADO DE PUEBLA



Estado de Situación Financiera

Usr: Claudia
Rep: rptEstadoSituacionFinanciera

Fecha y hora de impresión | 13/sep./2017
04:09 p. m.

	2017	2016	2017	2016
ACTIVO				
ACTIVO CIRCULANTE				
EFFECTIVO Y EQUIVALENTES	\$6,942,826.21	\$1,130,051.72	\$615,544.91	\$1,126,070.34
BANCOS/ TESORERÍA	\$6,912,371.21	\$1,130,051.72	\$615,544.91	\$1,119,920.34
DEUDORES A RECIBIR EFECTIVO O EQUIVALENTES	\$63,578.26	\$4,228.96	\$162,788.12	\$122,154.27
DEUDORES DIVERSOS POR COBRAR A CORTO PLAZO	\$6,848,792.95	\$1,125,822.76	\$121,205.83	\$355,589.57
Total de Activos Circulantes	\$30,455.00	\$0.00	\$148,722.64	\$0.00
	\$30,455.00	\$0.00	\$176,323.79	\$227,276.20
ACTIVO NO CIRCULANTE				
BIENES INMUEBLES, INFRAESTRUCTURA Y CONSTRUCCIONES EN EDIFICIOS NO HABITACIONALES	\$36,493,857.20	\$36,493,857.20	\$0.00	\$6,150.00
BIENES MUEBLES	\$33,394,200.00	\$33,394,200.00	\$0.00	\$6,150.00
MOBILIARIO Y EQUIPO DE ADMINISTRACIÓN	\$7,347,407.44	\$7,347,407.44	\$0.00	\$0.00
MOBILIARIO Y EQUIPO EDUCACIONAL Y RECREATIVO	\$4,945,305.42	\$4,945,305.42	\$0.00	\$0.00
EQUIPO E INSTRUMENTAL MÉDICO Y DE LABORATORIO	\$468,756.57	\$468,756.57	\$0.00	\$0.00
VEHÍCULOS Y EQUIPO DE TRANSPORTE	\$7,508.38	\$7,508.38	\$0.00	\$0.00
MAQUINARIA, OTROS EQUIPOS Y HERRAMIENTAS	\$1,012,086.87	\$1,012,086.87	\$0.00	\$0.00
ACTIVOS INTANGIBLES	\$913,750.20	\$913,750.20	\$0.00	\$0.00
SOFTWARE	\$57,904.32	\$57,904.32	\$0.00	\$0.00
DEPRECIACIÓN, DETERIORO Y AMORTIZACIÓN ACUMULADA DE BIENES MUEBLES	\$57,904.32	\$57,904.32	\$0.00	\$0.00
DEPRECIACIÓN ACUMULADA DE BIENES MUEBLES	-\$4,305,654.56	-\$4,305,654.56	\$0.00	\$0.00
Total de Activos No Circulantes	\$36,493,857.20	\$36,493,857.20	\$28,939,468.62	\$22,616,168.70
	\$36,493,857.20	\$36,493,857.20	\$6,323,299.89	-\$556,906.11
	\$36,493,857.20	\$36,493,857.20	\$2,626,452.73	\$3,183,358.81
	\$36,493,857.20	\$36,493,857.20	\$19,989,716.00	\$19,989,716.00
Total de Activos	\$43,436,683.41	\$37,623,908.92	\$0.00	\$0.00
	\$43,436,683.41	\$37,623,908.92	\$0.00	\$0.00
PASIVO				
PASIVO CIRCULANTE				
CUENTAS POR PAGAR A CORTO PLAZO				
SERVICIOS PERSONALES POR PAGAR A CORTO PLAZO				
PROVEEDORES POR PAGAR A CORTO PLAZO				
TRANSFERENCIAS OTORGADAS POR PAGAR A CORTO PLAZO				
RETENCIONES Y CONTRIBUCIONES POR PAGAR A CORTO PLAZO				
OTRAS CUENTAS POR PAGAR A CORTO PLAZO				
OTROS PASIVOS A CORTO PLAZO				
INGRESOS POR CLASIFICAR				
Total de Pasivos Circulantes	\$615,544.91	\$615,544.91	\$615,544.91	\$615,544.91
	\$615,544.91	\$615,544.91	\$615,544.91	\$615,544.91
PASIVO NO CIRCULANTE				
Total de Pasivos	\$615,544.91	\$615,544.91	\$615,544.91	\$615,544.91
	\$615,544.91	\$615,544.91	\$615,544.91	\$615,544.91
HACIENDA PÚBLICA/ PATRIMONIO				
HACIENDA PÚBLICA/PATRIMONIO CONTRIBUIDO				
ACTUALIZACIÓN DE LA HACIENDA PÚBLICA/PATRIMONIO				
HACIENDA PÚBLICA/PATRIMONIO GENERADO				
RESULTADOS DEL EJERCICIO (AHORRO/ DESAHORRO)				
RESULTADOS DE EJERCICIOS ANTERIORES				
REVALÚOS				
REVALÚO DE BIENES INMUEBLES				
EXCESO O INSUFICIENCIA EN LA ACTUALIZACIÓN DE LA				
Total Hacienda Pública/Patrimonio	\$42,821,138.50	\$42,821,138.50	\$42,821,138.50	\$42,821,138.50
	\$42,821,138.50	\$42,821,138.50	\$42,821,138.50	\$42,821,138.50
Total de Pasivo y Hacienda Pública/Patrimonio	\$43,436,683.41	\$37,623,908.92	\$43,436,683.41	\$37,623,908.92
	\$43,436,683.41	\$37,623,908.92	\$43,436,683.41	\$37,623,908.92



Coordinación Estatal de Asuntos Internacionales y de Apoyo a Migrantes Poblanos

ESTADO DE PUEBLA


Estado de Situación Financiera

Usr: Claudia
Rep: rptEstadoSituacionFinanciera


Al 31/ago./2017

Fecha y hora de Impresión | 13/sep./2017 04:09 p. m.

CUENTAS DE ORDEN PRESUPUESTARIA	2017	2016
LEY DE INGRESOS		\$0.00
LEY DE INGRESOS ESTIMADA	\$24,414,580.00	\$24,587,423.00
LEY DE INGRESOS POR EJECUTAR	\$8,870,704.00	\$0.00
MODIFICACIONES A LA LEY DE INGRESOS ESTIMADA	\$11,530,337.11	\$14,208,604.55
LEY DE INGRESOS DEVENGADA	\$27,074,213.11	\$38,796,027.55
LEY DE INGRESOS RECAUDADA	\$27,074,213.11	\$38,796,027.55
PRESUPUESTO DE EGRESOS		\$0.00
PRESUPUESTO DE EGRESOS APROBADO	\$24,414,580.00	\$24,587,423.00
PRESUPUESTO DE EGRESOS POR EJERCER	\$10,342,798.67	\$3,981.38
MODIFICACIONES AL PRESUPUESTO DE EGRESOS APROBADO	\$11,533,778.49	\$14,208,604.55
PRESUPUESTO DE EGRESOS COMPROMETIDO	\$25,605,559.82	\$38,792,046.17
PRESUPUESTO DE EGRESOS DEVENGADO	\$20,752,376.58	\$38,792,046.17
PRESUPUESTO DE EGRESOS EJERCIDO	\$20,449,861.55	\$38,320,063.96
PRESUPUESTO DE EGRESOS PAGADO	\$20,449,860.75	\$38,320,063.96



Ét.b. Alma Patricia Soria Ayuso
Coordinadora General



CP. Jajira Contreras Garcia
Director Técnico y Administrativo



Coordinación Estatal de Asuntos Internacionales y de Apoyo a Migrantes Poblanos

ESTADO DE PUEBLA

Estado de Variaciones en la Hacienda Pública

Del 01/ene/2017 Al 31/ago./2017

Fecha y hora de impresión: 13/sep./2017 04:15 p. m.

Usu: Claudia
Rep: rptEstadoVariacionHacienda

Concepto	Hacienda Pública/ Patrimonio Generado			Ajustes por Cambios de Valor	Total
	Hacienda Pública/ Patrimonio Contribuido	De Ejercicios Anteriores	Del Ejercicio		
RECTIFICACIONES DE RESULTADOS DE EJERCICIOS ANTERIORES	\$0.00	\$0.00	\$0.00	\$0.00	\$0.00
PATRIMONIO NETO INICIAL AJUSTADO DEL EJERCICIO	\$13,881,669.88	\$0.00	\$0.00	\$0.00	\$13,881,669.88
APORTACIONES	\$0.00	\$0.00	\$0.00	\$0.00	\$0.00
DONACIONES DE CAPITAL	\$0.00	\$0.00	\$0.00	\$0.00	\$0.00
ACTUALIZACIÓN DE LA HACIENDA PÚBLICA/PATRIMONIO	\$13,881,669.88	\$0.00	\$0.00	\$0.00	\$13,881,669.88
VARIACIONES DE LA HACIENDA PÚBLICA/PATRIMONIO NETO DEL EJERCICIO	\$0.00	\$23,173,074.81	-\$556,906.11	\$0.00	\$22,616,168.70
RESULTADOS DEL EJERCICIO (AHORRO/ DESAHORRO)	\$0.00	\$0.00	-\$556,906.11	\$0.00	-\$556,906.11
RESULTADOS DE EJERCICIOS ANTERIORES	\$0.00	\$3,183,358.81	\$0.00	\$0.00	\$3,183,358.81
REVALÚOS	\$0.00	\$19,989,716.00	\$0.00	\$0.00	\$19,989,716.00
RESERVAS	\$0.00	\$0.00	\$0.00	\$0.00	\$0.00
HACIENDA PÚBLICA/PATRIMONIO NETO FINAL DEL EJERCICIO 2016	\$13,881,669.88	\$23,173,074.81	-\$556,906.11	\$0.00	\$36,497,838.58
CAMBIOS EN LA HACIENDA PÚBLICA/PATRIMONIO NETO DEL EJERCICIO 2017	\$0.00	\$0.00	\$0.00	\$0.00	\$0.00
APORTACIONES	\$0.00	\$0.00	\$0.00	\$0.00	\$0.00
DONACIONES DE CAPITAL	\$0.00	\$0.00	\$0.00	\$0.00	\$0.00
ACTUALIZACIÓN DE LA HACIENDA PÚBLICA/PATRIMONIO	\$0.00	\$0.00	\$0.00	\$0.00	\$0.00
VARIACIONES DE LA HACIENDA PÚBLICA/PATRIMONIO NETO DEL EJERCICIO :	\$0.00	-\$556,906.08	\$6,880,206.00	\$0.00	\$6,323,299.92
RESULTADOS DEL EJERCICIO (AHORRO/ DESAHORRO)	\$0.00	\$0.00	\$6,880,206.00	\$0.00	\$6,880,206.00
RESULTADOS DE EJERCICIOS ANTERIORES	\$0.00	-\$556,906.08	\$0.00	\$0.00	-\$556,906.08
REVALÚOS	\$0.00	\$0.00	\$0.00	\$0.00	\$0.00
RESERVAS	\$0.00	\$0.00	\$0.00	\$0.00	\$0.00
SALDO NETO EN LA HACIENDA PÚBLICA/PATRIMONIO 2017	\$13,881,669.88	\$22,616,168.73	\$6,323,299.89	\$0.00	\$42,821,138.50



Coordinación Estatal de Asuntos Internacionales y de Apoyo a Migrantes Poblanos

ESTADO DE PUEBLA


Estado de Variaciones en la Hacienda Pública
Del 01/ene/2017 Al 31/ago./2017


Usr: Claudia

Rep: rptEstadoVariacionHacienda

Fecha y hora de Impresión

13/sep./2017 04:15 p. m.

Concepto	Hacienda Publica/Patrimonio Generado		Ajustes por Cambios de Valor	Total
	Hacienda Publica/ Patrimonio Contribuido	De Ejercicios Anteriores		
 Emb. Alma Patricia Soria Ayuso Coordinadora General		CP. Jaime Contreras Gaxera Director Técnico y Administrativo		



**Coordinación Estatal de Asuntos Internacionales y de Apoyo a
ESTADO DE PUEBLA**

Estado de Cambios en la Situación Financiera

Del 01/ene./2017 Al 31/ago./2017

Usr: Claudia

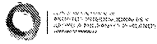
Rep: rptEstadoCambiosSituacionFinanciera

Fecha y hora de Impresión | 13/sep./2017
04:14 p. m.

	<u>Origen</u>	<u>Aplicación</u>
ACTIVO		\$5,812,774.49
<u>ACTIVO CIRCULANTE</u>		<u>\$5,812,774.49</u>
EFECTIVO Y EQUIVALENTES		\$5,782,319.49
DERECHOS A RECIBIR EFECTIVO O EQUIVALENTES		\$30,455.00
<u>ACTIVO NO CIRCULANTE</u>		
BIENES INMUEBLES, INFRAESTRUCTURA Y CONSTRUCCIONES EN PROCESO		
BIENES MUEBLES		
ACTIVOS INTANGIBLES		
DEPRECIACIÓN, DETERIORO Y AMORTIZACIÓN ACUMULADA DE BIENES		
PASIVO		\$510,525.43
<u>PASIVO CIRCULANTE</u>		<u>\$510,525.43</u>
CUENTAS POR PAGAR A CORTO PLAZO		\$504,375.43
OTROS PASIVOS A CORTO PLAZO		\$6,150.00
<u>PASIVO NO CIRCULANTE</u>		
HACIENDA PÚBLICA/ PATRIMONIO	\$6,323,299.92	
<u>HACIENDA PÚBLICA/PATRIMONIO CONTRIBUIDO</u>		
ACTUALIZACIÓN DE LA HACIENDA PÚBLICA/PATRIMONIO		
<u>HACIENDA PÚBLICA /PATRIMONIO GENERADO</u>	<u>\$6,323,299.92</u>	
RESULTADOS DEL EJERCICIO (AHORRO/ DESAHORRO)	\$6,880,206.00	
RESULTADOS DE EJERCICIOS ANTERIORES		\$556,906.08
REVALÚOS		
<u>EXCESO O INSUFICIENCIA EN LA ACTUALIZACIÓN DE LA HACIENDA PÚBLICA/ PATRIMONIO</u>		

Emb. Alma Patricia Soría Ayuso
Coordinadora General

CP. Jaime Contreras García
Director Técnico y Administrativo




Coordinación Estatal de Asuntos Internacionales y de Apoyo a
ESTADO DE PUEBLA
Estado de Flujos de Efectivo
Del 01/ene/2017 Al 31/ago./2017


Utr: Claudia
Rep: rptEstadoFlujosEfectivo

Fecha y hora de Impresión | 13/sep./2017
04:37 p. m.

Concepto	2017	2016
FLUJOS DE EFECTIVO DE LAS ACTIVIDADES DE OPERACIÓN		
ORIGEN	\$27,074,213.11	\$38,796,027.55
PRODUCTOS DE TIPO CORRIENTE	\$34,658.29	\$3,441.38
PARTICIPACIONES Y APORTACIONES	\$0.00	\$558,080.00
TRANSFERENCIAS, ASIGNACIONES, SUBSIDIOS Y OTRA AYUDAS	\$27,039,554.82	\$38,234,506.17
APLICACIÓN	\$21,291,893.62	\$38,665,689.89
SERVICIOS PERSONALES	\$5,589,596.67	\$9,738,339.51
MATERIALES Y SUMINISTROS	\$494,430.30	\$859,930.01
SERVICIOS GENERALES	\$11,669,019.26	\$18,962,123.33
AYUDAS SOCIALES	\$2,696,814.52	\$8,759,671.11
OTRAS APLICACIONES DE OPERACIÓN	\$842,032.87	\$345,625.93
FLUJOS NETOS DE EFECTIVO POR ACTIVIDADES DE OPERACIÓN	\$5,782,319.49	\$130,337.66
FLUJOS DE EFECTIVO DE LAS ACTIVIDADES DE INVERSIÓN		
FLUJO DE EFECTIVO DE LAS ACTIVIDADES DE FINANCIAMIENTO		
INCREMENTO/DISMINUCIÓN NETA EN EL EFECTIVO Y EQUIVALENTES AL EFEC	\$5,782,319.49	\$130,337.66
EFECTIVO Y EQUIVALENTES AL EFECTIVO AL INICIO DEL EJERCICIO	\$1,130,051.72	\$999,714.06
EFECTIVO Y EQUIVALENTES AL EFECTIVO AL FINAL DEL EJERCICIO	\$6,912,371.21	\$1,130,051.72



Emb. Alma Patricia Soria Ayuso
Coordinadora General




CP. Jaime Contreras García
Director Técnico y Administrativo




Coordinación Estatal de Asuntos Internacionales y de Apoyo a Migrantes Poblanos
Informe de Pasivos Contingentes
Del 1o de enero al 31 de Agosto de 2017

No Aplica

"Bajo protesta de decir verdad declaramos que los Estados Financieros y sus Notas son razonablemente correctos y responsabilidad del emisor"



Emb. Alma Patricia Soria Ayuso
Coordinadora General



CP. Jaime Contreras García
Director Técnico y Administrativo



Coordinación Estatal de Asuntos Internacionales y de Apoyo a Migrantes Poblanos

ESTADO DE PUEBLA

Estado Analítico del Activo

Del 01/ago./2017 al 31/ago./2017

Fecha y hora de Impresión | 13/sep./2017 | 04:29 p. m.

Usr: Claudia
Rep: rptEstadoAnaliticoDeActivosYPasivos_R

Concepto	Saldo Inicial 1	Cargos del periodo 2	Abonos del periodo 3	Saldo Final 4(1+2-3)	Variación del Periodo (4-1)
ACTIVO	\$43,577,735.83	\$4,662,861.04	\$4,803,913.46	\$43,436,683.41	-\$141,052.42
ACTIVO CIRCULANTE	\$7,083,878.63	\$4,662,861.04	\$4,803,913.46	\$6,942,826.21	-\$141,052.42
EFFECTIVO Y EQUIVALENTES	\$7,034,640.91	\$2,360,736.32	\$2,483,006.02	\$6,912,371.21	-\$122,269.70
DERECHOS A RECIBIR EFECTIVO O EQUIVALENTES	\$49,237.72	\$2,302,124.72	\$2,320,907.44	\$30,455.00	-\$18,782.72
DERECHOS A RECIBIR BIENES O SERVICIOS	\$0.00	\$0.00	\$0.00	\$0.00	\$0.00
INVENTARIOS	\$0.00	\$0.00	\$0.00	\$0.00	\$0.00
ALMACENES	\$0.00	\$0.00	\$0.00	\$0.00	\$0.00
ESTIMACIÓN POR PÉRDIDA O DETERIORO DE ACTIVOS CIRCULANTES	\$0.00	\$0.00	\$0.00	\$0.00	\$0.00
OTROS ACTIVOS CIRCULANTES	\$0.00	\$0.00	\$0.00	\$0.00	\$0.00
ACTIVO NO CIRCULANTE	\$36,493,857.20	\$0.00	\$0.00	\$36,493,857.20	\$0.00
INVERSIONES FINANCIERAS A LARGO PLAZO	\$0.00	\$0.00	\$0.00	\$0.00	\$0.00
DERECHOS A RECIBIR EFECTIVO O EQUIVALENTES A LARGO PLAZO	\$0.00	\$0.00	\$0.00	\$0.00	\$0.00
BIENES INMUEBLES, INFRAESTRUCTURA Y CONSTRUCCIONES EN PROCESO	\$33,394,200.00	\$0.00	\$0.00	\$33,394,200.00	\$0.00
BIENES MUEBLES	\$7,347,407.44	\$0.00	\$0.00	\$7,347,407.44	\$0.00
ACTIVOS INTANGIBLES	\$57,904.32	\$0.00	\$0.00	\$57,904.32	\$0.00
DEPRECIACIÓN, DETERIORO Y AMORTIZACIÓN ACUMULADA DE BIENES	-\$4,305,654.56	\$0.00	\$0.00	-\$4,305,654.56	\$0.00
ACTIVOS DIFERIDOS	\$0.00	\$0.00	\$0.00	\$0.00	\$0.00
ESTIMACIÓN POR PÉRDIDA O DETERIORO DE ACTIVOS NO CIRCULANTES	\$0.00	\$0.00	\$0.00	\$0.00	\$0.00
OTROS ACTIVOS NO CIRCULANTES	\$0.00	\$0.00	\$0.00	\$0.00	\$0.00



Coordinación Estatal de Asuntos Internacionales y de Apoyo a Migrantes Poblanos

ESTADO DE PUEBLA

Estado Analítico del Activo
Del 01/ago./2017 al 31/ago./2017

Fecha y hora de Impresión | 13/sep./2017 | 04:29 p. m.

Usr: Claudia
Rep: rptEstadoAnaliticoDeActivosYPasivos_R

Concepto	Saldo Inicial 1	Cargos del periodo 2	Abonos del periodo 3	Saldo Final 4(1+2-3)	Variación del Periodo (4-1)
 Emb. Alma Patricia Soria Ayuso Coordinadora General					
 CP. Jaime Contreras Garcia Director Técnico y Administrativo					



Coordinación Estatal de Asuntos Internacionales y de Apoyo a Migrantes Poblanos

ESTADO DE PUEBLA

Estado Analítico de la Deuda y Otros Pasivos Del 01/ene./2017 Al 31/ago./2017

Fecha y hora de Impresión | 13/sep./2017 | 04:30 p. m.

Usr: Claudia
Rep: rptEstadoAnaliticoDeudaYPasivos

Denominación de las Deudas	Moneda de Contratación	Institución o País Acreedor	Saldo Inicial del Periodo	Saldo Final del Periodo
DEUDA PÚBLICA				
Corto Plazo				
Deuda Interna				
Instituciones de Crédito	Peso	México	\$0.00	\$0.00
Títulos y Valores	Peso	México	\$0.00	\$0.00
Arrendamientos Financieros	Peso	México	\$0.00	\$0.00
Deuda Externa				
Organismos Financieros Internacionales	Peso	México	\$0.00	\$0.00
Deuda Bilateral	Peso	México	\$0.00	\$0.00
Títulos y Valores	Peso	México	\$0.00	\$0.00
Arrendamientos Financieros	Peso	México	\$0.00	\$0.00
Subtotal Corto Plazo	Peso	México	\$0.00	\$0.00
Largo Plazo				
Deuda Interna				
Instituciones de Crédito	Peso	México	\$0.00	\$0.00
Títulos y Valores	Peso	México	\$0.00	\$0.00
Arrendamientos Financieros	Peso	México	\$0.00	\$0.00
Deuda Externa				
Organismos Financieros Internacionales	Peso	México	\$0.00	\$0.00
Deuda Bilateral	Peso	México	\$0.00	\$0.00
Títulos y Valores	Peso	México	\$0.00	\$0.00
Arrendamientos Financieros	Peso	México	\$0.00	\$0.00
Subtotal Largo Plazo	Peso	México	\$0.00	\$0.00
Otros Pasivos				
Total Deuda y Otros Pasivos	Peso	México	\$1,126,070.34	\$615,544.91
	Peso	México	\$1,126,070.34	\$615,544.91



Coordinación Estatal de Asuntos Internacionales y de Apoyo a Migrantes Poblanos

ESTADO DE PUEBLA

Estado Analítico de la Deuda y Otros Pasivos



Del 01/ene./2017 Al 31/ago./2017

Usr: Claudia

Rep: rptEstadoAnaliticoDeudaYPasivos

Fecha y 13/sep./2017

hora de Impresión | 04:30 p. m.

Denominación de las Deudas	Moneda de Contratación	Institución o País Acreedor	Saldo Inicial del Periodo	Saldo Final del Periodo
DEUDA PÚBLICA				
	 Emb. Alma Patricia Soría Ayuso Coordinadora General	 CP Jaime Contreras García Director Técnico y Administrativo		

Coordinación Estatal de Asuntos Internacionales y de Apoyo a Migrantes Poblanos

ESTADO DE PUEBLA

Estado Analítico de Ingresos Presupuestales

Del 01/ene./2017 Al 31/ago./2017

Fecha y hora de Impresión | 13/sep./2017 | 04:31 p. m.

Usr: Claudia
Rep: rptEstadoPresupuestoIngresosRB_CP

Rubros de los Ingresos	Ingreso					Diferencia (6=5-1)
	Estimado (1)	Ampliaciones / (Reducciones) (2)	Modificado (3=1+2)	Devengados (4)	Recaudado (5)	
INGRESOS DERIVADOS DE FINANCIAMIENTOS	\$0.00	\$0.00	\$0.00	\$0.00	\$0.00	0.00
IMPUESTOS	\$0.00	\$0.00	\$0.00	\$0.00	\$0.00	0.00
CUOTAS Y APORTACIONES DE SEGURIDAD SOCIAL	\$0.00	\$0.00	\$0.00	\$0.00	\$0.00	0.00
CONTRIBUCIONES DE MEJORAS	\$0.00	\$0.00	\$0.00	\$0.00	\$0.00	0.00
DERECHOS	\$0.00	\$0.00	\$0.00	\$0.00	\$0.00	0.00
PRODUCTOS	\$0.00	\$34,658.29	\$34,658.29	\$34,658.29	\$34,658.29	34,658.29
Corriente	\$0.00	\$34,658.29	\$34,658.29	\$34,658.29	\$34,658.29	34,658.29
Capital	\$0.00	\$0.00	\$0.00	\$0.00	\$0.00	0.00
APROVECHAMIENTOS	\$0.00	\$0.00	\$0.00	\$0.00	\$0.00	0.00
Corriente	\$0.00	\$0.00	\$0.00	\$0.00	\$0.00	0.00
Capital	\$0.00	\$0.00	\$0.00	\$0.00	\$0.00	0.00
INGRESOS POR VENTAS DE BIENES	\$0.00	\$0.00	\$0.00	\$0.00	\$0.00	0.00
PARTICIPACIONES Y APORTACIONES	\$0.00	\$0.00	\$0.00	\$0.00	\$0.00	0.00
TRANSFERENCIAS, ASIGNACIONES, SUBSIDIOS Y OTRA AYUDAS	\$24,414,580.00	\$11,495,678.82	\$35,910,258.82	\$27,039,554.82	\$27,039,554.82	2,624,974.82
Total	\$24,414,580.00	\$11,530,337.11	\$35,944,917.11	\$27,074,213.11	\$27,074,213.11	2,659,633.11

Estado Analítico de Ingresos por Fuente de Financiamiento	Ingreso					Diferencia (6=5-1)
	Estimado (1)	Ampliaciones / (Reducciones) (2)	Modificado (3=1+2)	Devengados (4)	Recaudado (5)	
Ingresos del Gobierno						
IMPUESTOS	\$0.00	\$0.00	\$0.00	\$0.00	\$0.00	0.00
CONTRIBUCIONES DE MEJORAS	\$0.00	\$0.00	\$0.00	\$0.00	\$0.00	0.00
DERECHOS	\$0.00	\$0.00	\$0.00	\$0.00	\$0.00	0.00
PRODUCTOS	\$0.00	\$34,658.29	\$34,658.29	\$34,658.29	\$34,658.29	34,658.29
Corriente	\$0.00	\$34,658.29	\$34,658.29	\$34,658.29	\$34,658.29	34,658.29
Capital	\$0.00	\$0.00	\$0.00	\$0.00	\$0.00	0.00
APROVECHAMIENTOS	\$0.00	\$0.00	\$0.00	\$0.00	\$0.00	0.00
Corriente	\$0.00	\$0.00	\$0.00	\$0.00	\$0.00	0.00
Capital	\$0.00	\$0.00	\$0.00	\$0.00	\$0.00	0.00
PARTICIPACIONES Y APORTACIONES	\$0.00	\$0.00	\$0.00	\$0.00	\$0.00	0.00
Ingresos de Organismos y Empresas						
CUOTAS Y APORTACIONES DE SEGURIDAD SOCIAL	\$0.00	\$0.00	\$0.00	\$0.00	\$0.00	0.00
INGRESOS POR VENTAS DE BIENES	\$0.00	\$0.00	\$0.00	\$0.00	\$0.00	0.00
TRANSFERENCIAS, ASIGNACIONES, SUBSIDIOS Y OTRA AYUDA	\$24,414,580.00	\$11,495,678.82	\$35,910,258.82	\$27,039,554.82	\$27,039,554.82	2,624,974.82



Coordinación Estatal de Asuntos Internacionales y de Apoyo a Migrantes Poblanos

ESTADO DE PUEBLA

Estado Analítico de Ingresos Presupuestales

Del 01/ene./2017 Al 31/ago./2017

Usr: Claudia
Rep: rptEstadoPresupuestoIngresosRB_CP

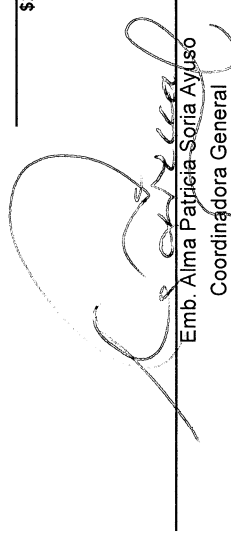
Fecha y hora de Impresión | 13/sep./2017 04:31 p. m.

Rubros de los Ingresos	Ingreso					Diferencia (6=5-1)
	Estimado (1)	Ampliaciones / (Reducciones) (2)	Modificado (3=1+2)	Devengados (4)	Recaudado (5)	

Ingresos Derivados de Financiamiento

INGRESOS DERIVADOS DE FINANCIAMIENTOS

Total	\$24,414,580.00	\$0.00	\$24,414,580.00	\$0.00	\$0.00	0.00
	\$11,530,337.11	\$0.00	\$11,530,337.11	\$0.00	\$0.00	0.00
	\$35,944,917.11	\$0.00	\$35,944,917.11	\$27,074,213.11	\$27,074,213.11	2,659,633.11


Emb. Alma Patricia Sofía Ayuso
Coordinadora General


CP Jaime Contreras García
Director Técnico y Administrativo

Coordinación Estatal de Asuntos Internacionales y de Apoyo a Migrantes Poblanos ESTADO DE PUEBLA

Estado del Ejercicio del Presupuesto por Capítulo del Gasto Al 31/ago./2017

Fecha y hora de Impresión | 13/sep./2017
04:31 p. m.



U. a. - www.uepuebla.gob.mx
Rep: rptEstadoPresupuestoEgresos

Objeto del Gasto	Aprobado	Ampliaciones / (Reducciones)	Presupuesto Vigente		Comprometido	Presupuesto Disponible para Comprometer		Devengado	Comprometido No Devengado	Presupuesto Sin Devengar	Ejercido	Pagado	Cuentas por Pagar Deuda
			Presupuesto Vigente	Comprometido		Presupuesto Disponible para Comprometer	Devengado						
1000 SERVICIOS PERSONALES	\$10,484,214.61	-\$800.85	\$10,483,413.76	\$10,483,413.76	\$10,483,413.76	\$0.00	\$5,630,230.52	\$4,853,183.24	\$4,853,183.24	\$4,853,183.24	\$5,689,596.67	\$5,689,596.67	\$40,633.85
1100 REMUNERACIONES AL PERSONAL DE CARÁCTER PEI	\$1,763,470.80	-\$31,508.40	\$1,731,962.40	\$1,731,962.40	\$1,731,962.40	\$0.00	\$1,095,080.47	\$636,881.93	\$636,881.93	\$636,881.93	\$1,095,080.47	\$1,095,080.47	\$0.00
1130 Sueldos base al personal permanente	\$1,763,470.80	-\$31,508.40	\$1,731,962.40	\$1,731,962.40	\$1,731,962.40	\$0.00	\$1,095,080.47	\$636,881.93	\$636,881.93	\$636,881.93	\$1,095,080.47	\$1,095,080.47	\$0.00
1132 Sueldo Base al Personal de Confianza	\$1,763,470.80	-\$31,508.40	\$1,731,962.40	\$1,731,962.40	\$1,731,962.40	\$0.00	\$1,095,080.47	\$636,881.93	\$636,881.93	\$636,881.93	\$1,095,080.47	\$1,095,080.47	\$0.00
1200 REMUNERACION DE CARÁCTER EVENTUAL	\$1,571,532.00	\$26,321.54	\$1,597,853.54	\$1,597,853.54	\$1,597,853.54	\$0.00	\$931,566.17	\$666,287.37	\$666,287.37	\$666,287.37	\$931,566.17	\$931,566.17	\$0.00
1210 Honorarios asimilables a salarios	\$1,571,532.00	-\$91,775.46	\$1,479,756.54	\$1,479,756.54	\$1,479,756.54	\$0.00	\$886,278.17	\$593,478.37	\$593,478.37	\$593,478.37	\$886,278.17	\$886,278.17	\$0.00
1211 Honorarios asimilables a salarios	\$1,571,532.00	-\$91,775.46	\$1,479,756.54	\$1,479,756.54	\$1,479,756.54	\$0.00	\$886,278.17	\$593,478.37	\$593,478.37	\$593,478.37	\$886,278.17	\$886,278.17	\$0.00
1220 Sueldos base al personal eventual	\$0.00	\$118,097.00	\$118,097.00	\$118,097.00	\$118,097.00	\$0.00	\$45,288.00	\$72,809.00	\$72,809.00	\$72,809.00	\$45,288.00	\$45,288.00	\$0.00
1221 Sueldos base al personal eventual	\$0.00	\$118,097.00	\$118,097.00	\$118,097.00	\$118,097.00	\$0.00	\$45,288.00	\$72,809.00	\$72,809.00	\$72,809.00	\$45,288.00	\$45,288.00	\$0.00
1300 REMUNERACIONES ADICIONALES Y ESPECIALES	\$6,542,553.37	\$49,492.37	\$6,592,045.74	\$6,592,045.74	\$6,592,045.74	\$0.00	\$3,286,010.50	\$3,306,035.24	\$3,306,035.24	\$3,306,035.24	\$3,286,010.50	\$3,286,010.50	\$0.00
1320 Primas de vacaciones, dominical y gratificación de fin de :	\$991,575.89	\$50,226.58	\$1,041,802.47	\$1,041,802.47	\$1,041,802.47	\$0.00	\$22,404.78	\$1,019,397.69	\$1,019,397.69	\$1,019,397.69	\$22,404.78	\$22,404.78	\$0.00
1321 Primas de vacaciones y Dominical	\$60,134.36	-\$4,818.00	\$55,316.36	\$55,316.36	\$55,316.36	\$0.00	\$22,404.78	\$32,911.58	\$32,911.58	\$32,911.58	\$22,404.78	\$22,404.78	\$0.00
1322 Gratificación de fin de año	\$931,441.53	\$55,044.58	\$986,486.11	\$986,486.11	\$986,486.11	\$0.00	\$0.00	\$986,486.11	\$986,486.11	\$986,486.11	\$0.00	\$0.00	
1340 Compensaciones	\$5,550,977.48	-\$734.21	\$5,550,243.27	\$5,550,243.27	\$5,550,243.27	\$0.00	\$3,263,605.72	\$2,286,637.55	\$2,286,637.55	\$2,286,637.55	\$3,263,605.72	\$3,263,605.72	\$0.00
1341 Compensaciones	\$5,550,977.48	-\$734.21	\$5,550,243.27	\$5,550,243.27	\$5,550,243.27	\$0.00	\$3,263,605.72	\$2,286,637.55	\$2,286,637.55	\$2,286,637.55	\$3,263,605.72	\$3,263,605.72	\$0.00
1400 SEGURIDAD SOCIAL	\$525,202.44	-\$43,330.36	\$481,872.08	\$481,872.08	\$481,872.08	\$0.00	\$267,417.38	\$214,454.70	\$214,454.70	\$214,454.70	\$267,417.38	\$267,417.38	\$0.00
1410 Aportaciones de seguridad social	\$458,502.36	-\$43,656.55	\$414,845.81	\$414,845.81	\$414,845.81	\$0.00	\$226,783.53	\$188,062.28	\$188,062.28	\$188,062.28	\$226,783.53	\$226,783.53	\$40,633.85
1411 Aportaciones de seguridad social	\$458,502.36	-\$43,656.55	\$414,845.81	\$414,845.81	\$414,845.81	\$0.00	\$226,783.53	\$188,062.28	\$188,062.28	\$188,062.28	\$226,783.53	\$226,783.53	\$0.00
1430 Aportaciones al sistema para el retiro	\$66,700.08	\$326.19	\$67,026.27	\$67,026.27	\$67,026.27	\$0.00	\$40,633.85	\$26,392.42	\$26,392.42	\$26,392.42	\$40,633.85	\$40,633.85	\$0.00
1431 Aportaciones al sistema para el retiro	\$66,700.08	\$326.19	\$67,026.27	\$67,026.27	\$67,026.27	\$0.00	\$40,633.85	\$26,392.42	\$26,392.42	\$26,392.42	\$40,633.85	\$40,633.85	\$0.00
1500 OTRAS PRESTACIONES SOCIALES Y ECONÓMICAS	\$81,456.00	-\$1,776.00	\$79,680.00	\$79,680.00	\$79,680.00	\$0.00	\$50,156.00	\$29,524.00	\$29,524.00	\$29,524.00	\$50,156.00	\$50,156.00	\$0.00
1540 Prestaciones contractuales	\$81,456.00	-\$1,776.00	\$79,680.00	\$79,680.00	\$79,680.00	\$0.00	\$50,156.00	\$29,524.00	\$29,524.00	\$29,524.00	\$50,156.00	\$50,156.00	\$0.00
1541 Prestaciones contractuales	\$81,456.00	-\$1,776.00	\$79,680.00	\$79,680.00	\$79,680.00	\$0.00	\$50,156.00	\$29,524.00	\$29,524.00	\$29,524.00	\$50,156.00	\$50,156.00	\$0.00
2000 MATERIALES Y SUMINISTROS	\$466,000.00	\$191,870.53	\$657,870.53	\$561,315.90	\$561,315.90	\$96,554.63	\$561,315.90	\$0.00	\$96,554.63	\$96,554.63	\$494,430.30	\$494,430.30	\$66,885.60
2100 MATERIALES DE ADMINISTRACIÓN, EMISIÓN DE DOC	\$132,000.00	\$57,045.91	\$189,045.91	\$151,884.73	\$151,884.73	\$37,161.18	\$151,884.73	\$0.00	\$37,161.18	\$37,161.18	\$84,999.13	\$84,999.13	\$66,885.60
2110 Materiales, útiles y equipos menores de oficina	\$45,000.00	\$48,841.99	\$93,841.99	\$93,841.94	\$93,841.94	\$0.05	\$93,841.94	\$0.00	\$0.05	\$0.05	\$60,085.94	\$60,085.94	\$33,756.00
2111 Materiales, útiles y equipos menores de oficina	\$45,000.00	\$48,841.99	\$93,841.99	\$93,841.94	\$93,841.94	\$0.05	\$93,841.94	\$0.00	\$0.05	\$0.05	\$60,085.94	\$60,085.94	\$33,756.00
2140 Materiales, útiles y equipos menores de tecnologías de la	\$45,000.00	\$6,601.20	\$51,601.20	\$51,601.20	\$51,601.20	\$0.00	\$51,601.20	\$0.00	\$0.00	\$0.00	\$18,471.60	\$18,471.60	\$33,129.60
2141 Materiales, útiles y equipos menores de tecnologías de la	\$45,000.00	\$6,601.20	\$51,601.20	\$51,601.20	\$51,601.20	\$0.00	\$51,601.20	\$0.00	\$0.00	\$0.00	\$18,471.60	\$18,471.60	\$33,129.60
2150 Material impreso e información digital	\$20,000.00	\$0.00	\$20,000.00	\$3,737.45	\$3,737.45	\$16,262.55	\$3,737.45	\$0.00	\$16,262.55	\$16,262.55	\$3,737.45	\$3,737.45	\$0.00
2151 Material impreso e información digital	\$20,000.00	\$0.00	\$20,000.00	\$3,737.45	\$3,737.45	\$16,262.55	\$3,737.45	\$0.00	\$16,262.55	\$16,262.55	\$3,737.45	\$3,737.45	\$0.00
2160 Material de limpieza	\$10,000.00	\$1,602.72	\$11,602.72	\$2,704.14	\$2,704.14	\$8,898.58	\$2,704.14	\$0.00	\$8,898.58	\$8,898.58	\$2,704.14	\$2,704.14	\$0.00
2161 Material de limpieza	\$10,000.00	\$1,602.72	\$11,602.72	\$2,704.14	\$2,704.14	\$8,898.58	\$2,704.14	\$0.00	\$8,898.58	\$8,898.58	\$2,704.14	\$2,704.14	\$0.00
2170 Materiales y útiles de enseñanza	\$12,000.00	\$0.00	\$12,000.00	\$0.00	\$0.00	\$12,000.00	\$0.00	\$0.00	\$0.00	\$0.00	\$0.00	\$0.00	\$0.00
2171 Materiales y útiles de enseñanza	\$12,000.00	\$0.00	\$12,000.00	\$0.00	\$0.00	\$12,000.00	\$0.00	\$0.00	\$0.00	\$0.00	\$0.00	\$0.00	\$0.00

Coordinación Estatal de Asuntos Internacionales y de Apoyo a Migrantes Poblanos ESTADO DE PUEBLA

Estado del Ejercicio del Presupuesto por Capítulo del Gasto Al 31/ago./2017



U.
 Rep: rptEstadoPresupuestoEgresos

Fecha y hora de Impresión | 13/sep./2017
04:31 p. m.

Objeto del Gasto	Aprobado	Ampliaciones / (Reducciones)	Presupuesto Vigente		Presupuesto Disponible para Comprometer	Devengado	Comprometido		Presupuesto Sin Devengar	Ejercido	Pagado	Cuentas por Pagar Deuda
			Comprometido	Vigente			No Devengado	Devengado				
2200 ALIMENTOS Y UTENSILIOS	\$20,000.00	\$14,544.33	\$34,544.33	\$31,112.39	\$3,431.94	\$31,112.39	\$0.00	\$0.00	\$3,431.94	\$31,112.39	\$31,112.39	\$0.00
2210 Productos alimenticios para personas	\$15,000.00	\$14,544.33	\$29,544.33	\$29,544.33	\$0.00	\$29,544.33	\$0.00	\$0.00	\$0.00	\$29,544.33	\$29,544.33	\$0.00
2211 Productos alimenticios para personas	\$15,000.00	\$14,544.33	\$29,544.33	\$29,544.33	\$0.00	\$29,544.33	\$0.00	\$0.00	\$0.00	\$29,544.33	\$29,544.33	\$0.00
2230 Utensilios para el servicio de alimentación	\$5,000.00	\$0.00	\$5,000.00	\$1,568.06	\$3,431.94	\$1,568.06	\$0.00	\$0.00	\$3,431.94	\$1,568.06	\$1,568.06	\$0.00
2231 Utensilios para el servicio de alimentación	\$5,000.00	\$0.00	\$5,000.00	\$1,568.06	\$3,431.94	\$1,568.06	\$0.00	\$0.00	\$3,431.94	\$1,568.06	\$1,568.06	\$0.00
2400 MATERIALES Y ARTÍCULOS DE CONSTRUCCIÓN Y DE	\$12,000.00	\$21,773.35	\$33,773.35	\$23,273.35	\$10,500.00	\$23,273.35	\$0.00	\$0.00	\$10,500.00	\$23,273.35	\$23,273.35	\$0.00
2460 Material eléctrico y electrónico	\$6,000.00	-\$1,500.00	\$4,500.00	\$0.00	\$4,500.00	\$0.00	\$0.00	\$0.00	\$4,500.00	\$0.00	\$0.00	\$0.00
2461 Material eléctrico y electrónico	\$6,000.00	-\$1,500.00	\$4,500.00	\$0.00	\$4,500.00	\$0.00	\$0.00	\$0.00	\$4,500.00	\$0.00	\$0.00	\$0.00
2480 Materiales complementarios	\$6,000.00	\$0.00	\$6,000.00	\$0.00	\$6,000.00	\$0.00	\$0.00	\$0.00	\$6,000.00	\$0.00	\$0.00	\$0.00
2481 Materiales complementarios	\$6,000.00	\$0.00	\$6,000.00	\$0.00	\$6,000.00	\$0.00	\$0.00	\$0.00	\$6,000.00	\$0.00	\$0.00	\$0.00
2490 Otros materiales y artículos de construcción y reparación	\$0.00	\$23,273.35	\$23,273.35	\$23,273.35	\$0.00	\$23,273.35	\$0.00	\$0.00	\$0.00	\$23,273.35	\$23,273.35	\$0.00
2491 Otros materiales y artículos de construcción y reparación	\$0.00	\$23,273.35	\$23,273.35	\$23,273.35	\$0.00	\$23,273.35	\$0.00	\$0.00	\$0.00	\$23,273.35	\$23,273.35	\$0.00
2500 PRODUCTOS QUÍMICOS, FARMACÉUTICOS Y DE LAB(\$6,000.00	\$0.00	\$6,000.00	\$3,412.41	\$2,587.59	\$3,412.41	\$0.00	\$0.00	\$2,587.59	\$3,412.41	\$3,412.41	\$0.00
2530 Medicinas y productos farmacéuticos	\$6,000.00	\$0.00	\$6,000.00	\$3,412.41	\$2,587.59	\$3,412.41	\$0.00	\$0.00	\$2,587.59	\$3,412.41	\$3,412.41	\$0.00
2531 Medicinas y productos farmacéuticos	\$6,000.00	\$0.00	\$6,000.00	\$3,412.41	\$2,587.59	\$3,412.41	\$0.00	\$0.00	\$2,587.59	\$3,412.41	\$3,412.41	\$0.00
2600 COMBUSTIBLES, LUBRICANTES Y ADITIVOS	\$225,000.00	\$0.00	\$225,000.00	\$199,210.00	\$25,790.00	\$199,210.00	\$0.00	\$0.00	\$25,790.00	\$199,210.00	\$199,210.00	\$0.00
2610 Combustibles, lubricantes y aditivos	\$225,000.00	\$0.00	\$225,000.00	\$199,210.00	\$25,790.00	\$199,210.00	\$0.00	\$0.00	\$25,790.00	\$199,210.00	\$199,210.00	\$0.00
2611 Combustibles	\$216,000.00	\$0.00	\$216,000.00	\$198,462.00	\$17,538.00	\$198,462.00	\$0.00	\$0.00	\$17,538.00	\$198,462.00	\$198,462.00	\$0.00
2612 Lubricantes y Aditivos	\$9,000.00	\$0.00	\$9,000.00	\$748.00	\$8,252.00	\$748.00	\$0.00	\$0.00	\$8,252.00	\$748.00	\$748.00	\$0.00
2700 VESTUARIO, BLANCOS, PRENDAS DE PROTECCIÓN Y	\$5,000.00	\$14,485.85	\$19,485.85	\$19,485.85	\$0.00	\$19,485.85	\$0.00	\$0.00	\$0.00	\$19,485.85	\$19,485.85	\$0.00
2710 Vestuario y uniformes	\$5,000.00	\$14,485.85	\$19,485.85	\$19,485.85	\$0.00	\$19,485.85	\$0.00	\$0.00	\$0.00	\$19,485.85	\$19,485.85	\$0.00
2711 Vestuario y uniformes	\$5,000.00	\$14,485.85	\$19,485.85	\$19,485.85	\$0.00	\$19,485.85	\$0.00	\$0.00	\$0.00	\$19,485.85	\$19,485.85	\$0.00
2900 HERRAMIENTAS, REFACCIONES Y ACCESORIOS MEN	\$66,000.00	\$84,021.09	\$150,021.09	\$132,937.17	\$17,083.92	\$132,937.17	\$0.00	\$0.00	\$17,083.92	\$132,937.17	\$132,937.17	\$0.00
2910 Herramientas menores	\$5,000.00	-\$4,679.00	\$321.00	\$0.00	\$321.00	\$0.00	\$0.00	\$0.00	\$321.00	\$0.00	\$0.00	\$0.00
2911 Herramientas menores	\$5,000.00	-\$4,679.00	\$321.00	\$0.00	\$321.00	\$0.00	\$0.00	\$0.00	\$321.00	\$0.00	\$0.00	\$0.00
2920 Refacciones y accesorios menores de edificios	\$10,000.00	\$1,336.53	\$11,336.53	\$5,773.53	\$5,563.00	\$5,773.53	\$0.00	\$0.00	\$5,563.00	\$5,773.53	\$5,773.53	\$0.00
2921 Refacciones y accesorios menores de edificios	\$10,000.00	\$1,336.53	\$11,336.53	\$5,773.53	\$5,563.00	\$5,773.53	\$0.00	\$0.00	\$5,563.00	\$5,773.53	\$5,773.53	\$0.00
2930 Refacciones y accesorios menores de mobiliario y equipo	\$6,000.00	-\$2,668.00	\$3,332.00	\$0.00	\$3,332.00	\$0.00	\$0.00	\$0.00	\$3,332.00	\$0.00	\$0.00	\$0.00
2931 Refacciones y accesorios menores de mobiliario y equipo	\$6,000.00	-\$2,668.00	\$3,332.00	\$0.00	\$3,332.00	\$0.00	\$0.00	\$0.00	\$3,332.00	\$0.00	\$0.00	\$0.00
2940 Refacciones y accesorios menores de equipo de cómput	\$10,000.00	\$0.00	\$10,000.00	\$2,132.08	\$7,867.92	\$2,132.08	\$0.00	\$0.00	\$7,867.92	\$2,132.08	\$2,132.08	\$0.00
2941 Refacciones y accesorios menores de equipo de cómput	\$10,000.00	\$0.00	\$10,000.00	\$2,132.08	\$7,867.92	\$2,132.08	\$0.00	\$0.00	\$7,867.92	\$2,132.08	\$2,132.08	\$0.00
2960 Refacciones y accesorios menores de equipo de transpor	\$30,000.00	\$95,031.56	\$125,031.56	\$125,031.56	\$0.00	\$125,031.56	\$0.00	\$0.00	\$0.00	\$125,031.56	\$125,031.56	\$0.00
2961 Refacciones y accesorios menores de equipo de transpor	\$30,000.00	\$95,031.56	\$125,031.56	\$125,031.56	\$0.00	\$125,031.56	\$0.00	\$0.00	\$0.00	\$125,031.56	\$125,031.56	\$0.00
2990 Refacciones y accesorios menores otros bienes muebles	\$5,000.00	-\$5,000.00	\$0.00	\$0.00	\$0.00	\$0.00	\$0.00	\$0.00	\$0.00	\$0.00	\$0.00	\$0.00
2991 Refacciones y accesorios menores otros bienes muebles	\$5,000.00	-\$5,000.00	\$0.00	\$0.00	\$0.00	\$0.00	\$0.00	\$0.00	\$0.00	\$0.00	\$0.00	\$0.00

Coordinación Estatal de Asuntos Internacionales y de Apoyo a Migrantes Poblanos ESTADO DE PUEBLA

Estado del Ejercicio del Presupuesto por Capítulo del Gasto Al 31/ago./2017



U. P. 000000
Rep. rptEstadoPresupuestoEgresos

Fecha y hora de impresión | 13/sep./2017
04:31 p. m.

Objeto del Gasto	Aprobado	Ampliaciones / (Reducciones)	Presupuesto Vigente		Comprometido	Presupuesto Disponible para Comprometer		Devengado	Comprometido No Devengado	Presupuesto Sin Devengar	Ejercido	Pagado	Cuentas por Pagar Deuda
			Presupuesto Vigente	Comprometido		Presupuesto Disponible para Comprometer	Devengado						
3000 SERVICIOS GENERALES	\$12,014,365.39	\$6,061,687.97	\$18,076,053.36	\$11,715,293.00	\$6,360,760.36	\$11,715,293.00	\$0.00	\$6,360,760.36	\$11,669,020.06	\$11,669,019.26	\$46,273.74	\$0.00	\$8,803.78
3100 SERVICIOS BÁSICOS	\$489,000.00	\$127,839.57	\$616,839.57	\$428,343.98	\$188,495.59	\$428,343.98	\$0.00	\$188,495.59	\$419,540.70	\$419,540.20	\$59,803.78	\$0.00	\$0.00
3110 Energía eléctrica	\$150,000.00	\$21,823.08	\$171,823.08	\$106,455.31	\$65,367.77	\$106,455.31	\$0.00	\$65,367.77	\$106,455.31	\$106,455.31	\$0.00	\$0.00	\$0.00
3111 Energía eléctrica	\$150,000.00	\$21,823.08	\$171,823.08	\$106,455.31	\$65,367.77	\$106,455.31	\$0.00	\$65,367.77	\$106,455.31	\$106,455.31	\$0.00	\$0.00	\$0.00
3120 Gas	\$85,000.00	\$4,188.32	\$89,188.32	\$41,688.32	\$47,500.00	\$41,688.32	\$0.00	\$47,500.00	\$41,688.32	\$41,688.32	\$0.00	\$0.00	\$0.00
3121 Gas	\$85,000.00	\$4,188.32	\$89,188.32	\$41,688.32	\$47,500.00	\$41,688.32	\$0.00	\$47,500.00	\$41,688.32	\$41,688.32	\$0.00	\$0.00	\$0.00
3130 Agua	\$24,000.00	\$7,539.29	\$31,539.29	\$12,534.03	\$19,005.26	\$12,534.03	\$0.00	\$19,005.26	\$12,534.03	\$12,534.03	\$0.00	\$0.00	\$0.00
3131 Agua	\$24,000.00	\$7,539.29	\$31,539.29	\$12,534.03	\$19,005.26	\$12,534.03	\$0.00	\$19,005.26	\$12,534.03	\$12,534.03	\$0.00	\$0.00	\$0.00
3140 Telefonía tradicional	\$150,000.00	\$32,454.50	\$182,454.50	\$136,741.80	\$45,712.70	\$136,741.80	\$0.00	\$45,712.70	\$136,741.80	\$136,741.80	\$0.00	\$0.00	\$0.00
3141 Telefonía tradicional	\$150,000.00	\$32,454.50	\$182,454.50	\$136,741.80	\$45,712.70	\$136,741.80	\$0.00	\$45,712.70	\$136,741.80	\$136,741.80	\$0.00	\$0.00	\$0.00
3160 Servicios de telecomunicaciones y satélites	\$0.00	\$31,975.18	\$31,975.18	\$27,029.45	\$4,945.73	\$27,029.45	\$0.00	\$4,945.73	\$27,029.45	\$27,029.45	\$0.00	\$0.00	\$0.00
3161 Servicios de telecomunicaciones y satélites	\$0.00	\$31,975.18	\$31,975.18	\$27,029.45	\$4,945.73	\$27,029.45	\$0.00	\$4,945.73	\$27,029.45	\$27,029.45	\$0.00	\$0.00	\$0.00
3170 Servicios de acceso a Internet, redes y procesamiento d	\$30,000.00	\$3,601.64	\$33,601.64	\$27,637.51	\$5,964.13	\$27,637.51	\$0.00	\$5,964.13	\$27,637.51	\$27,637.51	\$0.00	\$0.00	\$0.00
3171 Servicios de acceso a Internet, redes y procesamiento d	\$30,000.00	\$3,601.64	\$33,601.64	\$27,637.51	\$5,964.13	\$27,637.51	\$0.00	\$5,964.13	\$27,637.51	\$27,637.51	\$0.00	\$0.00	\$0.00
3180 Servicios postales y telegráficos	\$50,000.00	\$26,257.56	\$76,257.56	\$76,257.56	\$0.00	\$76,257.56	\$0.00	\$0.00	\$67,454.28	\$67,453.78	\$8,803.78	\$0.00	\$8,803.78
3181 Servicios postales y telegráficos	\$50,000.00	\$26,257.56	\$76,257.56	\$76,257.56	\$0.00	\$76,257.56	\$0.00	\$0.00	\$67,454.28	\$67,453.78	\$8,803.78	\$0.00	\$8,803.78
3200 SERVICIOS DE ARRENDAMIENTO	\$10,000.00	\$20,751.45	\$30,751.45	\$27,157.25	\$3,594.20	\$27,157.25	\$0.00	\$3,594.20	\$27,157.25	\$27,157.25	\$0.00	\$0.00	\$0.00
3250 Arrendamiento de equipo de transporte	\$0.00	\$22,157.25	\$22,157.25	\$22,157.25	\$0.00	\$22,157.25	\$0.00	\$0.00	\$22,157.25	\$22,157.25	\$0.00	\$0.00	\$0.00
3251 Arrendamiento de equipo de transporte	\$0.00	\$22,157.25	\$22,157.25	\$22,157.25	\$0.00	\$22,157.25	\$0.00	\$0.00	\$22,157.25	\$22,157.25	\$0.00	\$0.00	\$0.00
3270 Arrendamiento de activos intangibles	\$10,000.00	-\$1,405.80	\$8,594.20	\$5,000.00	\$3,594.20	\$5,000.00	\$0.00	\$3,594.20	\$5,000.00	\$5,000.00	\$0.00	\$0.00	\$0.00
3271 Arrendamiento de activos intangibles	\$10,000.00	-\$1,405.80	\$8,594.20	\$5,000.00	\$3,594.20	\$5,000.00	\$0.00	\$3,594.20	\$5,000.00	\$5,000.00	\$0.00	\$0.00	\$0.00
3300 SERVICIOS PROFESIONALES, CIENTÍFICOS, TÉCNIC	\$8,940,093.33	\$3,168,544.77	\$12,108,638.10	\$7,789,270.23	\$4,319,367.87	\$7,789,270.23	\$0.00	\$4,319,367.87	\$7,774,533.36	\$7,774,533.36	\$14,736.87	\$0.00	\$14,736.87
3310 Servicios legales, de contabilidad, auditoría y relaciona	\$2,324,093.33	\$2,128,001.32	\$4,452,094.65	\$3,253,968.06	\$1,198,126.59	\$3,253,968.06	\$0.00	\$1,198,126.59	\$3,253,968.06	\$3,253,968.06	\$0.00	\$0.00	\$0.00
3311 Servicios legales, de contabilidad, auditoría y relaciona	\$2,324,093.33	\$2,128,001.32	\$4,452,094.65	\$3,253,968.06	\$1,198,126.59	\$3,253,968.06	\$0.00	\$1,198,126.59	\$3,253,968.06	\$3,253,968.06	\$0.00	\$0.00	\$0.00
3340 Servicios de capacitación	\$20,000.00	\$0.00	\$20,000.00	\$4,426.66	\$15,573.34	\$4,426.66	\$0.00	\$15,573.34	\$4,426.66	\$4,426.66	\$0.00	\$0.00	\$0.00
3341 Servicios de capacitación	\$20,000.00	\$0.00	\$20,000.00	\$4,426.66	\$15,573.34	\$4,426.66	\$0.00	\$15,573.34	\$4,426.66	\$4,426.66	\$0.00	\$0.00	\$0.00
3360 Servicios de apoyo administrativo, fotocopiado e impresió	\$140,000.00	\$25,843.19	\$165,843.19	\$165,843.19	\$0.00	\$165,843.19	\$0.00	\$0.00	\$151,106.32	\$151,106.32	\$14,736.87	\$0.00	\$14,736.87
3361 Servicios de apoyo administrativo, fotocopiado e impresió	\$140,000.00	\$25,843.19	\$165,843.19	\$165,843.19	\$0.00	\$165,843.19	\$0.00	\$0.00	\$151,106.32	\$151,106.32	\$14,736.87	\$0.00	\$14,736.87
3380 Servicios de vigilancia	\$0.00	\$11,117.79	\$11,117.79	\$11,117.79	\$0.00	\$11,117.79	\$0.00	\$0.00	\$11,117.79	\$11,117.79	\$0.00	\$0.00	\$0.00
3381 Servicios de vigilancia	\$0.00	\$11,117.79	\$11,117.79	\$11,117.79	\$0.00	\$11,117.79	\$0.00	\$0.00	\$11,117.79	\$11,117.79	\$0.00	\$0.00	\$0.00
3390 Servicios profesionales, científicos y técnicos integrales	\$6,456,000.00	\$1,003,582.47	\$7,459,582.47	\$4,353,914.53	\$3,105,667.94	\$4,353,914.53	\$0.00	\$3,105,667.94	\$4,353,914.53	\$4,353,914.53	\$0.00	\$0.00	\$0.00
3391 Servicios profesionales, científicos y técnicos integrales	\$6,456,000.00	\$1,003,582.47	\$7,459,582.47	\$4,353,914.53	\$3,105,667.94	\$4,353,914.53	\$0.00	\$3,105,667.94	\$4,353,914.53	\$4,353,914.53	\$0.00	\$0.00	\$0.00
3400 SERVICIOS FINANCIEROS, BANCARIOS Y COMERCIAL	\$1,059,400.00	\$1,005,507.92	\$1,164,907.92	\$566,565.49	\$598,342.43	\$566,565.49	\$0.00	\$598,342.43	\$566,565.49	\$566,565.49	\$0.00	\$0.00	\$0.00
3410 Servicios financieros y bancarios	\$1,059,400.00	\$1,005,507.92	\$1,164,907.92	\$566,565.49	\$598,342.43	\$566,565.49	\$0.00	\$598,342.43	\$566,565.49	\$566,565.49	\$0.00	\$0.00	\$0.00
3411 Servicios financieros y bancarios	\$1,059,400.00	\$1,005,507.92	\$1,164,907.92	\$566,565.49	\$598,342.43	\$566,565.49	\$0.00	\$598,342.43	\$566,565.49	\$566,565.49	\$0.00	\$0.00	\$0.00
3411 Servicios financieros y bancarios	\$10,000.00	\$118,251.18	\$128,251.18	\$48,815.18	\$79,436.00	\$48,815.18	\$0.00	\$79,436.00	\$48,815.18	\$48,815.18	\$0.00	\$0.00	\$0.00
3411 Servicios financieros y bancarios	\$10,000.00	\$118,251.18	\$128,251.18	\$48,815.18	\$79,436.00	\$48,815.18	\$0.00	\$79,436.00	\$48,815.18	\$48,815.18	\$0.00	\$0.00	\$0.00

Coordinación Estatal de Asuntos Internacionales y de Apoyo a Migrantes Poblanos

ESTADO DE PUEBLA

Estado del Ejercicio del Presupuesto por Capítulo del Gasto Al 31/ago./2017

Fecha y 13/sep./2017
hora de Impresión 04:31 p. m.

U. J. www.rep.pueblaprf.gob.mx
Rep: rptEstadoPresupuestoEgresos

Objeto del Gasto	Aprobado	Ampliaciones / (Reducciones)	Presupuesto Disponible para		Devengado	Comprometido No Devengado	Presupuesto Sin Devengar	Ejercido	Pagado	Cuentas por Pagar Deuda
			Presupuesto Vigente	Comprometer						
3440 Seguros de responsabilidad patrimonial y fianzas	\$192,000.00	\$0.00	\$192,000.00	\$112,448.05	\$79,551.95	\$0.00	\$112,448.05	\$79,551.95	\$79,551.95	\$0.00
3441 Seguros de responsabilidad patrimonial y fianzas	\$192,000.00	\$0.00	\$192,000.00	\$112,448.05	\$79,551.95	\$0.00	\$112,448.05	\$79,551.95	\$79,551.95	\$0.00
3450 Seguro de bienes patrimoniales	\$216,000.00	\$0.00	\$216,000.00	\$216,000.00	\$0.00	\$0.00	\$216,000.00	\$0.00	\$0.00	\$0.00
3451 Seguro de bienes patrimoniales	\$216,000.00	\$0.00	\$216,000.00	\$216,000.00	\$0.00	\$0.00	\$216,000.00	\$0.00	\$0.00	\$0.00
3460 Almacenaje, envase y embalaje	\$5,000.00	\$0.00	\$5,000.00	\$5,000.00	\$0.00	\$0.00	\$5,000.00	\$0.00	\$0.00	\$0.00
3461 Almacenaje, envase y embalaje	\$5,000.00	\$0.00	\$5,000.00	\$5,000.00	\$0.00	\$0.00	\$5,000.00	\$0.00	\$0.00	\$0.00
3470 Fletes y maniobras	\$5,000.00	-\$3,234.96	\$1,765.04	\$637.04	\$1,128.00	\$0.00	\$637.04	\$1,128.00	\$1,128.00	\$0.00
3471 Fletes y maniobras	\$5,000.00	-\$3,234.96	\$1,765.04	\$637.04	\$1,128.00	\$0.00	\$637.04	\$1,128.00	\$1,128.00	\$0.00
3480 Comisiones por ventas	\$5,000.00	\$4,112.28	\$9,112.28	\$3,145.76	\$5,966.52	\$0.00	\$3,145.76	\$5,966.52	\$5,966.22	\$0.30
3481 Comisiones por ventas	\$5,000.00	\$4,112.28	\$9,112.28	\$3,145.76	\$5,966.52	\$0.00	\$3,145.76	\$5,966.52	\$5,966.22	\$0.30
3490 Servicios financieros, bancarios y comerciales integrales	\$626,400.00	-\$13,620.58	\$612,779.42	\$431,103.84	\$431,103.84	\$0.00	\$181,675.58	\$431,103.84	\$431,103.84	\$0.00
3491 Servicios financieros, bancarios y comerciales integrales	\$626,400.00	-\$13,620.58	\$612,779.42	\$431,103.84	\$431,103.84	\$0.00	\$181,675.58	\$431,103.84	\$431,103.84	\$0.00
3500 SERVICIOS DE INSTALACIÓN, REPARACIÓN, MANTEN	\$505,000.00	\$48,010.92	\$553,010.92	\$127,692.31	\$425,318.61	\$0.00	\$127,692.31	\$425,318.61	\$425,318.61	\$0.00
3510 Conservación y mantenimiento menor de inmuebles	\$130,000.00	\$19,663.69	\$149,663.69	\$0.00	\$149,663.69	\$0.00	\$0.00	\$149,663.69	\$149,663.69	\$0.00
3511 Conservación y mantenimiento menor de inmuebles	\$130,000.00	\$19,663.69	\$149,663.69	\$0.00	\$149,663.69	\$0.00	\$0.00	\$149,663.69	\$149,663.69	\$0.00
3520 Instalación, reparación y mantenimiento de mobiliario y ex	\$10,000.00	-\$10,000.00	\$0.00	\$0.00	\$0.00	\$0.00	\$0.00	\$0.00	\$0.00	\$0.00
3521 Instalación, reparación y mantenimiento de mobiliario y ex	\$10,000.00	-\$10,000.00	\$0.00	\$0.00	\$0.00	\$0.00	\$0.00	\$0.00	\$0.00	\$0.00
3530 Instalación, reparación y mantenimiento de equipo de cón	\$15,000.00	\$0.00	\$15,000.00	\$1,428.00	\$13,572.00	\$0.00	\$1,428.00	\$13,572.00	\$13,572.00	\$0.00
3531 Instalación, reparación y mantenimiento de equipo de cón	\$15,000.00	\$0.00	\$15,000.00	\$1,428.00	\$13,572.00	\$0.00	\$1,428.00	\$13,572.00	\$13,572.00	\$0.00
3550 Reparación y mantenimiento de equipo de transporte	\$45,000.00	\$25,432.75	\$70,432.75	\$0.00	\$70,432.75	\$0.00	\$0.00	\$70,432.75	\$70,432.75	\$0.00
3551 Reparación y mantenimiento de equipo de transporte	\$45,000.00	\$25,432.75	\$70,432.75	\$0.00	\$70,432.75	\$0.00	\$0.00	\$70,432.75	\$70,432.75	\$0.00
3570 Instalación, reparación y mantenimiento de maquinaria, o	\$0.00	\$7,263.70	\$7,263.70	\$0.00	\$7,263.70	\$0.00	\$0.00	\$7,263.70	\$7,263.70	\$0.00
3571 Instalación, reparación y mantenimiento de maquinaria, o	\$0.00	\$7,263.70	\$7,263.70	\$0.00	\$7,263.70	\$0.00	\$0.00	\$7,263.70	\$7,263.70	\$0.00
3580 Servicios de limpieza y manejo de desechos	\$300,000.00	\$0.00	\$300,000.00	\$122,888.31	\$177,111.69	\$0.00	\$122,888.31	\$177,111.69	\$177,111.69	\$0.00
3581 Servicios de limpieza y manejo de desechos	\$300,000.00	\$0.00	\$300,000.00	\$122,888.31	\$177,111.69	\$0.00	\$122,888.31	\$177,111.69	\$177,111.69	\$0.00
3590 Servicios de jardinería y fumigación	\$5,000.00	\$5,650.78	\$10,650.78	\$3,376.00	\$7,274.78	\$0.00	\$3,376.00	\$7,274.78	\$7,274.78	\$0.00
3591 Servicios de jardinería y fumigación	\$5,000.00	\$5,650.78	\$10,650.78	\$3,376.00	\$7,274.78	\$0.00	\$3,376.00	\$7,274.78	\$7,274.78	\$0.00
3700 SERVICIOS DE TRASLADO Y VIÁTICOS	\$520,101.80	\$235,327.72	\$755,429.52	\$278,204.76	\$477,224.76	\$0.00	\$278,204.76	\$477,224.76	\$477,224.76	\$0.00
3710 Pasajes aéreos	\$150,000.00	\$85,301.52	\$235,301.52	\$108,085.90	\$127,215.62	\$0.00	\$108,085.90	\$127,215.62	\$127,215.62	\$0.00
3711 Pasajes Aéreos Nacionales	\$10,000.00	\$0.00	\$10,000.00	\$0.00	\$0.00	\$0.00	\$0.00	\$0.00	\$0.00	\$0.00
3712 Pasajes Aéreos Internacionales	\$140,000.00	\$85,301.52	\$225,301.52	\$98,085.90	\$127,215.62	\$0.00	\$98,085.90	\$127,215.62	\$127,215.62	\$0.00
3720 Pasajes terrestres	\$60,000.00	\$35,794.56	\$95,794.56	\$25,659.49	\$70,135.07	\$0.00	\$25,659.49	\$70,135.07	\$70,135.07	\$0.00
3721 Pasajes terrestres Nacionales	\$20,000.00	\$7,112.29	\$27,112.29	\$9,985.23	\$17,127.06	\$0.00	\$9,985.23	\$17,127.06	\$17,127.06	\$0.00
3722 Pasajes terrestres Internacionales	\$40,000.00	\$28,682.27	\$68,682.27	\$15,674.26	\$53,008.01	\$0.00	\$15,674.26	\$53,008.01	\$53,008.01	\$0.00
3750 Viáticos en el país	\$140,000.00	\$16,290.80	\$156,290.80	\$95,460.06	\$60,830.74	\$0.00	\$95,460.06	\$60,830.74	\$60,830.74	\$0.00

Coordinación Estatal de Asuntos Internacionales y de Apoyo a Migrantes Poblanos ESTADO DE PUEBLA

Estado del Ejercicio del Presupuesto por Capítulo del Gasto Al 31/ago./2017

Fecha y hora de Impresión | 13/sep./2017 04:31 p. m.

Rep: rptEstadoPresupuestoEgresos

Objeto del Gasto	Aprobado	Ampliaciones / (Reducciones)	Presupuesto Vigente	Comprometido	Presupuesto Disponible para Comprometer	Devengado	Comprometido No Devengado	Presupuesto Sin Devengar	Ejercido	Pagado	Cuentas por Pagar Deuda
3751	\$140,000.00	\$16,290.80	\$156,290.80	\$60,830.74	\$95,460.06	\$60,830.74	\$0.00	\$95,460.06	\$60,830.74	\$60,830.74	\$0.00
3760	\$160,101.80	\$94,637.40	\$254,739.20	\$205,739.89	\$48,999.31	\$205,739.89	\$0.00	\$48,999.31	\$205,739.89	\$205,739.89	\$0.00
3761	\$160,101.80	\$94,637.40	\$254,739.20	\$205,739.89	\$48,999.31	\$205,739.89	\$0.00	\$48,999.31	\$205,739.89	\$205,739.89	\$0.00
3790	\$10,000.00	\$3,303.44	\$13,303.44	\$13,303.44	\$0.00	\$13,303.44	\$0.00	\$0.00	\$13,303.44	\$13,303.44	\$0.00
3791	\$10,000.00	\$3,303.44	\$13,303.44	\$13,303.44	\$0.00	\$13,303.44	\$0.00	\$0.00	\$13,303.44	\$13,303.44	\$0.00
3800	\$170,000.00	\$1,259,811.67	\$1,429,811.67	\$1,036,075.55	\$393,736.12	\$1,036,075.55	\$0.00	\$393,736.12	\$1,036,075.55	\$1,036,075.55	\$0.00
3810	\$20,000.00	-\$8,284.51	\$11,715.49	\$0.00	\$11,715.49	\$0.00	\$0.00	\$11,715.49	\$0.00	\$0.00	\$0.00
3811	\$20,000.00	-\$8,284.51	\$11,715.49	\$0.00	\$11,715.49	\$0.00	\$0.00	\$11,715.49	\$0.00	\$0.00	\$0.00
3820	\$0.00	\$13,670.60	\$13,670.60	\$13,670.60	\$0.00	\$13,670.60	\$0.00	\$0.00	\$13,670.60	\$13,670.60	\$0.00
3821	\$0.00	\$13,670.60	\$13,670.60	\$13,670.60	\$0.00	\$13,670.60	\$0.00	\$0.00	\$13,670.60	\$13,670.60	\$0.00
3840	\$20,000.00	\$1,362,020.63	\$1,382,020.63	\$1,000,000.00	\$382,020.63	\$1,000,000.00	\$0.00	\$382,020.63	\$1,000,000.00	\$1,000,000.00	\$0.00
3841	\$20,000.00	\$1,362,020.63	\$1,382,020.63	\$1,000,000.00	\$382,020.63	\$1,000,000.00	\$0.00	\$382,020.63	\$1,000,000.00	\$1,000,000.00	\$0.00
3850	\$130,000.00	-\$107,595.05	\$22,404.95	\$22,404.95	\$0.00	\$22,404.95	\$0.00	\$0.00	\$22,404.95	\$22,404.95	\$0.00
3851	\$130,000.00	-\$107,595.05	\$22,404.95	\$22,404.95	\$0.00	\$22,404.95	\$0.00	\$0.00	\$22,404.95	\$22,404.95	\$0.00
3900	\$320,770.26	\$1,095,893.95	\$1,416,664.21	\$965,337.13	\$451,327.08	\$965,337.13	\$0.00	\$451,327.08	\$965,337.13	\$965,337.13	\$0.00
3920	\$22,000.00	\$1,079,630.24	\$1,101,630.24	\$799,558.02	\$302,072.22	\$799,558.02	\$0.00	\$302,072.22	\$799,558.02	\$799,558.02	\$0.00
3921	\$22,000.00	\$1,079,630.24	\$1,101,630.24	\$799,558.02	\$302,072.22	\$799,558.02	\$0.00	\$302,072.22	\$799,558.02	\$799,558.02	\$0.00
3980	\$298,770.26	\$11,584.71	\$310,354.97	\$161,100.11	\$149,254.86	\$161,100.11	\$0.00	\$149,254.86	\$161,100.11	\$161,100.11	\$0.00
3981	\$298,770.26	\$11,584.71	\$310,354.97	\$161,100.11	\$149,254.86	\$161,100.11	\$0.00	\$149,254.86	\$161,100.11	\$161,100.11	\$0.00
3990	\$0.00	\$4,679.00	\$4,679.00	\$4,679.00	\$0.00	\$4,679.00	\$0.00	\$0.00	\$4,679.00	\$4,679.00	\$0.00
3991	\$0.00	\$4,679.00	\$4,679.00	\$4,679.00	\$0.00	\$4,679.00	\$0.00	\$0.00	\$4,679.00	\$4,679.00	\$0.00
4000	\$1,450,000.00	\$5,279,520.84	\$6,729,520.84	\$2,845,537.16	\$3,883,983.68	\$2,845,537.16	\$0.00	\$3,883,983.68	\$2,845,537.16	\$2,845,537.16	\$148,722.64
4400	\$1,450,000.00	\$5,279,520.84	\$6,729,520.84	\$2,845,537.16	\$3,883,983.68	\$2,845,537.16	\$0.00	\$3,883,983.68	\$2,845,537.16	\$2,845,537.16	\$148,722.64
4410	\$1,450,000.00	\$4,047,243.41	\$5,497,243.41	\$2,542,191.63	\$2,955,051.78	\$2,542,191.63	\$0.00	\$2,955,051.78	\$2,542,191.63	\$2,542,191.63	\$148,722.64
4411	\$1,450,000.00	\$4,047,243.41	\$5,497,243.41	\$2,542,191.63	\$2,955,051.78	\$2,542,191.63	\$0.00	\$2,955,051.78	\$2,542,191.63	\$2,542,191.63	\$148,722.64
4450	\$0.00	\$1,232,277.43	\$1,232,277.43	\$303,345.53	\$928,931.90	\$303,345.53	\$0.00	\$928,931.90	\$303,345.53	\$303,345.53	\$0.00
4451	\$0.00	\$1,232,277.43	\$1,232,277.43	\$303,345.53	\$928,931.90	\$303,345.53	\$0.00	\$928,931.90	\$303,345.53	\$303,345.53	\$0.00
5000	\$0.00	\$1,500.00	\$1,500.00	\$0.00	\$1,500.00	\$0.00	\$0.00	\$1,500.00	\$0.00	\$0.00	\$0.00
5100	\$0.00	\$1,500.00	\$1,500.00	\$0.00	\$1,500.00	\$0.00	\$0.00	\$1,500.00	\$0.00	\$0.00	\$0.00
5150	\$0.00	\$1,500.00	\$1,500.00	\$0.00	\$1,500.00	\$0.00	\$0.00	\$1,500.00	\$0.00	\$0.00	\$0.00
5151	\$0.00	\$1,500.00	\$1,500.00	\$0.00	\$1,500.00	\$0.00	\$0.00	\$1,500.00	\$0.00	\$0.00	\$0.00
Total	\$24,414,380.00	\$11,533,778.49	\$35,948,158.49	\$25,605,559.82	\$10,342,598.67	\$20,752,376.58	\$4,851,163.24	\$15,195,981.91	\$20,448,861.55	\$20,448,861.75	\$302,515.85

Coordinación Estatal de Asuntos Internacionales y de Apoyo a Migrantes Poblanos

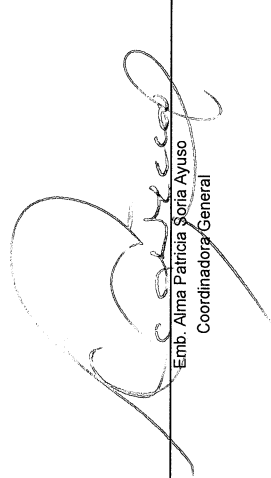

ESTADO DE PUEBLA

Estado del Ejercicio del Presupuesto por Capítulo del Gasto Al 31/ago./2017

Fecha y hora de Impresión | 13/sep./2017 | 04:31 p. m.



U.:. www.:.
Rep. rptEstadoPresupuestoEgresos

Objeto del Gasto	Aprobado	Ampliaciones / (Reducciones)	Presupuesto		Devengado	Comprometido No Devengado	Presupuesto Sin Devengar	Ejercido	Pagado	Cuentas por Pagar/Deuda
			Vigente	Comprometido						
	 Emb. Alma Patricia Soria Ayuso Coordinadora General		 CP. Jaime Contreras Garcia Director Técnico y Administrativo							

Coordinación Estatal de Asuntos Internacionales y de Apoyo a Migrantes Poblanos

ESTADO DE PUEBLA

Gasto por Categoría Programática

Del 01/ene./2017 Al 31/ago./2017

Fecha y hora de Impresión 13/sep./2017 04:33 p. m.

Usr: Claudia
Rep: rptEstadoPresupuestoEgresos_PC

Concepto	Egresos					Subejercicio 6 = (3 - 4)
	Aprobado 1	Ampliaciones / (Reducciones) 2	Modificado 3=(1+2)	Devengado 4	Pagado 5	


Programas


Desempeño de las Funciones

Prestación de Servicios Públicos	\$24,414,580.00	\$11,533,778.49	\$35,948,358.49	\$20,752,376.58	\$20,449,860.75	\$15,195,981.91
Desempeño de las Funciones	\$24,414,580.00	\$11,533,778.49	\$35,948,358.49	\$20,752,376.58	\$20,449,860.75	\$15,195,981.91

Total del Gasto

	\$24,414,580.00	\$11,533,778.49	\$35,948,358.49	\$20,752,376.58	\$20,449,860.75	\$15,195,981.91
--	-----------------	-----------------	-----------------	-----------------	-----------------	-----------------


 Emb. Alma Patricia Soria Ayuso
 Coordinadora General


 CP. Jaime Contreras Garcia
 Director Técnico y Administrativo