


**Coordinación Estatal de Asuntos Internacionales y de Apoyo a  
ESTADO DE PUEBLA  
Estado de Actividades**


Usu: Claudia  
Rep: rptEstadoActividades

Del 01/ene./2017 al 30/sep./2017

Fecha y hora de Impresión | 16/oct./2017  
09:50 a. m.

	<u>2017</u>	<u>2016</u>
<b>INGRESOS Y OTROS BENEFICIOS</b>		
<b>INGRESOS DE GESTIÓN</b>	\$42,173.67	\$1,714.76
PRODUCTOS DE TIPO CORRIENTE *	\$42,173.67	\$1,714.76
<b>PARTICIPACIONES, APORTACIONES, TRANSFERENCIAS, ASIGNACIONES, SUBSIDIOS Y OTRAS AYUDAS</b>	\$29,050,850.42	\$31,079,984.35
TRANSFERENCIAS, ASIGNACIONES, SUBSIDIOS Y OTRAS AYUDAS	\$29,050,850.42	\$31,079,984.35
SUBSIDIOS Y SUBVENCIONES	\$29,050,850.42	\$31,079,984.35
<b>OTROS INGRESOS Y BENEFICIOS</b>	\$1,463.36	\$0.00
OTROS INGRESOS Y BENEFICIOS VARIOS	\$1,463.36	\$0.00
DIFERENCIAS POR TIPO DE CAMBIO A FAVOR EN EFECTIVO Y EQUIVALENTES	\$1,463.36	\$0.00
<b>Total de Ingresos y Otros Beneficios</b>	<b>\$29,094,487.45</b>	<b>\$31,081,699.11</b>
<b>GASTOS Y OTRAS PÉRDIDAS</b>		
<b>GASTOS DE FUNCIONAMIENTO</b>	\$20,571,948.01	\$19,279,551.65
SERVICIOS PERSONALES	\$6,448,979.84	\$6,543,594.88
MATERIALES Y SUMINISTROS	\$778,372.57	\$461,555.20
SERVICIOS GENERALES	\$13,344,595.60	\$12,274,401.57
TRANSFERENCIAS, ASIGNACIONES, SUBSIDIOS Y OTRAS AYUDAS	\$3,987,843.77	\$3,985,149.45
AYUDAS SOCIALES	\$3,987,843.77	\$3,985,149.45
<b>PARTICIPACIONES Y APORTACIONES</b>	\$0.00	\$0.00
<b>INTERESES, COMISIONES Y OTROS GASTOS DE LA DEUDA PÚBLICA</b>	\$0.00	\$0.00
<b>OTROS GASTOS Y PÉRDIDAS EXTRAORDINARIAS</b>	\$0.00	\$0.00
<b>INVERSIÓN PÚBLICA</b>	\$0.00	\$0.00
<b>Total de Gastos y otras Pérdidas</b>	<b>\$24,559,791.78</b>	<b>\$23,264,701.10</b>
<b>Resultado del Ejercicio (Ahorro/Desahorro)</b>	<b>\$4,534,695.67</b>	<b>\$7,816,998.01</b>

  
Emb. Alma Patricia Soria Ayuso  
Coordinadora General

  
CP. Jaime Contreras García  
Director Técnico y Administrativo

# Coordinación Estatal de Asuntos Internacionales y de Apoyo a Migrantes Poblanos

## ESTADO DE PUEBLA

### Estado de Situación Financiera



Usr: Claudia  
Rep: rptEstadoSituacionFinanciera

Fecha y hora de Impresión | 16/oct./2017  
09:48 a. m.

Al 30/sep./2017

	2017	2016		2017	2016
<b>ACTIVO</b>			<b>PASIVO</b>		
<b>ACTIVO CIRCULANTE</b>	<b>\$5,415,864.64</b>	<b>\$1,130,051.72</b>	<b>PASIVO CIRCULANTE</b>	<b>\$877,187.56</b>	<b>\$1,126,070.34</b>
EFFECTIVO Y EQUIVALENTES	\$5,164,690.01	\$1,130,051.72	CUENTAS POR PAGAR A CORTO PLAZO	\$877,187.56	\$1,119,920.34
EFFECTIVO	\$61,000.00	\$4,228.96	SERVICIOS PERSONALES POR PAGAR A CORTO PLAZO	\$168,893.07	\$122,154.27
BANCOS/TESORERIA	\$5,103,690.01	\$1,125,822.76	PROVEEDORES POR PAGAR A CORTO PLAZO	\$354,938.73	\$355,589.51
DERECHOS A RECIBIR EFECTIVO O EQUIVALENTES	\$251,174.63	\$0.00	TRANSFERENCIAS OTORGADAS POR PAGAR A CORTO PLAZO	\$165,079.60	\$0.00
DEUDORES DIVERSOS POR COBRAR A CORTO PLAZO	\$251,174.63	\$0.00	RETENCIONES Y CONTRIBUCIONES POR PAGAR A CORTO PL	\$181,771.63	\$527,276.20
<b>Total de Activos Circulantes</b>	<b>\$5,415,864.64</b>	<b>\$1,130,051.72</b>	OTRAS CUENTAS POR PAGAR A CORTO PLAZO	\$6,504.53	\$114,900.36
<b>ACTIVO NO CIRCULANTE</b>	<b>\$36,493,857.20</b>	<b>\$36,493,857.20</b>	OTROS PASIVOS A CORTO PLAZO	\$0.00	\$6,150.00
BIENES INMUEBLES, INFRAESTRUCTURA Y CONSTRUCCIONES EN	\$33,394,200.00	\$33,394,200.00	INGRESOS POR CLASIFICAR	\$0.00	\$6,150.00
EDIFICIOS NO HABITACIONALES	\$33,394,200.00	\$33,394,200.00	<b>Total de Pasivos Circulantes</b>	<b>\$877,187.56</b>	<b>\$1,126,070.34</b>
BIENES MUEBLES	\$7,347,407.44	\$7,347,407.44	<b>PASIVO NO CIRCULANTE</b>	<b>\$0.00</b>	<b>\$0.00</b>
MOBILIARIO Y EQUIPO DE ADMINISTRACIÓN	\$4,945,305.42	\$4,945,305.42			
MOBILIARIO Y EQUIPO EDUCACIONAL Y RECREATIVO	\$468,756.57	\$468,756.57	<b>Total de Pasivos</b>	<b>\$877,187.56</b>	<b>\$1,126,070.34</b>
EQUIPO E INSTRUMENTAL MÉDICO Y DE LABORATORIO	\$7,508.38	\$7,508.38	<b>HACIENDA PÚBLICA/ PATRIMONIO</b>		
VEHÍCULOS Y EQUIPO DE TRANSPORTE	\$1,012,086.87	\$1,012,086.87	HACIENDA PÚBLICA/PATRIMONIO CONTRIBUIDO	\$13,881,669.88	\$13,881,669.88
MAQUINARIA, OTROS EQUIPOS Y HERRAMIENTAS	\$913,750.20	\$913,750.20	ACTUALIZACIÓN DE LA HACIENDA PÚBLICA/PATRIMONIO	\$13,881,669.88	\$13,881,669.88
ACTIVOS INTANGIBLES	\$57,904.32	\$57,904.32	HACIENDA PÚBLICA /PATRIMONIO GENERADO	\$27,150,864.40	\$22,616,168.70
SOFTWARE	\$57,904.32	\$57,904.32	RESULTADOS DEL EJERCICIO (AHORRO/ DESAHORRO)	-\$4,534,695.67	-\$556,906.11
DEPRECIACIÓN, DETERIORO Y AMORTIZACIÓN ACUMULADA DE BI.	-\$4,305,654.56	-\$4,305,654.56	RESULTADOS DE EJERCICIOS ANTERIORES	\$2,626,452.73	\$3,183,358.81
DEPRECIACIÓN ACUMULADA DE BIENES MUEBLES	-\$4,305,654.56	-\$4,305,654.56	REVALÚOS	\$19,989,716.00	\$19,989,716.00
<b>Total de Activos No Circulantes</b>	<b>\$36,493,857.20</b>	<b>\$36,493,857.20</b>	REVALÚO DE BIENES INMUEBLES	\$19,989,716.00	\$19,989,716.00
<b>Total de Activos</b>	<b>\$41,909,721.84</b>	<b>\$37,623,908.92</b>	<b>EXCESO O INSUFICIENCIA EN LA ACTUALIZACIÓN DE LA I</b>	<b>\$0.00</b>	<b>\$0.00</b>
			<b>Total Hacienda Pública/Patrimonio</b>	<b>\$41,032,534.28</b>	<b>\$36,497,838.58</b>
			<b>Total de Pasivo y Hacienda Pública/Patrimonio</b>	<b>\$41,909,721.84</b>	<b>\$37,623,908.92</b>



# Coordinación Estatal de Asuntos Internacionales y de Apoyo a Migrantes Poblanos


## ESTADO DE PUEBLA Estado de Situación Financiera


Usr: Claudia  
Rep: rptEstadoSituacionFinanciera

Fecha y hora de Impresión | 16/oct./2017 | 09:48 a. m.

Al 30/sep./2017

CUENTAS DE ORDEN PRESUPUESTARIA	2017	2016
<b>LEY DE INGRESOS</b>		<b>\$0.00</b>
LEY DE INGRESOS ESTIMADA	\$24,414,580.00	\$24,587,423.00
LEY DE INGRESOS POR EJECUTAR	\$8,491,615.19	\$0.00
MODIFICACIONES A LA LEY DE INGRESOS ESTIMADA	\$13,170,059.28	\$14,208,604.55
LEY DE INGRESOS DEVENGADA	\$29,093,024.09	\$38,796,027.55
LEY DE INGRESOS RECAUDADA	\$29,093,024.09	\$38,796,027.55
<b>PRESUPUESTO DE EGRESOS</b>		<b>\$0.00</b>
PRESUPUESTO DE EGRESOS APROBADO	\$24,414,580.00	\$24,587,423.00
PRESUPUESTO DE EGRESOS POR EJERCER	\$2,672,874.41	\$3,991.38
MODIFICACIONES AL PRESUPUESTO DE EGRESOS APROBADO	\$13,173,500.66	\$14,208,604.55
PRESUPUESTO DE EGRESOS COMPROMETIDO	\$34,915,206.25	\$38,792,046.17
PRESUPUESTO DE EGRESOS DEVENGADO	\$24,559,791.78	\$38,792,046.17
PRESUPUESTO DE EGRESOS EJERCIDO	\$24,209,283.04	\$38,320,063.96
PRESUPUESTO DE EGRESOS PAGADO	\$24,000,482.24	\$38,320,063.96

  
Emb. Alma Patricia Soria Ayuso  
Coordinadora General

  
CP. Jaime Contreras García  
Director Técnico y Administrativo

# Coordinación Estatal de Asuntos Internacionales y de Apoyo a Migrantes Poblanos

## ESTADO DE PUEBLA

### Estado de Variaciones en la Hacienda Pública

Del 01/ene/2017 Al 30/sep./2017

Fecha y hora de Impresión  
16/oct./2017  
09:53 a. m.

Usr: Claudia  
Rep: rptEstadoVariacionHacienda

Concepto	Hacienda Pública/ Patrimonio Generado			Ajustes por Cambios de Valor	Total
	Hacienda Pública/ Patrimonio Contribuido	De Ejercicios Anteriores	Del Ejercicio		
RECTIFICACIONES DE RESULTADOS DE EJERCICIOS ANTERIORES	\$0.00	\$0.00	\$0.00	\$0.00	\$0.00
PATRIMONIO NETO INICIAL AJUSTADO DEL EJERCICIO	\$13,881,669.88	\$0.00	\$0.00	\$0.00	\$13,881,669.88
APORTACIONES	\$0.00	\$0.00	\$0.00	\$0.00	\$0.00
DONACIONES DE CAPITAL	\$0.00	\$0.00	\$0.00	\$0.00	\$0.00
ACTUALIZACIÓN DE LA HACIENDA PÚBLICA/PATRIMONIO	\$13,881,669.88	\$0.00	\$0.00	\$0.00	\$13,881,669.88
VARIACIONES DE LA HACIENDA PÚBLICA/PATRIMONIO NETO DEL EJERCICIO	\$0.00	\$23,173,074.81	-\$556,906.11	\$0.00	\$22,616,168.70
RESULTADOS DEL EJERCICIO (AHORRO/ DESAHORRO)	\$0.00	\$0.00	-\$556,906.11	\$0.00	-\$556,906.11
RESULTADOS DE EJERCICIOS ANTERIORES	\$0.00	\$3,183,358.81	\$0.00	\$0.00	\$3,183,358.81
REVALÚOS	\$0.00	\$19,989,716.00	\$0.00	\$0.00	\$19,989,716.00
RESERVAS	\$0.00	\$0.00	\$0.00	\$0.00	\$0.00
HACIENDA PÚBLICA/PATRIMONIO NETO FINAL DEL EJERCICIO 2016	\$13,881,669.88	\$23,173,074.81	-\$556,906.11	\$0.00	\$36,497,838.58
CAMBIOS EN LA HACIENDA PÚBLICA/PATRIMONIO NETO DEL EJERCICIO 2017	\$0.00	\$0.00	\$0.00	\$0.00	\$0.00
APORTACIONES	\$0.00	\$0.00	\$0.00	\$0.00	\$0.00
DONACIONES DE CAPITAL	\$0.00	\$0.00	\$0.00	\$0.00	\$0.00
ACTUALIZACIÓN DE LA HACIENDA PÚBLICA/PATRIMONIO	\$0.00	\$0.00	\$0.00	\$0.00	\$0.00
VARIACIONES DE LA HACIENDA PÚBLICA/PATRIMONIO NETO DEL EJERCICIO :	\$0.00	-\$556,906.08	\$5,091,601.78	\$0.00	\$4,534,695.70
RESULTADOS DEL EJERCICIO (AHORRO/ DESAHORRO)	\$0.00	\$0.00	\$5,091,601.78	\$0.00	\$5,091,601.78
RESULTADOS DE EJERCICIOS ANTERIORES	\$0.00	-\$556,906.08	\$0.00	\$0.00	-\$556,906.08
REVALÚOS	\$0.00	\$0.00	\$0.00	\$0.00	\$0.00
RESERVAS	\$0.00	\$0.00	\$0.00	\$0.00	\$0.00
<b>SALDO NETO EN LA HACIENDA PÚBLICA/PATRIMONIO 2017</b>	<b>\$13,881,669.88</b>	<b>\$22,616,168.73</b>	<b>\$4,534,695.67</b>	<b>\$0.00</b>	<b>\$41,032,534.28</b>



# Coordinación Estatal de Asuntos Internacionales y de Apoyo a Migrantes Poblanos

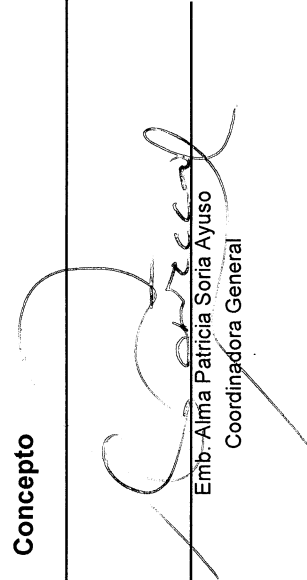

## ESTADO DE PUEBLA


### Estado de Variaciones en la Hacienda Pública

Del 01/ene/2017 Al 30/sep./2017

Usr: Claudia  
Rep: rptEstadoVariacionHacienda

Fecha y hora de Impresión 16/oct./2017 09:53 a. m.

Concepto	Hacienda Pública/ Patrimonio Generado		Ajustes por Cambios de Valor	Total
	Hacienda Pública/ Patrimonio Contribuido	De Ejercicios Anteriores		
 Emb.-Alma Patricia Soria Ayuso Coordinadora General		 CP. Jaime Contreras Garcia Director Técnico y Administrativo		



# Coordinación Estatal de Asuntos Internacionales y de Apoyo a

## ESTADO DE PUEBLA

### Estado de Cambios en la Situación Financiera


Del 01/ene./2017 Al 30/sep./2017

Usu: Claudia

Rep: rptEstadoCambiosSituacionFinanciera

Fecha y hora de Impresión | 16/oct./2017  
10:30 a. m.

<b>ACTIVO</b>	<b>Origen</b>	<b>Aplicación</b>
		<b>\$4,285,812.92</b>
<u>ACTIVO CIRCULANTE</u>		<u>\$4,285,812.92</u>
EFFECTIVO Y EQUIVALENTES		\$4,034,638.29
DERECHOS A RECIBIR EFFECTIVO O EQUIVALENTES		\$251,174.63
<u>ACTIVO NO CIRCULANTE</u>		
BIENES INMUEBLES, INFRAESTRUCTURA Y CONSTRUCCIONES EN PROCESO		
BIENES MUEBLES		
ACTIVOS INTANGIBLES		
DEPRECIACIÓN, DETERIORO Y AMORTIZACIÓN ACUMULADA DE BIENES		
<b>PASIVO</b>		<b>\$248,882.78</b>
<u>PASIVO CIRCULANTE</u>		<u>\$248,882.78</u>
CUENTAS POR PAGAR A CORTO PLAZO		\$242,732.78
OTROS PASIVOS A CORTO PLAZO		\$6,150.00
<u>PASIVO NO CIRCULANTE</u>		
<b>HACIENDA PÚBLICA/ PATRIMONIO</b>	<b>\$4,534,695.70</b>	
<u>HACIENDA PÚBLICA/PATRIMONIO CONTRIBUIDO</u>		
ACTUALIZACIÓN DE LA HACIENDA PÚBLICA/PATRIMONIO		
<u>HACIENDA PÚBLICA /PATRIMONIO GENERADO</u>	<u>\$4,534,695.70</u>	
RESULTADOS DEL EJERCICIO (AHORRO/ DESAHORRO)	\$5,091,601.78	
RESULTADOS DE EJERCICIOS ANTERIORES		\$556,906.08
REVALÚOS		
<u>EXCESO O INSUFICIENCIA EN LA ACTUALIZACIÓN DE LA HACIENDA PÚBLICA/ PATRIMONIO</u>		





---

Emb. Alma Patricia Soria Ayuso  
Coordinadora General




---

CP. Jaime Contreras García  
Director Técnico y Administrativo




nación Estatal de Asuntos Internacionales y de Apoyo a Migrantes Po  
ESTADO DE PUEBLA


Estado de Flujos de Efectivo  
Del 01/ene/2017 Al 30/sep./2017

Usu: Claudia  
Rep: rptEstadoFlujosEfectivo

Fecha y hora de Impresión | 16/oct./2017  
10:12 a. m.

Concepto	2017	2016
<b>FLUJOS DE EFECTIVO DE LAS ACTIVIDADES DE OPERACIÓN</b>		
ORIGEN		
PRODUCTOS DE TIPO CORRIENTE	\$29,093,024.09	\$38,796,027.55
PARTICIPACIONES Y APORTACIONES	\$42,173.67	\$3,441.38
TRANSFERENCIAS, ASIGNACIONES, SUBSIDIOS Y OTRA AYUDAS	\$0.00	\$558,080.00
APLICACIÓN	\$29,050,850.42	\$38,234,506.17
SERVICIOS PERSONALES	\$25,058,385.80	\$38,665,689.89
MATERIALES Y SUMINISTROS	\$6,402,241.04	\$9,738,339.51
SERVICIOS GENERALES	\$677,167.21	\$859,930.01
AYUDAS SOCIALES	\$13,098,309.82	\$18,962,123.33
OTRAS APLICACIONES DE OPERACIÓN	\$3,822,764.17	\$8,759,671.11
FLUJOS NETOS DE EFECTIVO POR ACTIVIDADES DE OPERACIÓN	\$1,057,903.56	\$345,625.93
FLUJOS DE EFECTIVO DE LAS ACTIVIDADES DE INVERSIÓN		
FLUJO DE EFECTIVO DE LAS ACTIVIDADES DE FINANCIAMIENTO		
INCREMENTO/DISMINUCIÓN NETA EN EL EFECTIVO Y EQUIVALENTES AL EFECTIVO Y EQUIVALENTES AL EFECTIVO AL INICIO DEL EJERCICIO	\$4,034,638.29	\$130,337.66
EFFECTIVO Y EQUIVALENTES AL EFECTIVO AL FINAL DEL EJERCICIO	\$1,130,051.72	\$999,714.06
EFFECTIVO Y EQUIVALENTES AL EFECTIVO AL FINAL DEL EJERCICIO	\$5,164,690.01	\$1,130,051.72

  
Emb. Alma Patricia Soria Ayuso  
Coordinadora General


  
CP Jaime Contreras Garcia  
Director Técnico y Administrativo




**Coordinación Estatal de Asuntos Internacionales y de Apoyo a Migrantes Poblanos**  
**Informe de Pasivos Contingentes**  
**Del 1o de enero al 30 de Septiembre de 2017**

# No Aplica

"Bajo protesta de decir verdad declaramos que los Estados Financieros y sus Notas son razonablemente correctos y responsabilidad del emisor"



Emb. Alma Patricia Soria Ayuso  
Coordinadora General



CP. Jaime Contreras García  
Director Técnico y Administrativo





## 1. NOTAS DE DESGLOSE

### Información Contable:

#### I) – Notas al Estado de Situación Financiera.

##### Activo

##### Efectivo y Equivalentes

Representa el saldo del Fondo Fijo y la cuenta de Bancos, mismas que registran el recurso asignado a la Coordinación y que está considerado para el cubrir los compromisos pendientes de pago al cierre del ejercicio, los cuales se integran de la siguiente manera :

##### Efectivo

Fondo Revolvente Dirección Técnica y Administrativa	\$	15,000.00
Fondo Revolvente Dirección de Apoyo y Protección de Migrantes (Gastos Varios)	\$	15,000.00
Fondo Revolvente Dirección de Apoyo y Protección de Migrantes (Documentación)	\$	15,000.00
Fondo Revolvente Dirección de Oficinas en el Extranjero y Vinculación	\$	1,000.00
Fondo Revolvente "Raíces de Puebla"	\$	15,000.00
	\$	<u>61,000.00</u>

##### Bancos

HSBC Cta. 4052663671	\$	534,339.33
Banorte Cta. 0819896052	\$	2,555,004.22
Santander Serfin 80122742159	\$	2,014,346.46
	\$	<u>5,103,690.01</u>

##### Derecho a Recibir Efectivo y Equivalentes y Bienes y Servicios a Recibir

Representan los derechos de cobro originados en el desarrollo de las actividades del ente público, de los cuales se espera recibir una contraprestación representada en recursos, bienes o servicios; exigibles en un plazo mayor a doce meses.

##### Deudores Diversos

Banorte	\$	29,000.00
Operadora de Transportes Turísticos Poblanos	\$	5,000.00
Sergio Manuel Ortiz Contreras	\$	17,494.50
Yessica Ramiro Bonilla	\$	17,494.50
Christian Flores Méndez	\$	17,494.50
Guiet Naxhieli Hernández Vázquez	\$	17,494.50
Claudia Amador Alarcón	\$	17,494.50
Cecilia Rojas Amador	\$	17,494.50
Laura Patricia Espinosa Ponce de León	\$	17,494.50
Gilberto Juarez García	\$	17,494.50
Eliud Romero García	\$	17,494.50
Emb. Alma Patricia Soria Ayuso	\$	59,724.13
Ricardo Herrera Serrallonga	\$	<u>251,174.63</u>

**Total**

**\$ 5,415,864.64**

##### Bienes Muebles, Infraestructura y Construcciones en Proceso

El saldo de la cuenta de Bienes Muebles, Infraestructura y Construcciones en Proceso se integra de la siguiente manera:

##### Edificios no Habitacionales

Inmueble ubicado en la ciudad de Passaic, NJ., Estados Unidos de Norteamérica, propiedad de la CEAIAMP.	\$	24,673,200.00
Inmueble ubicado en la ciudad de Los Ángeles, California., Estados Unidos de Norteamérica, propiedad de la CEAIAMP.	\$	8,721,000.00

**Total**

**\$ 33,394,200.00**

##### Bienes Muebles

El Saldo de las cuentas de Bienes Muebles, \$7,347,407.44 /100 m.n. integrado de la siguiente manera:

Mobiliario y Equipo de Administración	\$	4,945,305.42
Mobiliario y Equipo de Educativa y Recreativa	\$	468,756.57
Equipo e Instrumental Médico y de Laboratorio	\$	7,508.38
Equipo de Transporte :	\$	1,012,086.87
VW Jetta Style	\$	227,553.84
VW Jetta Classico	\$	166,845.17
VW Tiguan	\$	318,738.86
VW Beetle	\$	<u>298,949.00</u>

Maquinaria , Otros Equipos y Herramientas

**Total**

\$ 913,750.20

**\$ 7,347,407.44**

**Nota:** La Coordinación cuenta con vehiculos en comodato, mismos que son propiedad del Gobierno del Estado de Puebla y que a continuación se mencionan:

##### Equipo de Transporte en Comodato

GM Sonora                      Vehículo en Comodato



Chevrolet Silverado

Vehículo en Comodato

### Activos Intangibles

El importe corresponde al software de la CEAIAMP.

#### Software

<b>Total</b>	\$	57,904.32	<b>\$ 57,904.32</b>
--------------	----	-----------	---------------------

### Pasivo

#### Cuentas por Pagar a Corto Plazo

El Saldo de las Cuentas por Pagar a Corto Plazo, representa la obligación de pago que tiene la Entidad con terceros, tales como Proveedores y Acreedores, asimismo, las retenciones realizadas a los trabajadores por enterar, por concepto de ISR, Seguridad Social (ISSSTEP), aportaciones para el Sistema de Ahorro para el Retiro (SAR), 3 % de Impuesto sobre Erogaciones por Remuneraciones al Trabajo Personal, etc.

Concepto	Obligaciones a 90 Días
Servicios personales por pagar a corto plazo	\$ 168,893.07
Proveedores por pagar a corto plazo	\$ 354,938.73
Transferencia Otorgadas por pagar a corto plazo	\$ 165,079.60
Retenciones y contribuciones por pagar a corto plazo	\$ 181,771.63
Otras cuentas por pagar a corto plazo	\$ 6,504.53
<b>Total</b>	<b>\$ 877,187.56</b>

### II) – Notas al Estado de Actividades.

#### Ingresos y Otros Beneficios

##### Ayudas y Subsidios

Comprende el importe de los ingresos por subsidio y transferencias para el desarrollo de actividades asignadas de interés general relacionadas con los Asuntos internacionales del Estado, así como por el apoyo a migrantes poblanos.

<b>Subsidios y subvenciones</b>	\$	29,050,850.42
<b>Productos de Tipo Corriente,</b>	\$	42,173.67
HSBC 4052663671	894.98	
Santander 65505929031	41,278.69	
<b>Otros Ingresos y Beneficios</b>		
Diferencia por tipo de cambio a favor en efectivo y equivalentes	\$	1,463.36

<b>Total</b>	<b>\$ 29,094,487.45</b>
--------------	-------------------------

##### Gasto de Funcionamiento

Comprende el importe del gasto por servicios personales, suministros materiales y servicios generales, necesarios para el funcionamiento del Ente Público.

<b>Servicios Personales</b>	<b>Total</b>	\$	6,448,979.84	<b>\$ 6,448,979.84</b>
Asignaciones destinadas al pago de remuneraciones al personal que prestan sus servicios en la Coordinación tales como: Sueldos y Salarios, honorarios asimilados al salarios, prestaciones, compensaciones, gratificación anual, prima vacacional y gastos de seguridad social.				
<b>Materiales y Suministros</b>	<b>Total</b>	\$	778,372.57	<b>\$ 778,372.57</b>
Asignaciones destinadas a la adquisición de toda clase de insumos y suministros requeridos por el Ente para la prestación de bienes y servicios para el desempeño de las actividades administrativas				
<b>Servicios Generales</b>	<b>Total</b>	\$	13,344,595.60	<b>\$ 13,344,595.60</b>
Asignaciones destinadas a cubrir el costo de todo tipo de servicios para el funcionamiento de la Entidad que se contratan con personas físicas y/o morales de los sectores privado y social, tales como: servicio postal, telegráfico, telefónico tradicional, telefonía celular, energía eléctrica, servicios básicos, arrendamiento, servicios de consultoría, asesoría, capacitación, mantenimiento de mobiliario y equipo, impresión, etc.				
<b>Transferencias, Asignaciones, Subsidios y Otras Ayudas</b>	<b>Total</b>	\$	3,987,843.77	<b>\$ 3,987,843.77</b>
Asignaciones destinadas a migrantes poblanos y familias, organismos y empresas paraestatales, apoyos a organismos internacionales con el propósito de desarrollar estrategias de desarrollo internacional, así como transferencias al Estado de subsidios remanentes.				

Las actividades desarrolladas durante el periodo del 01 de enero al 30 de septiembre de 2017, reflejan un ahorro en la gestión mostrándose de la siguiente manera:

Ingresos	\$	29,094,487.45
Egresos	\$	24,559,791.78
<b>Total</b>	<b>\$ 4,534,695.67</b>	



### III) – Notas al Estado de Variaciones en la Hacienda Pública/Patrimonio.

#### Patrimonio

El saldo de la cuenta de Patrimonio presenta un saldo de \$ 43,020,090.79 que se Integra de la siguiente manera:

Patrimonio Contribuido		\$	13,881,669.88
Patrimonio Generado		\$	27,150,864.40
Resultados de Ejercicios Anteriores	\$	4,534,695.67	
Resultado del Ejercicio	\$	6,522,252.21	
Revalúos	\$	19,989,716.00	
<b>Total</b>			<b>\$ 41,032,534.28</b>

El Saldo de Patrimonio Contribuido, representa la adquisición de Activos de años fiscales anteriores.

El Saldo de Patrimonio Generado es el resultado (Ahorro /Desahorro) del ejercicio, que representa el incremento en los Bienes Inmuebles.

### IV)– Notas al Estado de Flujos de Efectivo.

#### Efectivo y Equivalentes

Comprende la liquidez en las cuentas de efectivo, estando sujetas a un riesgo mínimo de cambio en su valor.

Ejercicio	<b>2017</b>
<b>Efectivo y/o Equivalente</b>	<b>4,034,638.29</b>

El importe del ejercicio 2017, es suficiente para cubrir las cuentas por pagar de la Coordinación al final del mismo ejercicio.

#### Adquisiciones de Bienes Muebles e Inmuebles

La Coordinación al periodo del 01 de enero al 30 de septiembre de 2017 no realizo ninguna adquisición por concepto de Bienes Muebles

#### Conciliación de los Flujos de Efectivo Netos de las Actividades de Operación

El importe de \$5,736,488.43 refleja la diferencia entre el ingreso y egreso mostrando un ahorro en la gestión del periodo del 01 de enero al 30 de septiembre de 2017

#### Rubros que no Afecten el Efectivo

Durante el periodo del 01 de enero al 30 de septiembre 2017 no existen movimientos contables que no afectan el efectivo.

### V)– Conciliación entre los Ingresos Presupuestarios y Contables, así como Egresos Presupuestarios y Gastos Contables

La conciliación se presentará atendiendo a lo dispuesto por la Acuerdo por el que se emite el formato de conciliación entre los ingresos presupuestarios y contables, así como entre los egresos presupuestarios y los gastos contables.

Coordinación Estatal de Asuntos Internacionales y de Apoyo a Migrantes Poblanos Conciliación entre los Ingresos Presupuestarios y Contables Correspondiente del 1 de enero al 30 de septiembre de 2017 (Cifras en pesos)		
<b>1. Ingresos Presupuestarios</b>		<b>\$ 29,093,024.09</b>
<b>2. Más ingresos contables no presupuestarios</b>		<b>\$ 1,463.36</b>
Incremento por variación de inventarios	\$ -	
Disminución del exceso de estimaciones por pérdida o deterioro u obsolescencia	\$ -	
Disminución del exceso de provisiones	\$ -	
Otros ingresos y beneficios varios	\$ 1,463.36	
Otros ingresos contables no presupuestarios	\$ -	
<b>3. Menos ingresos presupuestarios no contables</b>		<b>\$ -</b>
Productos de capital	\$ -	
Aprovechamientos capital	\$ -	
Ingresos derivados de financiamientos	\$ -	
Otros Ingresos presupuestarios no contables	\$ -	
<b>4. Ingresos Contables (4 = 1 + 2 - 3)</b>		<b>\$ 29,094,487.45</b>
Coordinación Estatal de Asuntos Internacionales y de Apoyo a Migrantes Poblanos Conciliación entre los Egresos Presupuestarios y los Gastos Contables Correspondiente del 1 de enero al 30 de septiembre de 2017 (Cifras en pesos)		
<b>1. Total de egresos (presupuestarios)</b>		<b>\$ 24,559,791.78</b>
<b>2. Menos egresos presupuestarios no contables</b>		<b>\$ -</b>
Mobiliario y equipo de administración	\$ -	
Mobiliario y equipo educacional y recreativo	\$ -	
Equipo e instrumental médico y de laboratorio	\$ -	
Vehículos y equipo de transporte	\$ -	
Equipo de defensa y seguridad	\$ -	
Maquinaria, otros equipos y herramientas	\$ -	
Activos biológicos	\$ -	
Bienes inmuebles	\$ -	
Activos intangibles	\$ -	
Obra pública en bienes propios	\$ -	
Acciones y participaciones de capital	\$ -	
Compra de títulos y valores	\$ -	
Inversiones en fideicomisos, mandatos y otros análogos	\$ -	



Provisiones para contingencias y otras erogaciones especiales	\$ -	
Amortización de la deuda pública	\$ -	
Adeudos de ejercicios fiscales anteriores (ADEFAS)	\$ -	
Otros Egresos Presupuestales No Contables	\$ -	
<b>3. Más Gasto Contables No Presupuestales</b>		<b>\$ -</b>
Estimaciones, depreciaciones, deterioros, obsolescencia y amortizaciones	\$ -	
Provisiones	\$ -	
Disminución de inventarios	\$ -	
Aumento por insuficiencia de estimaciones por pérdida o deterioro u obsolescencia	\$ -	
Aumento por insuficiencia de provisiones	\$ -	
Otros Gastos	\$ -	
Otros Gastos Contables No Presupuestales	\$ -	
<b>4. Total de Gasto Contable (4 = 1 - 2 + 3)</b>		<b>\$ 24,559,791.78</b>

## Información Presupuestal

### 1) Estado Analítico del Ejercicio del Presupuesto de Egresos

Descripción	Presupuesto			Variación	
	Autorizado	Modificado	Devengado	Nominal	Porcentual
Presupuesto aprobado	24,414,580.00	37,588,080.66	24,559,791.78	13,028,288.88	34.66%
<b>Total</b>	<b>24,414,580.00</b>	<b>37,588,080.66</b>	<b>24,559,791.78</b>	<b>13,028,288.88</b>	<b>34.66%</b>

Al 30 de septiembre de 2017 el presupuesto devengado asciende a la cantidad de \$24,559,791.78/100 M.N. integrado por los gastos necesarios para la operación de la CEAIAMP.

### 2) Estado Analítico de Ingresos Presupuestales

Descripción	Presupuesto			Variación	
	Estimado	Modificado	Recaudado	Nominal	Porcentual
Subsidio Estatal	24,414,580.00	37,542,465.61	29,050,850.42	8,491,615.19	22.62%
Productos tipo corriente	0.00	42,173.67	42,173.67	0.00	0.00%
<b>Total</b>	<b>24,414,580.00</b>	<b>37,584,639.28</b>	<b>29,093,024.09</b>	<b>8,491,615.19</b>	<b>22.62%</b>

Al 30 de septiembre de 2017, el ingreso recaudado ascendió a la cantidad de \$29,093,024.09, integrado por Subsidio Estatal, rendimientos de la cuenta productiva de HSBC de México, S.A., Santander Serfin.

## 2. NOTAS DE MEMORIA

### Cuentas de Orden Contables

Las cuentas de Orden Contables, se utilizan para registrar movimientos de valores que no afecten o modifiquen el balance del Ente, sin embargo, su incorporación en los registros es necesaria con fines de recordatorio contable, de control y en general sobre los aspectos administrativos, o bien para consignar sus derechos o responsabilidades contingentes que puedan o no presentarse en el futuro.

### Cuentas de Orden Presupuestarias

Los registros representan el importe de las operaciones presupuestarias, que afectan el presupuesto de Ingresos y Egresos

#### **Ley de Ingresos Estimada**

Representa el importe que se aprueba anualmente en la autorización del presupuesto emitido por la Secretaría de Finanzas y Administración incluye subsidio y subvenciones.

#### **Ley de Ingresos por Ejecutar**

Representa el resultado de la suma o resta de las cuentas "Ley de Ingresos Estimada" y "Modificaciones a la Ley de Ingresos Estimada", la cual se disminuye con el registro de los ingresos devengados.

#### **Modificaciones a la Ley de Ingresos Estimada**

Representa el importe de los incrementos y decrementos a la cuenta "Ley de Ingresos Estimada", derivado de las ampliaciones y reducciones autorizadas.

#### **Ley de Ingresos Devengada**

Representa los derechos de cobro de los recursos asignados a la Entidad mediante subsidios y subvenciones, así como de los ingresos derivados de convenios y otros ingresos por parte del ente público. Se registran cuando se solicita por escrito la ministración de recursos correspondiente.

#### **Ley de Ingresos Recaudada**

Representa el ingreso depositado en cuentas bancarias de la Coordinación.

#### **Presupuesto de Egresos Aprobado**

Representa el importe que se aprueba anualmente en la Ley de Egresos, o en la autorización del presupuesto emitido por la Secretaría de Finanzas y Administración, mismo que registra los importes que se ejercerán en las partidas del gasto.

#### **Presupuesto de Egresos por Ejercer**

Representa el Presupuesto de Egresos disponible para gastar, incluyendo el saldo de la cuenta "Modificaciones al Presupuesto de Egresos Aprobado", el saldo de esta

cuenta se disminuye con los registros de la cuenta "Presupuesto de Egresos Comprometido y el saldo representa el Presupuesto de Egresos por comprometer.

#### **Modificaciones al Presupuesto de Egresos Aprobado**

Representa el importe de los incrementos y decrementos al Presupuesto de Egresos aprobado, derivado de las ampliaciones y reducciones autorizadas.

#### **Presupuesto de Egresos Comprometido**

Representa el importe del compromiso derivado de un contrato o pedido formal al proveedor de bienes o servicios, mediante instrumentos jurídicos que formalizan una relación con terceros, el saldo refleja el Presupuesto de Egresos Comprometido pendiente de devengar.

#### **Presupuesto de Egresos Devengado**



Representa el monto de los reconocimientos de las obligaciones de pago a favor de terceros por la recepción de conformidad de bienes o servicios contratados; así como de las obligaciones que derivan de convenios. Su saldo representa el Presupuesto de Egresos Devengado pendiente de ejercer, mismo que deberá ser autorizado para su pago.

**Presupuesto de Egresos Ejercido**

Representa el importe autorizado por la autoridad competente para su pago. Su saldo representa el importe ejercido pendiente de pagar.

**Presupuesto de Egresos Pagado**

Representa la cancelación total o parcial de las obligaciones de pago, que se concreta mediante el desembolso de recursos por cualquier medio de pago.

**Estado de Actividades**

La finalidad del Estado de Actividades es informar el monto del cambio total en la Hacienda Pública/Patrimonio generado durante un período y proporcionar información relevante sobre el resultado de las transacciones y otros actos relacionados con la operación de la Coordinación que afectan o modifican su patrimonio. Muestra una relación resumida de los ingresos y los gastos y otras pérdidas de esta Entidad durante un período determinado.

**Estado de Flujo de Efectivo**

Su finalidad es proveer de información sobre los flujos de efectivo de la Coordinación identificando las fuentes de entradas y salidas de recursos.

**Estado de Variaciones en la Hacienda Pública o Patrimonio**

Este estado tiene por finalidad mostrar los cambios que sufrieron los distintos elementos que componen la Hacienda Pública/Patrimonio de la CEAIAMP, entre el inicio y el

**Estado Analítico del Activo**

Muestra el comportamiento de los fondos, valores, derechos y bienes debidamente identificados y cuantificados en términos monetarios, que dispone la Coordinación para

**Estado Analítico de la Deuda y Otros Pasivos**

Muestra las obligaciones insolutas de la CEAIAMP, al inicio y fin del período, derivadas del endeudamiento interno y externo, realizado en el marco de la normatividad

**Notas a los Estados Financieros**

Con el propósito de dar cumplimiento al Art. 46 y al Art. 49 de la Ley General de Contabilidad Gubernamental, la Coordinación debe acompañar Notas a los Estados. A continuación se presentan los tres tipos de notas que acompañan a los Estados Financieros:

- Notas de desglose;
- Notas de memoria (cuentas de orden); y
- Notas de gestión administrativa.

**Estado Analítico de Ingresos Presupuestales.**

Presenta el comportamiento de las entradas de recursos a partir de la Ley de Ingresos o de las autorizaciones de la Secretaría de Finanzas y Administración, mostrando el

**Estado Analítico del Ejercicio del Presupuesto de Egresos**

Presenta información relativa al comportamiento de las salidas de recursos a partir de los montos aprobados en el Presupuesto de Egresos presentado en el Decreto, así

**Balanza de Comprobación**

Presenta información periódica que se utiliza para visualizar el total de los cargos y abonos de las cuentas, así como el saldo de cada una de ellas (ya sea deudor o

---

## **2. Panorama Económico y Financiero**

La Coordinación Estatal de Asuntos Internacionales y de Apoyo a Migrantes Poblanos, se rige bajo los esquemas económicos y Financieros que afectan al Gobierno del Estado de Puebla, por consiguiente a continuación se describe el entorno general que se considera en el ejercicio 2017.

- De conformidad con las directrices señaladas en la Ley de Egresos, en el Ejercicio Fiscal 2017, el Gobierno del Estado para hacer frente al entorno de incertidumbre de la recuperación económica que enfrenta el país por los alcances de la inestabilidad de las economías internacionales, orientó el gasto público conforme a la siguiente política:

- Mantener niveles de gasto congruentes con la disponibilidad de los ingresos, procurando el equilibrio financiero.

Asimismo, la CEAIAMP, para el ejercicio del Presupuesto, se le asignaron actividades que se consideran en los ejes rectores del Plan Estatal de Desarrollo, mismos que, de conformidad con la Ley de Egresos para el ejercicio 2017, se describen a continuación.

**Eje Igualdad de Oportunidades Para Todos**

Se dispondrá de fortalecer el papel de la mujer en la sociedad y ampliar sus oportunidades, así como fomentar la adquisición de vivienda mediante esquemas de financiamiento.

- Reducir la brecha social.
- Ampliar el acceso a los servicios de salud.
- Educar para transformar el futuro.
- Rescatar la riqueza cultural.

**Eje Gobierno Honesto y al Servicio de la Gente**

Se expresa la eficiencia gubernamental buscando elevar el nivel de calidad y desempeño que ofrece el Gobierno del Estado, pondera qué tanto se materializan sus objetivos planteados y el costo al que los consigue.

Con el propósito de que la acción gubernamental de esta administración atienda las necesidades y demandas de los ciudadanos en forma oportuna, se establecerá un sistema de servicio público basado en funcionarios comprometidos con el desempeño gubernamental, capaces de realizar su labor con profesionalismo, honestidad, corresponsabilidad y apegados a las prácticas de transparencia y rendición de cuentas.

## **3. Autorización e Historia.**

A continuación se plasma la consideraciones que se tuvieron para la creación de la Coordinación Estatal de Asuntos Internacionales y de Apoyo a Migrantes Poblanos.



A partir de la creación de la Comisión Estatal para la Atención del Migrante Poblano, como un órgano desconcentrado de la Secretaría de Gobernación, y cuyo Decreto de creación fue publicado el veintitrés de febrero de dos mil cinco en el Periódico Oficial del Estado, se encomendó a esa instancia el tratamiento de los asuntos de la gran cantidad de poblanos que ya desde esas fechas se encontraban radicando fuera del país, particularmente en los Estados Unidos de América.

Que si bien es cierto, que el Gobierno Federal a través de la Secretaría de Relaciones Exteriores, dirige la política exterior, e interviene en la gestión ante autoridades para defender a nuestros connacionales en el extranjero, igualmente es del interés del Gobierno del Estado de Puebla, el de actuar en forma coordinada y complementaria, para el apoyo de poblanos migrantes y sus familias.

Que en la protección de poblanos en el exterior, se incluirán acciones dirigidas a la defensa de sus derechos humanos, mediante instrumentos que permitan la coordinación con la red de Consulados de la Secretaría de Relaciones Exteriores del Gobierno Federal. Un buen ejemplo de dicha colaboración lo constituye la repatriación de cadáveres, en cada uno de los dos niveles de gobierno, coadyuvando de forma conjunta en el procedimiento. Adicionalmente, con este Organismo, de manera directa se cubrirán necesidades específicas de cada poblano en el extranjero, auxiliando a la obtención de sus actas de nacimiento, la renovación de licencias de conducir, y las constancias de estudios, talleres, seminarios y otras actividades.

Que el tópico relativo a la vinculación y cooperación internacional atenderá a la coordinación con organismos internacionales para concretar acciones de colaboración en asistencia técnica, cooperación científica, cultural y educativa, o bien, para generar apoyo en la obtención de recursos. Los organismos internacionales pueden ser de carácter intergubernamental como es el caso de la Organización de Estados Iberoamericanos para la Educación, la Ciencia y la Cultura, o pueden consistir en organizaciones no gubernamentales como Transparencia Internacional.

Que en lo tocante al desarrollo de la agenda internacional del Gobierno del Estado de Puebla, se contempla la promoción de la inversión extranjera directa hacia nuestra Entidad, así como la apertura de mercados para la exportación de productos poblanos, sin que se olvide el fomento del turismo y la cultura.

#### **4. Organización y Objeto Social.**

##### ***Objeto Social***

La CEAIAMP tiene el objeto de apoyar a la protección de ciudadanos poblanos en el exterior y el fortalecimiento de su sentido de identidad y pertenencia; propiciar la vinculación del Gobierno del Estado de Puebla con los organismos internacionales, ya sea para obtener asistencia técnica, cooperación científica y educativa o bien, financiamiento de conformidad con la legislación aplicable.

##### ***Principal Actividad***

Apoyar a ciudadanos poblanos y a sus familias en el extranjero y en sus lugares de origen, atendiendo en todo momento al respeto de los derechos de los poblanos en el exterior y el fortalecimiento de su sentido de pertenencia. Propiciar la vinculación del Gobierno del Estado con los organismos internacionales, ya sea para obtener asistencia técnica, cooperación científica, cultural y educativa o financiamiento, de conformidad con la legislación federal y local aplicable. Desarrollar la agenda

##### ***Ejercicio Fiscal***

La información proporcionada corresponde al ejercicio fiscal 2017

##### ***Régimen Jurídico***

Decreto de creación de la Coordinación Estatal de Asuntos Internacionales y de Apoyo a Migrantes Poblanos

Ley de Ingresos 2017

Ley de Egresos 2017

Ley General de Contabilidad Gubernamental

Ley de Adquisiciones, Arrendamientos y Servicios del Sector Público, Estatal y Municipal

Ley de Responsabilidades de los Servidores Públicos del Estado de Puebla

Ley del Instituto de Seguridad y Servicios Sociales de los Trabajadores al Servicio de los Poderes del Estado de Puebla

Ley de Impuesto Sobre la Renta

Ley del Impuesto al Valor Agregado

Ley Orgánica de la Administración Pública

Ley de Entidades Paraestatales del Estado de Puebla

Ley de Fiscalización Superior y Rendición de Cuentas para el Estado de Puebla

Código Fiscal de la Federación

Código Fiscal del Estado de Puebla

Ley de Disciplina Financiera de las Entidades Federativas y los Municipios

Manual de Normas y Lineamientos para el ejercicio del Presupuesto

##### ***Consideraciones fiscales de la Coordinación***

La Coordinación Estatal de Asuntos Internacionales y de Apoyo a Migrantes Poblanos se encuentra obligado a retener y pagar las siguientes contribuciones:

##### **Contribuciones Federales**

10 % de ISR Honorarios

ISR retenido de retribuciones por Servicios Personales

##### **Contribuciones Estatales**

5% al millar

3% ISRETP

##### ***Estructura Organizacional Básica de la Coordinación Estatal de Asuntos Internacionales y de Apoyo a Migrantes Poblanos***

Coordinador General

Dirección General del Intituto Poblano de Asistencia al Migrante

Dirección de Apoyo y Protección de Migrantes Poblanos

Dirección de Oficinas en el Extranjero y Vinculación

Dirección de Agenda, Promoción y Cooperación Internacional

Dirección Técnica y Administrativa

Dirección de Convenios, Acuerdos y Contencioso

Subdirección de Análisis y Documentación

Subdirección de Protección al Migrante

Subdirección de Promoción Cultural y Social



Subdirección de Promoción Turística  
Subdirección de Contabilidad y Presupuesto  
Subdirección Técnica y de Gestión Administrativa  
10 Analistas

## **5. Bases de Preparación de los Estados Financieros.**

En la Coordinación Estatal de Asuntos Internacionales y de Apoyo a Migrantes Poblanos se preparó la información con base al Marco Conceptual de Contabilidad Gubernamental, Postulados Básicos de Contabilidad Gubernamental de conformidad con lo que establece la Ley General de Contabilidad Gubernamental, así como los

Ley General de Contabilidad Gubernamental  
Marco Conceptual de Contabilidad Gubernamental  
Postulados Básicos de Contabilidad Gubernamental  
Clasificador por Objeto de Gasto  
Clasificador por Tipo de Gasto  
Clasificador Funcional del Gasto  
Clasificador por Fuente de Financiamiento  
Clasificador por Rubro de Ingresos  
Plan de Cuentas  
Clasificación Administrativa  
Normas y Metodologías para la determinación de los momentos Contables de los Ingresos  
Normas y Metodologías para la determinación de los momentos Contables de los Egresos  
Clasificación Programática  
Reglas Específicas de Registro y Valoración del Patrimonio  
Reglas Específicas de Registro y Valoración del Patrimonio (Elementos Generales)  
Parámetros de Estimación de Vida Útil  
Acuerdo por el que se emite el formato de conciliación entre los ingresos presupuestarios y contables, así como entre los  
MCG Capítulo IV Instructivo de Cuentas  
MCG Capítulo VI Guías Contabilizadoras  
MCG Capítulo V Modelo de Asientos para el Registro Contable  
Acuerdo por el que se armoniza la estructura de las cuentas públicas  
Ley General de Transparencia y Acceso a la Información Pública.

## **6. Características del Sistema de Contabilidad Gubernamental (SCG)**

Brindar información suficiente y oportuna que coadyuve a la toma de decisiones del Ente Ejecutor del Gasto  
Captar y registrar las operaciones financieras y presupuestales  
Permitir el control de los ingresos y egresos públicos, para que se efectúen conforme a las disposiciones legales vigentes  
El Sistema que actualmente utiliza la CEAIAMP es el Sistema Automatizado de Administración y Contabilidad Gubernamental SAACG.net.

## **7. Políticas de Contabilidad Significativas**

La Coordinación está en el proceso de establecimiento de las políticas de actualización de activos que será aplicado en los ejercicios subsecuentes.  
Los beneficios a los empleado se limitan a los considerados en la legislación vigente.  
El Sistema que actualmente utiliza la CEAIAMP es el Sistema Automatizado de Administración y Contabilidad Gubernamental SAACG.net.

## **8. Posición en Moneda Extranjera y Protección por Riesgo Cambiario.**

La Coordinación Estatal de Asuntos Internacionales y de Apoyo a Migrantes Poblanos registra los Activos y Pasivos en Moneda Nacional.

## **9. Reporte Analítico del Activo.**

Muestra el comportamiento de los fondos, valores, derechos y bienes mueble e inmuebles debidamente identificados y cuantificados en términos monetarios,

## **10. Fideicomisos, Mandatos y Análogos.**

No aplica

## **11. Reporte de Recaudación.**

### **Fuente de Ingreso**

**Subsidios Estatal:** que corresponde a las ministraciones que realiza la Secretaría de Finanzas y Administración, conforme al presupuesto

**Productos de tipo corriente:** corresponde a los rendimientos de la cuenta productiva del banco HSBC de México, S.A. y Santander Serfin 65505929031

## **12. Información sobre la Deuda y el Reporte Analítico de la Deuda.**

Muestra las obligaciones insolutas de la Coordinación, al inicio y fin del período, derivadas del endeudamiento interno y externo,

## **13. Calificaciones Otorgadas.**

No aplica

## **14. Proceso de Mejora.**

La Coordinación se encuentra en la aplicación de mejoras en los procesos que llevan a un registro oportuno de las operaciones dentro de la normativa que establece la Ley

## **14. Información por Segmentos.**

No se presenta información por segmentos.

Se brinda el apoyo y asesoría a los(as) migrantes poblanos(as) que fueron deportados(as) o decidieron salir voluntariamente de E.U.A., quienes se encuentran en alguna ciudad fronteriza de la República Mexicana, sin recursos económicos para volver al Estado de Puebla.

Se apoya a los migrantes poblanos que radican en el extranjero a realizar el trámite para la obtención de Constancias y Certificados de Estudios, Carta de No Antecedentes Penales, Constancias de Vecindad, Actas de Defunción, Licencias de Conducir, con el propósito de que tengan la documentación requerida para estar identificados y/o documentados.



Se brinda orientación a los familiares de los(as) migrantes poblanos(as) que debido a causas extraordinarias, principalmente médicas, requieran tramitar una visa urgente o un permiso humanitario para ingresar a los Estados Unidos de América.

Se brinda orientación y asesoría a los familiares de los migrantes poblanos(as) que se extraviaron o se encuentran desaparecidos(as) al intentar ingresar a los Estados Unidos de América o en los casos de aquellos que ya viviendo en ese país han perdido contacto con sus familiares en Puebla

Coadyuvamos al quehacer de la Secretaría de Relaciones Exteriores, orientando a los(as) poblanos(as) sobre los procedimientos e instancias adecuadas para proporcionarle información sobre el estado de su familiar, explicándoles el proceso migratorio o penal estadounidense y en los casos en que las circunstancias lo permiten se busca al detenido(a) utilizando las herramientas tecnológicas disponibles.

Se apoya a las familias de los migrantes poblanos que fallecen en territorio americano para realizar los trámites de traslado de restos hasta su municipio de origen en el Estado de Puebla sin ningún costo. El Gobierno del Estado de Puebla a través de la CEAIAMP se hace cargo de los gastos del traslado desde el Aeropuerto Internacional de la Ciudad de México (AICM) hasta el municipio de Puebla solicitado.

La Coordinación tiene 3 "Casas de Representación" en Estados Unidos para brindar los servicios antes mencionados y 5 oficinas regionales que se mencionan a continuación:

**Casas de Representación de Estados Unidos**

"Mi Casa es Puebla" Los Ángeles, California, EUA.

"Mi Casa es Puebla" Passaic, New Jersey, EUA.

"Mi Casa es Puebla" New York, New York, EUA.

**15. Eventos Posteriores al Cierre.**

No se presentó ningún evento posterior al cierre del periodo del 01 de enero al 30 de septiembre 2017


La información presentada esta debidamente soportada

**16. Partes Relacionadas.**


No existen partes relacionadas que pudieran ejercer influencia significativa sobre la toma de decisiones financieras y operativas.

**Responsabilidad sobre presentación razonable de los Estados Financieros.**

"Bajo protesta de decir verdad declaramos que los Estados Financieros y sus notas, son razonablemente correctos y son responsabilidad del emisor".



Emb. Alma Patricia Soria Ayuso  
Coordinadora General



CP. Jaime Contreras García  
Director Técnico y Administrativo





# Coordinación Estatal de Asuntos Internacionales y de Apoyo a Migrantes Poblanos

## ESTADO DE PUEBLA

Reporte Analítico del Activo  
Del 01/sep./2017 al 30/sep./2017

Usr: Claudia  
Rep: rptEstadoAnaliticoDeActivosYPasivos

Fecha y hora de Impresión | 16/oct./2017 09:57 a. m.

Cuenta Contable	Saldo Inicial	Cargos del periodo	Abonos del periodo	Saldo Final	Flujo del Periodo
<b>1000 ACTIVO</b>	<b>\$43,436,683.41</b>	<b>\$5,265,617.33</b>	<b>\$6,792,578.90</b>	<b>\$41,909,721.84</b>	<b>-\$1,526,961.57</b>
1100 ACTIVO CIRCULANTE	\$6,942,826.21	\$5,265,617.33	\$6,792,578.90	\$5,415,864.64	-\$1,526,961.57
1110 EFECTIVO Y EQUIVALENTES	\$6,912,371.21	\$3,024,631.72	\$4,772,312.92	\$5,164,690.01	-\$1,747,681.20
1111 EFECTIVO	\$63,578.26	\$893.74	\$3,472.00	\$61,000.00	-\$2,578.26
1112 BANCOS/ TESORERÍA	\$6,848,792.95	\$3,023,737.98	\$4,768,840.92	\$5,103,690.01	-\$1,745,102.94
1120 DERECHOS A RECIBIR EFECTIVO O EQUIVALENTES	\$30,455.00	\$2,240,985.61	\$2,020,265.98	\$251,174.63	\$220,719.63
1122 CUENTAS POR COBRAR A CORTO PLAZO	\$0.00	\$2,011,295.60	\$2,011,295.60	\$0.00	\$0.00
1123 DEUDORES DIVERSOS POR COBRAR A CORTO PLAZO	\$30,455.00	\$222,174.63	\$1,455.00	\$251,174.63	\$220,719.63
1124 INGRESOS POR RECUPERAR A CORTO PLAZO	\$0.00	\$7,515.38	\$7,515.38	\$0.00	\$0.00
<b>1200 ACTIVO NO CIRCULANTE</b>	<b>\$36,493,857.20</b>	<b>\$0.00</b>	<b>\$0.00</b>	<b>\$36,493,857.20</b>	<b>\$0.00</b>
1230 BIENES INMUEBLES, INFRAESTRUCTURA Y CONSTRUCCIONES EN P	\$33,394,200.00	\$0.00	\$0.00	\$33,394,200.00	\$0.00
1233 EDIFICIOS NO HABITACIONALES	\$33,394,200.00	\$0.00	\$0.00	\$33,394,200.00	\$0.00
1240 BIENES MUEBLES	\$7,347,407.44	\$0.00	\$0.00	\$7,347,407.44	\$0.00
1241 MOBILIARIO Y EQUIPO DE ADMINISTRACIÓN	\$4,945,305.42	\$0.00	\$0.00	\$4,945,305.42	\$0.00
1242 MOBILIARIO Y EQUIPO EDUCACIONAL Y RECREATIVO	\$468,756.57	\$0.00	\$0.00	\$468,756.57	\$0.00
1243 EQUIPO E INSTRUMENTAL MÉDICO Y DE LABORATORIO	\$7,508.38	\$0.00	\$0.00	\$7,508.38	\$0.00
1244 VEHÍCULOS Y EQUIPO DE TRANSPORTE	\$1,012,086.87	\$0.00	\$0.00	\$1,012,086.87	\$0.00
1246 MAQUINARIA, OTROS EQUIPOS Y HERRAMIENTAS	\$913,750.20	\$0.00	\$0.00	\$913,750.20	\$0.00
1250 ACTIVOS INTANGIBLES	\$57,904.32	\$0.00	\$0.00	\$57,904.32	\$0.00
1251 SOFTWARE	\$57,904.32	\$0.00	\$0.00	\$57,904.32	\$0.00
1260 DEPRECIACIÓN, DETERIORO Y AMORTIZACIÓN ACUMULADA DE BIE	-\$4,305,654.56	\$0.00	\$0.00	-\$4,305,654.56	\$0.00
1263 DEPRECIACIÓN ACUMULADA DE BIENES MUEBLES	-\$4,305,654.56	\$0.00	\$0.00	-\$4,305,654.56	\$0.00





# Coordinación Estatal de Asuntos Internacionales y de Apoyo a Migrantes Poblanos

## ESTADO DE PUEBLA

Reporte Analítico del Activo  
Del 01/sep./2017 al 30/sep./2017

Usr: Claudia  
Rep: rptEstadoAnaliticoDeActivosYPasivos

Fecha y hora de Impresión: 16/oct./2017 09:57 a. m.

Cuenta Contable	Saldo Inicial	Cargos del periodo	Abonos del periodo	Saldo Final	Flujo del Periodo
 Emb. Alma Patricia Soria Ayuso Coordinadora General					
 CP. Jaime Contreras Garcia Director Técnico y Administrativo					

# Coordinación Estatal de Asuntos Internacionales y de Apoyo a Migrantes Poblanos

## ESTADO DE PUEBLA

### Estado Analítico de la Deuda y Otros Pasivos Del 01/sep./2017 Al 30/sep./2017

Fecha y hora de Impresión | 16/oct./2017 09:57 a. m.

Usr: Claudia  
Rep: rptEstadoAnaliticoDeudaYPasivos

Denominación de las Deudas	Moneda de Contratación	Institución o País Acreedor	Saldo Inicial del Periodo	Saldo Final del Periodo
<b>DEUDA PÚBLICA</b>				
<b>Corto Plazo</b>				
<b>Deuda Interna</b>				
Instituciones de Crédito	Peso	México	\$0.00	\$0.00
Títulos y Valores	Peso	México	\$0.00	\$0.00
Arrendamientos Financieros	Peso	México	\$0.00	\$0.00
<b>Deuda Externa</b>				
Organismos Financieros Internacionales	Peso	México	\$0.00	\$0.00
Deuda Bilateral	Peso	México	\$0.00	\$0.00
Títulos y Valores	Peso	México	\$0.00	\$0.00
Arrendamientos Financieros	Peso	México	\$0.00	\$0.00
Subtotal Corto Plazo	Peso	México	\$0.00	\$0.00
<b>Largo Plazo</b>				
<b>Deuda Interna</b>				
Instituciones de Crédito	Peso	México	\$0.00	\$0.00
Títulos y Valores	Peso	México	\$0.00	\$0.00
Arrendamientos Financieros	Peso	México	\$0.00	\$0.00
<b>Deuda Externa</b>				
Organismos Financieros Internacionales	Peso	México	\$0.00	\$0.00
Deuda Bilateral	Peso	México	\$0.00	\$0.00
Títulos y Valores	Peso	México	\$0.00	\$0.00
Arrendamientos Financieros	Peso	México	\$0.00	\$0.00
Subtotal Largo Plazo	Peso	México	\$0.00	\$0.00
<b>Otros Pasivos</b>				
<b>Total Deuda y Otros Pasivos</b>	<b>Peso</b>	<b>México</b>	<b>\$615,544.91</b>	<b>\$877,187.56</b>
	<b>Peso</b>	<b>México</b>	<b>\$615,544.91</b>	<b>\$877,187.56</b>



# Coordinación Estatal de Asuntos Internacionales y de Apoyo a Migrantes Poblanos

## ESTADO DE PUEBLA

### Estado Analítico de la Deuda y Otros Pasivos

Del 01/sep./2017 Al 30/sep./2017

Usr: Claudia  
Rep: rptEstadoAnaliticoDeudaYPasivos

Fecha y hora de impresión | 16/oct./2017 | 09:57 a. m.

Denominación de las Deudas	Moneda de Contratación	Institución o País Acreedor	Saldo Inicial del Periodo	Saldo Final del Periodo
<b>DEUDA PÚBLICA</b>				

Emb. Alma Patricia Soria Ayuso  
Coordinadora General

CP Jaime Contreras García  
Director Técnico y Administrativo



# Coordinación Estatal de Asuntos Internacionales y de Apoyo a Migrantes Poblanos

## ESTADO DE PUEBLA

### Estado Analítico de Ingresos Presupuestales

Usr: Claudia  
Rep: rptEstadoPresupuestoIngresosRB\_CP

Fecha y hora de Impresión | 16/oct./2017 09:58 a. m.

Rubros de los Ingresos	Ingreso				Diferencia (6=5-1)
	Estimado (1)	Ampliaciones / (Reducciones) (2)	Modificado (3=1+2)	Devengados (4)	
INGRESOS DERIVADOS DE FINANCIAMIENTOS	\$0.00	\$0.00	\$0.00	\$0.00	\$0.00
IMPUESTOS	\$0.00	\$0.00	\$0.00	\$0.00	\$0.00
CUOTAS Y APORTACIONES DE SEGURIDAD SOCIAL	\$0.00	\$0.00	\$0.00	\$0.00	\$0.00
CONTRIBUCIONES DE MEJORAS	\$0.00	\$0.00	\$0.00	\$0.00	\$0.00
DERECHOS	\$0.00	\$0.00	\$0.00	\$0.00	\$0.00
PRODUCTOS	\$0.00	\$42,173.67	\$42,173.67	\$42,173.67	\$42,173.67
Corriente	\$0.00	\$42,173.67	\$42,173.67	\$42,173.67	\$42,173.67
Capital	\$0.00	\$0.00	\$0.00	\$0.00	\$0.00
APROVECHAMIENTOS	\$0.00	\$0.00	\$0.00	\$0.00	\$0.00
Corriente	\$0.00	\$0.00	\$0.00	\$0.00	\$0.00
Capital	\$0.00	\$0.00	\$0.00	\$0.00	\$0.00
INGRESOS POR VENTAS DE BIENES	\$0.00	\$0.00	\$0.00	\$0.00	\$0.00
PARTICIPACIONES Y APORTACIONES	\$0.00	\$0.00	\$0.00	\$0.00	\$0.00
TRANSFERENCIAS, ASIGNACIONES, SUBSIDIOS Y OTRA AYUDAS	\$24,414,580.00	\$13,127,885.61	\$37,542,465.61	\$29,050,850.42	\$29,050,850.42
<b>Total</b>	<b>\$24,414,580.00</b>	<b>\$13,170,059.28</b>	<b>\$37,584,639.28</b>	<b>\$29,093,024.09</b>	<b>\$29,093,024.09</b>

Estado Analítico de Ingresos por Fuente de Financiamiento	Ingreso				Diferencia (6=5-1)
	Estimado (1)	Ampliaciones / (Reducciones) (2)	Modificado (3=1+2)	Devengados (4)	
<b>Ingresos del Gobierno</b>					
IMPUESTOS	\$0.00	\$0.00	\$0.00	\$0.00	\$0.00
CONTRIBUCIONES DE MEJORAS	\$0.00	\$0.00	\$0.00	\$0.00	\$0.00
DERECHOS	\$0.00	\$0.00	\$0.00	\$0.00	\$0.00
PRODUCTOS	\$0.00	\$42,173.67	\$42,173.67	\$42,173.67	\$42,173.67
Corriente	\$0.00	\$42,173.67	\$42,173.67	\$42,173.67	\$42,173.67
Capital	\$0.00	\$0.00	\$0.00	\$0.00	\$0.00
APROVECHAMIENTOS	\$0.00	\$0.00	\$0.00	\$0.00	\$0.00
Corriente	\$0.00	\$0.00	\$0.00	\$0.00	\$0.00
Capital	\$0.00	\$0.00	\$0.00	\$0.00	\$0.00
PARTICIPACIONES Y APORTACIONES	\$0.00	\$0.00	\$0.00	\$0.00	\$0.00
<b>Ingresos de Organismos y Empresas</b>					
CUOTAS Y APORTACIONES DE SEGURIDAD SOCIAL	\$0.00	\$0.00	\$0.00	\$0.00	\$0.00
INGRESOS POR VENTAS DE BIENES	\$0.00	\$0.00	\$0.00	\$0.00	\$0.00
TRANSFERENCIAS, ASIGNACIONES, SUBSIDIOS Y OTRA AYUDA	\$24,414,580.00	\$13,127,885.61	\$37,542,465.61	\$29,050,850.42	\$29,050,850.42



Coordinación Estatal de Asuntos Internacionales y de Apoyo a Migrantes Poblanos  
ESTADO DE PUEBLA

Estado Analítico de Ingresos Presupuestales  
Del 01/ene./2017 Al 30/sep./2017


Fecha y hora de Impresión | 16/oct./2017 09:58 a. m.


Usu: Claudia  
Rep: rptEstadoPresupuestoIngresosRB\_CP

Rubros de los Ingresos	Ingreso					Diferencia (6=5-1)
	Estimado (1)	Ampliaciones / (Reducciones) (2)	Modificado (3=1+2)	Devengados (4)	Recaudado (5)	

**Ingresos Derivados de Financiamiento**

INGRESOS DERIVADOS DE FINANCIAMIENTOS	\$0.00	\$0.00	\$0.00	\$0.00	\$0.00	0.00
<b>Total</b>	<b>\$24,414,580.00</b>	<b>\$13,170,059.28</b>	<b>\$37,584,639.28</b>	<b>\$29,093,024.09</b>	<b>\$29,093,024.09</b>	<b>4,678,444.09</b>

  
Emb. Alma Patricia Soriano Ayuso  
Coordinadora General

  
CP. Jaime Contreras Garcia  
Director Técnico y Administrativo

# Coordinación Estatal de Asuntos Internacionales y de Apoyo a Migrantes Poblanos

## ESTADO DE PUEBLA


### Estado Analítico del Ejercicio Presupuesto de Egresos


Clasificación Administrativa  
| Del 01/ene./2017 Al 30/sep./2017

Fecha y hora de Impresión  
16/oct./2017  
10:01 a. m.

Usr: Claudia  
Rep: rptEstadoPresupuestoEgresos\_UA3

Ejercicio del Presupuesto	Egreso Aprobado	Ampliaciones / Reducciones	Egreso Modificado	Egreso Comprometido	Egreso Devengado	Egreso Ejercido	Egreso Pagado	Subejercicio
<b>Sin Ramo/Dependencia</b>								
Coordinación Estatal de Asuntos Internacionales y de Apoyc	\$24,414,580.00	\$13,173,500.66	\$37,588,080.66	\$34,915,206.25	\$24,559,791.78	\$24,209,283.04	\$24,000,482.24	\$13,028,288.88
<b>Sin Ramo/Dependencia</b>	<b>\$24,414,580.00</b>	<b>\$13,173,500.66</b>	<b>\$37,588,080.66</b>	<b>\$34,915,206.25</b>	<b>\$24,559,791.78</b>	<b>\$24,209,283.04</b>	<b>\$24,000,482.24</b>	<b>\$13,028,288.88</b>
<b>Total Final</b>	<b>\$24,414,580.00</b>	<b>\$13,173,500.66</b>	<b>\$37,588,080.66</b>	<b>\$34,915,206.25</b>	<b>\$24,559,791.78</b>	<b>\$24,209,283.04</b>	<b>\$24,000,482.24</b>	<b>\$13,028,288.88</b>

  
 Emb. Alma Patricia Soria Ayuso  
 Coordinadora General

  
 CP. Jaime Contreras Garcia  
 Director Técnico y Administrativo

# Coordinación Estatal de Asuntos Internacionales y de Apoyo a Migrantes Poblanos

## ESTADO DE PUEBLA





### Estado Analítico del Ejercicio Presupuesto de Egresos Clasificación Económica (por Tipo de Gasto)

Usr: Claudia  
Rep: rptEstadoPresupuestoEgresos\_CL2

Fecha y hora de Impresión: 16/oct./2017 10:01 a. m.

Concepto	Egresos				Pagado	Subejercicio
	Aprobado	Ampliaciones / (Reducciones)	Modificado	Devengado		
1 Gasto Corriente	\$24,414,580.00	\$13,172,000.66	\$37,586,580.66	\$24,559,791.78	\$24,000,482.24	\$13,026,788.88
2 Gasto de Capital	\$0.00	\$1,500.00	\$1,500.00	\$0.00	\$0.00	\$1,500.00
<b>Total</b>	<b>\$24,414,580.00</b>	<b>\$13,173,500.66</b>	<b>\$37,588,080.66</b>	<b>\$24,559,791.78</b>	<b>\$24,000,482.24</b>	<b>\$13,028,288.88</b>

  
 Emb. Alma Patricia Soria Ayuso  
 Coordinadora General

  
 CP Jaime Contreras Garcia  
 Director Técnico y Administrativo





**Coordinación Estatal de Asuntos Internacionales y de Apoyo a Migrantes Poblanos**  
**ESTADO DE PUEBLA**

**Estado Analítico del Ejercicio Presupuesto de Egresos**

Usr: Claudia  
 Rep: rptEstadoPresupuestoEgresos\_FN3

Clasificación Funcional (Finalidad y Función)  
 | Del 01/ene./2017 Al 30/sep./2017

Fecha y hora de Impresión  
 16/oct./2017 10:01 a. m.

Concepto	Egresos					Subejercicio 6 = ( 3 - 4 )
	Aprobado 1	Ampliaciones / (Reducciones) 2	Modificado 3=(1+2)	Devengado 4	Pagado 5	
DESARROLLO SOCIAL	\$24,414,580.00	\$13,173,500.66	\$37,588,080.66	\$24,559,791.78	\$24,000,482.24	\$13,028,288.88
OTROS ASUNTOS SOCIALES	\$24,414,580.00	\$13,173,500.66	\$37,588,080.66	\$24,559,791.78	\$24,000,482.24	\$13,028,288.88
<b>Gasto</b>	<b>\$24,414,580.00</b>	<b>\$13,173,500.66</b>	<b>\$37,588,080.66</b>	<b>\$24,559,791.78</b>	<b>\$24,000,482.24</b>	<b>\$13,028,288.88</b>

Emb. Alma Patricia Soria Ayuso  
 Coordinadora General

CP. Jaime Contreras Garcia  
 Director Técnico y Administrativo

# Coordinación Estatal de Asuntos Internacionales y de Apoyo a Migrantes Poblanos

## ESTADO DE PUEBLA

### Estado del Ejercicio del Presupuesto por Capítulo del Gasto Al 30/sep./2017

Fecha y hora de Impresión: 16/oct./2017 09:05 a. m.



U...  
Rep. rptEstadoPresupuestoEgresos

Objeto del Gasto	Presupuesto Disponible para Comprometer				Presupuesto Sin Devengar				Cuentas por Pagar/Deuda
	Aprobado	Ampliaciones / (reducciones)	Presupuesto Vigente	Comprometido	Devengado	Comprometido No Devengado	Ejercicio	Pagado	
1000 SERVICIOS PERSONALES	\$10,484,214.61	\$87,225.66	\$10,571,440.27	\$10,571,440.27	\$0.00	\$4,122,460.43	\$6,402,241.04	\$6,402,241.04	\$46,738.80
1100 REMUNERACIONES AL PERSONAL DE CARÁCTER PEI	\$1,763,470.80	-\$31,508.40	\$1,731,962.40	\$1,731,962.40	\$0.00	\$473,668.53	\$1,258,293.87	\$1,258,293.87	\$0.00
1130 Sueldos base al personal permanente	\$1,763,470.80	-\$31,508.40	\$1,731,962.40	\$1,731,962.40	\$0.00	\$473,668.53	\$1,258,293.87	\$1,258,293.87	\$0.00
1132 Sueldo Base al Personal de Confianza	\$1,763,470.80	-\$31,508.40	\$1,731,962.40	\$1,731,962.40	\$0.00	\$473,668.53	\$1,258,293.87	\$1,258,293.87	\$0.00
1200 REMUNERACION DE CARÁCTER EVENTUAL	\$1,571,532.00	\$93,805.54	\$1,665,337.54	\$1,665,337.54	\$0.00	\$590,849.87	\$1,074,487.67	\$1,074,487.67	\$0.00
1210 Honorarios asimilables a salarios	\$1,571,532.00	-\$91,775.46	\$1,479,756.54	\$1,479,756.54	\$0.00	\$484,298.87	\$995,457.67	\$995,457.67	\$0.00
1211 Honorarios asimilables a salarios	\$1,571,532.00	-\$91,775.46	\$1,479,756.54	\$1,479,756.54	\$0.00	\$484,298.87	\$995,457.67	\$995,457.67	\$0.00
1220 Sueldos base al personal eventual	\$0.00	\$185,581.00	\$185,581.00	\$185,581.00	\$0.00	\$79,030.00	\$79,030.00	\$79,030.00	\$0.00
1221 Sueldos base al personal eventual	\$0.00	\$185,581.00	\$185,581.00	\$185,581.00	\$0.00	\$79,030.00	\$79,030.00	\$79,030.00	\$0.00
1300 REMUNERACIONES ADICIONALES Y ESPECIALES	\$6,542,553.37	\$68,475.57	\$6,611,028.94	\$6,611,028.94	\$0.00	\$2,860,090.48	\$3,750,938.46	\$3,750,938.46	\$0.00
1320 Primas de vacaciones, dominical y gratificación de fin de .	\$991,575.89	\$61,348.85	\$1,052,924.74	\$1,052,924.74	\$0.00	\$1,030,519.96	\$22,404.78	\$22,404.78	\$0.00
1321 Primas de vacaciones y Dominical	\$60,134.36	-\$4,818.00	\$55,316.36	\$55,316.36	\$0.00	\$32,911.58	\$22,404.78	\$22,404.78	\$0.00
1322 Gratificación de fin de año	\$931,441.53	\$66,166.85	\$997,608.38	\$997,608.38	\$0.00	\$997,608.38	\$0.00	\$0.00	\$0.00
1340 Compensaciones	\$5,550,977.48	\$7,126.72	\$5,558,104.20	\$5,558,104.20	\$0.00	\$1,829,570.52	\$3,728,533.68	\$3,728,533.68	\$0.00
1341 Compensaciones	\$5,550,977.48	\$7,126.72	\$5,558,104.20	\$5,558,104.20	\$0.00	\$1,829,570.52	\$3,728,533.68	\$3,728,533.68	\$0.00
1400 SEGURIDAD SOCIAL	\$525,202.44	-\$41,771.05	\$483,431.39	\$483,431.39	\$0.00	\$174,987.55	\$261,705.04	\$261,705.04	\$46,738.80
1410 Aportaciones de seguridad social	\$458,502.36	-\$43,656.55	\$414,845.81	\$414,845.81	\$0.00	\$153,140.77	\$261,705.04	\$261,705.04	\$0.00
1411 Aportaciones de seguridad social	\$458,502.36	-\$43,656.55	\$414,845.81	\$414,845.81	\$0.00	\$153,140.77	\$261,705.04	\$261,705.04	\$0.00
1430 Aportaciones al sistema para el retiro	\$66,700.08	\$1,885.50	\$68,585.58	\$68,585.58	\$0.00	\$21,846.78	\$0.00	\$0.00	\$46,738.80
1431 Aportaciones al sistema para el retiro	\$66,700.08	\$1,885.50	\$68,585.58	\$68,585.58	\$0.00	\$21,846.78	\$0.00	\$0.00	\$46,738.80
1500 OTRAS PRESTACIONES SOCIALES Y ECONÓMICAS	\$81,456.00	-\$1,776.00	\$79,680.00	\$79,680.00	\$0.00	\$22,864.00	\$56,816.00	\$56,816.00	\$0.00
1540 Prestaciones contractuales	\$81,456.00	-\$1,776.00	\$79,680.00	\$79,680.00	\$0.00	\$22,864.00	\$56,816.00	\$56,816.00	\$0.00
1541 Prestaciones contractuales	\$81,456.00	-\$1,776.00	\$79,680.00	\$79,680.00	\$0.00	\$22,864.00	\$56,816.00	\$56,816.00	\$0.00
2000 MATERIALES Y SUMINISTROS	\$466,000.00	\$473,045.93	\$939,045.93	\$778,372.57	\$160,673.36	\$0.00	\$160,673.36	\$677,167.21	\$101,205.36
2100 MATERIALES DE ADMINISTRACIÓN, EMISIÓN DE DOC	\$132,000.00	\$173,156.83	\$305,156.83	\$267,995.70	\$37,161.13	\$0.00	\$37,161.13	\$200,940.74	\$67,064.96
2110 Materiales, útiles y equipos menores de oficina	\$45,000.00	\$121,380.16	\$166,380.16	\$166,380.16	\$0.00	\$0.00	\$0.00	\$133,545.20	\$32,834.96
2111 Materiales, útiles y equipos menores de oficina	\$45,000.00	\$121,380.16	\$166,380.16	\$166,380.16	\$0.00	\$0.00	\$0.00	\$133,545.20	\$32,834.96
2140 Materiales, útiles y equipos menores de tecnologías de la	\$45,000.00	\$46,463.73	\$91,463.73	\$91,463.73	\$0.00	\$0.00	\$0.00	\$57,243.73	\$34,220.00
2141 Materiales, útiles y equipos menores de tecnologías de la	\$45,000.00	\$46,463.73	\$91,463.73	\$91,463.73	\$0.00	\$0.00	\$0.00	\$57,243.73	\$34,220.00
2150 Material Impreso e información digital	\$20,000.00	\$0.00	\$20,000.00	\$3,737.45	\$16,262.55	\$0.00	\$16,262.55	\$3,737.45	\$0.00
2151 Material Impreso e información digital	\$20,000.00	\$0.00	\$20,000.00	\$3,737.45	\$16,262.55	\$0.00	\$16,262.55	\$3,737.45	\$0.00
2160 Material de limpieza	\$10,000.00	\$5,312.94	\$15,312.94	\$6,414.36	\$8,898.58	\$0.00	\$8,898.58	\$6,414.36	\$0.00
2161 Material de limpieza	\$10,000.00	\$5,312.94	\$15,312.94	\$6,414.36	\$8,898.58	\$0.00	\$8,898.58	\$6,414.36	\$0.00
2170 Materiales y útiles de enseñanza	\$12,000.00	\$0.00	\$12,000.00	\$0.00	\$12,000.00	\$0.00	\$12,000.00	\$0.00	\$0.00
2171 Materiales y útiles de enseñanza	\$12,000.00	\$0.00	\$12,000.00	\$0.00	\$12,000.00	\$0.00	\$12,000.00	\$0.00	\$0.00

# Coordinación Estatal de Asuntos Internacionales y de Apoyo a Migrantes Poblanos

## ESTADO DE PUEBLA

### Estado del Ejercicio del Presupuesto por Capítulo del Gasto Al 30/sep./2017

U...  
Rep. rptEstadoPresupuestoEgresos

Fecha y hora de Impresión: 16/oct./2017 09:05 a. m.

Objeto del Gasto	Aprobado	Ampliaciones / (Reducciones)	Presupuesto Vigente		Presupuesto Disponible para Comprometer		Devengado	Comprometido No Devengado	Presupuesto Sin Devengar	Ejercido	Pagado	Cuentas por Pagar/Deuda
			Presupuesto Vigente	Comprometido	Disponibilidad	Comprometido						
2200 ALIMENTOS Y UTENSILIOS	\$20,000.00	\$15,840.29	\$35,840.29	\$32,883.65	\$2,956.64	\$2,956.64	\$32,883.65	\$0.00	\$2,956.64	\$32,883.65	\$32,883.65	\$0.00
2210 Productos alimenticios para personas	\$15,000.00	\$15,456.42	\$30,456.42	\$30,456.42	\$0.00	\$0.00	\$30,456.42	\$0.00	\$0.00	\$30,456.42	\$30,456.42	\$0.00
2211 Productos alimenticios para personas	\$15,000.00	\$15,456.42	\$30,456.42	\$30,456.42	\$0.00	\$0.00	\$30,456.42	\$0.00	\$0.00	\$30,456.42	\$30,456.42	\$0.00
2230 Utensilios para el servicio de alimentación	\$5,000.00	\$383.87	\$5,383.87	\$2,427.23	\$2,956.64	\$2,956.64	\$2,427.23	\$0.00	\$2,956.64	\$2,427.23	\$2,427.23	\$0.00
2231 Utensilios para el servicio de alimentación	\$5,000.00	\$383.87	\$5,383.87	\$2,427.23	\$2,956.64	\$2,956.64	\$2,427.23	\$0.00	\$2,956.64	\$2,427.23	\$2,427.23	\$0.00
2400 MATERIALES Y ARTICULOS DE CONSTRUCCIÓN Y DE	\$12,000.00	\$48,492.94	\$60,492.94	\$49,992.94	\$10,500.00	\$10,500.00	\$49,992.94	\$0.00	\$10,500.00	\$49,992.94	\$49,992.94	\$0.00
2460 Material eléctrico y electrónico	\$6,000.00	-\$1,500.00	\$4,500.00	\$0.00	\$4,500.00	\$4,500.00	\$0.00	\$0.00	\$4,500.00	\$0.00	\$0.00	\$0.00
2461 Material eléctrico y electrónico	\$6,000.00	-\$1,500.00	\$4,500.00	\$0.00	\$4,500.00	\$4,500.00	\$0.00	\$0.00	\$4,500.00	\$0.00	\$0.00	\$0.00
2470 Artículos metálicos para la construcción	\$0.00	\$26,719.59	\$26,719.59	\$26,719.59	\$0.00	\$0.00	\$26,719.59	\$0.00	\$0.00	\$26,719.59	\$26,719.59	\$0.00
2471 Artículos metálicos para la construcción	\$0.00	\$26,719.59	\$26,719.59	\$26,719.59	\$0.00	\$0.00	\$26,719.59	\$0.00	\$0.00	\$26,719.59	\$26,719.59	\$0.00
2480 Materiales complementarios	\$6,000.00	\$0.00	\$6,000.00	\$0.00	\$6,000.00	\$6,000.00	\$0.00	\$0.00	\$6,000.00	\$0.00	\$0.00	\$0.00
2481 Materiales complementarios	\$6,000.00	\$0.00	\$6,000.00	\$0.00	\$6,000.00	\$6,000.00	\$0.00	\$0.00	\$6,000.00	\$0.00	\$0.00	\$0.00
2490 Otros materiales y artículos de construcción y reparación	\$0.00	\$23,273.35	\$23,273.35	\$23,273.35	\$0.00	\$0.00	\$23,273.35	\$0.00	\$0.00	\$23,273.35	\$23,273.35	\$0.00
2491 Otros materiales y artículos de construcción y reparación	\$0.00	\$23,273.35	\$23,273.35	\$23,273.35	\$0.00	\$0.00	\$23,273.35	\$0.00	\$0.00	\$23,273.35	\$23,273.35	\$0.00
2500 PRODUCTOS QUÍMICOS, FARMACÉUTICOS Y DE LABI	\$6,000.00	\$0.00	\$6,000.00	\$3,412.41	\$2,587.59	\$2,587.59	\$3,412.41	\$0.00	\$2,587.59	\$3,412.41	\$3,412.41	\$0.00
2530 Medicinas y productos farmacéuticos	\$6,000.00	\$0.00	\$6,000.00	\$3,412.41	\$2,587.59	\$2,587.59	\$3,412.41	\$0.00	\$2,587.59	\$3,412.41	\$3,412.41	\$0.00
2531 Medicinas y productos farmacéuticos	\$6,000.00	\$0.00	\$6,000.00	\$3,412.41	\$2,587.59	\$2,587.59	\$3,412.41	\$0.00	\$2,587.59	\$3,412.41	\$3,412.41	\$0.00
2600 COMBUSTIBLES, LUBRICANTES Y ADITIVOS	\$225,000.00	\$102,462.00	\$327,462.00	\$229,210.00	\$98,252.00	\$98,252.00	\$229,210.00	\$0.00	\$98,252.00	\$229,210.00	\$229,210.00	\$0.00
2610 Combustibles, lubricantes y aditivos	\$225,000.00	\$102,462.00	\$327,462.00	\$229,210.00	\$98,252.00	\$98,252.00	\$229,210.00	\$0.00	\$98,252.00	\$229,210.00	\$229,210.00	\$0.00
2611 Combustibles	\$216,000.00	\$102,462.00	\$318,462.00	\$228,462.00	\$90,000.00	\$90,000.00	\$228,462.00	\$0.00	\$90,000.00	\$228,462.00	\$228,462.00	\$0.00
2612 Lubricantes y Aditivos	\$9,000.00	\$0.00	\$9,000.00	\$748.00	\$8,252.00	\$8,252.00	\$748.00	\$0.00	\$8,252.00	\$748.00	\$748.00	\$0.00
2700 VESTUARIO, BLANCOS, PRENDAS DE PROTECCIÓN Y	\$5,000.00	\$14,485.85	\$19,485.85	\$19,485.85	\$0.00	\$0.00	\$19,485.85	\$0.00	\$0.00	\$19,485.85	\$19,485.85	\$0.00
2710 Vestuario y uniformes	\$5,000.00	\$14,485.85	\$19,485.85	\$19,485.85	\$0.00	\$0.00	\$19,485.85	\$0.00	\$0.00	\$19,485.85	\$19,485.85	\$0.00
2711 Vestuario y uniformes	\$5,000.00	\$14,485.85	\$19,485.85	\$19,485.85	\$0.00	\$0.00	\$19,485.85	\$0.00	\$0.00	\$19,485.85	\$19,485.85	\$0.00
2900 HERRAMIENTAS, REFACCIONES Y ACCESORIOS MEN	\$66,000.00	\$118,608.02	\$184,608.02	\$175,392.02	\$9,216.00	\$9,216.00	\$175,392.02	\$0.00	\$9,216.00	\$175,392.02	\$175,392.02	\$34,150.40
2910 Herramientas menores	\$5,000.00	-\$4,679.00	\$321.00	\$0.00	\$321.00	\$321.00	\$0.00	\$0.00	\$321.00	\$0.00	\$0.00	\$0.00
2911 Herramientas menores	\$5,000.00	-\$4,679.00	\$321.00	\$0.00	\$321.00	\$321.00	\$0.00	\$0.00	\$321.00	\$0.00	\$0.00	\$0.00
2920 Refacciones y accesorios menores de edificios	\$10,000.00	\$4,899.14	\$14,899.14	\$9,336.14	\$5,563.00	\$5,563.00	\$9,336.14	\$0.00	\$5,563.00	\$9,336.14	\$9,336.14	\$0.00
2921 Refacciones y accesorios menores de edificios	\$10,000.00	\$4,899.14	\$14,899.14	\$9,336.14	\$5,563.00	\$5,563.00	\$9,336.14	\$0.00	\$5,563.00	\$9,336.14	\$9,336.14	\$0.00
2930 Refacciones y accesorios menores de mobiliario y equipo	\$6,000.00	-\$2,668.00	\$3,332.00	\$0.00	\$3,332.00	\$3,332.00	\$0.00	\$0.00	\$3,332.00	\$0.00	\$0.00	\$0.00
2931 Refacciones y accesorios menores de mobiliario y equipo	\$6,000.00	-\$2,668.00	\$3,332.00	\$0.00	\$3,332.00	\$3,332.00	\$0.00	\$0.00	\$3,332.00	\$0.00	\$0.00	\$0.00
2940 Refacciones y accesorios menores de equipo de cómput	\$10,000.00	\$26,484.32	\$36,484.32	\$36,484.32	\$0.00	\$0.00	\$36,484.32	\$0.00	\$0.00	\$36,484.32	\$36,484.32	\$34,150.40
2941 Refacciones y accesorios menores de equipo de cómput	\$10,000.00	\$26,484.32	\$36,484.32	\$36,484.32	\$0.00	\$0.00	\$36,484.32	\$0.00	\$0.00	\$36,484.32	\$36,484.32	\$34,150.40
2960 Refacciones y accesorios menores de equipo de transpor	\$30,000.00	\$99,571.56	\$129,571.56	\$129,571.56	\$0.00	\$0.00	\$129,571.56	\$0.00	\$0.00	\$129,571.56	\$129,571.56	\$0.00
2961 Refacciones y accesorios menores de equipo de transpor	\$30,000.00	\$99,571.56	\$129,571.56	\$129,571.56	\$0.00	\$0.00	\$129,571.56	\$0.00	\$0.00	\$129,571.56	\$129,571.56	\$0.00

# Coordinación Estatal de Asuntos Internacionales y de Apoyo a Migrantes Poblanos

## ESTADO DE PUEBLA

### Estado del Ejercicio del Presupuesto por Capítulo del Gasto Al 30/sep./2017

Fecha y hora de impresión: 16/oct/2017 09:05 a. m.



U. L. E. S. T. A. D. O. R. E. P. U. B. L. I. C. A. / Estado de Puebla

Objeto del Gasto	Aprobado	Ampliaciones / (reducciones)	Presupuesto Vigente	Comprometido	Presupuesto Disponible para		Devengado	Comprometido No Devengado	Presupuesto Sin Devengar	Ejercido	Pagado	Cuentas por Pagar Deuda
					Comprometer	Comprometer						
2990 Refacciones y accesorios menores otros bienes muebles	\$5,000.00	-\$5,000.00	\$0.00	\$0.00	\$0.00	\$0.00	\$0.00	\$0.00	\$0.00	\$0.00	\$0.00	\$0.00
2991 Refacciones y accesorios menores otros bienes muebles	\$5,000.00	-\$5,000.00	\$0.00	\$0.00	\$0.00	\$0.00	\$0.00	\$0.00	\$0.00	\$0.00	\$0.00	\$0.00
<b>3000 SERVICIOS GENERALES</b>	<b>\$12,014,365.39</b>	<b>\$7,678,252.43</b>	<b>\$19,692,617.82</b>	<b>\$18,813,929.19</b>	<b>\$878,688.63</b>	<b>\$13,344,595.60</b>	<b>\$6,348,022.22</b>	<b>\$5,469,333.59</b>	<b>\$6,348,022.22</b>	<b>\$13,307,110.62</b>	<b>\$13,098,309.82</b>	<b>\$246,285.78</b>
3100 SERVICIOS BASICOS	\$489,000.00	\$137,489.77	\$626,489.77	\$476,854.01	\$149,635.76	\$476,854.01	\$149,635.76	\$0.00	\$149,635.76	\$462,700.72	\$462,700.22	\$14,153.79
3110 Energía eléctrica	\$150,000.00	\$15,464.15	\$165,464.15	\$124,659.54	\$40,804.61	\$124,659.54	\$40,804.61	\$0.00	\$40,804.61	\$124,659.54	\$124,659.54	\$0.00
3111 Energía eléctrica	\$150,000.00	\$15,464.15	\$165,464.15	\$124,659.54	\$40,804.61	\$124,659.54	\$40,804.61	\$0.00	\$40,804.61	\$124,659.54	\$124,659.54	\$0.00
3120 Gas	\$85,000.00	\$4,409.02	\$89,409.02	\$41,909.02	\$47,500.00	\$41,909.02	\$47,500.00	\$0.00	\$47,500.00	\$41,909.02	\$41,909.02	\$0.00
3121 Gas	\$85,000.00	\$4,409.02	\$89,409.02	\$41,909.02	\$47,500.00	\$41,909.02	\$47,500.00	\$0.00	\$47,500.00	\$41,909.02	\$41,909.02	\$0.00
3130 Agua	\$24,000.00	\$7,539.29	\$31,539.29	\$12,935.54	\$18,603.75	\$12,935.54	\$18,603.75	\$0.00	\$18,603.75	\$12,935.54	\$12,935.54	\$0.00
3131 Agua	\$24,000.00	\$7,539.29	\$31,539.29	\$12,935.54	\$18,603.75	\$12,935.54	\$18,603.75	\$0.00	\$18,603.75	\$12,935.54	\$12,935.54	\$0.00
3140 Telefonía tradicional	\$150,000.00	\$35,898.00	\$185,898.00	\$152,851.36	\$33,046.64	\$152,851.36	\$33,046.64	\$0.00	\$33,046.64	\$152,851.36	\$152,851.36	\$0.00
3141 Telefonía tradicional	\$150,000.00	\$35,898.00	\$185,898.00	\$152,851.36	\$33,046.64	\$152,851.36	\$33,046.64	\$0.00	\$33,046.64	\$152,851.36	\$152,851.36	\$0.00
3160 Servicios de telecomunicaciones y satélites	\$0.00	\$31,975.18	\$31,975.18	\$27,029.45	\$4,945.73	\$27,029.45	\$4,945.73	\$0.00	\$4,945.73	\$27,029.45	\$27,029.45	\$0.00
3161 Servicios de telecomunicaciones y satélites	\$0.00	\$31,975.18	\$31,975.18	\$27,029.45	\$4,945.73	\$27,029.45	\$4,945.73	\$0.00	\$4,945.73	\$27,029.45	\$27,029.45	\$0.00
3170 Servicios de acceso de Internet, redes y procesamiento d	\$30,000.00	\$5,470.05	\$35,470.05	\$30,735.02	\$4,735.03	\$30,735.02	\$4,735.03	\$0.00	\$4,735.03	\$30,735.02	\$30,735.02	\$0.00
3171 Servicios de acceso de Internet, redes y procesamiento d	\$30,000.00	\$5,470.05	\$35,470.05	\$30,735.02	\$4,735.03	\$30,735.02	\$4,735.03	\$0.00	\$4,735.03	\$30,735.02	\$30,735.02	\$0.00
3180 Servicios postales y telegráficos	\$50,000.00	\$36,734.08	\$86,734.08	\$86,734.08	\$0.00	\$86,734.08	\$0.00	\$0.00	\$0.00	\$72,580.79	\$72,580.29	\$14,153.79
3181 Servicios postales y telegráficos	\$50,000.00	\$36,734.08	\$86,734.08	\$86,734.08	\$0.00	\$86,734.08	\$0.00	\$0.00	\$0.00	\$72,580.79	\$72,580.29	\$14,153.79
3200 SERVICIOS DE ARRENDAMIENTO	\$10,000.00	\$62,800.51	\$72,800.51	\$69,206.31	\$3,594.20	\$69,206.31	\$3,594.20	\$0.00	\$3,594.20	\$69,206.31	\$69,206.31	\$0.00
3250 Arrendamiento de equipo de transporte	\$0.00	\$64,206.31	\$64,206.31	\$64,206.31	\$0.00	\$64,206.31	\$0.00	\$0.00	\$0.00	\$64,206.31	\$64,206.31	\$0.00
3251 Arrendamiento de equipo de transporte	\$0.00	\$64,206.31	\$64,206.31	\$64,206.31	\$0.00	\$64,206.31	\$0.00	\$0.00	\$0.00	\$64,206.31	\$64,206.31	\$0.00
3270 Arrendamiento de activos intangibles	\$10,000.00	-\$1,405.80	\$8,594.20	\$5,000.00	\$3,594.20	\$5,000.00	\$3,594.20	\$0.00	\$3,594.20	\$5,000.00	\$5,000.00	\$0.00
3271 Arrendamiento de activos intangibles	\$10,000.00	-\$1,405.80	\$8,594.20	\$5,000.00	\$3,594.20	\$5,000.00	\$3,594.20	\$0.00	\$3,594.20	\$5,000.00	\$5,000.00	\$0.00
3300 SERVICIOS PROFESIONALES, CIENTÍFICOS, TÉCNIC	\$8,940,093.33	\$3,693,682.62	\$12,633,775.95	\$12,581,872.75	\$51,903.20	\$8,950,564.82	\$3,683,211.13	\$3,631,307.93	\$3,683,211.13	\$8,950,564.82	\$8,741,764.82	\$208,800.00
3310 Servicios legales, de contabilidad, auditoría y relacionado	\$2,324,093.33	\$2,652,448.69	\$4,976,542.02	\$4,976,542.02	\$0.00	\$3,653,607.43	\$1,322,934.59	\$1,322,934.59	\$1,322,934.59	\$3,653,607.43	\$3,653,607.43	\$0.00
3311 Servicios legales, de contabilidad, auditoría y relacionado	\$2,324,093.33	\$2,652,448.69	\$4,976,542.02	\$4,976,542.02	\$0.00	\$3,653,607.43	\$1,322,934.59	\$1,322,934.59	\$1,322,934.59	\$3,653,607.43	\$3,653,607.43	\$0.00
3340 Servicios de capacitación	\$20,000.00	\$0.00	\$20,000.00	\$4,426.66	\$15,573.34	\$4,426.66	\$0.00	\$0.00	\$15,573.34	\$4,426.66	\$4,426.66	\$0.00
3341 Servicios de capacitación	\$20,000.00	\$0.00	\$20,000.00	\$4,426.66	\$15,573.34	\$4,426.66	\$0.00	\$0.00	\$15,573.34	\$4,426.66	\$4,426.66	\$0.00
3360 Servicios de apoyo administrativo, fotocopiado e impresió	\$140,000.00	\$43,087.51	\$183,087.51	\$183,087.51	\$0.00	\$183,087.51	\$0.00	\$0.00	\$0.00	\$183,087.51	\$183,087.51	\$0.00
3361 Servicios de apoyo administrativo, fotocopiado e impresió	\$140,000.00	\$43,087.51	\$183,087.51	\$183,087.51	\$0.00	\$183,087.51	\$0.00	\$0.00	\$0.00	\$183,087.51	\$183,087.51	\$0.00
3380 Servicios de vigilancia	\$0.00	\$11,117.79	\$11,117.79	\$11,117.79	\$0.00	\$11,117.79	\$0.00	\$0.00	\$0.00	\$11,117.79	\$11,117.79	\$0.00
3381 Servicios de vigilancia	\$0.00	\$11,117.79	\$11,117.79	\$11,117.79	\$0.00	\$11,117.79	\$0.00	\$0.00	\$0.00	\$11,117.79	\$11,117.79	\$0.00
3390 Servicios profesionales, científicos y técnicos integrales	\$6,456,000.00	\$987,028.63	\$7,443,028.63	\$7,406,698.77	\$36,329.86	\$5,098,325.43	\$2,344,703.20	\$2,308,373.34	\$2,344,703.20	\$5,098,325.43	\$4,889,525.43	\$208,800.00
3391 Servicios profesionales, científicos y técnicos integrales	\$6,456,000.00	\$987,028.63	\$7,443,028.63	\$7,406,698.77	\$36,329.86	\$5,098,325.43	\$2,344,703.20	\$2,308,373.34	\$2,344,703.20	\$5,098,325.43	\$4,889,525.43	\$208,800.00
3400 SERVICIOS FINANCIEROS, BANCARIOS Y COMERCIAL	\$1,059,400.00	\$320,719.13	\$1,380,119.13	\$1,296,766.36	\$83,352.77	\$700,474.36	\$596,292.00	\$0.00	\$679,644.77	\$700,474.36	\$700,474.06	\$0.30

# Coordinación Estatal de Asuntos Internacionales y de Apoyo a Migrantes Poblanos

## ESTADO DE PUEBLA

### Estado del Ejercicio del Presupuesto por Capítulo del Gasto Al 30/sep./2017

Objeto del Gasto	Aprobado	Ampliaciones / (Reducciones)	Presupuesto Disponible para		Devengado	Comprometido No Devengado	Presupuesto Sin Devenegar	Ejercido	Pagado	Cuentas por Pagar/Deuda
			Vigente	Comprometer						
3410 Servicios financieros y bancarios	\$10,000.00	\$158,310.05	\$168,310.05	\$154,169.91	\$59,169.91	\$85,000.00	\$109,140.14	\$59,169.91	\$59,169.91	\$0.00
3411 Servicios financieros y bancarios	\$10,000.00	\$158,310.05	\$168,310.05	\$154,169.91	\$59,169.91	\$85,000.00	\$109,140.14	\$59,169.91	\$59,169.91	\$0.00
3440 Seguros de responsabilidad patrimonial y fianzas	\$192,000.00	-\$106,343.16	\$85,656.84	\$85,656.39	\$85,656.39	\$0.00	\$0.45	\$85,656.39	\$85,656.39	\$0.00
3441 Seguros de responsabilidad patrimonial y fianzas	\$192,000.00	-\$106,343.16	\$85,656.84	\$85,656.39	\$85,656.39	\$0.00	\$0.45	\$85,656.39	\$85,656.39	\$0.00
3450 Seguro de bienes patrimoniales	\$216,000.00	\$298.56	\$216,298.56	\$216,298.56	\$20,298.56	\$196,000.00	\$196,000.00	\$20,298.56	\$20,298.56	\$0.00
3451 Seguro de bienes patrimoniales	\$216,000.00	\$298.56	\$216,298.56	\$216,298.56	\$20,298.56	\$196,000.00	\$196,000.00	\$20,298.56	\$20,298.56	\$0.00
3460 Almacenaje, envase y embalaje	\$5,000.00	-\$5,000.00	\$0.00	\$0.00	\$0.00	\$0.00	\$0.00	\$0.00	\$0.00	\$0.00
3461 Almacenaje, envase y embalaje	\$5,000.00	-\$5,000.00	\$0.00	\$0.00	\$0.00	\$0.00	\$0.00	\$0.00	\$0.00	\$0.00
3470 Fletes y maniobras	\$5,000.00	-\$3,872.00	\$1,128.00	\$1,128.00	\$1,128.00	\$0.00	\$0.00	\$1,128.00	\$1,128.00	\$0.00
3471 Fletes y maniobras	\$5,000.00	-\$3,872.00	\$1,128.00	\$1,128.00	\$1,128.00	\$0.00	\$0.00	\$1,128.00	\$1,128.00	\$0.00
3480 Comisiones por ventas	\$5,000.00	\$4,112.28	\$9,112.28	\$6,953.51	\$6,953.51	\$0.00	\$2,158.77	\$6,953.51	\$6,953.21	\$0.30
3481 Comisiones por ventas	\$5,000.00	\$4,112.28	\$9,112.28	\$6,953.51	\$6,953.51	\$0.00	\$2,158.77	\$6,953.51	\$6,953.21	\$0.30
3490 Servicios financieros, bancarios y comerciales integrales	\$626,400.00	\$273,213.40	\$899,613.40	\$832,559.99	\$527,267.99	\$305,292.00	\$372,345.41	\$527,267.99	\$527,267.99	\$0.00
3491 Servicios financieros, bancarios y comerciales integrales	\$626,400.00	\$273,213.40	\$899,613.40	\$832,559.99	\$527,267.99	\$305,292.00	\$372,345.41	\$527,267.99	\$527,267.99	\$0.00
3500 SERVICIOS DE INSTALACIÓN, REPARACIÓN, MANTEN	\$505,000.00	\$816,519.69	\$1,321,519.69	\$1,217,377.05	\$509,881.71	\$707,495.34	\$811,637.98	\$509,881.71	\$509,881.71	\$0.00
3510 Conservación y mantenimiento menor de inmuebles	\$130,000.00	\$784,949.46	\$914,949.46	\$914,218.35	\$206,723.01	\$707,495.34	\$708,226.45	\$206,723.01	\$206,723.01	\$0.00
3511 Conservación y mantenimiento menor de inmuebles	\$130,000.00	\$784,949.46	\$914,949.46	\$914,218.35	\$206,723.01	\$707,495.34	\$708,226.45	\$206,723.01	\$206,723.01	\$0.00
3520 Instalación, reparación y mantenimiento de mobiliario y ex	\$10,000.00	-\$10,000.00	\$0.00	\$0.00	\$0.00	\$0.00	\$0.00	\$0.00	\$0.00	\$0.00
3521 Instalación, reparación y mantenimiento de mobiliario y ex	\$10,000.00	-\$10,000.00	\$0.00	\$0.00	\$0.00	\$0.00	\$0.00	\$0.00	\$0.00	\$0.00
3530 Instalación, reparación y mantenimiento de equipo de cón	\$15,000.00	\$0.00	\$15,000.00	\$13,572.00	\$13,572.00	\$0.00	\$1,428.00	\$13,572.00	\$13,572.00	\$0.00
3531 Instalación, reparación y mantenimiento de equipo de cón	\$15,000.00	\$0.00	\$15,000.00	\$13,572.00	\$13,572.00	\$0.00	\$1,428.00	\$13,572.00	\$13,572.00	\$0.00
3550 Reparación y mantenimiento de equipo de transporte	\$45,000.00	\$32,031.75	\$77,031.75	\$77,031.75	\$77,031.75	\$0.00	\$0.00	\$77,031.75	\$77,031.75	\$0.00
3551 Reparación y mantenimiento de equipo de transporte	\$45,000.00	\$32,031.75	\$77,031.75	\$77,031.75	\$77,031.75	\$0.00	\$0.00	\$77,031.75	\$77,031.75	\$0.00
3570 Instalación, reparación y mantenimiento de maquinaria, o	\$0.00	\$7,263.70	\$7,263.70	\$7,263.70	\$7,263.70	\$0.00	\$0.00	\$7,263.70	\$7,263.70	\$0.00
3571 Instalación, reparación y mantenimiento de maquinaria, o	\$0.00	\$7,263.70	\$7,263.70	\$7,263.70	\$7,263.70	\$0.00	\$0.00	\$7,263.70	\$7,263.70	\$0.00
3580 Servicios de limpieza y manejo de desechos	\$300,000.00	\$0.00	\$300,000.00	\$198,016.47	\$198,016.47	\$0.00	\$101,983.53	\$198,016.47	\$198,016.47	\$0.00
3581 Servicios de limpieza y manejo de desechos	\$300,000.00	\$0.00	\$300,000.00	\$198,016.47	\$198,016.47	\$0.00	\$101,983.53	\$198,016.47	\$198,016.47	\$0.00
3590 Servicios de jardinería y fumigación	\$5,000.00	\$2,274.78	\$7,274.78	\$7,274.78	\$7,274.78	\$0.00	\$0.00	\$7,274.78	\$7,274.78	\$0.00
3591 Servicios de jardinería y fumigación	\$5,000.00	\$2,274.78	\$7,274.78	\$7,274.78	\$7,274.78	\$0.00	\$0.00	\$7,274.78	\$7,274.78	\$0.00
3700 SERVICIOS DE TRASLADO Y VIÁTICOS	\$520,101.80	\$225,017.11	\$745,118.91	\$570,774.34	\$570,774.34	\$0.00	\$174,344.57	\$570,774.34	\$570,774.34	\$0.00
3710 Pasajes aéreos	\$150,000.00	\$100,885.32	\$250,885.32	\$210,043.42	\$210,043.42	\$0.00	\$40,841.90	\$210,043.42	\$210,043.42	\$0.00
3711 Pasajes Aéreos Nacionales	\$10,000.00	\$0.00	\$10,000.00	\$0.00	\$0.00	\$0.00	\$10,000.00	\$0.00	\$0.00	\$0.00
3712 Pasajes Aéreos Internacionales	\$140,000.00	\$100,885.32	\$240,885.32	\$210,043.42	\$210,043.42	\$0.00	\$30,841.90	\$210,043.42	\$210,043.42	\$0.00
3720 Pasajes terrestres	\$60,000.00	\$57,135.15	\$117,135.15	\$77,246.86	\$77,246.86	\$0.00	\$19,888.29	\$77,246.86	\$77,246.86	\$0.00
3721 Pasajes terrestres Nacionales	\$20,000.00	\$7,112.29	\$27,112.29	\$22,898.26	\$22,898.26	\$0.00	\$4,214.03	\$22,898.26	\$22,898.26	\$0.00

# Coordinación Estatal de Asuntos Internacionales y de Apoyo a Migrantes Poblanos

## ESTADO DE PUEBLA

Estado del Ejercicio del Presupuesto por Capítulo del Gasto Al 30/sep./2017

Fecha y hora de Impresión  
16/oct/2017  
09:05 a. m.



U...  
Rep (Estado)PresupuestoEgresos

Objeto del Gasto	Aprobado	Ampliaciones / (Reducciones)	Presupuesto Vigente	Comprometido	Presupuesto Disponible para Comprometer	Devengado	Comprometido No Devengado	Presupuesto Sin Devengar	Ejercido	Pagado	Cuentas por Pagar Deuda
3722 Pasajes terrestres internacionales	\$40,000.00	\$30,022.86	\$70,022.86	\$54,348.60	\$15,674.26	\$54,348.60	\$0.00	\$15,674.26	\$54,348.60	\$54,348.60	\$0.00
3750 Viáticos en el país	\$140,000.00	\$8,290.80	\$148,290.80	\$63,675.73	\$84,615.07	\$63,675.73	\$0.00	\$84,615.07	\$63,675.73	\$63,675.73	\$0.00
3751 Viáticos en el país	\$140,000.00	\$8,290.80	\$148,290.80	\$63,675.73	\$84,615.07	\$63,675.73	\$0.00	\$84,615.07	\$63,675.73	\$63,675.73	\$0.00
3760 Viáticos en el extranjero	\$160,101.80	\$74,637.40	\$234,739.20	\$205,739.89	\$28,999.31	\$205,739.89	\$0.00	\$28,999.31	\$205,739.89	\$205,739.89	\$0.00
3761 Viáticos en el extranjero	\$160,101.80	\$74,637.40	\$234,739.20	\$205,739.89	\$28,999.31	\$205,739.89	\$0.00	\$28,999.31	\$205,739.89	\$205,739.89	\$0.00
3790 Otros servicios de traslado y hospedaje	\$10,000.00	\$4,068.44	\$14,068.44	\$14,068.44	\$0.00	\$14,068.44	\$0.00	\$0.00	\$14,068.44	\$14,068.44	\$0.00
3791 Otros servicios de traslado y hospedaje	\$10,000.00	\$4,068.44	\$14,068.44	\$14,068.44	\$0.00	\$14,068.44	\$0.00	\$0.00	\$14,068.44	\$14,068.44	\$0.00
3800 SERVICIOS OFICIALES	\$170,000.00	\$1,183,219.08	\$1,353,219.08	\$1,041,503.59	\$311,715.49	\$1,041,503.59	\$0.00	\$311,715.49	\$1,041,503.59	\$1,041,503.59	\$0.00
3810 Gastos de ceremonial	\$20,000.00	-\$8,284.51	\$11,715.49	\$0.00	\$11,715.49	\$0.00	\$0.00	\$11,715.49	\$0.00	\$0.00	\$0.00
3811 Gastos de ceremonial	\$20,000.00	-\$8,284.51	\$11,715.49	\$0.00	\$11,715.49	\$0.00	\$0.00	\$11,715.49	\$0.00	\$0.00	\$0.00
3820 Gastos de orden social y cultural	\$0.00	\$13,670.60	\$13,670.60	\$13,670.60	\$0.00	\$13,670.60	\$0.00	\$0.00	\$13,670.60	\$13,670.60	\$0.00
3821 Gastos de orden social y cultural	\$0.00	\$13,670.60	\$13,670.60	\$13,670.60	\$0.00	\$13,670.60	\$0.00	\$0.00	\$13,670.60	\$13,670.60	\$0.00
3840 Exposiciones	\$20,000.00	\$1,280,000.00	\$1,300,000.00	\$1,000,000.00	\$300,000.00	\$1,000,000.00	\$0.00	\$300,000.00	\$1,000,000.00	\$1,000,000.00	\$0.00
3841 Exposiciones	\$20,000.00	\$1,280,000.00	\$1,300,000.00	\$1,000,000.00	\$300,000.00	\$1,000,000.00	\$0.00	\$300,000.00	\$1,000,000.00	\$1,000,000.00	\$0.00
3850 Gastos de representación	\$130,000.00	-\$102,167.01	\$27,832.99	\$27,832.99	\$0.00	\$27,832.99	\$0.00	\$0.00	\$27,832.99	\$27,832.99	\$0.00
3851 Gastos de representación	\$130,000.00	-\$102,167.01	\$27,832.99	\$27,832.99	\$0.00	\$27,832.99	\$0.00	\$0.00	\$27,832.99	\$27,832.99	\$0.00
3900 OTROS SERVICIOS GENERALES	\$320,770.26	\$1,238,804.82	\$1,559,574.78	\$1,559,574.78	\$0.00	\$1,025,336.46	\$534,238.32	\$534,238.32	\$1,002,004.77	\$1,002,004.77	\$23,331.69
3920 Impuestos y derechos	\$22,000.00	\$1,220,718.17	\$1,242,718.17	\$1,242,718.17	\$0.00	\$836,225.66	\$406,492.51	\$406,492.51	\$836,225.66	\$836,225.66	\$0.00
3921 Impuestos y derechos	\$22,000.00	\$1,220,718.17	\$1,242,718.17	\$1,242,718.17	\$0.00	\$836,225.66	\$406,492.51	\$406,492.51	\$836,225.66	\$836,225.66	\$0.00
3980 Impuesto sobre nóminas y otros que se derivan de una re	\$298,770.26	\$13,407.35	\$312,177.61	\$312,177.61	\$0.00	\$184,431.80	\$127,745.81	\$127,745.81	\$161,100.11	\$161,100.11	\$23,331.69
3981 Impuesto sobre nóminas y otros que se derivan de una re	\$298,770.26	\$13,407.35	\$312,177.61	\$312,177.61	\$0.00	\$184,431.80	\$127,745.81	\$127,745.81	\$161,100.11	\$161,100.11	\$23,331.69
3990 Otros servicios generales	\$0.00	\$4,679.00	\$4,679.00	\$4,679.00	\$0.00	\$4,679.00	\$0.00	\$0.00	\$4,679.00	\$4,679.00	\$0.00
3991 Otros servicios generales	\$0.00	\$4,679.00	\$4,679.00	\$4,679.00	\$0.00	\$4,679.00	\$0.00	\$0.00	\$4,679.00	\$4,679.00	\$0.00
4000 TRANSFERENCIAS, ASIGNACIONES, SUBSIDIO	\$1,450,000.00	\$4,933,476.64	\$6,383,476.64	\$4,749,964.22	\$1,633,512.42	\$3,987,843.77	\$762,120.45	\$2,395,632.87	\$3,822,764.17	\$3,822,764.17	\$165,079.60
4400 AYUDAS SOCIALES	\$1,450,000.00	\$4,933,476.64	\$6,383,476.64	\$4,749,964.22	\$1,633,512.42	\$3,987,843.77	\$762,120.45	\$2,395,632.87	\$3,822,764.17	\$3,822,764.17	\$165,079.60
4410 Ayudas sociales a personas	\$1,450,000.00	\$3,701,199.21	\$5,151,199.21	\$4,277,308.30	\$873,890.91	\$3,577,308.30	\$700,000.00	\$1,573,890.91	\$3,412,228.70	\$3,412,228.70	\$165,079.60
4411 Ayudas sociales a personas	\$1,450,000.00	\$3,701,199.21	\$5,151,199.21	\$4,277,308.30	\$873,890.91	\$3,577,308.30	\$700,000.00	\$1,573,890.91	\$3,412,228.70	\$3,412,228.70	\$165,079.60
4450 Ayudas sociales a instituciones sin fines de lucro	\$0.00	\$1,232,277.43	\$1,232,277.43	\$472,655.92	\$759,621.51	\$410,535.47	\$62,120.45	\$821,741.96	\$410,535.47	\$410,535.47	\$0.00
4451 Ayudas sociales a instituciones sin fines de lucro	\$0.00	\$1,232,277.43	\$1,232,277.43	\$472,655.92	\$759,621.51	\$410,535.47	\$62,120.45	\$821,741.96	\$410,535.47	\$410,535.47	\$0.00
5000 BIENES MUEBLES, INMUEBLES E INTANGIBLES	\$0.00	\$1,500.00	\$1,500.00	\$1,500.00	\$0.00	\$0.00	\$1,500.00	\$1,500.00	\$0.00	\$0.00	\$0.00
5100 MOBILIARIO Y EQUIPO DE ADMINISTRACIÓN	\$0.00	\$1,500.00	\$1,500.00	\$1,500.00	\$0.00	\$0.00	\$1,500.00	\$1,500.00	\$0.00	\$0.00	\$0.00
5150 Equipo de cómputo y de tecnología de la información	\$0.00	\$1,500.00	\$1,500.00	\$1,500.00	\$0.00	\$0.00	\$1,500.00	\$1,500.00	\$0.00	\$0.00	\$0.00
5151 Equipo de cómputo y de tecnología de la información	\$0.00	\$1,500.00	\$1,500.00	\$1,500.00	\$0.00	\$0.00	\$1,500.00	\$1,500.00	\$0.00	\$0.00	\$0.00
<b>Total</b>	<b>\$24,314,580.00</b>	<b>-\$13,173,900.00</b>	<b>\$11,140,680.00</b>	<b>\$4,915,206.26</b>	<b>\$2,872,874.41</b>	<b>\$4,559,781.78</b>	<b>\$10,355,414.47</b>	<b>\$13,028,285.88</b>	<b>\$24,209,263.04</b>	<b>\$24,000,482.24</b>	<b>\$599,309.94</b>

**Coordinación Estatal de Asuntos Internacionales y de Apoyo a Migrantes Poblanos**  
**ESTADO DE PUEBLA**


Estado del Ejercicio del Presupuesto por Capítulo del Gasto Al 30/sep./2017

Fecha y hora de Impresión | 16/oct/2017 09:05 a. m.



U...  
 Rep. (p)EstadoPresupuestoEgresos

Objeto del Gasto	Aprobado	Ampliaciones / Reducciones	Presupuesto Vigente	Comprometido	Presupuesto Disponibile para Comprometer	Devengado	Comprometido No Devengado	Presupuesto Sin Devengar	Ejercido	Pagado	Cuentas por Pagar Deuda
	 Emb. Alma Patricia Soria Ayuso Coordinadora General										
					 Jaime Contreras Garcia Director Técnico y Administrativo						



Coordinación Estatal de Asuntos Internacionales y de Apoyo a  
ESTADO DE PUEBLA  
Endeudamiento Neto


Usu: Claudia

Del 01/ene./2017 Al 30/sep./2017


Fecha y hora de Impresión | 16/oct./2017  
09:58 a. m.

Rep: rptEndeudamientoNeto

Identificación de Crédito o Instrumento	Contratación/Colocación	Amortización	Endeudamiento Neto
	A	B	C=A-B
<b>Créditos Bancarios</b>			
Total Créditos Bancarios	\$0.00	\$0.00	\$0.00
<b>Otros Instrumentos de Deuda</b>			
Total Otros Instrumentos de Deuda	\$0.00	\$0.00	\$0.00
<b>Total</b>	<b>\$0.00</b>	<b>\$0.00</b>	<b>\$0.00</b>

  
Emb. Alma Patricia Soria Ayuso

Coordinadora General

  
CP. Jaime Contreras Garcia

Director Técnico y Administrativo






**Coordinación Estatal de Asuntos Internacionales y de Apoyo a  
ESTADO DE PUEBLA  
Intereses de la Deuda**


Usu: Claudia  
Rep: rptInteresesdeLaDeuda

Del 01/ene./2017 Al 30/sep./2017

Fecha y hora de Impresión | 16/oct./2017  
10:01 a. m.

Identificación de Crédito o Instrumento	Devengado	Pagado
<b>Créditos Bancarios</b>		
Total de Intereses de Créditos Bancarios	\$0.00	\$0.00
<b>Otros Instrumentos de Deuda</b>		
Total de Intereses de Otros Instrumentos de Deuda	\$0.00	\$0.00

  
Emb. Alma Patricia Soria Ayuso  
Coordinadora General

  
CP. Jaime Contreras Garcia  
Director Técnico y Administrativo



# Coordinación Estatal de Asuntos Internacionales y de Apoyo a

## ESTADO DE PUEBLA

### Indicadores de Postura Fiscal

del 01/ene./2017 al 30/sep./2017

Usr: Claudia


Rep: rptIndicadoresPosturaFiscal

Fecha y hora de Impresión | 16/oct./2017  
10:02 a. m.

Concepto	Estimado	Devengado	Pagado
<b>I. Ingresos Presupuestarios (I=1+2)</b>	<b>\$24,414,580.00</b>	<b>\$29,093,024.09</b>	<b>\$29,093,024.09</b>
1. Ingresos del Gobierno de la Entidad Federativa	\$0.00	\$0.00	\$0.00
2. Ingresos del Sector Paraestatal	\$24,414,580.00	\$29,093,024.09	\$29,093,024.09
<b>II. Egresos Presupuestarios (II=3+4)</b>	<b>\$24,414,580.00</b>	<b>\$24,559,791.78</b>	<b>\$24,000,482.24</b>
3. Egresos del Gobierno de la Entidad Federativa	\$0.00	\$0.00	\$0.00
4. Egresos del Sector Paraestatal	\$24,414,580.00	\$24,559,791.78	\$24,000,482.24
<b>III. Balance Presupuestario (Superávit o Déficit) (III = I - II)</b>	<b>\$0.00</b>	<b>\$4,533,232.31</b>	<b>\$5,092,541.85</b>

Concepto	Estimado	Devengado	Pagado
<b>III. Balance Presupuestario (Superávit o Déficit)</b>	<b>\$0.00</b>	<b>\$4,533,232.31</b>	<b>\$5,092,541.85</b>
<b>IV. Intereses, Comisiones y Gastos de la Deuda</b>	<b>\$0.00</b>	<b>\$0.00</b>	<b>\$0.00</b>
<b>V. Balance Primario ( Superávit o Déficit) (V= III - IV)</b>	<b>\$0.00</b>	<b>\$4,533,232.31</b>	<b>\$5,092,541.85</b>

Concepto	Estimado	Devengado	Pagado
<b>A. Financiamiento</b>	<b>\$0.00</b>	<b>\$0.00</b>	<b>\$0.00</b>
<b>B. Amortización de la deuda</b>	<b>\$0.00</b>	<b>\$0.00</b>	<b>\$0.00</b>
<b>C. Endeudamiento ó desendeudamiento (C = A - B)</b>	<b>\$0.00</b>	<b>\$0.00</b>	<b>\$0.00</b>



Emb. Alma Patricia Soria Ayuso  
Coordinadora General



CP. Jaime Contreras Garcia  
Director Técnico y Administrativo



# Coordinación Estatal de Asuntos Internacionales y de Apoyo a Migrantes Poblanos

ESTADO DE PUEBLA

Gasto por Categoría Programática

Del 01/ene./2017 Al 30/sep./2017

Usr: Claudia  
Rep: rptEstadoPresupuestoEgresos\_PC

Fecha y hora de Impresión: 16/oct/2017 10:02 a. m.

Concepto	Egresos					Subejercicio 6 = ( 3 - 4 )
	Aprobado 1	Ampliaciones / (Reducciones) 2	Modificado 3=(1+2)	Devengado 4	Pagado 5	


**Programas**


**Desempeño de las Funciones**

Prestación de Servicios Públicos	\$24,414,580.00	\$13,173,500.66	\$37,588,080.66	\$24,559,791.78	\$24,000,482.24	\$13,028,288.88
<b>Desempeño de las Funciones</b>	<b>\$24,414,580.00</b>	<b>\$13,173,500.66</b>	<b>\$37,588,080.66</b>	<b>\$24,559,791.78</b>	<b>\$24,000,482.24</b>	<b>\$13,028,288.88</b>

**Total del Gasto**

<b>Total del Gasto</b>	<b>\$24,414,580.00</b>	<b>\$13,173,500.66</b>	<b>\$37,588,080.66</b>	<b>\$24,559,791.78</b>	<b>\$24,000,482.24</b>	<b>\$13,028,288.88</b>
------------------------	------------------------	------------------------	------------------------	------------------------	------------------------	------------------------

  
Emb. Alma Patricia Soria Ayuso  
Coordinadora General


  
CP. Jaime Contreras Garsía  
Director Técnico y Administrativo



**Coordinación Estatal de Asuntos Internacionales y de Apoyo a Migrantes Poblanos**  
**Programas y Proyectos de Inversión**  
**Del 01 de enero al 30 de septiembre de 2017**


# No Aplica

"Bajo protesta de decir verdad declaramos que los Estados Financieros y sus Notas son razonablemente correctos y responsabilidad del emisor"



---

Emb. Alma Patricia Soria Ayuso  
Coordinadora General



---

C.P. Jaime Contreras García  
Director Técnico y Administrativo




COORDINACIÓN ESTADAL DE  
ASUNTOS INTERNACIONALES Y  
APOYO A MIGRANTES POBLANOS  
GOBIERNO DEL ESTADO

**Coordinación Estatal de Asuntos Internacionales y de Apoyo a Migrantes Poblanos**  
**Indicadores de Resultados**  
**Del 01 de enero al 30 de Septiembre de 2017**

## Se presenta en Cuenta Pública


**Nota:** Artículo 46 Fracción III. inciso c) de la Ley General de Contabilidad Gubernamental.

"Bajo protesta de decir verdad declaramos que los Estados Financieros y sus Notas son razonablemente correctos y responsabilidad del emisor"



---

Emb. Alma Patricia Soria Ayuso  
Coordinadora General



---

CP. Jaime Contreras García  
Director Técnico y Administrativo