


**Coordinación Estatal de Asuntos Internacionales y de Apoyo a
ESTADO DE PUEBLA
Estado de Actividades**


Usr: Claudia
Rep: rptEstadoActividades

Del 01/ene./2017 al 31/oct./2017

Fecha y hora de Impresión | 15/nov./2017
11:41 a. m.

	<u>2017</u>	<u>2016</u>
INGRESOS Y OTROS BENEFICIOS		
INGRESOS DE GESTIÓN	\$49,160.24	\$2,368.42
PRODUCTOS DE TIPO CORRIENTE *	\$49,160.24	\$2,368.42
PARTICIPACIONES, APORTACIONES, TRANSFERENCIAS, ASIGNACIONES, SUBSIDIOS Y	\$31,958,700.73	\$34,619,737.99
TRANSFERENCIAS, ASIGNACIONES, SUBSIDIOS Y OTRAS AYUDAS	\$31,958,700.73	\$34,619,737.99
SUBSIDIOS Y SUBVENCIONES	\$31,958,700.73	\$34,619,737.99
OTROS INGRESOS Y BENEFICIOS	\$1,463.36	\$0.00
OTROS INGRESOS Y BENEFICIOS VARIOS	\$1,463.36	\$0.00
DIFERENCIAS POR TIPO DE CAMBIO A FAVOR EN EFECTIVO Y EQUIVALENTES	\$1,463.36	\$0.00
Total de Ingresos y Otros Beneficios	\$32,009,324.33	\$34,622,106.41
GASTOS Y OTRAS PÉRDIDAS		
GASTOS DE FUNCIONAMIENTO	\$23,631,959.91	\$22,068,402.67
SERVICIOS PERSONALES	\$7,280,285.70	\$7,244,764.14
MATERIALES Y SUMINISTROS	\$902,486.33	\$505,700.95
SERVICIOS GENERALES	\$15,449,187.88	\$14,317,937.58
TRANSFERENCIAS, ASIGNACIONES, SUBSIDIOS Y OTRAS AYUDAS	\$4,139,257.85	\$4,130,487.70
AYUDAS SOCIALES	\$4,139,257.85	\$4,130,487.70
PARTICIPACIONES Y APORTACIONES	\$0.00	\$0.00
INTERESES, COMISIONES Y OTROS GASTOS DE LA DEUDA PÚBLICA	\$0.00	\$0.00
OTROS GASTOS Y PÉRDIDAS EXTRAORDINARIAS	\$0.00	\$0.00
INVERSIÓN PÚBLICA	\$0.00	\$0.00
Total de Gastos y otras Pérdidas	\$27,771,217.76	\$26,198,890.37
Resultado del Ejercicio (Ahorro/Desahorro)	\$4,238,106.57	\$8,423,216.04


Emb. Alma Patricia Soria Ayuso
Coordinadora General


CP. Jaime Contreras Garcia
Director Técnico y Administrativo

Coordinación Estatal de Asuntos Internacionales y de Apoyo a Migrantes Poblanos

ESTADO DE PUEBLA

Estado de Situación Financiera

Al 31/oct./2017

Fecha y hora de Impresión | 15/nov./2017 | 11:42 a. m.

Usr: Claudia
Rep: rptEstadoSituacionFinanciera

	2017	2016	PASIVO	2017	2016
ACTIVO					
ACTIVO CIRCULANTE			PASIVO CIRCULANTE		
EFFECTIVO Y EQUIVALENTES	\$4,884,858.98	\$1,130,051.72	CUENTAS POR PAGAR A CORTO PLAZO	\$644,233.85	\$1,126,070.34
BANCOS/ TESORERÍA	\$60,900.00	\$4,228.96	SERVICIOS PERSONALES POR PAGAR A CORTO PLAZO	\$644,233.85	\$1,119,920.34
DEUDORES DIVERSOS POR COBRAR A CORTO PLAZO	\$4,788,194.73	\$1,125,822.76	PROVEEDORES POR PAGAR A CORTO PLAZO	\$175,077.47	\$122,154.27
Total de Activos Circulantes	\$4,884,858.98	\$0.00	RETENCIONES Y CONTRIBUCIONES POR PAGAR A CORTO PL	\$276,707.69	\$355,589.51
			OTRAS CUENTAS POR PAGAR A CORTO PLAZO	\$185,944.16	\$527,276.20
ACTIVO NO CIRCULANTE			OTROS PASIVOS A CORTO PLAZO	\$6,504.53	\$114,900.36
BIENES INMUEBLES, INFRAESTRUCTURA Y CONSTRUCCIONES EN	\$36,495,320.05	\$36,493,857.20	INGRESOS POR CLASIFICAR	\$0.00	\$6,150.00
EDIFICIOS NO HABITACIONALES	\$33,394,200.00	\$33,394,200.00	Total de Pasivos Circulantes	\$644,233.85	\$1,126,070.34
BIENES MUEBLES	\$7,348,870.29	\$7,347,407.44	PASIVO NO CIRCULANTE	\$0.00	\$0.00
MOBILIARIO Y EQUIPO DE ADMINISTRACIÓN	\$4,946,768.27	\$4,945,305.42	Total de Pasivos	\$644,233.85	\$1,126,070.34
MOBILIARIO Y EQUIPO EDUCACIONAL Y RECREATIVO	\$488,756.57	\$468,756.57	HACIENDA PÚBLICA/ PATRIMONIO		
EQUIPO E INSTRUMENTAL MÉDICO Y DE LABORATORIO	\$7,508.38	\$7,508.38	HACIENDA PÚBLICA/PATRIMONIO CONTRIBUIDO	\$13,881,669.88	\$13,881,669.88
VEHÍCULOS Y EQUIPO DE TRANSPORTE	\$1,012,086.87	\$1,012,086.87	ACTUALIZACIÓN DE LA HACIENDA PÚBLICA/PATRIMONIO	\$13,881,669.88	\$13,881,669.88
MAQUINARIA, OTROS EQUIPOS Y HERRAMIENTAS	\$913,750.20	\$913,750.20	HACIENDA PÚBLICA/PATRIMONIO GENERADO	\$26,854,275.30	\$22,616,168.70
ACTIVOS INTANGIBLES	\$57,904.32	\$57,904.32	RESULTADOS DEL EJERCICIO (AHORRO/ DESAHORRO)	\$4,238,106.57	-\$556,906.11
SOFTWARE	\$57,904.32	\$57,904.32	RESULTADOS DE EJERCICIOS ANTERIORES	\$2,626,452.73	\$3,133,358.81
DEPRECIACIÓN, DETERIORO Y AMORTIZACIÓN ACUMULADA DE BI	-\$4,305,654.56	-\$4,305,654.56	REVALÚOS	\$19,989,716.00	\$19,989,716.00
DEPRECIACIÓN ACUMULADA DE BIENES MUEBLES	-\$4,305,654.56	-\$4,305,654.56	REVALÚO DE BIENES INMUEBLES	\$19,989,716.00	\$19,989,716.00
Total de Activos No Circulantes	\$36,495,320.05	\$36,493,857.20	EXCESO O INSUFICIENCIA EN LA ACTUALIZACIÓN DE LA	\$0.00	\$0.00
Total de Activos	\$41,380,179.03	\$37,623,908.92	Total Hacienda Pública/Patrimonio	\$40,735,945.18	\$36,497,838.58
			Total de Pasivo y Hacienda Pública/Patrimonio	\$41,380,179.03	\$37,623,908.92



Coordinación Estatal de Asuntos Internacionales y de Apoyo a Migrantes Poblanos

ESTADO DE PUEBLA


Estado de Situación Financiera


Fecha y hora de Impresión | 15/nov./2017 | 11:42 a. m.

Usr: Claudia
Rep: rptEstadoSituacionFinanciera

Al 31/oct./2017

CUENTAS DE ORDEN PRESUPUESTARIA	2017	2016
LEY DE INGRESOS		\$0.00
LEY DE INGRESOS ESTIMADA	\$24,414,580.00	\$24,587,423.00
LEY DE INGRESOS POR EJECUTAR	\$6,315,606.19	\$0.00
MODIFICACIONES A LA LEY DE INGRESOS ESTIMADA	\$13,908,887.16	\$14,208,604.55
LEY DE INGRESOS DEVENGADA	\$32,007,860.97	\$38,796,027.55
LEY DE INGRESOS RECAUDADA	\$32,007,860.97	\$38,796,027.55
PRESUPUESTO DE EGRESOS		\$0.00
PRESUPUESTO DE EGRESOS APROBADO	\$24,414,580.00	\$24,587,423.00
PRESUPUESTO DE EGRESOS POR EJERCER	\$6,406,072.26	\$3,981.38
MODIFICACIONES AL PRESUPUESTO DE EGRESOS APROBADO	\$13,912,328.54	\$14,208,604.55
PRESUPUESTO DE EGRESOS COMPROMETIDO	\$31,920,836.28	\$38,792,046.17
PRESUPUESTO DE EGRESOS DEVENGADO	\$27,772,680.61	\$38,792,046.17
PRESUPUESTO DE EGRESOS EJERCIDO	\$27,674,644.70	\$38,320,063.96
PRESUPUESTO DE EGRESOS PAGADO	\$27,450,351.28	\$38,320,063.96


Emb. Alma Patricia Soria Ayuso
Coordinadora General


CP Jaime Contreras Garcia
Director Técnico y Administrativo



Coordinación Estatal de Asuntos Internacionales y de Apoyo a Migrantes Poblanos

ESTADO DE PUEBLA

Estado de Variaciones en la Hacienda Pública

Usr: Claudia
Rep: rptEstadoVariacionHacienda

Del 01/ene/2017 Al 31/oct./2017

Fecha y hora de Impresión | 15/nov./2017 12:08 p. m.

Concepto	Hacienda Pública/ Patrimonio Generado		Ajustes por Cambios de Valor	Total
	Hacienda Pública/ Patrimonio Contribuido	De Ejercicios Anteriores		
RECTIFICACIONES DE RESULTADOS DE EJERCICIOS ANTERIORES	\$0.00	\$0.00	\$0.00	\$0.00
PATRIMONIO NETO INICIAL AJUSTADO DEL EJERCICIO	\$13,881,669.88	\$0.00	\$0.00	\$13,881,669.88
APORTACIONES	\$0.00	\$0.00	\$0.00	\$0.00
DONACIONES DE CAPITAL	\$0.00	\$0.00	\$0.00	\$0.00
ACTUALIZACIÓN DE LA HACIENDA PÚBLICA/PATRIMONIO	\$13,881,669.88	\$0.00	\$0.00	\$13,881,669.88
VARIACIONES DE LA HACIENDA PÚBLICA/PATRIMONIO NETO DEL EJERCICIO	\$0.00	\$23,173,074.81	-\$556,906.11	\$22,616,168.70
RESULTADOS DEL EJERCICIO (AHORRO/ DESAHORRO)	\$0.00	\$0.00	\$0.00	-\$556,906.11
RESULTADOS DE EJERCICIOS ANTERIORES	\$0.00	\$3,183,358.81	\$0.00	\$3,183,358.81
REVALÚOS	\$0.00	\$19,989,716.00	\$0.00	\$19,989,716.00
RESERVAS	\$0.00	\$0.00	\$0.00	\$0.00
HACIENDA PÚBLICA/PATRIMONIO NETO FINAL DEL EJERCICIO 2016	\$13,881,669.88	\$23,173,074.81	-\$556,906.11	\$36,497,838.58
CAMBIOS EN LA HACIENDA PÚBLICA/PATRIMONIO NETO DEL EJERCICIO 2017	\$0.00	\$0.00	\$0.00	\$0.00
APORTACIONES	\$0.00	\$0.00	\$0.00	\$0.00
DONACIONES DE CAPITAL	\$0.00	\$0.00	\$0.00	\$0.00
ACTUALIZACIÓN DE LA HACIENDA PÚBLICA/PATRIMONIO	\$0.00	\$0.00	\$0.00	\$0.00
VARIACIONES DE LA HACIENDA PÚBLICA/PATRIMONIO NETO DEL EJERCICIO :	\$0.00	-\$556,906.08	\$4,795,012.68	\$4,238,106.60
RESULTADOS DEL EJERCICIO (AHORRO/ DESAHORRO)	\$0.00	\$0.00	\$0.00	\$4,795,012.68
RESULTADOS DE EJERCICIOS ANTERIORES	\$0.00	-\$556,906.08	\$0.00	-\$556,906.08
REVALÚOS	\$0.00	\$0.00	\$0.00	\$0.00
RESERVAS	\$0.00	\$0.00	\$0.00	\$0.00
SALDO NETO EN LA HACIENDA PÚBLICA/PATRIMONIO 2017	\$13,881,669.88	\$22,616,168.73	\$4,238,106.57	\$40,735,945.18





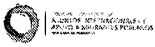
Coordinación Estatal de Asuntos Internacionales y de Apoyo a Migrantes Poblanos
ESTADO DE PUEBLA

Estado de Variaciones en la Hacienda Pública
Del 01/ene/2017 Al 31/oct./2017

Fecha y hora de Impresión | 15/nov./2017 12:08 p. m.

Usr: Claudia
 Rep: rptEstadoVariacionHacienda

Concepto	Hacienda Publical/ Patrimonio Generado		Ajustes por Cambios de Valor	Total
	Hacienda Publical/ Patrimonio Contribuido	De Ejercicios Anteriores		
 Emb. Alma Patricia Soria Ayuso Coordinadora General		 CP Jaime Contreras Garcia Director Técnico y Administrativo		



**Coordinación Estatal de Asuntos Internacionales y de Apoyo a
ESTADO DE PUEBLA**

Estado de Cambios en la Situación Financiera

Del 01/ene./2017 Al 31/oct./2017

Usr: Claudia

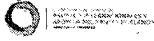
Rep: rptEstadoCambiosSituacionFinanciera

Fecha y hora de Impresión | 15/nov./2017
12:08 p. m.

	<u>Origen</u>	<u>Aplicación</u>
ACTIVO		\$3,756,180.11
<u>ACTIVO CIRCULANTE</u>		<u>\$3,754,717.26</u>
EFFECTIVO Y EQUIVALENTES		\$3,718,953.01
DERECHOS A RECIBIR EFECTIVO O EQUIVALENTES		\$35,764.25
<u>ACTIVO NO CIRCULANTE</u>		<u>\$1,462.85</u>
BIENES INMUEBLES, INFRAESTRUCTURA Y CONSTRUCCIONES EN PROCESO		
BIENES MUEBLES		\$1,462.85
ACTIVOS INTANGIBLES		
DEPRECIACIÓN, DETERIORO Y AMORTIZACIÓN ACUMULADA DE BIENES		
PASIVO		\$481,926.49
<u>PASIVO CIRCULANTE</u>		<u>\$481,926.49</u>
CUENTAS POR PAGAR A CORTO PLAZO		\$475,776.49
OTROS PASIVOS A CORTO PLAZO		\$6,150.00
<u>PASIVO NO CIRCULANTE</u>		
HACIENDA PÚBLICA/ PATRIMONIO	\$4,238,106.60	
<u>HACIENDA PÚBLICA/PATRIMONIO CONTRIBUIDO</u>		
ACTUALIZACIÓN DE LA HACIENDA PÚBLICA/PATRIMONIO		
<u>HACIENDA PÚBLICA /PATRIMONIO GENERADO</u>	<u>\$4,238,106.60</u>	
RESULTADOS DEL EJERCICIO (AHORRO/ DESAHORRO)	\$4,795,012.68	
RESULTADOS DE EJERCICIOS ANTERIORES		\$556,906.08
REVALÚOS		
<u>EXCESO O INSUFICIENCIA EN LA ACTUALIZACIÓN DE LA HACIENDA PÚBLICA/ PATRIMONIO</u>		


Emb. Alma Patricia Soria Ayuso
Coordinadora General


CP. Jaime Contreras Garcia
Director Técnico y Administrativo




Coordinación Estatal de Asuntos Internacionales y de Apoyo a ESTADO DE PUEBLA

Estado de Flujos de Efectivo
Del 01/ene/2017 Al 31/oct./2017


Usu: Claudia
Rep: rptEstadoFlujosEfectivo

Fecha y hora de Impresión | 15/nov./2017
12:09 p. m.

Concepto	2017	2016
FLUJOS DE EFECTIVO DE LAS ACTIVIDADES DE OPERACIÓN		
ORIGEN		
PRODUCTOS DE TIPO CORRIENTE	\$32,007,860.97	\$38,796,027.55
PARTICIPACIONES Y APORTACIONES	\$49,160.24	\$3,441.38
TRANSFERENCIAS, ASIGNACIONES, SUBSIDIOS Y OTRA AYUDAS	\$0.00	\$558,080.00
APLICACIÓN	\$31,958,700.73	\$38,234,506.17
SERVICIOS PERSONALES	\$28,287,445.11	\$38,665,689.89
MATERIALES Y SUMINISTROS	\$7,227,452.50	\$9,738,339.51
SERVICIOS GENERALES	\$902,486.33	\$859,930.01
AYUDAS SOCIALES	\$15,179,781.75	\$18,962,123.33
OTRAS APLICACIONES DE OPERACIÓN	\$4,139,257.85	\$8,759,671.11
FLUJOS NETOS DE EFECTIVO POR ACTIVIDADES DE OPERACIÓN	\$838,466.68	\$345,625.93
	\$3,720,415.86	\$130,337.66
FLUJOS DE EFECTIVO DE LAS ACTIVIDADES DE INVERSIÓN		
APLICACIÓN		
BIENES MUEBLES	\$1,462.85	\$0.00
FLUJOS NETOS DE EFECTIVO POR ACTIVIDADES DE INVERSIÓN	\$1,462.85	\$0.00
	-\$1,462.85	\$0.00
FLUJO DE EFECTIVO DE LAS ACTIVIDADES DE FINANCIAMIENTO		
INCREMENTO/DISMINUCIÓN NETA EN EL EFECTIVO Y EQUIVALENTES AL EFEC		
EFECTIVO Y EQUIVALENTES AL EFECTIVO AL INICIO DEL EJERCICIO	\$3,718,953.01	\$130,337.66
EFECTIVO Y EQUIVALENTES AL EFECTIVO AL FINAL DEL EJERCICIO	\$1,130,051.72	\$999,714.06
	\$4,849,004.73	\$1,130,051.72



Emb. Alma Patricia Soria Ayuso
Coordinadora General




CP. Jaime Contreras Garcia
Director Técnico y Administrativo




Coordinación Estatal de Asuntos Internacionales y de Apoyo a Migrantes Poblanos
Informe de Pasivos Contingentes
Del 1o de enero al 31 de Octubre de 2017

No Aplica

"Bajo protesta de decir verdad declaramos que los Estados Financieros y sus Notas son razonablemente correctos y responsabilidad del emisor"



Emb. Alma Patricia Sofia Ayuso
Coordinadora General



CP. Jaime Contreras Garcia
Director Técnico y Administrativo

Coordinación Estatal de Asuntos Internacionales y de Apoyo a Migrantes Poblanos

ESTADO DE PUEBLA

Reporte Analítico del Activo
Del 01/oct./2017 al 31/oct./2017

Fecha y hora de Impresión | 15/nov./2017 | 12:10 p. m.

Usr: Claudia
Rep: rptEstadoAnaliticoDeActivosYPasivos



Cuenta Contable	Saldo Inicial	Cargos del periodo	Abonos del periodo	Saldo Final	Flujo del Periodo
1000	\$41,857,721.84	\$7,920,755.28	\$8,398,388.09	\$41,380,089.03	-\$477,632.81
ACTIVO					
1100	\$5,363,864.64	\$7,919,292.43	\$8,398,388.09	\$4,884,768.98	-\$479,095.66
1110	\$5,112,690.01	\$4,944,867.00	\$5,208,552.28	\$4,849,004.73	-\$263,685.28
1111	\$61,000.00	\$0.00	\$100.00	\$60,900.00	-\$100.00
1112	\$5,051,690.01	\$4,944,867.00	\$5,208,452.28	\$4,788,104.73	-\$263,585.28
1120	\$251,174.63	\$2,974,425.43	\$3,189,835.81	\$35,764.25	-\$215,410.38
1122	\$0.00	\$2,907,850.31	\$2,907,850.31	\$0.00	\$0.00
1123	\$251,174.63	\$59,588.55	\$274,998.93	\$35,764.25	-\$215,410.38
1124	\$0.00	\$6,986.57	\$6,986.57	\$0.00	\$0.00
1200	\$36,493,857.20	\$1,462.85	\$0.00	\$36,495,320.05	\$1,462.85
1230	\$33,394,200.00	\$0.00	\$0.00	\$33,394,200.00	\$0.00
1233	\$33,394,200.00	\$0.00	\$0.00	\$33,394,200.00	\$0.00
1240	\$7,347,407.44	\$1,462.85	\$0.00	\$7,348,870.29	\$1,462.85
1241	\$4,945,305.42	\$1,462.85	\$0.00	\$4,946,768.27	\$1,462.85
1242	\$468,756.57	\$0.00	\$0.00	\$468,756.57	\$0.00
1243	\$7,508.38	\$0.00	\$0.00	\$7,508.38	\$0.00
1244	\$1,012,086.87	\$0.00	\$0.00	\$1,012,086.87	\$0.00
1246	\$913,750.20	\$0.00	\$0.00	\$913,750.20	\$0.00
1250	\$57,904.32	\$0.00	\$0.00	\$57,904.32	\$0.00
1251	\$57,904.32	\$0.00	\$0.00	\$57,904.32	\$0.00
1260	-\$4,305,654.56	\$0.00	\$0.00	-\$4,305,654.56	\$0.00
1263	-\$4,305,654.56	\$0.00	\$0.00	-\$4,305,654.56	\$0.00



Coordinación Estatal de Asuntos Internacionales y de Apoyo a Migrantes Poblanos



ESTADO DE PUEBLA Reporte Analítico del Activo Del 01/oct./2017 al 31/oct./2017

Fecha y hora de Impresión | 15/nov./2017 | 12:10 p. m.

Usr: Claudia
Rep: rptEstadoAnaliticoDeActivosYPasivos

Cuenta Contable	Saldo Inicial	Cargos del periodo	Abonos del periodo	Saldo Final	Flujo del Periodo
		 Emb. Alma Patricia Soria Ayuso Coordinadora General	 CP. Jaime Contreras Garza Director Técnico y Administrativo		



Coordinación Estatal de Asuntos Internacionales y de Apoyo a Migrantes Poblanos

ESTADO DE PUEBLA

Estado Analítico de la Deuda y Otros Pasivos Del 01/ene./2017 Al 31/oct./2017

Fecha y hora de Impresión | 15/nov./2017 12:10 p. m.

Usr: Claudia
Rep: rptEstadoAnaliticoDeudaYPasivos

Denominación de las Deudas	Moneda de Contratación	Institución o País Acreedor	Saldo Inicial del Periodo	Saldo Final del Periodo
DEUDA PÚBLICA				
Corto Plazo				
Deuda Interna				
Instituciones de Crédito	Peso	México	\$0.00	\$0.00
Títulos y Valores	Peso	México	\$0.00	\$0.00
Arrendamientos Financieros	Peso	México	\$0.00	\$0.00
Deuda Externa				
Organismos Financieros Internacionales	Peso	México	\$0.00	\$0.00
Deuda Bilateral	Peso	México	\$0.00	\$0.00
Títulos y Valores	Peso	México	\$0.00	\$0.00
Arrendamientos Financieros	Peso	México	\$0.00	\$0.00
Subtotal Corto Plazo	Peso	México	\$0.00	\$0.00
Largo Plazo				
Deuda Interna				
Instituciones de Crédito	Peso	México	\$0.00	\$0.00
Títulos y Valores	Peso	México	\$0.00	\$0.00
Arrendamientos Financieros	Peso	México	\$0.00	\$0.00
Deuda Externa				
Organismos Financieros Internacionales	Peso	México	\$0.00	\$0.00
Deuda Bilateral	Peso	México	\$0.00	\$0.00
Títulos y Valores	Peso	México	\$0.00	\$0.00
Arrendamientos Financieros	Peso	México	\$0.00	\$0.00
Subtotal Largo Plazo	Peso	México	\$0.00	\$0.00
Otros Pasivos	Peso	México	\$1,126,070.34	\$644,143.85
Total Deuda y Otros Pasivos	Peso	México	\$1,126,070.34	\$644,143.85



Coordinación Estatal de Asuntos Internacionales y de Apoyo a Migrantes Poblanos



ESTADO DE PUEBLA

Estado Analítico de la Deuda y Otros Pasivos

Del 01/ene./2017 Al 31/oct./2017

Fecha y hora de Impresión | 15/nov./2017 | 12:10 p. m.

Usu: Claudia
Rep: rptEstadoAnaliticoDeudaYPasivos

Denominación de las Deudas	Moneda de Contratación	Institución o País Acreedor	Saldo Inicial del Periodo	Saldo Final del Periodo
DEUDA PÚBLICA				
	 Emb. Alma Patricia Soria Ayuso Coordinadora General		 CP Jaime Contreras Garza Director Técnico y Administrativo	

Coordinación Estatal de Asuntos Internacionales y de Apoyo a Migrantes Poblanos

ESTADO DE PUEBLA

Estado Analítico de Ingresos Presupuestales

Del 01/ene./2017 Al 31/oct./2017

Fecha y hora de Impresión: 15/nov./2017 12:12 p. m.

Usu: Claudia
Rep: rptEstadoPresupuestoIngresosRB_CP

Rubros de los Ingresos	Ingreso					Diferencia (6=5-1)
	Estimado (1)	Ampliaciones / (Reducciones) (2)	Modificado (3=1+2)	Devengados (4)	Recaudado (5)	
INGRESOS DERIVADOS DE FINANCIAMIENTOS	\$0.00	\$0.00	\$0.00	\$0.00	\$0.00	0.00
IMPUESTOS	\$0.00	\$0.00	\$0.00	\$0.00	\$0.00	0.00
CUOTAS Y APORTACIONES DE SEGURIDAD SOCIAL	\$0.00	\$0.00	\$0.00	\$0.00	\$0.00	0.00
CONTRIBUCIONES DE MEJORAS	\$0.00	\$0.00	\$0.00	\$0.00	\$0.00	0.00
DERECHOS	\$0.00	\$0.00	\$0.00	\$0.00	\$0.00	0.00
PRODUCTOS	\$0.00	\$49,160.24	\$49,160.24	\$49,160.24	\$49,160.24	49,160.24
Corriente	\$0.00	\$49,160.24	\$49,160.24	\$49,160.24	\$49,160.24	49,160.24
Capital	\$0.00	\$0.00	\$0.00	\$0.00	\$0.00	0.00
APROVECHAMIENTOS	\$0.00	\$0.00	\$0.00	\$0.00	\$0.00	0.00
Corriente	\$0.00	\$0.00	\$0.00	\$0.00	\$0.00	0.00
Capital	\$0.00	\$0.00	\$0.00	\$0.00	\$0.00	0.00
INGRESOS POR VENTAS DE BIENES	\$0.00	\$0.00	\$0.00	\$0.00	\$0.00	0.00
PARTICIPACIONES Y APORTACIONES	\$0.00	\$0.00	\$0.00	\$0.00	\$0.00	0.00
TRANSFERENCIAS, ASIGNACIONES, SUBSIDIOS Y OTRA AYUDA	\$24,414,580.00	\$13,859,726.92	\$38,274,306.92	\$31,958,700.73	\$31,958,700.73	7,544,120.73
Total	\$24,414,580.00	\$13,908,887.16	\$38,323,467.16	\$32,007,860.97	\$32,007,860.97	7,593,280.97

Estado Analítico de Ingresos por Fuente de Financiamiento	Ingreso					Diferencia (6=5-1)
	Estimado (1)	Ampliaciones / (Reducciones) (2)	Modificado (3=1+2)	Devengados (4)	Recaudado (5)	
INGRESOS del Gobierno	\$0.00	\$0.00	\$0.00	\$0.00	\$0.00	0.00
IMPUESTOS	\$0.00	\$0.00	\$0.00	\$0.00	\$0.00	0.00
CONTRIBUCIONES DE MEJORAS	\$0.00	\$0.00	\$0.00	\$0.00	\$0.00	0.00
DERECHOS	\$0.00	\$0.00	\$0.00	\$0.00	\$0.00	0.00
PRODUCTOS	\$0.00	\$49,160.24	\$49,160.24	\$49,160.24	\$49,160.24	49,160.24
Corriente	\$0.00	\$49,160.24	\$49,160.24	\$49,160.24	\$49,160.24	49,160.24
Capital	\$0.00	\$0.00	\$0.00	\$0.00	\$0.00	0.00
APROVECHAMIENTOS	\$0.00	\$0.00	\$0.00	\$0.00	\$0.00	0.00
Corriente	\$0.00	\$0.00	\$0.00	\$0.00	\$0.00	0.00
Capital	\$0.00	\$0.00	\$0.00	\$0.00	\$0.00	0.00
PARTICIPACIONES Y APORTACIONES	\$0.00	\$0.00	\$0.00	\$0.00	\$0.00	0.00
Total	\$24,414,580.00	\$13,859,726.92	\$38,274,306.92	\$31,958,700.73	\$31,958,700.73	7,544,120.73



Coordinación Estatal de Asuntos Internacionales y de Apoyo a Migrantes Poblanos
ESTADO DE PUEBLA

Estado Analítico de Ingresos Presupuestales

Del 01/ene./2017 Al 31/oct./2017


Fecha y hora de Impresión 15/nov./2017 12:12 p. m.


Usu: Claudia
 Rep: rptEstadoPresupuestoIngresosRB_CP

Rubros de los Ingresos	Ingreso					Diferencia (6=5-1)
	Estimado (1)	Ampliaciones / (Reducciones) (2)	Modificado (3=1+2)	Devengados (4)	Recaudado (5)	

Ingresos Derivados de Financiamiento

INGRESOS DERIVADOS DE FINANCIAMIENTOS	\$0.00	\$0.00	\$0.00	\$0.00	\$0.00	0.00
Total	\$24,414,580.00	\$13,908,887.16	\$38,323,467.16	\$32,007,860.97	\$32,007,860.97	7,693,280.97


 Emb. Alma Patricia Soria Ayuso
 Coordinadora General


 CP Jaime Contreras Garcia
 Director Técnico y Administrativo

Coordinación Estatal de Asuntos Internacionales y de Apoyo a Migrantes Poblanos ESTADO DE PUEBLA

Estado del Ejercicio del Presupuesto por Capítulo del Gasto Al 31/oct./2017

Fecha y hora de Impresión | 15/nov./2017
12:13 p. m.



U. rprEstadoPresupuestoEgresos

Objeto del Gasto	Amplificaciones /		Presupuesto Vigente	Presupuesto Disponible para Comprometer		Devengado	Comprometido No Devengado	Presupuesto Sin Devengar	Ejercido	Pagado	Cuentas por Pagar Deuda
	Aprobado	(reducciones)		Comprometido	Comprometer						
1000 SERVICIOS PERSONALES	\$10,484,214.61	\$87,225.66	\$10,571,440.27	\$10,571,440.27	\$0.00	\$7,280,285.70	\$3,291,154.57	\$3,291,154.57	\$7,227,452.50	\$7,227,452.50	\$52,833.20
1100 REMUNERACIONES AL PERSONAL DE CARÁCTER PEI	\$1,763,470.80	-\$31,508.40	\$1,731,962.40	\$1,731,962.40	\$0.00	\$1,425,479.77	\$306,482.63	\$306,482.63	\$1,425,479.77	\$1,425,479.77	\$0.00
1130 Sueldos base al personal permanente	\$1,763,470.80	-\$31,508.40	\$1,731,962.40	\$1,731,962.40	\$0.00	\$1,425,479.77	\$306,482.63	\$306,482.63	\$1,425,479.77	\$1,425,479.77	\$0.00
1132 Sueldo Base al Personal de Confianza	\$1,571,532.00	\$93,805.54	\$1,665,337.54	\$1,665,337.54	\$0.00	\$1,216,431.67	\$448,905.87	\$448,905.87	\$1,216,521.67	\$1,216,521.67	-\$80.00
1200 REMUNERACION DE CARÁCTER EVENTUAL	\$1,571,532.00	-\$31,775.46	\$1,479,756.54	\$1,479,756.54	\$0.00	\$1,103,749.67	\$376,006.87	\$376,006.87	\$1,103,749.67	\$1,103,749.67	\$0.00
1210 Honorarios asimilables a salarios	\$1,571,532.00	-\$31,775.46	\$1,479,756.54	\$1,479,756.54	\$0.00	\$1,103,749.67	\$376,006.87	\$376,006.87	\$1,103,749.67	\$1,103,749.67	\$0.00
1211 Honorarios asimilables a salarios	\$0.00	\$185,581.00	\$185,581.00	\$185,581.00	\$0.00	\$112,682.00	\$72,899.00	\$72,899.00	\$112,772.00	\$112,772.00	-\$90.00
1220 Sueldos base al personal eventual	\$0.00	\$185,581.00	\$185,581.00	\$185,581.00	\$0.00	\$112,682.00	\$72,899.00	\$72,899.00	\$112,772.00	\$112,772.00	-\$90.00
1221 Sueldos base al personal eventual	\$0.00	\$185,581.00	\$185,581.00	\$185,581.00	\$0.00	\$112,682.00	\$72,899.00	\$72,899.00	\$112,772.00	\$112,772.00	-\$90.00
1300 REMUNERACIONES ADICIONALES Y ESPECIALES	\$6,542,553.37	\$68,475.57	\$6,611,028.94	\$6,611,028.94	\$0.00	\$4,224,173.60	\$2,386,855.34	\$2,386,855.34	\$4,224,173.60	\$4,224,173.60	\$0.00
1320 Primas de vacaciones, dominical y gratificación de fin de .	\$991,575.89	\$61,348.85	\$1,052,924.74	\$1,052,924.74	\$0.00	\$22,404.78	\$1,030,519.96	\$1,030,519.96	\$22,404.78	\$22,404.78	\$0.00
1321 Primas de vacaciones, dominical y gratificación de fin de .	\$60,134.36	-\$4,818.00	\$55,316.36	\$55,316.36	\$0.00	\$22,404.78	\$32,911.58	\$32,911.58	\$22,404.78	\$22,404.78	\$0.00
1322 Gratificación de fin de año	\$331,441.53	\$66,166.85	\$397,608.38	\$397,608.38	\$0.00	\$0.00	\$97,608.38	\$97,608.38	\$0.00	\$0.00	\$0.00
1340 Compensaciones	\$5,550,977.48	\$7,126.72	\$5,558,104.20	\$5,558,104.20	\$0.00	\$4,201,768.82	\$1,356,335.38	\$1,356,335.38	\$4,201,768.82	\$4,201,768.82	\$0.00
1341 Compensaciones	\$5,550,977.48	\$7,126.72	\$5,558,104.20	\$5,558,104.20	\$0.00	\$4,201,768.82	\$1,356,335.38	\$1,356,335.38	\$4,201,768.82	\$4,201,768.82	\$0.00
1400 SEGURIDAD SOCIAL	\$525,202.44	-\$41,771.05	\$483,431.39	\$483,431.39	\$0.00	\$350,582.66	\$132,848.73	\$132,848.73	\$297,659.46	\$297,659.46	\$52,923.20
1410 Aportaciones de seguridad social	\$458,502.36	-\$43,656.55	\$414,845.81	\$414,845.81	\$0.00	\$297,659.46	\$117,186.35	\$117,186.35	\$297,659.46	\$297,659.46	\$0.00
1411 Aportaciones de seguridad social	\$458,502.36	-\$43,656.55	\$414,845.81	\$414,845.81	\$0.00	\$297,659.46	\$117,186.35	\$117,186.35	\$297,659.46	\$297,659.46	\$0.00
1430 Aportaciones al sistema para el retiro	\$66,700.08	\$1,885.50	\$68,585.58	\$68,585.58	\$0.00	\$52,923.20	\$15,662.38	\$15,662.38	\$0.00	\$0.00	\$52,923.20
1431 Aportaciones al sistema para el retiro	\$66,700.08	\$1,885.50	\$68,585.58	\$68,585.58	\$0.00	\$52,923.20	\$15,662.38	\$15,662.38	\$0.00	\$0.00	\$52,923.20
1500 OTRAS PRESTACIONES SOCIALES Y ECONÓMICAS	\$81,456.00	-\$1,776.00	\$79,680.00	\$79,680.00	\$0.00	\$63,618.00	\$16,062.00	\$16,062.00	\$63,618.00	\$63,618.00	\$0.00
1540 Prestaciones contractuales	\$81,456.00	-\$1,776.00	\$79,680.00	\$79,680.00	\$0.00	\$63,618.00	\$16,062.00	\$16,062.00	\$63,618.00	\$63,618.00	\$0.00
1541 Prestaciones contractuales	\$81,456.00	-\$1,776.00	\$79,680.00	\$79,680.00	\$0.00	\$63,618.00	\$16,062.00	\$16,062.00	\$63,618.00	\$63,618.00	\$0.00
2000 MATERIALES Y SUMINISTROS	\$466,000.00	\$569,871.20	\$1,035,871.20	\$902,486.33	\$133,384.87	\$902,486.33	\$0.00	\$133,384.87	\$902,486.33	\$902,486.33	\$0.00
2100 MATERIALES DE ADMINISTRACIÓN, EMISIÓN DE DOC	\$132,000.00	\$254,941.29	\$386,941.29	\$357,194.15	\$29,747.14	\$357,194.15	\$0.00	\$29,747.14	\$357,194.15	\$357,194.15	\$0.00
2110 Materiales, útiles y equipos menores de oficina	\$45,000.00	\$171,188.04	\$216,188.04	\$216,188.04	\$0.00	\$216,188.04	\$0.00	\$0.00	\$216,188.04	\$216,188.04	\$0.00
2111 Materiales, útiles y equipos menores de oficina	\$45,000.00	\$171,188.04	\$216,188.04	\$216,188.04	\$0.00	\$216,188.04	\$0.00	\$0.00	\$216,188.04	\$216,188.04	\$0.00
2140 Materiales, útiles y equipos menores de tecnologías de la	\$45,000.00	\$85,854.30	\$130,854.30	\$130,854.30	\$0.00	\$130,854.30	\$0.00	\$0.00	\$130,854.30	\$130,854.30	\$0.00
2141 Materiales, útiles y equipos menores de tecnologías de la	\$45,000.00	\$85,854.30	\$130,854.30	\$130,854.30	\$0.00	\$130,854.30	\$0.00	\$0.00	\$130,854.30	\$130,854.30	\$0.00
2150 Material impreso e información digital	\$20,000.00	-\$7,413.99	\$12,586.01	\$3,737.45	\$8,848.56	\$3,737.45	\$0.00	\$8,848.56	\$3,737.45	\$3,737.45	\$0.00
2151 Material impreso e información digital	\$20,000.00	-\$7,413.99	\$12,586.01	\$3,737.45	\$8,848.56	\$3,737.45	\$0.00	\$8,848.56	\$3,737.45	\$3,737.45	\$0.00
2160 Material de limpieza	\$10,000.00	\$5,312.94	\$15,312.94	\$6,414.36	\$8,898.58	\$6,414.36	\$0.00	\$8,898.58	\$6,414.36	\$6,414.36	\$0.00
2161 Material de limpieza	\$10,000.00	\$5,312.94	\$15,312.94	\$6,414.36	\$8,898.58	\$6,414.36	\$0.00	\$8,898.58	\$6,414.36	\$6,414.36	\$0.00
2170 Materiales y útiles de enseñanza	\$12,000.00	\$0.00	\$12,000.00	\$0.00	\$12,000.00	\$0.00	\$0.00	\$12,000.00	\$0.00	\$0.00	\$0.00
2171 Materiales y útiles de enseñanza	\$12,000.00	\$0.00	\$12,000.00	\$0.00	\$12,000.00	\$0.00	\$0.00	\$12,000.00	\$0.00	\$0.00	\$0.00

Coordinación Estatal de Asuntos Internacionales y de Apoyo a Migrantes Poblanos

ESTADO DE PUEBLA

Estado del Ejercicio del Presupuesto por Capítulo del Gasto Al 31/oct./2017

Fecha y hora de impresión | 15/nov/2017 | 12:13 p. m.


Rep. rptEstadoPresupuestoEgresos

Objeto del Gasto	Aprobado	Ampliaciones / (Reducciones)	Presupuesto Vigente	Presupuesto Disponible para		Devengado	Comprometido No Devengado	Presupuesto Sin Devengar	Ejercido	Pagado	Cuentas por Pagar Deuda
				Comprometido	Comprometer						
2200 ALIMENTOS Y UTENSILIOS	\$20,000.00	\$19,281.10	\$39,281.10	\$36,324.46	\$2,956.64	\$36,324.46	\$0.00	\$2,956.64	\$36,324.46	\$36,324.46	\$0.00
2210 Productos alimenticios para personas	\$15,000.00	\$18,897.23	\$33,897.23	\$33,897.23	\$0.00	\$33,897.23	\$0.00	\$0.00	\$33,897.23	\$33,897.23	\$0.00
2211 Productos alimenticios para personas	\$15,000.00	\$18,897.23	\$33,897.23	\$33,897.23	\$0.00	\$33,897.23	\$0.00	\$0.00	\$33,897.23	\$33,897.23	\$0.00
2230 Utensilios para el servicio de alimentación	\$5,000.00	\$383.87	\$5,383.87	\$2,427.23	\$2,956.64	\$2,427.23	\$0.00	\$2,956.64	\$2,427.23	\$2,427.23	\$0.00
2231 Utensilios para el servicio de alimentación	\$5,000.00	\$383.87	\$5,383.87	\$2,427.23	\$2,956.64	\$2,427.23	\$0.00	\$2,956.64	\$2,427.23	\$2,427.23	\$0.00
2400 MATERIALES Y ARTÍCULOS DE CONSTRUCCIÓN Y DE	\$12,000.00	\$48,492.94	\$60,492.94	\$50,250.94	\$10,242.00	\$50,250.94	\$0.00	\$10,242.00	\$50,250.94	\$50,250.94	\$0.00
2460 Material eléctrico y electrónico	\$6,000.00	-\$1,500.00	\$4,500.00	\$258.00	\$4,242.00	\$258.00	\$0.00	\$4,242.00	\$258.00	\$258.00	\$0.00
2461 Material eléctrico y electrónico	\$6,000.00	-\$1,500.00	\$4,500.00	\$258.00	\$4,242.00	\$258.00	\$0.00	\$4,242.00	\$258.00	\$258.00	\$0.00
2470 Artículos metálicos para la construcción	\$0.00	\$26,719.59	\$26,719.59	\$26,719.59	\$0.00	\$26,719.59	\$0.00	\$0.00	\$26,719.59	\$26,719.59	\$0.00
2471 Artículos metálicos para la construcción	\$0.00	\$26,719.59	\$26,719.59	\$26,719.59	\$0.00	\$26,719.59	\$0.00	\$0.00	\$26,719.59	\$26,719.59	\$0.00
2480 Materiales complementarios	\$6,000.00	\$0.00	\$6,000.00	\$0.00	\$6,000.00	\$0.00	\$0.00	\$6,000.00	\$0.00	\$0.00	\$0.00
2481 Materiales complementarios	\$6,000.00	\$0.00	\$6,000.00	\$0.00	\$6,000.00	\$0.00	\$0.00	\$6,000.00	\$0.00	\$0.00	\$0.00
2490 Otros materiales y artículos de construcción y reparación	\$0.00	\$23,273.35	\$23,273.35	\$23,273.35	\$0.00	\$23,273.35	\$0.00	\$0.00	\$23,273.35	\$23,273.35	\$0.00
2491 Otros materiales y artículos de construcción y reparación	\$0.00	\$23,273.35	\$23,273.35	\$23,273.35	\$0.00	\$23,273.35	\$0.00	\$0.00	\$23,273.35	\$23,273.35	\$0.00
2500 PRODUCTOS QUÍMICOS, FARMACÉUTICOS Y DE LAB	\$6,000.00	\$0.00	\$6,000.00	\$3,412.41	\$2,587.59	\$3,412.41	\$0.00	\$2,587.59	\$3,412.41	\$3,412.41	\$0.00
2530 Medicinas y productos farmacéuticos	\$6,000.00	\$0.00	\$6,000.00	\$3,412.41	\$2,587.59	\$3,412.41	\$0.00	\$2,587.59	\$3,412.41	\$3,412.41	\$0.00
2531 Medicinas y productos farmacéuticos	\$6,000.00	\$0.00	\$6,000.00	\$3,412.41	\$2,587.59	\$3,412.41	\$0.00	\$2,587.59	\$3,412.41	\$3,412.41	\$0.00
2600 COMBUSTIBLES, LUBRICANTES Y ADITIVOS	\$225,000.00	\$102,462.00	\$327,462.00	\$260,426.50	\$67,035.50	\$260,426.50	\$0.00	\$67,035.50	\$260,426.50	\$260,426.50	\$0.00
2610 Combustibles, lubricantes y aditivos	\$225,000.00	\$102,462.00	\$327,462.00	\$260,426.50	\$67,035.50	\$260,426.50	\$0.00	\$67,035.50	\$260,426.50	\$260,426.50	\$0.00
2611 Combustibles	\$216,000.00	\$102,462.00	\$318,462.00	\$258,462.00	\$60,000.00	\$258,462.00	\$0.00	\$60,000.00	\$258,462.00	\$258,462.00	\$0.00
2612 Lubricantes y Aditivos	\$9,000.00	\$0.00	\$9,000.00	\$1,964.50	\$7,035.50	\$1,964.50	\$0.00	\$7,035.50	\$1,964.50	\$1,964.50	\$0.00
2700 VESTUARIO, BLANCOS, PRENDAS DE PROTECCIÓN Y	\$5,000.00	\$26,085.85	\$31,085.85	\$19,485.85	\$11,600.00	\$19,485.85	\$0.00	\$11,600.00	\$19,485.85	\$19,485.85	\$0.00
2710 Vestuario y uniformes	\$5,000.00	\$26,085.85	\$31,085.85	\$19,485.85	\$11,600.00	\$19,485.85	\$0.00	\$11,600.00	\$19,485.85	\$19,485.85	\$0.00
2711 Vestuario y uniformes	\$5,000.00	\$26,085.85	\$31,085.85	\$19,485.85	\$11,600.00	\$19,485.85	\$0.00	\$11,600.00	\$19,485.85	\$19,485.85	\$0.00
2900 HERRAMIENTAS, REFACCIONES Y ACCESORIOS MEN	\$66,000.00	\$118,608.02	\$184,608.02	\$175,392.02	\$9,216.00	\$175,392.02	\$0.00	\$9,216.00	\$175,392.02	\$175,392.02	\$0.00
2910 Herramientas menores	\$5,000.00	-\$4,679.00	\$321.00	\$0.00	\$321.00	\$0.00	\$0.00	\$321.00	\$0.00	\$0.00	\$0.00
2911 Herramientas menores	\$5,000.00	-\$4,679.00	\$321.00	\$0.00	\$321.00	\$0.00	\$0.00	\$321.00	\$0.00	\$0.00	\$0.00
2920 Refacciones y accesorios menores de edificios	\$10,000.00	\$4,899.14	\$14,899.14	\$9,336.14	\$5,563.00	\$9,336.14	\$0.00	\$5,563.00	\$9,336.14	\$9,336.14	\$0.00
2921 Refacciones y accesorios menores de edificios	\$10,000.00	\$4,899.14	\$14,899.14	\$9,336.14	\$5,563.00	\$9,336.14	\$0.00	\$5,563.00	\$9,336.14	\$9,336.14	\$0.00
2930 Refacciones y accesorios menores de mobiliario y equipo	\$6,000.00	-\$2,668.00	\$3,332.00	\$0.00	\$3,332.00	\$0.00	\$0.00	\$3,332.00	\$0.00	\$0.00	\$0.00
2931 Refacciones y accesorios menores de mobiliario y equipo	\$6,000.00	-\$2,668.00	\$3,332.00	\$0.00	\$3,332.00	\$0.00	\$0.00	\$3,332.00	\$0.00	\$0.00	\$0.00
2940 Refacciones y accesorios menores de equipo de cómputo	\$10,000.00	\$26,484.32	\$36,484.32	\$36,484.32	\$0.00	\$36,484.32	\$0.00	\$0.00	\$36,484.32	\$36,484.32	\$0.00
2941 Refacciones y accesorios menores de equipo de cómputo	\$10,000.00	\$26,484.32	\$36,484.32	\$36,484.32	\$0.00	\$36,484.32	\$0.00	\$0.00	\$36,484.32	\$36,484.32	\$0.00
2960 Refacciones y accesorios menores de equipo de transport	\$30,000.00	\$99,571.56	\$129,571.56	\$129,571.56	\$0.00	\$129,571.56	\$0.00	\$0.00	\$129,571.56	\$129,571.56	\$0.00
2961 Refacciones y accesorios menores de equipo de transport	\$30,000.00	\$99,571.56	\$129,571.56	\$129,571.56	\$0.00	\$129,571.56	\$0.00	\$0.00	\$129,571.56	\$129,571.56	\$0.00

Coordinación Estatal de Asuntos Internacionales y de Apoyo a Migrantes Poblanos

ESTADO DE PUEBLA

Estado del Ejercicio del Presupuesto por Capítulo del Gasto Al 31/oct./2017



Fecha y hora de Impresión | 15/nov./2017
12:13 p.m.

U.
Rep. rptEstadoPresupuestoEgresos

Objeto del Gasto	Aprobado	Ampliaciones/ (Reducciones)	Presupuesto Vigente	Presupuesto Disponible para Comprometer		Devengado	Comprometido No Devengado	Presupuesto Sin Devenegar	Ejercido	Pagado	Cuentas por Pagar Deuda
				Comprometido	Disponibilidad						
2990 Relaciones y accesorios menores otros bienes muebles	\$5,000.00	-\$5,000.00	\$0.00	\$0.00	\$0.00	\$0.00	\$0.00	\$0.00	\$0.00	\$0.00	\$0.00
2991 Relaciones y accesorios menores otros bienes muebles	\$5,000.00	-\$5,000.00	\$0.00	\$0.00	\$0.00	\$0.00	\$0.00	\$0.00	\$0.00	\$0.00	\$0.00
3000 SERVICIOS GENERALES	\$12,014,365.39	\$8,718,624.30	\$20,732,989.69	\$15,837,255.97	\$4,895,733.72	\$15,449,187.88	\$388,068.09	\$5,283,801.81	\$15,403,985.17	\$15,179,781.75	\$269,405.13
SERVICIOS BÁSICOS	\$489,000.00	\$178,112.82	\$667,112.82	\$519,211.70	\$147,901.12	\$519,211.70	\$0.00	\$147,901.12	\$518,108.42	\$518,107.92	\$1,103.78
3100 Energía eléctrica	\$150,000.00	\$29,063.01	\$179,063.01	\$138,258.40	\$40,804.61	\$138,258.40	\$0.00	\$40,804.61	\$138,258.40	\$138,258.40	\$0.00
3110 Energía eléctrica	\$150,000.00	\$29,063.01	\$179,063.01	\$138,258.40	\$40,804.61	\$138,258.40	\$0.00	\$40,804.61	\$138,258.40	\$138,258.40	\$0.00
3120 Gas	\$85,000.00	\$4,642.18	\$89,642.18	\$42,142.18	\$47,500.00	\$42,142.18	\$0.00	\$47,500.00	\$42,142.18	\$42,142.18	\$0.00
3121 Gas	\$85,000.00	\$4,642.18	\$89,642.18	\$42,142.18	\$47,500.00	\$42,142.18	\$0.00	\$47,500.00	\$42,142.18	\$42,142.18	\$0.00
3130 Agua	\$24,000.00	\$15,241.74	\$39,241.74	\$16,460.67	\$22,781.07	\$16,460.67	\$0.00	\$22,781.07	\$16,460.67	\$16,460.67	\$0.00
3131 Agua	\$24,000.00	\$15,241.74	\$39,241.74	\$16,460.67	\$22,781.07	\$16,460.67	\$0.00	\$22,781.07	\$16,460.67	\$16,460.67	\$0.00
3140 Telefonía tradicional	\$150,000.00	\$47,970.21	\$197,970.21	\$169,710.98	\$28,259.23	\$169,710.98	\$0.00	\$28,259.23	\$169,710.98	\$169,710.98	\$0.00
3141 Telefonía tradicional	\$150,000.00	\$47,970.21	\$197,970.21	\$169,710.98	\$28,259.23	\$169,710.98	\$0.00	\$28,259.23	\$169,710.98	\$169,710.98	\$0.00
3160 Servicios de telecomunicaciones y satélites	\$0.00	\$31,975.18	\$31,975.18	\$27,029.45	\$4,945.73	\$27,029.45	\$0.00	\$4,945.73	\$27,029.45	\$27,029.45	\$0.00
3161 Servicios de telecomunicaciones y satélites	\$0.00	\$31,975.18	\$31,975.18	\$27,029.45	\$4,945.73	\$27,029.45	\$0.00	\$4,945.73	\$27,029.45	\$27,029.45	\$0.00
3170 Servicios de acceso de Internet, redes y procesamiento d	\$30,000.00	\$7,435.96	\$37,435.96	\$33,825.48	\$3,610.48	\$33,825.48	\$0.00	\$3,610.48	\$33,825.48	\$33,825.48	\$0.00
3171 Servicios de acceso de Internet, redes y procesamiento d	\$30,000.00	\$7,435.96	\$37,435.96	\$33,825.48	\$3,610.48	\$33,825.48	\$0.00	\$3,610.48	\$33,825.48	\$33,825.48	\$0.00
3180 Servicios postales y telegráficos	\$50,000.00	\$41,784.54	\$91,784.54	\$91,784.54	\$0.00	\$91,784.54	\$0.00	\$0.00	\$90,680.76	\$90,680.76	\$1,103.78
3181 Servicios postales y telegráficos	\$50,000.00	\$41,784.54	\$91,784.54	\$91,784.54	\$0.00	\$91,784.54	\$0.00	\$0.00	\$90,680.76	\$90,680.76	\$1,103.78
SERVICIOS DE ARRENDAMIENTO	\$10,000.00	\$107,511.06	\$117,511.06	\$113,916.86	\$3,594.20	\$113,916.86	\$0.00	\$3,594.20	\$113,916.86	\$113,916.86	\$0.00
3250 Arrendamiento de equipo de transporte	\$0.00	\$108,916.86	\$108,916.86	\$108,916.86	\$0.00	\$108,916.86	\$0.00	\$0.00	\$108,916.86	\$108,916.86	\$0.00
3251 Arrendamiento de equipo de transporte	\$0.00	\$108,916.86	\$108,916.86	\$108,916.86	\$0.00	\$108,916.86	\$0.00	\$0.00	\$108,916.86	\$108,916.86	\$0.00
3270 Arrendamiento de activos intangibles	\$10,000.00	-\$1,405.80	\$8,594.20	\$5,000.00	\$3,594.20	\$5,000.00	\$0.00	\$3,594.20	\$5,000.00	\$5,000.00	\$0.00
3271 Arrendamiento de activos intangibles	\$10,000.00	-\$1,405.80	\$8,594.20	\$5,000.00	\$3,594.20	\$5,000.00	\$0.00	\$3,594.20	\$5,000.00	\$5,000.00	\$0.00
SERVICIOS PROFESIONALES, CIENTÍFICOS, TÉCNICOS	\$8,940,093.33	\$4,276,367.64	\$13,216,460.97	\$10,109,145.54	\$3,017,315.43	\$10,010,145.54	\$189,000.00	\$3,206,315.43	\$10,010,145.54	\$9,785,942.92	\$224,202.62
3300 SERVICIOS PROFESIONALES, CIENTÍFICOS, TÉCNICOS	\$8,940,093.33	\$4,276,367.64	\$13,216,460.97	\$10,109,145.54	\$3,017,315.43	\$10,010,145.54	\$189,000.00	\$3,206,315.43	\$10,010,145.54	\$9,785,942.92	\$224,202.62
3310 Servicios legales, de contabilidad, auditoría y relacionado	\$2,324,093.33	\$3,067,387.22	\$5,391,480.55	\$4,330,410.38	\$1,061,070.17	\$4,141,410.38	\$189,000.00	\$1,250,070.17	\$4,141,410.38	\$4,021,607.76	\$119,802.62
3311 Servicios legales, de contabilidad, auditoría y relacionado	\$2,324,093.33	\$3,067,387.22	\$5,391,480.55	\$4,330,410.38	\$1,061,070.17	\$4,141,410.38	\$189,000.00	\$1,250,070.17	\$4,141,410.38	\$4,021,607.76	\$119,802.62
3340 Servicios de capacitación	\$20,000.00	-\$12,126.46	\$7,873.54	\$4,426.66	\$3,446.88	\$4,426.66	\$0.00	\$3,446.88	\$4,426.66	\$4,426.66	\$0.00
3341 Servicios de capacitación	\$20,000.00	-\$12,126.46	\$7,873.54	\$4,426.66	\$3,446.88	\$4,426.66	\$0.00	\$3,446.88	\$4,426.66	\$4,426.66	\$0.00
3360 Servicios de apoyo administrativo, fotocopiado e impresió	\$140,000.00	\$71,251.98	\$211,251.98	\$211,251.98	\$0.00	\$211,251.98	\$0.00	\$0.00	\$211,251.98	\$211,251.98	\$0.00
3361 Servicios de apoyo administrativo, fotocopiado e impresió	\$140,000.00	\$71,251.98	\$211,251.98	\$211,251.98	\$0.00	\$211,251.98	\$0.00	\$0.00	\$211,251.98	\$211,251.98	\$0.00
3380 Servicios de vigilancia	\$0.00	\$11,117.79	\$11,117.79	\$11,117.79	\$0.00	\$11,117.79	\$0.00	\$0.00	\$11,117.79	\$11,117.79	\$0.00
3381 Servicios de vigilancia	\$0.00	\$11,117.79	\$11,117.79	\$11,117.79	\$0.00	\$11,117.79	\$0.00	\$0.00	\$11,117.79	\$11,117.79	\$0.00
3390 Servicios profesionales, científicos y técnicos integrales	\$6,456,000.00	\$1,138,737.11	\$7,594,737.11	\$5,641,938.73	\$1,952,798.38	\$5,641,938.73	\$0.00	\$1,952,798.38	\$5,641,938.73	\$5,537,538.73	\$104,400.00
3391 Servicios profesionales, científicos y técnicos integrales	\$6,456,000.00	\$1,138,737.11	\$7,594,737.11	\$5,641,938.73	\$1,952,798.38	\$5,641,938.73	\$0.00	\$1,952,798.38	\$5,641,938.73	\$5,537,538.73	\$104,400.00
3400 SERVICIOS FINANCIEROS, BANCARIOS Y COMERCIAL	\$1,059,400.00	\$414,088.88	\$1,473,488.88	\$1,109,069.23	\$364,419.65	\$1,014,069.23	\$95,000.00	\$469,419.65	\$1,013,953.23	\$1,013,953.93	\$116.30

Coordinación Estatal de Asuntos Internacionales y de Apoyo a Migrantes Poblanos

ESTADO DE PUEBLA

Estado del Ejercicio del Presupuesto por Capítulo del Gasto Al 31/oct./2017



U. de Cuentas
Rep. p/Estado/Presupuesto/Egresos

Fecha y hora de Impresión | 15/nov./2017 | 12:13 p. m.

Objeto del Gasto	Aprobado	Ampliaciones / (Reducciones)	Presupuesto Vigente		Presupuesto Disponible para Comprometer		Devengado	Comprometido		Presupuesto Sin Devengar	Ejercido	Pagado	Cuentas por Pagar Deuda
			Presupuesto Vigente	Comprometido	Disponibles para Comprometer	No Devengado							
3410 Servicios financieros y bancarios	\$10,000.00	\$165,296.62	\$175,296.62	\$158,048.17	\$17,248.45	\$63,048.17	\$63,048.17	\$95,000.00	\$112,248.45	\$63,048.17	\$63,048.17	\$0.00	
3411 Servicios financieros y bancarios	\$10,000.00	\$165,296.62	\$175,296.62	\$158,048.17	\$17,248.45	\$63,048.17	\$63,048.17	\$95,000.00	\$112,248.45	\$63,048.17	\$63,048.17	\$0.00	
3440 Seguros de responsabilidad patrimonial y fianzas	\$192,000.00	\$11,045.66	\$203,045.66	\$203,045.66	\$0.00	\$203,045.66	\$203,045.66	\$0.00	\$0.00	\$203,045.66	\$203,045.66	\$0.00	
3441 Seguros de responsabilidad patrimonial y fianzas	\$192,000.00	\$11,045.66	\$203,045.66	\$203,045.66	\$0.00	\$203,045.66	\$203,045.66	\$0.00	\$0.00	\$203,045.66	\$203,045.66	\$0.00	
3450 Seguro de bienes patrimoniales	\$216,000.00	-\$78,407.87	\$137,592.13	\$109,600.72	\$27,991.41	\$109,600.72	\$109,600.72	\$0.00	\$27,991.41	\$109,600.72	\$109,600.72	\$0.00	
3451 Seguro de bienes patrimoniales	\$216,000.00	-\$78,407.87	\$137,592.13	\$109,600.72	\$27,991.41	\$109,600.72	\$109,600.72	\$0.00	\$27,991.41	\$109,600.72	\$109,600.72	\$0.00	
3460 Almacenaje, envase y embalaje	\$5,000.00	-\$5,000.00	\$0.00	\$0.00	\$0.00	\$0.00	\$0.00	\$0.00	\$0.00	\$0.00	\$0.00	\$0.00	
3461 Almacenaje, envase y embalaje	\$5,000.00	-\$5,000.00	\$0.00	\$0.00	\$0.00	\$0.00	\$0.00	\$0.00	\$0.00	\$0.00	\$0.00	\$0.00	
3470 Fletes y maniobras	\$5,000.00	-\$3,872.00	\$1,128.00	\$1,128.00	\$0.00	\$1,128.00	\$1,128.00	\$0.00	\$0.00	\$1,128.00	\$1,128.00	\$0.00	
3471 Fletes y maniobras	\$5,000.00	-\$3,872.00	\$1,128.00	\$1,128.00	\$0.00	\$1,128.00	\$1,128.00	\$0.00	\$0.00	\$1,128.00	\$1,128.00	\$0.00	
3480 Comisiones por ventas	\$5,000.00	\$3,961.76	\$8,961.76	\$7,156.51	\$1,805.25	\$7,156.51	\$7,156.51	\$0.00	\$1,805.25	\$7,040.51	\$7,040.51	\$116.30	
3481 Comisiones por ventas	\$5,000.00	\$3,961.76	\$8,961.76	\$7,156.51	\$1,805.25	\$7,156.51	\$7,156.51	\$0.00	\$1,805.25	\$7,040.51	\$7,040.51	\$116.30	
3490 Servicios financieros, bancarios y comerciales integrales	\$626,400.00	\$321,064.71	\$947,464.71	\$630,090.17	\$317,374.54	\$630,090.17	\$630,090.17	\$0.00	\$317,374.54	\$630,090.17	\$630,090.17	\$0.00	
3491 Servicios financieros, bancarios y comerciales integrales	\$626,400.00	\$321,064.71	\$947,464.71	\$630,090.17	\$317,374.54	\$630,090.17	\$630,090.17	\$0.00	\$317,374.54	\$630,090.17	\$630,090.17	\$0.00	
3500 SERVICIOS DE INSTALACIÓN, REPARACIÓN, MANTEN	\$505,000.00	\$823,595.69	\$1,328,595.69	\$538,478.42	\$790,117.27	\$538,478.42	\$538,478.42	\$0.00	\$790,117.27	\$538,478.42	\$538,478.42	\$0.00	
3510 Conservación y mantenimiento menor de inmuebles	\$130,000.00	\$784,949.46	\$914,949.46	\$206,723.01	\$708,226.45	\$206,723.01	\$206,723.01	\$0.00	\$708,226.45	\$206,723.01	\$206,723.01	\$0.00	
3511 Conservación y mantenimiento menor de inmuebles	\$130,000.00	\$784,949.46	\$914,949.46	\$206,723.01	\$708,226.45	\$206,723.01	\$206,723.01	\$0.00	\$708,226.45	\$206,723.01	\$206,723.01	\$0.00	
3520 Instalación, reparación y mantenimiento de mobiliario y ex	\$10,000.00	-\$10,000.00	\$0.00	\$0.00	\$0.00	\$0.00	\$0.00	\$0.00	\$0.00	\$0.00	\$0.00	\$0.00	
3521 Instalación, reparación y mantenimiento de mobiliario y ex	\$10,000.00	-\$10,000.00	\$0.00	\$0.00	\$0.00	\$0.00	\$0.00	\$0.00	\$0.00	\$0.00	\$0.00	\$0.00	
3530 Instalación, reparación y mantenimiento de equipo de cón	\$15,000.00	\$0.00	\$15,000.00	\$13,572.00	\$1,428.00	\$13,572.00	\$13,572.00	\$0.00	\$1,428.00	\$13,572.00	\$13,572.00	\$0.00	
3531 Instalación, reparación y mantenimiento de equipo de cón	\$15,000.00	\$0.00	\$15,000.00	\$13,572.00	\$1,428.00	\$13,572.00	\$13,572.00	\$0.00	\$1,428.00	\$13,572.00	\$13,572.00	\$0.00	
3550 Reparación y mantenimiento de equipo de transporte	\$45,000.00	\$39,107.75	\$84,107.75	\$84,107.75	\$0.00	\$84,107.75	\$84,107.75	\$0.00	\$0.00	\$84,107.75	\$84,107.75	\$0.00	
3551 Reparación y mantenimiento de equipo de transporte	\$45,000.00	\$39,107.75	\$84,107.75	\$84,107.75	\$0.00	\$84,107.75	\$84,107.75	\$0.00	\$0.00	\$84,107.75	\$84,107.75	\$0.00	
3570 Instalación, reparación y mantenimiento de maquinaria, o	\$0.00	\$7,263.70	\$7,263.70	\$7,263.70	\$0.00	\$7,263.70	\$7,263.70	\$0.00	\$0.00	\$7,263.70	\$7,263.70	\$0.00	
3571 Instalación, reparación y mantenimiento de maquinaria, o	\$0.00	\$7,263.70	\$7,263.70	\$7,263.70	\$0.00	\$7,263.70	\$7,263.70	\$0.00	\$0.00	\$7,263.70	\$7,263.70	\$0.00	
3580 Servicios de limpieza y manejo de desechos	\$300,000.00	\$0.00	\$300,000.00	\$219,537.18	\$80,462.82	\$219,537.18	\$219,537.18	\$0.00	\$80,462.82	\$219,537.18	\$219,537.18	\$0.00	
3581 Servicios de limpieza y manejo de desechos	\$300,000.00	\$0.00	\$300,000.00	\$219,537.18	\$80,462.82	\$219,537.18	\$219,537.18	\$0.00	\$80,462.82	\$219,537.18	\$219,537.18	\$0.00	
3590 Servicios de jardinería y fumigación	\$5,000.00	\$2,274.78	\$7,274.78	\$7,274.78	\$0.00	\$7,274.78	\$7,274.78	\$0.00	\$0.00	\$7,274.78	\$7,274.78	\$0.00	
3591 Servicios de jardinería y fumigación	\$5,000.00	\$2,274.78	\$7,274.78	\$7,274.78	\$0.00	\$7,274.78	\$7,274.78	\$0.00	\$0.00	\$7,274.78	\$7,274.78	\$0.00	
3700 SERVICIOS DE TRASLADO Y VIÁTICOS	\$520,101.80	\$510,186.16	\$1,030,287.96	\$905,623.17	\$124,664.79	\$905,623.17	\$905,623.17	\$0.00	\$124,664.79	\$885,317.46	\$885,317.46	\$20,305.71	
3710 Pasajes aéreos	\$150,000.00	\$137,870.25	\$287,870.25	\$253,182.15	\$34,688.10	\$253,182.15	\$253,182.15	\$0.00	\$34,688.10	\$232,876.44	\$232,876.44	\$20,305.71	
3711 Pasajes Aéreos Nacionales	\$10,000.00	-\$1,121.00	\$8,879.00	\$0.00	\$8,879.00	\$0.00	\$0.00	\$0.00	\$8,879.00	\$0.00	\$0.00	\$0.00	
3712 Pasajes Aéreos Internacionales	\$140,000.00	\$138,991.25	\$278,991.25	\$253,182.15	\$25,809.10	\$253,182.15	\$253,182.15	\$0.00	\$25,809.10	\$232,876.44	\$232,876.44	\$20,305.71	
3720 Pasajes terrestres	\$60,000.00	\$90,505.57	\$150,505.57	\$132,952.00	\$17,553.57	\$132,952.00	\$132,952.00	\$0.00	\$17,553.57	\$132,952.00	\$132,952.00	\$0.00	
3721 Pasajes terrestres Nacionales	\$20,000.00	\$13,125.92	\$33,125.92	\$30,433.10	\$2,692.82	\$30,433.10	\$30,433.10	\$0.00	\$2,692.82	\$30,433.10	\$30,433.10	\$0.00	

Coordinación Estatal de Asuntos Internacionales y de Apoyo a Migrantes Poblanos ESTADO DE PUEBLA

Estado del Ejercicio del Presupuesto por Capítulo del Gasto Al 31/oct./2017

Fecha y hora de impresión | 15/nov./2017
12:13 p. m.

U. L. P.  Rep. rptEstadoPresupuestoEgresos

Objeto del Gasto	Aprobado	Ampliaciones / Reducciones	Presupuesto Vigente	Presupuesto Disponible para Comprometer		Devengado	Comprometido No Devengado	Presupuesto Sin Devenegar	Ejercido	Pagado	Cuentas por Pagar Deuda
				Comprometido	Disponibles						
3722 Pasajes terrestres Internacionales	\$40,000.00	\$77,379.65	\$117,379.65	\$102,518.90	\$14,860.75	\$102,518.90	\$0.00	\$14,860.75	\$102,518.90	\$102,518.90	\$0.00
3750 Viáticos en el país	\$140,000.00	-\$6,753.87	\$133,246.13	\$68,068.55	\$65,177.58	\$68,068.55	\$0.00	\$65,177.58	\$68,068.55	\$68,068.55	\$0.00
3751 Viáticos en el país	\$140,000.00	-\$6,753.87	\$133,246.13	\$68,068.55	\$65,177.58	\$68,068.55	\$0.00	\$65,177.58	\$68,068.55	\$68,068.55	\$0.00
3760 Viáticos en el extranjero	\$160,101.80	\$283,374.77	\$443,476.57	\$436,231.03	\$7,245.54	\$436,231.03	\$0.00	\$7,245.54	\$436,231.03	\$436,231.03	\$0.00
3761 Viáticos en el extranjero	\$160,101.80	\$283,374.77	\$443,476.57	\$436,231.03	\$7,245.54	\$436,231.03	\$0.00	\$7,245.54	\$436,231.03	\$436,231.03	\$0.00
3790 Otros servicios de traslado y hospedaje	\$10,000.00	\$5,189.44	\$15,189.44	\$15,189.44	\$0.00	\$15,189.44	\$0.00	\$0.00	\$15,189.44	\$15,189.44	\$0.00
3791 Otros servicios de traslado y hospedaje	\$10,000.00	\$5,189.44	\$15,189.44	\$15,189.44	\$0.00	\$15,189.44	\$0.00	\$0.00	\$15,189.44	\$15,189.44	\$0.00
3800 SERVICIOS OFICIALES	\$170,000.00	\$1,196,713.73	\$1,366,713.73	\$1,065,247.18	\$301,466.55	\$1,065,247.18	\$0.00	\$301,466.55	\$1,065,247.18	\$1,065,247.18	\$0.00
3810 Gastos de ceremonial	\$20,000.00	-\$18,533.45	\$1,466.55	\$0.00	\$1,466.55	\$0.00	\$0.00	\$1,466.55	\$0.00	\$0.00	\$0.00
3811 Gastos de ceremonial	\$20,000.00	-\$18,533.45	\$1,466.55	\$0.00	\$1,466.55	\$0.00	\$0.00	\$1,466.55	\$0.00	\$0.00	\$0.00
3820 Gastos de orden social y cultural	\$0.00	\$20,417.92	\$20,417.92	\$20,417.92	\$0.00	\$20,417.92	\$0.00	\$0.00	\$20,417.92	\$20,417.92	\$0.00
3821 Gastos de orden social y cultural	\$0.00	\$20,417.92	\$20,417.92	\$20,417.92	\$0.00	\$20,417.92	\$0.00	\$0.00	\$20,417.92	\$20,417.92	\$0.00
3830 Congresos y convenciones	\$0.00	\$2,879.64	\$2,879.64	\$2,879.64	\$0.00	\$2,879.64	\$0.00	\$0.00	\$2,879.64	\$2,879.64	\$0.00
3831 Congresos y convenciones	\$0.00	\$2,879.64	\$2,879.64	\$2,879.64	\$0.00	\$2,879.64	\$0.00	\$0.00	\$2,879.64	\$2,879.64	\$0.00
3840 Exposiciones	\$20,000.00	\$1,280,000.00	\$1,300,000.00	\$1,000,000.00	\$300,000.00	\$1,000,000.00	\$0.00	\$300,000.00	\$1,000,000.00	\$1,000,000.00	\$0.00
3841 Exposiciones	\$20,000.00	\$1,280,000.00	\$1,300,000.00	\$1,000,000.00	\$300,000.00	\$1,000,000.00	\$0.00	\$300,000.00	\$1,000,000.00	\$1,000,000.00	\$0.00
3850 Gastos de representación	\$130,000.00	-\$88,050.38	\$41,949.62	\$41,949.62	\$0.00	\$41,949.62	\$0.00	\$0.00	\$41,949.62	\$41,949.62	\$0.00
3851 Gastos de representación	\$130,000.00	-\$88,050.38	\$41,949.62	\$41,949.62	\$0.00	\$41,949.62	\$0.00	\$0.00	\$41,949.62	\$41,949.62	\$0.00
3900 OTROS SERVICIOS GENERALES	\$320,770.26	\$1,212,048.32	\$1,532,818.58	\$1,386,563.87	\$146,254.71	\$1,282,495.78	\$104,068.09	\$250,322.80	\$1,258,818.06	\$1,258,818.06	\$23,677.72
3920 Impuestos y derechos	\$22,000.00	\$1,193,961.97	\$1,215,961.97	\$1,069,707.26	\$146,254.71	\$1,069,707.26	\$0.00	\$146,254.71	\$1,069,707.26	\$1,069,707.26	\$0.00
3921 Impuestos y derechos	\$22,000.00	\$1,193,961.97	\$1,215,961.97	\$1,069,707.26	\$146,254.71	\$1,069,707.26	\$0.00	\$146,254.71	\$1,069,707.26	\$1,069,707.26	\$0.00
3980 Impuesto sobre nóminas y otros que se deriven de una re	\$298,770.26	\$13,407.35	\$312,177.61	\$312,177.61	\$0.00	\$208,109.52	\$104,068.09	\$104,068.09	\$184,431.80	\$184,431.80	\$23,677.72
3981 Impuesto sobre nóminas y otros que se deriven de una re	\$298,770.26	\$13,407.35	\$312,177.61	\$312,177.61	\$0.00	\$208,109.52	\$104,068.09	\$104,068.09	\$184,431.80	\$184,431.80	\$23,677.72
3990 Otros servicios generales	\$0.00	\$4,679.00	\$4,679.00	\$4,679.00	\$0.00	\$4,679.00	\$0.00	\$0.00	\$4,679.00	\$4,679.00	\$0.00
3991 Otros servicios generales	\$0.00	\$4,679.00	\$4,679.00	\$4,679.00	\$0.00	\$4,679.00	\$0.00	\$0.00	\$4,679.00	\$4,679.00	\$0.00
4000 TRANSFERENCIAS, ASIGNACIONES, SUBSIDIO	\$1,450,000.00	\$4,535,107.38	\$5,985,107.38	\$4,608,190.86	\$1,376,916.52	\$4,139,257.85	\$468,933.01	\$1,845,849.53	\$4,139,257.85	\$4,139,257.85	\$0.00
4400 AYUDAS SOCIALES	\$1,450,000.00	\$4,535,107.38	\$5,985,107.38	\$4,608,190.86	\$1,376,916.52	\$4,139,257.85	\$468,933.01	\$1,845,849.53	\$4,139,257.85	\$4,139,257.85	\$0.00
4410 Ayudas sociales a personas	\$1,450,000.00	\$3,302,829.95	\$4,752,829.95	\$4,116,759.70	\$636,070.25	\$3,709,947.14	\$406,812.56	\$1,042,882.81	\$3,709,947.14	\$3,709,947.14	\$0.00
4411 Ayudas sociales a personas	\$1,450,000.00	\$3,302,829.95	\$4,752,829.95	\$4,116,759.70	\$636,070.25	\$3,709,947.14	\$406,812.56	\$1,042,882.81	\$3,709,947.14	\$3,709,947.14	\$0.00
4450 Ayudas sociales a instituciones sin fines de lucro	\$0.00	\$1,232,277.43	\$1,232,277.43	\$491,431.16	\$740,846.27	\$429,310.71	\$62,120.45	\$802,966.72	\$429,310.71	\$429,310.71	\$0.00
4451 Ayudas sociales a instituciones sin fines de lucro	\$0.00	\$1,232,277.43	\$1,232,277.43	\$491,431.16	\$740,846.27	\$429,310.71	\$62,120.45	\$802,966.72	\$429,310.71	\$429,310.71	\$0.00
5000 BIENES MUEBLES, INMUEBLES E INTANGIBLES	\$0.00	\$1,500.00	\$1,500.00	\$1,462.85	\$37.15	\$1,462.85	\$0.00	\$37.15	\$1,462.85	\$1,462.85	\$0.00
5100 MOBILIARIO Y EQUIPO DE ADMINISTRACIÓN	\$0.00	\$1,500.00	\$1,500.00	\$1,462.85	\$37.15	\$1,462.85	\$0.00	\$37.15	\$1,462.85	\$1,462.85	\$0.00
5150 Equipo de cómputo y de tecnología de la información	\$0.00	\$1,500.00	\$1,500.00	\$1,462.85	\$37.15	\$1,462.85	\$0.00	\$37.15	\$1,462.85	\$1,462.85	\$0.00
5151 Equipo de cómputo y de tecnología de la información	\$0.00	\$1,500.00	\$1,500.00	\$1,462.85	\$37.15	\$1,462.85	\$0.00	\$37.15	\$1,462.85	\$1,462.85	\$0.00

Coordinación Estatal de Asuntos Internacionales y de Apoyo a Migrantes Poblanos


ESTADO DE PUEBLA


Estado del Ejercicio del Presupuesto por Capítulo del Gasto Al 31/oct./2017

Fecha y hora de Impresión | 15/nov/2017 | 12:13 p. m.

U. PUEBLA
Rep. (Estado) Presupuesto Egresos

Objeto del Gasto	Ampliaciones / Reducciones		Presupuesto Vigente	Presupuesto Disponible para Comprometer		Devengado	Comprometido No Devengado	Presupuesto Sin Devengar		Ejercido	Pagado	Cuentas por Pagar Deuda
	Aprobado			Comprometido								
Total	\$24,314,580.00	-\$13,812,328.34	\$38,226,908.54	\$6,406,072.26	\$27,772,680.61	\$27,772,680.61	\$4,746,155.67	\$10,654,227.93	\$27,674,644.70	\$27,450,441.28	\$322,239.33	


Emb. Alma Patricia Soría Arriola
Coordinadora General


Cp. Jaime Contreras García
Director Técnico y Administrativo



Coordinación Estatal de Asuntos Internacionales y de Apoyo a Migrantes Poblanos

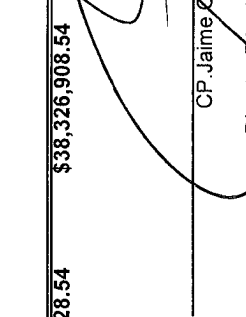
ESTADO DE PUEBLA


Gasto por Categoría Programática Del 01/ene./2017 Al 31/oct./2017

Usr: Claudia
Rep: rptEstadoPresupuestoEgresos_PC

Fecha y hora de Impresión | 15/nov./2017
12:14 p. m.

Concepto	Egresos					Subejercicio 6 = (3 - 4)
	Aprobado 1	Ampliaciones / (Reducciones) 2	Modificado 3=(1+2)	Devengado 4	Pagado 5	
Programas						
Desempeño de las Funciones						
Prestación de Servicios Públicos	\$24,414,580.00	\$13,912,328.54	\$38,326,908.54	\$27,772,680.61	\$27,450,441.28	\$10,554,227.93
Desempeño de las Funciones	\$24,414,580.00	\$13,912,328.54	\$38,326,908.54	\$27,772,680.61	\$27,450,441.28	\$10,554,227.93


Emb. Alma Patricia Sorja Ayuso
Coordinadora General


CP Jaime Contreras Garcia
Director Técnico y Administrativo

Coordinación Estatal de Asuntos Internacionales y de Apoyo a Migrantes Poblanos

ESTADO DE PUEBLA

Balanza de Comprobación del 01/oct./2017 al 31/oct./2017

Cuentas de Mayor con saldo y/o movimientos. (De la cuenta: 1000 a la 6000)

Fecha y hora de Impresión 15/nov./2017
12:14 p. m.

Usr: Claudia
Rep: rptBalanzaComprobacion

Nat.	Cuenta	Nombre de la cuenta	SALDO ANTERIOR		MOVIMIENTOS		SALDO ACTUAL	
			DEUDOR	ACREEDOR	DEUDOR	ACREEDOR	DEUDOR	ACREEDOR
D	1000	ACTIVO	\$41,857,721.84	\$0.00	\$7,920,755.28	\$8,398,388.09	\$41,380,089.03	\$0.00
D	1100	ACTIVO CIRCULANTE	\$5,363,864.64	\$0.00	\$7,919,292.43	\$8,398,388.09	\$4,884,768.98	\$0.00
D	1110	EFFECTIVO Y EQUIVALENTES	\$5,112,690.01	\$0.00	\$4,944,867.00	\$5,208,552.28	\$4,849,004.73	\$0.00
D	1111	EFFECTIVO	\$61,000.00	\$0.00	\$0.00	\$100.00	\$60,900.00	\$0.00
D	1111-2	Fondos Fijos de Caja	\$61,000.00	\$0.00	\$0.00	\$100.00	\$60,900.00	\$0.00
D	1111-2-0001	Fondo Revolvente Dirección Técnica y Administrativa	\$15,000.00	\$0.00	\$0.00	\$0.00	\$15,000.00	\$0.00
D	1111-2-0002	Fondo Revolvente Dirección de Apoyo y Protección de Migrantes	\$14,900.00	\$0.00	\$0.00	\$0.00	\$14,900.00	\$0.00
D	1111-2-0005	Gastos Varios	\$15,000.00	\$0.00	\$0.00	\$0.00	\$15,000.00	\$0.00
D	1111-2-0006	Fondo Revolvente Programa "Raíces de Puebla"	\$0.00	\$0.00	\$0.00	\$0.00	\$0.00	\$0.00
D	1111-2-0007	Fondo Revolvente Programa ""Dreamers without Borders""	\$15,100.00	\$0.00	\$0.00	\$100.00	\$15,000.00	\$0.00
D	1111-2-0008	Dirección de Apoyo y Protección de Migrantes Documentación	\$1,000.00	\$0.00	\$0.00	\$0.00	\$1,000.00	\$0.00
D	1111-2-0009	Fondo Revolvente Programa "Raíces de Puebla" Gastos Administrativos	\$0.00	\$0.00	\$0.00	\$0.00	\$0.00	\$0.00
D	1112	BANCOS/ TESORERÍA	\$5,051,690.01	\$0.00	\$4,944,867.00	\$5,208,452.28	\$4,788,104.73	\$0.00
D	1112-1	HSBC	\$534,339.33	\$0.00	\$2,004,957.06	\$1,590,494.49	\$948,801.90	\$0.00
D	1112-1-0001	Hsbc 4052663671	\$534,339.33	\$0.00	\$2,004,957.06	\$1,590,494.49	\$948,801.90	\$0.00
D	1112-2	BANORTE	\$2,503,004.22	\$0.00	\$2,932,894.83	\$3,517,625.88	\$1,918,273.17	\$0.00
D	1112-2-0001	Banorte 0819896052	\$2,503,004.22	\$0.00	\$2,932,894.83	\$3,517,625.88	\$1,918,273.17	\$0.00
D	1112-5	SANTANDER SERFIN	\$2,014,346.46	\$0.00	\$7,015.11	\$100,331.91	\$1,921,029.66	\$0.00
D	1112-5-0001	Santander Serfin 65505929031	\$2,014,346.46	\$0.00	\$7,015.11	\$100,331.91	\$1,921,029.66	\$0.00
D	1120	DERECHOS A RECIBIR EFFECTIVO O EQUIVALENTES	\$251,174.63	\$0.00	\$2,974,425.43	\$3,189,835.81	\$35,764.25	\$0.00
D	1122	CUENTAS POR COBRAR A CORTO PLAZO	\$0.00	\$0.00	\$2,907,850.31	\$2,907,850.31	\$0.00	\$0.00
D	1122-93	Subsidios y Subvenciones	\$0.00	\$0.00	\$2,907,850.31	\$2,907,850.31	\$0.00	\$0.00
D	1123	DEUDORES DIVERSOS POR COBRAR A CORTO PLAZO	\$251,174.63	\$0.00	\$59,588.55	\$274,998.93	\$35,764.25	\$0.00
D	1123-0016	Operadora de Viajes y Transportes Turísticos Poblanos S.A. de c.v.	\$5,000.00	\$0.00	\$0.00	\$5,000.00	\$0.00	\$0.00
D	1123-1	Deudores Diversos	\$29,000.00	\$0.00	\$0.00	\$0.00	\$29,000.00	\$0.00
D	1123-1-0015	Banorte	\$29,000.00	\$0.00	\$0.00	\$0.00	\$29,000.00	\$0.00
D	1123-2	Funcionarios y Empleados	\$217,174.63	\$0.00	\$59,588.55	\$269,998.93	\$6,764.25	\$0.00
D	1123-2-0012	Lia Zamorano González	\$0.00	\$0.00	\$0.00	\$0.00	\$0.00	\$0.00
D	1123-2-0019	Gabriela Sotomayor Lama	\$0.00	\$0.00	\$0.00	\$0.00	\$0.00	\$0.00
D	1123-2-0020	Claudia Amador Alarcón	\$17,494.50	\$0.00	\$0.00	\$17,431.48	\$63.02	\$0.00
D	1123-2-0022	Yessica Ramiro Bonilla	\$17,494.50	\$0.00	\$0.00	\$17,494.50	\$0.00	\$0.00
D	1123-2-0023	Juan Jose Barroeta Razo	\$0.00	\$0.00	\$4,992.00	\$4,992.00	\$0.00	\$0.00
D	1123-2-0026	Ricardo Herrera Serrallonga	\$0.00	\$0.00	\$30,690.13	\$30,690.13	\$0.00	\$0.00
D	1123-2-0029	Sergio Manuel Ortiz Contreras	\$17,494.50	\$0.00	\$79.07	\$17,573.57	\$0.00	\$0.00
D	1123-2-0030	Christian Flores Méndez	\$17,494.50	\$0.00	\$0.00	\$17,053.62	\$440.88	\$0.00
D	1123-2-0031	José Carlos Huerta Ramírez	\$0.00	\$0.00	\$0.00	\$0.00	\$0.00	\$0.00
D	1123-2-0032	Alma Patricia Soría Ayuso	\$59,724.13	\$0.00	\$23,827.35	\$81,097.31	\$2,454.17	\$0.00
D	1123-2-0033	Cecilia Rojas Amador	\$17,494.50	\$0.00	\$0.00	\$15,417.17	\$2,077.33	\$0.00
D	1123-2-0034	Guiet Naxhieli Hernandez Vazquez	\$17,494.50	\$0.00	\$0.00	\$16,035.63	\$1,458.87	\$0.00
D	1123-2-0035	Gilberto Juarez Diaz	\$17,494.50	\$0.00	\$0.00	\$17,494.50	\$0.00	\$0.00
D	1123-2-0036	Liliana del Carmen Vazquez Lozada	\$0.00	\$0.00	\$0.00	\$0.00	\$0.00	\$0.00
D	1123-2-0037	José Miguel Torres Acevedo	\$0.00	\$0.00	\$0.00	\$0.00	\$0.00	\$0.00
D	1123-2-0038	Eliud Romero García	\$17,494.50	\$0.00	\$0.00	\$17,224.52	\$269.98	\$0.00
D	1123-2-0039	Laura Patricia Espinosa Ponce de León	\$17,494.50	\$0.00	\$0.00	\$17,494.50	\$0.00	\$0.00

Coordinación Estatal de Asuntos Internacionales y de Apoyo a Migrantes Poblanos

ESTADO DE PUEBLA

Balanza de Comprobación del 01/oct./2017 al 31/oct./2017

Cuentas de Mayor con saldo y/o movimientos. (De la cuenta: 1000 a la 6000)

Usr: Claudia
Rep: rptBalanzaComprobacion

Fecha y hora de Impresión 15/nov./2017 12:14 p. m.

Nat.	Cuenta	Nombre de la cuenta	SALDO ANTERIOR		MOVIMIENTOS		SALDO ACTUAL	
			DEUDOR	ACREEDOR	DEUDOR	ACREEDOR	DEUDOR	ACREEDOR
D	1124	INGRESOS POR RECUPERAR A CORTO PLAZO	\$0.00	\$0.00	\$6,986.57	\$6,986.57	\$0.00	\$0.00
D	1124-51-03	Productos de tipo corriente, Accesorios de Productos	\$0.00	\$0.00	\$6,986.57	\$6,986.57	\$0.00	\$0.00
D	1200	ACTIVO NO CIRCULANTE	\$36,493,857.20	\$0.00	\$1,462.85	\$0.00	\$36,495,320.05	\$0.00
D	1230	BIENES INMUEBLES, INFRAESTRUCTURA Y CONSTRUCCIONES EN PROCESO	\$33,394,200.00	\$0.00	\$0.00	\$0.00	\$33,394,200.00	\$0.00
D	1233	EDIFICIOS NO HABITACIONALES	\$33,394,200.00	\$0.00	\$0.00	\$0.00	\$33,394,200.00	\$0.00
D	1233-0-5831	Inmuebles "Mi Casa es Puebla" Los Angeles	\$8,721,000.00	\$0.00	\$0.00	\$0.00	\$8,721,000.00	\$0.00
D	1233-1-5381	Inmueble "Mi Casa es Puebla" Passaic New Jersey	\$24,673,200.00	\$0.00	\$0.00	\$0.00	\$24,673,200.00	\$0.00
D	1240	BIENES MUEBLES	\$7,347,407.44	\$0.00	\$1,462.85	\$0.00	\$7,348,870.29	\$0.00
D	1241	MOBILIARIO Y EQUIPO DE ADMINISTRACIÓN	\$4,945,305.42	\$0.00	\$1,462.85	\$0.00	\$4,946,768.27	\$0.00
D	1241-1	Muebles de Oficina y Estantería	\$2,157,570.29	\$0.00	\$0.00	\$0.00	\$2,157,570.29	\$0.00
D	1241-1-5111	Muebles de oficina y estantería	\$2,157,570.29	\$0.00	\$0.00	\$0.00	\$2,157,570.29	\$0.00
D	1241-3	Equipo de Cómputo y de Tecnologías de la Información	\$2,754,621.87	\$0.00	\$1,462.85	\$0.00	\$2,756,084.72	\$0.00
D	1241-3-5151	Equipo de cómputo y de tecnologías de la información	\$2,754,621.87	\$0.00	\$1,462.85	\$0.00	\$2,756,084.72	\$0.00
D	1241-9	Otros Mobiliarios y Equipos de Administración	\$33,113.26	\$0.00	\$0.00	\$0.00	\$33,113.26	\$0.00
D	1241-9-5191	Otros mobiliarios y equipos de administración	\$33,113.26	\$0.00	\$0.00	\$0.00	\$33,113.26	\$0.00
D	1242	MOBILIARIO Y EQUIPO EDUCACIONAL Y RECREATIVO	\$468,756.57	\$0.00	\$0.00	\$0.00	\$468,756.57	\$0.00
D	1242-1	Equipos y Aparatos Audiovisuales	\$458,940.29	\$0.00	\$0.00	\$0.00	\$458,940.29	\$0.00
D	1242-1-5211	Equipos y aparatos audiovisuales	\$458,940.29	\$0.00	\$0.00	\$0.00	\$458,940.29	\$0.00
D	1242-3	Cámaras Fotográficas y de Video	\$5,870.59	\$0.00	\$0.00	\$0.00	\$5,870.59	\$0.00
D	1242-3-5231	Cámaras Fotográficas y de video	\$5,870.59	\$0.00	\$0.00	\$0.00	\$5,870.59	\$0.00
D	1242-9	Otro Mobiliario y Equipo Educativo y Recreativo	\$3,945.69	\$0.00	\$0.00	\$0.00	\$3,945.69	\$0.00
D	1242-9-5291	Otro mobiliario y equipo educacional y recreativo	\$3,945.69	\$0.00	\$0.00	\$0.00	\$3,945.69	\$0.00
D	1243	EQUIPO E INSTRUMENTAL MÉDICO Y DE LABORATORIO	\$7,508.38	\$0.00	\$0.00	\$0.00	\$7,508.38	\$0.00
D	1243-1	Equipo Médico y de Laboratorio	\$7,508.38	\$0.00	\$0.00	\$0.00	\$7,508.38	\$0.00
D	1243-1-5311	Equipo Médico y de Laboratorio	\$7,508.38	\$0.00	\$0.00	\$0.00	\$7,508.38	\$0.00
D	1244	VEHÍCULOS Y EQUIPO DE TRANSPORTE	\$1,012,086.87	\$0.00	\$0.00	\$0.00	\$1,012,086.87	\$0.00
D	1244-1	VEHÍCULOS Y EQUIPO TERRESTRE	\$1,012,086.87	\$0.00	\$0.00	\$0.00	\$1,012,086.87	\$0.00
D	1244-1-5141	Automóviles y Equipo Terrestre	\$1,012,086.87	\$0.00	\$0.00	\$0.00	\$1,012,086.87	\$0.00
D	1246	MAQUINARIA, OTROS EQUIPOS Y HERRAMIENTAS	\$913,750.20	\$0.00	\$0.00	\$0.00	\$913,750.20	\$0.00
D	1246-4	Sistemas de Aire Acondicionado, Calefacción y de Refrigeración Industrial y Comercial	\$666,334.85	\$0.00	\$0.00	\$0.00	\$666,334.85	\$0.00
D	1246-4-5641	Sistemas de aire acondicionado, calefacción y de refrigeración industrial y Comercial	\$666,334.85	\$0.00	\$0.00	\$0.00	\$666,334.85	\$0.00
D	1246-5	Equipo de Comunicación y Telecomunicación	\$231,461.96	\$0.00	\$0.00	\$0.00	\$231,461.96	\$0.00
D	1246-5-5651	Equipo de Comunicación y Telecomunicación	\$231,461.96	\$0.00	\$0.00	\$0.00	\$231,461.96	\$0.00
D	1246-6	Equipos de Generación Eléctrica, Aparatos y Accesorios Eléctricos	\$5,668.77	\$0.00	\$0.00	\$0.00	\$5,668.77	\$0.00
D	1246-6-5661	Equipo de Generación Eléctrica, Aparatos y Accesorios Eléctricos	\$5,668.77	\$0.00	\$0.00	\$0.00	\$5,668.77	\$0.00
D	1246-9	Otros Equipos	\$10,284.62	\$0.00	\$0.00	\$0.00	\$10,284.62	\$0.00
D	1246-9-5691	Otros Equipos	\$10,284.62	\$0.00	\$0.00	\$0.00	\$10,284.62	\$0.00
D	1250	ACTIVOS INTANGIBLES	\$57,904.32	\$0.00	\$0.00	\$0.00	\$57,904.32	\$0.00
D	1251	SOFTWARE	\$57,904.32	\$0.00	\$0.00	\$0.00	\$57,904.32	\$0.00
D	1251-0-5911	Software	\$57,904.32	\$0.00	\$0.00	\$0.00	\$57,904.32	\$0.00
A	1260	DEPRECIACIÓN, DETERIORO Y AMORTIZACIÓN ACUMULADA DE BIENES	\$0.00	\$4,305,654.56	\$0.00	\$0.00	\$0.00	\$4,305,654.56
A	1263	DEPRECIACIÓN ACUMULADA DE BIENES MUEBLES	\$0.00	\$0.00	\$0.00	\$0.00	\$0.00	\$0.00
A	1263-1	Depreciación Acumulada de Mobiliario y Equipo de Administración.	\$0.00	\$3,044,098.15	\$0.00	\$0.00	\$0.00	\$3,044,098.15

Coordinación Estatal de Asuntos Internacionales y de Apoyo a Migrantes Poblanos

ESTADO DE PUEBLA

Balanza de Comprobación del 01/oct./2017 al 31/oct./2017

Cuentas de Mayor con saldo y/o movimientos. (De la cuenta: 1000 a la 6000)

Fecha y hora de Impresión | 15/nov./2017
12:14 p. m.

Usr: Claudia
Rep: rptBalanzaComprobacion

Nat.	Cuenta	Nombre de la cuenta	SALDO ANTERIOR		MOVIMIENTOS		SALDO ACTUAL	
			DEUDOR	ACREEDOR	DEUDOR	ACREEDOR	DEUDOR	ACREEDOR
A	1263-1-0001	Depreciación Acumulada de Mobiliario y Equipo de Administración 2013	\$0.00	\$841,756.02	\$0.00	\$0.00	\$0.00	\$841,756.02
A	1263-1-0002	Depreciación Acumulada de Mobiliario y Equipo de Administración 2014	\$0.00	\$914,502.44	\$0.00	\$0.00	\$0.00	\$914,502.44
A	1263-1-0003	Depreciación Acumulada de Mobiliario y Equipo de Administración 2015	\$0.00	\$947,577.08	\$0.00	\$0.00	\$0.00	\$947,577.08
A	1263-1-0004	Depreciación Acumulada de Mobiliario y Equipo de Administración 2016	\$0.00	\$340,262.61	\$0.00	\$0.00	\$0.00	\$340,262.61
A	1263-2	Depreciación Acumulada de Mobiliario y Equipo Educativo y Recreativo.	\$0.00	\$378,643.19	\$0.00	\$0.00	\$0.00	\$378,643.19
A	1263-2-0001	Depreciación Acumulada de Mobiliario y Equipo Educativo y Recreativo 2013	\$0.00	\$122,761.48	\$0.00	\$0.00	\$0.00	\$122,761.48
A	1263-2-0002	Depreciación Acumulada de Mobiliario y Equipo Educativo y Recreativo 2014	\$0.00	\$123,463.55	\$0.00	\$0.00	\$0.00	\$123,463.55
A	1263-2-0003	Depreciación Acumulada de Mobiliario y Equipo Educativo y Recreativo 2015	\$0.00	\$124,990.59	\$0.00	\$0.00	\$0.00	\$124,990.59
A	1263-2-0004	Depreciación Acumulada de Mobiliario y Equipo Educativo y Recreativo 2016	\$0.00	\$7,427.57	\$0.00	\$0.00	\$0.00	\$7,427.57
A	1263-3	Depreciación Acumulada de Instrumental Médico y de Laboratorio.	\$0.00	\$3,188.02	\$0.00	\$0.00	\$0.00	\$3,188.02
A	1263-3-0001	Depreciación Acumulada de Instrumental Médico y de Laboratorio 2013	\$0.00	\$65.05	\$0.00	\$0.00	\$0.00	\$65.05
A	1263-3-0002	Depreciación Acumulada de Instrumental Médico y de Laboratorio 2014	\$0.00	\$780.60	\$0.00	\$0.00	\$0.00	\$780.60
A	1263-3-0003	Depreciación Acumulada de Instrumental Médico y de Laboratorio 2015	\$0.00	\$840.69	\$0.00	\$0.00	\$0.00	\$840.69
A	1263-3-0004	Depreciación Acumulada de Instrumental Médico y de Laboratorio 2016	\$0.00	\$1,501.68	\$0.00	\$0.00	\$0.00	\$1,501.68
A	1263-4	Depreciación Acumulada de Equipo de Transporte.	\$0.00	\$570,510.28	\$0.00	\$0.00	\$0.00	\$570,510.28
A	1263-4-0001	Depreciación Acumulada de Equipo de Transporte 2013	\$0.00	\$142,627.57	\$0.00	\$0.00	\$0.00	\$142,627.57
A	1263-4-0002	Depreciación Acumulada de Equipo de Transporte 2014	\$0.00	\$142,627.57	\$0.00	\$0.00	\$0.00	\$142,627.57
A	1263-4-0003	Depreciación Acumulada de Equipo de Transporte 2015	\$0.00	\$142,627.57	\$0.00	\$0.00	\$0.00	\$142,627.57
A	1263-4-0004	Depreciación Acumulada de Equipo de Transporte 2016	\$0.00	\$142,627.57	\$0.00	\$0.00	\$0.00	\$142,627.57
A	1263-6	Depreciación Acumulada de Maquinaria, otros Equipos y Herramientas.	\$0.00	\$309,214.92	\$0.00	\$0.00	\$0.00	\$309,214.92
A	1263-6-0001	Depreciación Acumulada de Maquinaria, otros Equipos y Herramientas 2013	\$0.00	\$79,685.81	\$0.00	\$0.00	\$0.00	\$79,685.81
A	1263-6-0002	Depreciación Acumulada de Maquinaria, otros Equipos y Herramientas 2014	\$0.00	\$80,141.99	\$0.00	\$0.00	\$0.00	\$80,141.99
A	1263-6-0003	Depreciación Acumulada de Maquinaria, otros Equipos y Herramientas 2015	\$0.00	\$80,319.06	\$0.00	\$0.00	\$0.00	\$80,319.06
A	1263-6-0004	Depreciación Acumulada de Maquinaria, otros Equipos y Herramientas 2016	\$0.00	\$69,068.06	\$0.00	\$0.00	\$0.00	\$69,068.06
A	2000	PASIVO	\$0.00	\$825,187.56	\$3,570,042.62	\$3,388,998.91	\$0.00	\$644,143.85
A	2100	PASIVO CIRCULANTE	\$0.00	\$825,187.56	\$3,570,042.62	\$3,388,998.91	\$0.00	\$644,143.85
A	2110	CUENTAS POR PAGAR A CORTO PLAZO	\$0.00	\$825,187.56	\$3,570,042.62	\$3,388,998.91	\$0.00	\$644,143.85
A	2111	SERVICIOS PERSONALES POR PAGAR A CORTO PLAZO	\$0.00	\$168,893.07	\$825,211.46	\$831,305.86	\$0.00	\$174,987.47
A	2111-0	Servicios Personales por Pagar a Corto Plazo	\$0.00	\$0.00	\$789,257.04	\$789,167.04	\$0.00	-\$90.00
A	2111-0-1132	Servicios Personales por Pagar a Corto Plazo	\$0.00	\$0.00	\$167,185.90	\$167,185.90	\$0.00	\$0.00
A	2111-0-1211	Servicios Personales por Pagar a Corto Plazo	\$0.00	\$0.00	\$108,292.00	\$108,292.00	\$0.00	\$0.00
A	2111-0-1221	Sueldos base al personal eventual	\$0.00	\$0.00	\$33,742.00	\$33,652.00	\$0.00	-\$90.00

Coordinación Estatal de Asuntos Internacionales y de Apoyo a Migrantes Poblanos

ESTADO DE PUEBLA

Balanza de Comprobación del 01/oct./2017 al 31/oct./2017

Cuentas de Mayor con saldo y/o movimientos. (De la cuenta: 1000 a la 6000)

Fecha y hora de Impresión: 15/nov./2017 12:14 p. m.

Usu: Claudia
Rep: rptBalanzaComprobacion

Nat.	Cuenta	Nombre de la cuenta	SALDO ANTERIOR		MOVIMIENTOS		SALDO ACTUAL	
			DEUDOR	ACREEDOR	DEUDOR	ACREEDOR	DEUDOR	ACREEDOR
A	2111-0-1321	Servicios Personales por Pagar a Corto Plazo	\$0.00	\$0.00	\$0.00	\$0.00	\$0.00	\$0.00
A	2111-0-1341	Servicios Personales por Pagar a Corto Plazo	\$0.00	\$0.00	\$473,235.14	\$473,235.14	\$0.00	\$0.00
A	2111-0-1541	Servicios Personales por Pagar a Corto Plazo	\$0.00	\$0.00	\$6,802.00	\$6,802.00	\$0.00	\$0.00
A	2111-4	Seguridad Social y Seguros por pagar a CP	\$0.00	\$168,893.07	\$35,954.42	\$42,138.82	\$0.00	\$175,077.47
A	2111-4-1411	Seguridad Social y Seguros por pagar a CP	\$0.00	\$0.00	\$35,954.42	\$35,954.42	\$0.00	\$0.00
A	2111-4-1431	Seguridad Social y Seguros por pagar a CP	\$0.00	\$168,893.07	\$0.00	\$6,184.40	\$0.00	\$175,077.47
A	2112	PROVEEDORES POR PAGAR A CORTO PLAZO	\$0.00	\$302,938.73	\$2,232,722.21	\$2,205,028.32	\$0.00	\$276,707.69
A	2112-0	Proveedores por Pagar a Corto Plazo	\$0.00	\$302,938.73	\$2,231,259.36	\$2,205,028.32	\$0.00	\$276,707.69
A	2112-0-000011	Turismo Pigmalión	\$0.00	\$0.00	\$4,069.00	\$4,069.00	\$0.00	\$0.00
A	2112-0-000027	Servicio Postal Mexicano	\$0.00	\$1,103.28	\$0.00	\$0.00	\$0.00	\$1,103.28
A	2112-0-000074	Optima Angelopolis S.A. de C.V.	\$0.00	\$0.00	\$0.00	\$0.00	\$0.00	\$0.00
A	2112-0-000077	Secretaria de Finanzas y Administración	\$0.00	\$0.00	\$0.00	\$0.00	\$0.00	\$0.00
A	2112-0-000080	Banco Mercantil del Norte	\$0.00	\$0.00	\$4.64	\$4.64	\$0.00	\$0.00
A	2112-0-000109	Get-Shape S.A. de C.V.	\$0.00	\$0.00	\$0.00	\$0.00	\$0.00	\$0.00
A	2112-0-000117	Artmex viajes, S.A. de C.V.	\$0.00	\$6,021.00	\$0.00	\$0.00	\$0.00	\$6,021.00
A	2112-0-000125	Thornton & Fathy LLP	\$0.00	\$0.00	\$0.00	\$0.00	\$0.00	\$0.00
A	2112-0-000127	Llantera Garay S.A. de	\$0.00	\$0.00	\$0.00	\$0.00	\$0.00	\$0.00
A	2112-0-000145	Autobuses Rápidos de Zacatlan S.A. de C.V.	\$0.00	\$0.00	\$16,700.00	\$16,700.00	\$0.00	\$0.00
A	2112-0-000148	Especialidades Españolas S.A. de C.V.	\$0.00	\$0.00	\$0.00	\$0.00	\$0.00	\$0.00
A	2112-0-000152	Servicio y Sistemas de Limpieza Especializada S.A. de C.V.	\$0.00	\$0.00	\$6,060.81	\$6,060.81	\$0.00	\$0.00
A	2112-0-000157	Facturar en línea S. de R.L. de C.V.	\$0.00	\$0.00	\$0.00	\$0.00	\$0.00	\$0.00
A	2112-0-000160	Lucely Pilar Razo Vera	\$0.00	\$0.00	\$0.00	\$0.00	\$0.00	\$0.00
A	2112-0-000163	Instituto para el Desarrollo Técnico de las Haciendas Públicas	\$0.00	\$0.00	\$0.00	\$0.00	\$0.00	\$0.00
A	2112-0-000169	Todo en Toner S.A. de C.V.	\$0.00	\$0.00	\$0.00	\$0.00	\$0.00	\$0.00
A	2112-0-000172	Dario Corte Salazar	\$0.00	\$0.00	\$0.00	\$0.00	\$0.00	\$0.00
A	2112-0-000182	Fernando Diego Arenas Fernandez	\$0.00	\$0.00	\$0.00	\$0.00	\$0.00	\$0.00
A	2112-0-000183	Grupo Financiero HSBC, S.A. de C.V.	\$0.00	\$0.00	\$0.00	\$0.00	\$0.00	\$0.00
A	2112-0-000189	Maria del Rosario Romana Martínez Tamariz	\$0.00	\$0.00	\$1,941.23	\$1,941.23	\$0.00	\$0.00
A	2112-0-000198	Espor Servicios Profesionales SC	\$0.00	\$0.00	\$0.00	\$0.00	\$0.00	\$0.00
A	2112-0-000199	Grado Cerro Publicidad S.A. de C.V.	\$0.00	\$0.00	\$0.00	\$0.00	\$0.00	\$0.00
A	2112-0-000200	DHL Express México S.A. de C.V.	\$0.00	\$0.50	\$950.46	\$950.46	\$0.00	\$0.50
A	2112-0-000201	Sistemas Continuo S.A. de C.V.	\$0.00	\$0.00	\$0.00	\$0.00	\$0.00	\$0.00
A	2112-0-000206	Qualitas Compañía de Seguros, S.A. de C.V.	\$0.00	\$0.00	\$266.52	\$266.52	\$0.00	\$0.00
A	2112-0-000225	Zeul Caleb Alonso LLaguno	\$0.00	\$0.00	\$0.00	\$0.00	\$0.00	\$0.00
A	2112-0-000234	Aradomex Consulting S de RL de C.V.	\$0.00	\$8,054.28	\$0.00	\$0.00	\$0.00	\$8,054.28
A	2112-0-000236	Grupo Comercial AIX S.A. de C.V.	\$0.00	\$0.00	\$0.00	\$0.00	\$0.00	\$0.00
A	2112-0-000238	Yair Arturo Mendez Muñoz	\$0.00	\$13,050.01	\$17,150.01	\$4,100.00	\$0.00	\$0.00
A	2112-0-000240	C & A Dream House Builders LLC	\$0.00	\$0.00	\$0.00	\$0.00	\$0.00	\$0.00
A	2112-0-000256	Si Vale México, S.A. de C.V.	\$0.00	\$0.30	\$30,087.00	\$30,087.00	\$0.00	\$0.30
A	2112-0-000262	Victor Manuel Cortes Leyva	\$0.00	\$0.00	\$0.00	\$0.00	\$0.00	\$0.00
A	2112-0-000282	Operadora de Viajes y Transportes Turísticos Poblanos SA de CV	\$0.00	\$0.00	\$0.00	\$0.00	\$0.00	\$0.00
A	2112-0-000286	Conbe S.A. de C.V.	\$0.00	\$0.00	\$0.00	\$0.00	\$0.00	\$0.00
A	2112-0-000287	Hugo Gabriel Zavaia Ramos	\$0.00	\$0.00	\$0.00	\$0.00	\$0.00	\$0.00
A	2112-0-000293	Graficas Algu S.A. de C.V.	\$0.00	\$0.00	\$0.00	\$0.00	\$0.00	\$0.00
A	2112-0-000303	Papelaria y Computo Lier S.A. de C.V.	\$0.00	\$0.00	\$0.00	\$0.00	\$0.00	\$0.00
A	2112-0-000306	Deer Usa Inc	\$0.00	\$0.00	\$0.00	\$0.00	\$0.00	\$0.00
A	2112-0-000323	Marita Jurado	\$0.00	\$0.00	\$0.00	\$0.00	\$0.00	\$0.00

Coordinación Estatal de Asuntos Internacionales y de Apoyo a Migrantes Poblanos

ESTADO DE PUEBLA

Balanza de Comprobación del 01/oct./2017 al 31/oct./2017

Cuentas de Mayor con saldo y/o movimientos. (De la cuenta: 1000 a la 6000)

Fecha y hora de Impresión | 15/nov./2017 12:14 p. m.

Usr: Claudia
Rep: rptBalanzaComprobacion

Nat.	Cuenta	Nombre de la cuenta	SALDO ANTERIOR		MOVIMIENTOS		SALDO ACTUAL	
			DEUDOR	ACREEDOR	DEUDOR	ACREEDOR	DEUDOR	ACREEDOR
A	2112-0-000327	Aerovias de México S.A. de C.V.	\$0.00	\$0.00	\$0.00	\$0.00	\$0.00	\$0.00
A	2112-0-000328	Manuel Ignacio Bautista Moran	\$0.00	\$0.00	\$0.00	\$0.00	\$0.00	\$0.00
A	2112-0-000330	U. S. Coachways, Inc.	\$0.00	\$0.00	\$28,010.55	\$28,010.55	\$0.00	\$0.00
A	2112-0-000335	DBA ALL-AMERICAN BUILDING AND REMODELING	\$0.00	\$0.00	\$0.00	\$0.00	\$0.00	\$0.00
A	2112-0-000336	Edgertainment LLC	\$0.00	\$0.00	\$0.00	\$0.00	\$0.00	\$0.00
A	2112-0-000337	Operadora Angelopolis S.A. de C.V.	\$0.00	\$0.00	\$0.00	\$0.00	\$0.00	\$0.00
A	2112-0-000338	Yeguri S de RL de CV	\$0.00	\$0.00	\$0.00	\$0.00	\$0.00	\$0.00
A	2112-0-000339	Grupo Financiero Santander México, S.A. de C.V.	\$0.00	\$0.00	\$0.00	\$0.00	\$0.00	\$0.00
A	2112-0-000340	Juan Adrian Jimenez Montiel	\$0.00	\$0.00	\$0.00	\$0.00	\$0.00	\$0.00
A	2112-0-000341	Banco Santander (México) S.A	\$0.00	\$0.00	\$1,931.40	\$1,931.40	\$0.00	\$0.00
A	2112-0-000342	HUIZZARA S.A. de C.V.	\$0.00	\$0.00	\$59,901.31	\$179,703.93	\$0.00	\$119,802.62
A	2112-0-000343	Jose Angel Rosas Garcia	\$0.00	\$0.00	\$0.00	\$0.00	\$0.00	\$0.00
A	2112-0-000344	Davis Merino Torres	\$0.00	\$0.00	\$0.00	\$0.00	\$0.00	\$0.00
A	2112-0-000345	IMPRD Services	\$0.00	\$0.00	\$1,540,065.63	\$1,540,065.63	\$0.00	\$0.00
A	2112-0-000346	Marcas de Puebla S.A. de C.V.	\$0.00	\$0.00	\$0.00	\$0.00	\$0.00	\$0.00
A	2112-0-000347	Proveedora de Fabricación y Comercialización de Materiales S.A. de C.V.	\$0.00	\$0.00	\$11,624.27	\$11,624.27	\$0.00	\$0.00
A	2112-0-000348	EFF, S.A. de C.V.	\$0.00	\$0.00	\$0.00	\$0.00	\$0.00	\$0.00
A	2112-0-000349	Gastronomia Bocatstur, S.A de C.V.	\$0.00	\$0.00	\$0.00	\$0.00	\$0.00	\$0.00
A	2112-0-000350	Alberto Aguilera Flores	\$0.00	\$0.00	\$4,118.00	\$4,118.00	\$0.00	\$0.00
A	2112-0-000351	Rospar Papelería y Suministros Conexos S.A. de C.V.	\$0.00	\$0.00	\$0.00	\$0.00	\$0.00	\$0.00
A	2112-0-000352	Edgar Alberto Madrid Muñoz	\$0.00	\$0.00	\$0.00	\$0.00	\$0.00	\$0.00
A	2112-0-000353	Proyección a los Negocios COFIC S.A. de C.V.	\$0.00	\$0.00	\$52,200.00	\$0.00	\$0.00	\$104,600.00
A	2112-0-000354	Radidores Unidos S.A de C.V.	\$0.00	\$0.00	\$0.00	\$0.00	\$0.00	\$0.00
A	2112-0-000355	Grupo MMCS S.A. de C.V.	\$0.00	\$0.00	\$0.00	\$0.00	\$0.00	\$0.00
A	2112-0-000356	Germi Comercializadora Industrial S.A. de C.V.	\$0.00	\$0.00	\$32,834.96	\$0.00	\$0.00	\$0.00
A	2112-0-000357	Jocar de Sur S.A. de C.V.	\$0.00	\$0.00	\$68,370.40	\$0.00	\$0.00	\$0.00
A	2112-0-000362	Tigecom S de RL de CV	\$0.00	\$0.00	\$35,113.20	\$35,113.20	\$0.00	\$0.00
A	2112-0-000363	Sandycom S de RL de CV	\$0.00	\$0.00	\$14,720.40	\$14,720.40	\$0.00	\$0.00
A	2112-0-000364	Angrylon Comer S de RL de CV	\$0.00	\$0.00	\$36,432.12	\$36,432.12	\$0.00	\$0.00
A	2112-0-2111	Proveedores por Pagar a Corto Plazo	\$0.00	\$0.00	\$195.99	\$195.99	\$0.00	\$0.00
A	2112-0-2141	Proveedores por Pagar a Corto Plazo	\$0.00	\$0.00	\$0.00	\$0.00	\$0.00	\$0.00
A	2112-0-2151	Proveedores por Pagar a Corto Plazo	\$0.00	\$0.00	\$0.00	\$0.00	\$0.00	\$0.00
A	2112-0-2161	Proveedores por Pagar a Corto Plazo	\$0.00	\$0.00	\$0.00	\$0.00	\$0.00	\$0.00
A	2112-0-2211	Proveedores por Pagar a Corto Plazo	\$0.00	\$0.00	\$2,465.00	\$2,465.00	\$0.00	\$0.00
A	2112-0-2231	Proveedores por Pagar a Corto Plazo	\$0.00	\$0.00	\$0.00	\$0.00	\$0.00	\$0.00
A	2112-0-2461	Proveedores por Pagar a Corto Plazo	\$0.00	\$0.00	\$258.00	\$258.00	\$0.00	\$0.00
A	2112-0-2531	Proveedores por Pagar a Corto Plazo	\$0.00	\$0.00	\$0.00	\$0.00	\$0.00	\$0.00
A	2112-0-2611	Proveedores por Pagar a Corto Plazo	\$0.00	\$0.00	\$0.00	\$0.00	\$0.00	\$0.00
A	2112-0-2612	Proveedores por Pagar a Corto Plazo	\$0.00	\$0.00	\$1,216.50	\$1,216.50	\$0.00	\$0.00
A	2112-0-2711	Proveedores por Pagar a Corto Plazo	\$0.00	\$0.00	\$0.00	\$0.00	\$0.00	\$0.00
A	2112-0-2941	Proveedores por Pagar a Corto Plazo	\$0.00	\$0.00	\$0.00	\$0.00	\$0.00	\$0.00
A	2112-0-2961	Proveedores por Pagar a Corto Plazo	\$0.00	\$0.00	\$0.00	\$0.00	\$0.00	\$0.00
A	2112-0-3311	Proveedores por Pagar a Corto Plazo	\$0.00	\$0.00	\$0.00	\$0.00	\$0.00	\$0.00
A	2112-0-3361	Proveedores por Pagar a Corto Plazo	\$0.00	\$0.00	\$300.00	\$300.00	\$0.00	\$0.00
A	2112-0-3411	Proveedores por Pagar a Corto Plazo	\$0.00	\$0.00	\$0.99	\$0.99	\$0.00	\$0.00
A	2112-0-3471	Proveedores por Pagar a Corto Plazo	\$0.00	\$0.00	\$0.00	\$0.00	\$0.00	\$0.00
A	2112-0-3481	Proveedores por Pagar a Corto Plazo	\$0.00	\$0.00	\$0.00	\$0.00	\$0.00	\$0.00

Coordinación Estatal de Asuntos Internacionales y de Apoyo a Migrantes Poblanos

ESTADO DE PUEBLA

Balanza de Comprobación del 01/oct./2017 al 31/oct./2017

Cuentas de Mayor con saldo y/o movimientos. (De la cuenta: 1000 a la 6000)

Usr: Claudia
Rep: rptBalanzaComprobacion

Fecha y hora de Impresión | 15/nov./2017
12:14 p. m.

Nat.	Cuenta	Nombre de la cuenta	SALDO ANTERIOR		MOVIMIENTOS		SALDO ACTUAL	
			DEUDOR	ACREEDOR	DEUDOR	ACREEDOR	DEUDOR	ACREEDOR
A	2112-0-3491	Servicios financieros, bancarios y comerciales integrales	\$0.00	\$0.00	\$0.00	\$0.00	\$0.00	\$0.00
A	2112-0-3531	Proveedores por Pagar a Corto Plazo	\$0.00	\$0.00	\$0.00	\$0.00	\$0.00	\$0.00
A	2112-0-3551	Proveedores por Pagar a Corto Plazo	\$0.00	\$0.00	\$2,958.00	\$2,958.00	\$0.00	\$0.00
A	2112-0-3581	Proveedores por Pagar a Corto Plazo	\$0.00	\$0.00	\$0.00	\$0.00	\$0.00	\$0.00
A	2112-0-3712	Proveedores por Pagar a Corto Plazo	\$0.00	\$0.00	\$4,611.57	\$4,611.57	\$0.00	\$0.00
A	2112-0-3721	Proveedores por Pagar a Corto Plazo	\$0.00	\$0.00	\$7,534.84	\$7,534.84	\$0.00	\$0.00
A	2112-0-3722	Proveedores por Pagar a Corto Plazo	\$0.00	\$0.00	\$26,498.15	\$26,498.15	\$0.00	\$0.00
A	2112-0-3751	Proveedores por Pagar a Corto Plazo	\$0.00	\$0.00	\$4,392.82	\$4,392.82	\$0.00	\$0.00
A	2112-0-3761	Proveedores por Pagar a Corto Plazo	\$0.00	\$0.00	\$205,032.29	\$205,032.29	\$0.00	\$0.00
A	2112-0-3791	Proveedores por Pagar a Corto Plazo	\$0.00	\$0.00	\$1,121.00	\$1,121.00	\$0.00	\$0.00
A	2112-0-3851	Proveedores por Pagar a Corto Plazo	\$0.00	\$0.00	\$7,369.30	\$7,369.30	\$0.00	\$0.00
A	2112-0-3921	Proveedores por Pagar a Corto Plazo	\$0.00	\$0.00	\$4,753.00	\$4,753.00	\$0.00	\$0.00
A	2112-1	Deudas por Adquisición de Bienes y Contratación de Servicios por Pagar a CP	\$0.00	\$0.00	\$1,462.85	\$1,462.85	\$0.00	\$0.00
A	2112-1-000345	MPRD Servicios	\$0.00	\$0.00	\$1,462.85	\$1,462.85	\$0.00	\$0.00
A	2115	TRANSFERENCIAS OTORGADAS POR PAGAR A CORTO PLAZO	\$0.00	\$165,079.60	\$316,493.68	\$151,414.08	\$0.00	\$0.00
A	2115-4411	Transferencias Otorgadas por Pagar a Corto Plazo	\$0.00	\$165,079.60	\$297,718.44	\$132,638.84	\$0.00	\$0.00
A	2115-4451	Transferencias Otorgadas por Pagar a Corto Plazo	\$0.00	\$0.00	\$18,775.24	\$18,775.24	\$0.00	\$0.00
A	2117	RETENCIONES Y CONTRIBUCIONES POR PAGAR A CORTO PLAZO	\$0.00	\$181,771.63	\$195,615.27	\$199,787.80	\$0.00	\$185,944.16
A	2117-1	Retenciones de Impuestos por pagar a Corto Plazo	\$0.00	\$154,306.40	\$154,306.40	\$157,057.77	\$0.00	\$157,057.77
A	2117-1-0001	Retención del ISPT	\$0.00	\$154,306.40	\$154,306.40	\$157,057.77	\$0.00	\$157,057.77
A	2117-1-0002	Retención del 10% ISR Honorarios	\$0.00	\$0.00	\$0.00	\$0.00	\$0.00	\$0.00
A	2117-2	Retenciones del Sistema de Seguridad Social por pagar a Corto Plazo	\$0.00	-\$0.08	\$17,977.18	\$17,977.26	\$0.00	\$0.00
A	2117-2-0001	Retención de ISSSTEP	\$0.00	-\$0.08	\$17,977.18	\$17,977.26	\$0.00	\$0.00
A	2117-5	Impuestos sobre nómina y otros que se deriven de una relación laboral por Pagar a Corto Plazo	\$0.00	\$23,331.69	\$23,331.69	\$23,677.72	\$0.00	\$23,677.72
A	2117-5-3981	Impuesto sobre nóminas y otros que se deriven de una relación laboral	\$0.00	\$23,331.69	\$23,331.69	\$23,677.72	\$0.00	\$23,677.72
A	2117-9-0001	Retención de 5 % al Millar	\$0.00	\$4,133.62	\$0.00	\$1,075.05	\$0.00	\$5,208.67
A	2119	OTRAS CUENTAS POR PAGAR A CORTO PLAZO	\$0.00	\$6,504.53	\$0.00	\$0.00	\$0.00	\$6,504.53
A	2119-9	Otras Cuentas por pagar a corto plazo	\$0.00	\$6,504.53	\$0.00	\$0.00	\$0.00	\$6,504.53
A	2119-9-1	Acreedores Diversos	\$0.00	\$6,504.53	\$0.00	\$0.00	\$0.00	\$6,504.53
A	2119-9-1-0010	Sueldos CEAIAMP Diciembre 2013	\$0.00	\$6,104.53	\$0.00	\$0.00	\$0.00	\$6,104.53
A	2119-9-1-0013	Alma Patricia Soría Ayuso	\$0.00	\$0.00	\$0.00	\$0.00	\$0.00	\$0.00
A	2119-9-1-0016	José Miguel Torres Acevedo	\$0.00	\$0.00	\$0.00	\$0.00	\$0.00	\$0.00
A	2119-9-1-0026	Christian Flores Mendez	\$0.00	\$0.00	\$0.00	\$0.00	\$0.00	\$0.00
A	2119-9-1-0028	Yessica Ramiro Bonilla	\$0.00	\$0.00	\$0.00	\$0.00	\$0.00	\$0.00
A	2119-9-1-0029	Sergio Manuel Ortiz Contreras	\$0.00	\$0.00	\$0.00	\$0.00	\$0.00	\$0.00
A	2119-9-1-0030	Claudia Amador Alarcón	\$0.00	\$0.00	\$0.00	\$0.00	\$0.00	\$0.00
A	2119-9-1-0031	Dr. Miguel Hakim Simón	\$0.00	\$0.00	\$0.00	\$0.00	\$0.00	\$0.00
A	2119-9-1-0032	Cecilia Rojas Amador	\$0.00	\$0.00	\$0.00	\$0.00	\$0.00	\$0.00
A	2119-9-1-0033	Laura Patricia Espinoza Ponce de León	\$0.00	\$0.00	\$0.00	\$0.00	\$0.00	\$0.00
A	2119-9-1-0034	Guiet Naxhieli Hernández Vazquez	\$0.00	\$0.00	\$0.00	\$0.00	\$0.00	\$0.00
A	2119-9-1-0035	Eliud Romero García	\$0.00	\$0.00	\$0.00	\$0.00	\$0.00	\$0.00
A	2119-9-1-0037	Beneficiarios "Raíces de Puebla"	\$0.00	\$400.00	\$0.00	\$0.00	\$0.00	\$400.00
A	2190	OTROS PASIVOS A CORTO PLAZO	\$0.00	\$0.00	\$0.00	\$0.00	\$0.00	\$0.00

Coordinación Estatal de Asuntos Internacionales y de Apoyo a Migrantes Poblanos

ESTADO DE PUEBLA

Balanza de Comprobación del 01/oct./2017 al 31/oct./2017

Cuentas de Mayor con saldo y/o movimientos. (De la cuenta: 1000 a la 6000)

Fecha y hora de Impresión | 15/nov./2017
12:14 p. m.

Usr: Claudia
Rep: rptBalanzaComprobacion

Nat.	Cuenta	Nombre de la cuenta	SALDO ANTERIOR		MOVIMIENTOS		SALDO ACTUAL	
			DEUDOR	ACREEDOR	DEUDOR	ACREEDOR	DEUDOR	ACREEDOR
A	2191	INGRESOS POR CLASIFICAR	\$0.00	\$0.00	\$0.00	\$0.00	\$0.00	\$0.00
A	2191-0001	Ingresos por Clasificar	\$0.00	\$0.00	\$0.00	\$0.00	\$0.00	\$0.00
A	3000	HACIENDA PÚBLICA/PATRIMONIO	\$0.00	\$36,497,838.61	\$0.00	\$0.00	\$36,497,838.61	\$0.00
A	3100	HACIENDA PÚBLICA/PATRIMONIO CONTRIBUIDO	\$0.00	\$13,881,669.88	\$0.00	\$0.00	\$13,881,669.88	\$0.00
A	3130	ACTUALIZACIÓN DE LA HACIENDA PÚBLICA/PATRIMONIO	\$0.00	\$13,881,669.88	\$0.00	\$0.00	\$13,881,669.88	\$0.00
A	3130-0001	Patrimonio	\$0.00	\$13,881,669.88	\$0.00	\$0.00	\$13,881,669.88	\$0.00
A	3200	HACIENDA PÚBLICA /PATRIMONIO GENERADO	\$0.00	\$22,616,168.73	\$0.00	\$0.00	\$22,616,168.73	\$0.00
A	3220	RESULTADOS DE EJERCICIOS ANTERIORES	\$0.00	\$2,626,452.73	\$0.00	\$0.00	\$2,626,452.73	\$0.00
A	3220-0001	Resultado de ejercicios anteriores	\$0.00	\$4,295,494.28	\$0.00	\$0.00	\$4,295,494.28	\$0.00
A	3220-2015	RESULTADO DE EJERCICIOS ANTERIORES 2015	\$0.00	-\$1,112,135.44	\$0.00	\$0.00	-\$1,112,135.44	\$0.00
A	3220-2016	RESULTADO DE EJERCICIOS ANTERIORES 2016	\$0.00	-\$556,906.11	\$0.00	\$0.00	-\$556,906.11	\$0.00
A	3230	REVALÚOS	\$0.00	\$19,989,716.00	\$0.00	\$0.00	\$19,989,716.00	\$0.00
A	3231	REVALÚO DE BIENES INMUEBLES	\$0.00	\$19,989,716.00	\$0.00	\$0.00	\$19,989,716.00	\$0.00
A	3231-0001	Revalúo Inmueble Los Angeles	\$0.00	\$2,552,516.00	\$0.00	\$0.00	\$2,552,516.00	\$0.00
A	3231-0002	Revalúo Inmueble Passaic New Jersey	\$0.00	\$17,437,200.00	\$0.00	\$0.00	\$17,437,200.00	\$0.00
A	4000	INGRESOS Y OTROS BENEFICIOS	\$0.00	\$29,094,487.45	\$0.00	\$2,914,836.88	\$32,009,324.33	\$0.00
A	4100	INGRESOS DE GESTIÓN	\$0.00	\$42,173.67	\$0.00	\$6,986.57	\$49,160.24	\$0.00
A	4150	PRODUCTOS DE TIPO CORRIENTE	\$0.00	\$42,173.67	\$0.00	\$0.00	\$49,160.24	\$0.00
A	4153	ACCESORIOS DE PRODUCTOS	\$0.00	\$42,173.67	\$0.00	\$6,986.57	\$49,160.24	\$0.00
A	4153-01	Productos No Etiquetado	\$0.00	\$42,173.67	\$0.00	\$6,986.57	\$49,160.24	\$0.00
A	4153-01-001	Rendimiento Cuenta Productiva HSBC	\$0.00	\$894.98	\$0.00	\$71.46	\$966.44	\$0.00
A	4153-01-002	Rendimiento Cuenta Productiva Santander	\$0.00	\$41,278.69	\$0.00	\$6,915.11	\$48,193.80	\$0.00
A	4200	PARTICIPACIONES, APORTACIONES, TRANSFERENCIAS, ASIGNACIONES, SUBSIDIOS Y OTRAS AYUDAS	\$0.00	\$29,050,850.42	\$0.00	\$2,907,850.31	\$31,958,700.73	\$0.00
A	4220	TRANSFERENCIAS, ASIGNACIONES, SUBSIDIOS Y OTRAS AYUDAS	\$0.00	\$29,050,850.42	\$0.00	\$2,907,850.31	\$31,958,700.73	\$0.00
A	4223	SUBSIDIOS Y SUBVENCIONES	\$0.00	\$29,050,850.42	\$0.00	\$2,907,850.31	\$31,958,700.73	\$0.00
A	4223-1	Subsidio Estatal	\$0.00	\$29,050,850.42	\$0.00	\$2,907,850.31	\$31,958,700.73	\$0.00
A	4300	OTROS INGRESOS Y BENEFICIOS	\$0.00	\$1,463.36	\$0.00	\$0.00	\$1,463.36	\$0.00
A	4390	OTROS INGRESOS Y BENEFICIOS VARIOS	\$0.00	\$1,463.36	\$0.00	\$0.00	\$1,463.36	\$0.00
A	4393	DIFERENCIAS POR TIPO DE CAMBIO A FAVOR EN EFECTIVO Y EQUIVALENTES	\$0.00	\$1,463.36	\$0.00	\$0.00	\$1,463.36	\$0.00
A	4393-001	Diferencia por tipo de cambio a favor en Efectivo y Equivalentes	\$0.00	\$1,463.36	\$0.00	\$0.00	\$1,463.36	\$0.00
D	5000	GASTOS Y OTRAS PÉRDIDAS	\$24,559,791.78	\$0.00	\$3,211,425.98	\$0.00	\$27,771,217.76	\$0.00
D	5100	GASTOS DE FUNCIONAMIENTO	\$20,571,948.01	\$0.00	\$3,060,011.90	\$0.00	\$23,631,959.91	\$0.00
D	5110	SERVICIOS PERSONALES	\$6,448,979.84	\$0.00	\$831,305.86	\$0.00	\$7,280,285.70	\$0.00
D	5111	REMUNERACIONES AL PERSONAL DE CARÁCTER PERMANENTE	\$1,258,293.87	\$0.00	\$167,185.90	\$0.00	\$1,425,479.77	\$0.00
D	5111-1132	Sueldo Base al Personal de Confianza	\$1,258,293.87	\$0.00	\$167,185.90	\$0.00	\$1,425,479.77	\$0.00
D	5112	REMUNERACIONES AL PERSONAL DE CARÁCTER TRANSITORIO	\$1,074,487.67	\$0.00	\$141,944.00	\$0.00	\$1,216,431.67	\$0.00
D	5112-1211	Honorarios asimilables a salarios	\$995,457.67	\$0.00	\$108,292.00	\$0.00	\$1,103,749.67	\$0.00
D	5112-1221	Sueldos base al personal eventual	\$79,030.00	\$0.00	\$33,652.00	\$0.00	\$112,682.00	\$0.00
D	5113	REMUNERACIONES ADICIONALES Y ESPECIALES	\$3,750,938.46	\$0.00	\$473,235.14	\$0.00	\$4,224,173.60	\$0.00
D	5113-1321	Primas de vacaciones y Dominical	\$22,404.78	\$0.00	\$0.00	\$0.00	\$22,404.78	\$0.00
D	5113-1341	Compensaciones	\$3,728,533.68	\$0.00	\$473,235.14	\$0.00	\$4,201,768.82	\$0.00
D	5114	SEGURIDAD SOCIAL	\$308,443.84	\$0.00	\$42,136.82	\$0.00	\$350,582.66	\$0.00
D	5114-1411	Aportaciones de seguridad social	\$281,705.04	\$0.00	\$35,954.42	\$0.00	\$317,659.46	\$0.00

Coordinación Estatal de Asuntos Internacionales y de Apoyo a Migrantes Poblanos

ESTADO DE PUEBLA

Balanza de Comprobación del 01/oct./2017 al 31/oct./2017

Cuentas de Mayor con saldo y/o movimientos. (De la cuenta: 1000 a la 6000)

Fecha y hora de Impresión | 15/nov./2017
12:14 p. m.

Usr: Claudia
Rep: rptBalanzaComprobacion

Nat.	Cuenta	Nombre de la cuenta	SALDO ANTERIOR		MOVIMIENTOS		SALDO ACTUAL	
			DEUDOR	ACREEDOR	DEUDOR	ACREEDOR	DEUDOR	ACREEDOR
D	5114-1431	Aportaciones al sistema para el retiro	\$46,738.80	\$0.00	\$6,184.40	\$0.00	\$52,923.20	\$0.00
D	5115	OTRAS PRESTACIONES SOCIALES Y ECONÓMICAS	\$56,816.00	\$0.00	\$6,802.00	\$0.00	\$63,618.00	\$0.00
D	5115-1541	Prestaciones contractuales	\$56,816.00	\$0.00	\$6,802.00	\$0.00	\$63,618.00	\$0.00
D	5120	MATERIALES Y SUMINISTROS	\$778,372.57	\$0.00	\$124,113.76	\$0.00	\$902,486.33	\$0.00
D	5121	MATERIALES DE ADMINISTRACIÓN, EMISIÓN DE DOCUMENTOS Y ARTÍCULOS OFICIALES	\$267,995.70	\$0.00	\$89,198.45	\$0.00	\$357,194.15	\$0.00
D	5121-2111	Materiales, útiles y equipos menores de oficina	\$166,380.16	\$0.00	\$49,807.88	\$0.00	\$216,188.04	\$0.00
D	5121-2141	Materiales, útiles y equipos menores de tecnologías de la información y comunicaciones	\$91,463.73	\$0.00	\$39,390.57	\$0.00	\$130,854.30	\$0.00
D	5121-2151	Material impreso e información digital	\$3,737.45	\$0.00	\$0.00	\$0.00	\$3,737.45	\$0.00
D	5121-2161	Material de limpieza	\$6,414.36	\$0.00	\$0.00	\$0.00	\$6,414.36	\$0.00
D	5122	ALIMENTOS Y UTENSILIOS	\$32,883.65	\$0.00	\$3,440.81	\$0.00	\$36,324.46	\$0.00
D	5122-2211	Productos alimenticios para personas	\$30,456.42	\$0.00	\$3,440.81	\$0.00	\$33,897.23	\$0.00
D	5122-2231	Utensilios para el servicio de alimentación	\$2,427.23	\$0.00	\$0.00	\$0.00	\$2,427.23	\$0.00
D	5124	MATERIALES Y ARTÍCULOS DE CONSTRUCCIÓN Y DE REPARACIÓN	\$49,992.94	\$0.00	\$258.00	\$0.00	\$50,250.94	\$0.00
D	5124-2461	Material eléctrico y electrónico	\$0.00	\$0.00	\$258.00	\$0.00	\$258.00	\$0.00
D	5124-2471	Artículos metálicos para la construcción	\$26,719.59	\$0.00	\$0.00	\$0.00	\$26,719.59	\$0.00
D	5124-2491	Otros materiales y artículos de construcción y reparación	\$23,273.35	\$0.00	\$0.00	\$0.00	\$23,273.35	\$0.00
D	5125	PRODUCTOS QUÍMICOS, FARMACÉUTICOS Y DE LABORATORIO	\$3,412.41	\$0.00	\$0.00	\$0.00	\$3,412.41	\$0.00
D	5125-2531	Medicinas y productos farmacéuticos	\$3,412.41	\$0.00	\$0.00	\$0.00	\$3,412.41	\$0.00
D	5126	COMBUSTIBLES, LUBRICANTES Y ADITIVOS	\$229,210.00	\$0.00	\$31,216.50	\$0.00	\$260,426.50	\$0.00
D	5126-2611	Combustibles	\$228,462.00	\$0.00	\$30,000.00	\$0.00	\$258,462.00	\$0.00
D	5126-2612	Lubricantes y Aditivos	\$748.00	\$0.00	\$1,216.50	\$0.00	\$1,964.50	\$0.00
D	5127	VESTUARIO, BLANCOS, PRENDAS DE PROTECCIÓN Y ARTÍCULOS DEPORTIVOS	\$19,485.85	\$0.00	\$0.00	\$0.00	\$19,485.85	\$0.00
D	5127-2711	Vestuario y uniformes	\$19,485.85	\$0.00	\$0.00	\$0.00	\$19,485.85	\$0.00
D	5129	HERRAMIENTAS, REFACCIONES Y ACCESORIOS MENORES	\$175,392.02	\$0.00	\$0.00	\$0.00	\$175,392.02	\$0.00
D	5129-2921	Refacciones y accesorios menores de edificios	\$9,336.14	\$0.00	\$0.00	\$0.00	\$9,336.14	\$0.00
D	5129-2941	Refacciones y accesorios menores de equipo de cómputo y tecnologías de la información	\$36,484.32	\$0.00	\$0.00	\$0.00	\$36,484.32	\$0.00
D	5129-2961	Refacciones y accesorios menores de equipo de transporte	\$129,571.56	\$0.00	\$0.00	\$0.00	\$129,571.56	\$0.00
D	5130	SERVICIOS GENERALES	\$13,344,595.60	\$0.00	\$2,104,592.28	\$0.00	\$15,449,187.88	\$0.00
D	5131	SERVICIOS BÁSICOS	\$476,854.01	\$0.00	\$42,357.69	\$0.00	\$519,211.70	\$0.00
D	5131-3111	Energía eléctrica	\$124,659.54	\$0.00	\$13,598.86	\$0.00	\$138,258.40	\$0.00
D	5131-3121	Gas	\$41,909.02	\$0.00	\$233.16	\$0.00	\$42,142.18	\$0.00
D	5131-3131	Agua	\$12,935.54	\$0.00	\$3,525.13	\$0.00	\$16,460.67	\$0.00
D	5131-3141	Telefonía tradicional	\$152,851.36	\$0.00	\$16,859.62	\$0.00	\$169,710.98	\$0.00
D	5131-3161	Servicios de telecomunicaciones y satélites	\$27,029.45	\$0.00	\$0.00	\$0.00	\$27,029.45	\$0.00
D	5131-3171	Servicios de acceso de Internet, redes y procesamiento de información	\$30,735.02	\$0.00	\$3,090.46	\$0.00	\$33,825.48	\$0.00
D	5131-3181	Servicios postales y telegráficos	\$86,734.08	\$0.00	\$5,050.46	\$0.00	\$91,784.54	\$0.00
D	5132	SERVICIOS DE ARRENDAMIENTO	\$69,206.31	\$0.00	\$44,710.55	\$0.00	\$113,916.86	\$0.00
D	5132-3251	Arrendamiento de equipo de transporte	\$64,206.31	\$0.00	\$44,710.55	\$0.00	\$108,916.86	\$0.00
D	5132-3271	Arrendamiento de activos intangibles	\$5,000.00	\$0.00	\$0.00	\$0.00	\$5,000.00	\$0.00
D	5133	SERVICIOS PROFESIONALES, CIENTÍFICOS Y TÉCNICOS Y OTROS SERVICIOS	\$8,950,564.82	\$0.00	\$1,059,580.72	\$0.00	\$10,010,145.54	\$0.00
D	5133-3311	Servicios legales, de contabilidad, auditoría y relacionados	\$3,653,607.43	\$0.00	\$487,802.95	\$0.00	\$4,141,410.38	\$0.00

Coordinación Estatal de Asuntos Internacionales y de Apoyo a Migrantes Poblanos

ESTADO DE PUEBLA

Balanza de Comprobación del 01/oct./2017 al 31/oct./2017

Cuentas de Mayor con saldo y/o movimientos. (De la cuenta: 1000 a la 6000)

Fecha y hora de Impresión | 15/nov./2017 | 12:14 p. m.

Usr: Claudia
Rep: rptBalanzaComprobacion

Nat.	Cuenta	Nombre de la cuenta	SALDO ANTERIOR		MOVIMIENTOS		SALDO ACTUAL	
			DEUDOR	ACREEDOR	DEUDOR	ACREEDOR	DEUDOR	ACREEDOR
D	5133-3341	Servicios de capacitación	\$4,426.66	\$0.00	\$0.00	\$0.00	\$4,426.66	\$0.00
D	5133-3361	Servicios de apoyo administrativo, fotocopiado e impresión	\$183,087.51	\$0.00	\$28,164.47	\$0.00	\$211,251.98	\$0.00
D	5133-3381	Servicios de vigilancia	\$11,117.79	\$0.00	\$0.00	\$0.00	\$11,117.79	\$0.00
D	5133-3391	Servicios profesionales, científicos y técnicos integrales	\$5,098,325.43	\$0.00	\$543,613.30	\$0.00	\$5,641,938.73	\$0.00
D	5134	SERVICIOS FINANCIEROS, BANCARIOS Y COMERCIALES	\$700,474.36	\$0.00	\$313,594.87	\$0.00	\$1,014,069.23	\$0.00
D	5134-3411	Servicios financieros y bancarios	\$59,169.91	\$0.00	\$3,878.26	\$0.00	\$63,048.17	\$0.00
D	5134-3441	Seguros de responsabilidad patrimonial y fianzas	\$85,656.39	\$0.00	\$117,389.27	\$0.00	\$203,045.66	\$0.00
D	5134-3451	Seguro de bienes patrimoniales	\$20,298.56	\$0.00	\$89,302.16	\$0.00	\$109,600.72	\$0.00
D	5134-3471	Fletes y mantobras	\$1,128.00	\$0.00	\$0.00	\$0.00	\$1,128.00	\$0.00
D	5134-3481	Comisiones por ventas	\$6,953.51	\$0.00	\$203.00	\$0.00	\$7,156.51	\$0.00
D	5134-3491	Servicios financieros, bancarios y comerciales integrales	\$527,267.99	\$0.00	\$102,822.18	\$0.00	\$630,090.17	\$0.00
D	5135	SERVICIOS DE INSTALACION, REPARACIÓN, MANTENIMIENTO Y CONSERVACIÓN	\$509,881.71	\$0.00	\$28,596.71	\$0.00	\$538,478.42	\$0.00
D	5135-3511	Conservación y mantenimiento menor de inmuebles	\$206,723.01	\$0.00	\$0.00	\$0.00	\$206,723.01	\$0.00
D	5135-3531	Instalación, reparación y mantenimiento de equipo de cómputo y tecnologías de la información	\$13,572.00	\$0.00	\$0.00	\$0.00	\$13,572.00	\$0.00
D	5135-3551	Reparación y mantenimiento de equipo de transporte	\$77,031.75	\$0.00	\$7,076.00	\$0.00	\$84,107.75	\$0.00
D	5135-3571	Instalación, reparación y mantenimiento de maquinaria, otros equipos y herramienta	\$7,263.70	\$0.00	\$0.00	\$0.00	\$7,263.70	\$0.00
D	5135-3581	Servicios de limpieza y manejo de desechos	\$198,016.47	\$0.00	\$21,520.71	\$0.00	\$219,537.18	\$0.00
D	5135-3591	Servicios de jardinería y fumigación	\$7,274.78	\$0.00	\$0.00	\$0.00	\$7,274.78	\$0.00
D	5137	SERVICIOS DE TRASLADO Y VIÁTICOS	\$570,774.34	\$0.00	\$334,848.83	\$0.00	\$905,623.17	\$0.00
D	5137-3712	Pasajes Aéreos Internacionales	\$210,043.42	\$0.00	\$43,138.73	\$0.00	\$253,182.15	\$0.00
D	5137-3721	Pasajes terrestres Nacionales	\$22,898.26	\$0.00	\$7,534.84	\$0.00	\$30,433.10	\$0.00
D	5137-3722	Pasajes terrestres Internacionales	\$54,348.60	\$0.00	\$48,170.30	\$0.00	\$102,518.90	\$0.00
D	5137-3751	Viáticos en el país	\$63,675.73	\$0.00	\$4,392.82	\$0.00	\$68,068.55	\$0.00
D	5137-3761	Viáticos en el extranjero	\$205,739.89	\$0.00	\$230,491.14	\$0.00	\$436,231.03	\$0.00
D	5137-3791	Otros servicios de traslado y hospedaje	\$14,068.44	\$0.00	\$1,121.00	\$0.00	\$15,189.44	\$0.00
D	5138	SERVICIOS OFICIALES	\$1,041,503.59	\$0.00	\$23,743.59	\$0.00	\$1,065,247.18	\$0.00
D	5138-3821	Gastos de orden social y cultural	\$13,670.60	\$0.00	\$6,747.32	\$0.00	\$20,417.92	\$0.00
D	5138-3831	Congresos y convenciones	\$0.00	\$0.00	\$2,879.64	\$0.00	\$2,879.64	\$0.00
D	5138-3841	Exposiciones	\$1,000,000.00	\$0.00	\$0.00	\$0.00	\$1,000,000.00	\$0.00
D	5138-3851	Gastos de representación	\$27,832.99	\$0.00	\$14,116.63	\$0.00	\$41,949.62	\$0.00
D	5139	OTROS SERVICIOS GENERALES	\$1,025,336.46	\$0.00	\$257,159.32	\$0.00	\$1,282,495.78	\$0.00
D	5139-3921	Impuestos y derechos	\$836,225.66	\$0.00	\$233,481.60	\$0.00	\$1,069,707.26	\$0.00
D	5139-3981	Impuesto sobre nóminas y otros que se deriven de una relación laboral	\$184,431.80	\$0.00	\$23,677.72	\$0.00	\$208,109.52	\$0.00
D	5139-3991	Otros servicios generales	\$4,679.00	\$0.00	\$0.00	\$0.00	\$4,679.00	\$0.00
D	5200	TRANSFERENCIAS, ASIGNACIONES, SUBSIDIOS Y OTRAS AYUDAS	\$3,987,843.77	\$0.00	\$151,414.08	\$0.00	\$4,139,257.85	\$0.00
D	5240	AYUDAS SOCIALES	\$3,987,843.77	\$0.00	\$151,414.08	\$0.00	\$4,139,257.85	\$0.00
D	5241	AYUDAS SOCIALES A PERSONAS	\$3,577,308.30	\$0.00	\$132,638.84	\$0.00	\$3,709,947.14	\$0.00
D	5241-4411	Ayudas sociales a personas	\$3,577,308.30	\$0.00	\$132,638.84	\$0.00	\$3,709,947.14	\$0.00
D	5243	AYUDAS SOCIALES A INSTITUCIONES	\$410,535.47	\$0.00	\$18,775.24	\$0.00	\$429,310.71	\$0.00
D	5243-4451	Ayudas sociales a instituciones sin fines de lucro	\$410,535.47	\$0.00	\$18,775.24	\$0.00	\$429,310.71	\$0.00
Sumas =>			\$70,723,168.18	\$70,723,168.18	\$14,702,223.88	\$14,702,223.88	\$73,456,961.35	\$73,456,961.35



Coordinación Estatal de Asuntos Internacionales y de Apoyo a Migrantes Poblanos

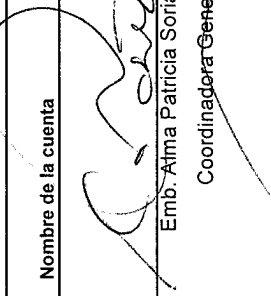

ESTADO DE PUEBLA

Balanza de Comprobación del 01/oct./2017 al 31/oct./2017

Cuentas de Mayor con saldo y/o movimientos. (De la cuenta: 1000 a la 6000)

Fecha y hora de Impresión: 15/nov./2017 12:14 p. m.

Usr: Claudia
Rep: rptBalanzaComprobacion

Nat.	Cuenta	Nombre de la cuenta	SALDO ANTERIOR		MOVIMIENTOS		SALDO ACTUAL	
			DEUDOR	ACREEDOR	DEUDOR	ACREEDOR	DEUDOR	ACREEDOR
		 Emb. Alma Patricia Soria Ayuso Coordinadora General						
		 CP. Jaime Contreras Garcia Director Técnico y Administrativo						