

Coordinación Estatal de Asuntos Internacionales y de Apoyo a Migrantes Poblanos

Estado de Puebla

Estado de Situación Financiera

Al 30 de Abril de 2014

<u>2014</u>		<u>\$998,407.25</u>
ACTIVO		
ACTIVO CIRCULANTE		
EFFECTIVO Y EQUIVALENTES		
EFFECTIVO	\$40,000.00	
BANCOS/ TESORERÍA	\$6,275,474.32	
DERECHOS A RECIBIR EFFECTIVO O EQUIVALENTES	\$950.06	
DEUDORES DIVERSOS POR COBRAR A CORTO PLAZO	\$950.06	
ACTIVO NO CIRCULANTE	\$13,965,451.22	
BIENES INMUEBLES, INFRAESTRUCTURA Y CONSTRUCCIONES EN PROCESO	\$7,236,000.00	
EDIFICIOS NO HABITACIONALES	\$7,236,000.00	
BIENES MUEBLES	\$6,691,535.02	
MOBILIARIO Y EQUIPO DE ADMINISTRACIÓN	\$4,610,516.91	
MOBILIARIO Y EQUIPO EDUCACIONAL Y RECREATIVO	\$449,328.05	
EQUIPO E INSTRUMENTAL MÉDICO Y DE LABORATORIO	\$3,902.99	
EQUIPO DE TRANSPORTE	\$713,137.87	
MAQUINARIA, OTROS EQUIPOS Y HERRAMIENTAS	\$914,649.20	
ACTIVOS INTANGIBLES	\$37,916.20	
SOFTWARE	\$37,916.20	
TOTAL DE ACTIVOS	\$20,281,875.60	
		\$13,643,852.65
PASIVO		
PASIVO CIRCULANTE		
CUENTAS POR PAGAR A CORTO PLAZO		
SERVICIOS PERSONALES POR PAGAR A CORTO PLAZO	\$296,458.42	
PROVEEDORES POR PAGAR A CORTO PLAZO	\$178,026.92	
TRANSFERENCIAS OTORGADAS POR PAGAR A CORTO PLAZO	\$121,896.96	
RETENCIONES Y CONTRIBUCIONES POR PAGAR A CORTO PLAZO	\$297,332.59	
OTRAS CUENTAS POR PAGAR A CORTO PLAZO	\$104,692.56	
PASIVO NO CIRCULANTE		
		\$0.00
TOTAL DE PASIVOS		\$998,407.25
HACIENDA PÚBLICA/ PATRIMONIO		
HACIENDA PÚBLICA/ PATRIMONIO CONTRIBUIDO		
ACTUALIZACIÓN DE LA HACIENDA PÚBLICA/ PATRIMONIO	\$13,643,852.65	
HACIENDA PÚBLICA/ PATRIMONIO GENERADO		
RESULTADOS DEL EJERCICIO (AHORRO/ DESAHORRO)	\$5,329,522.11	
RESULTADOS DE EJERCICIOS ANTERIORES	\$310,093.59	
EXCESO O INSUFICIENCIA EN LA ACTUALIZACIÓN DE LA HACIENDA PÚBLICA/ PATRIMONIO		
		\$0.00
TOTAL DE HACIENDA PÚBLICA / PATRIMONIO		\$19,283,468.35
TOTAL DE PASIVO Y HACIENDA PÚBLICA / PATRIMONIO		\$20,281,875.60

2014

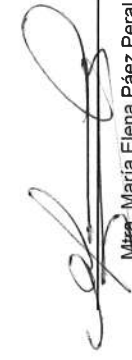
CUENTAS DE ORDEN PRESUPUESTARIAS
LEY DE INGRESOS
LEY DE INGRESOS ESTIMADA
LEY DE INGRESOS POR EJECUTAR
MODIFICACIONES A LA LEY DE INGRESOS ESTIMADA
LEY DE INGRESOS RECAUDADA

PRESUPUESTO DE EGRESOS

PRESUPUESTO DE EGRESOS APROBADO \$29,450,325.00
PRESUPUESTO DE EGRESOS POR EJERCER \$19,198,311.63
PRESUPUESTO DE EGRESOS MODIFICADO \$16,366,305.60
PRESUPUESTO DE EGRESOS COMPROMETIDO \$11,819,933.94
PRESUPUESTO DE EGRESOS DEVENGADO \$138,376.58
PRESUPUESTO DE EGRESOS PAGADO \$14,660,008.45



Dr. Miguel Hakim Simón
Coordinador General




Mtra. María Elena Páez Peral
Directora Administrativa

"Bajo protesta de decir verdad decaramos que los Estados Financieros y sus notas, son razonablemente correctos y son responsabilidad del emisor"

Origen			\$ 20,116,402.16
Impuestos	\$	-	
Contribuciones de Mejoras	\$	-	
Derechos	\$	-	
Productos de Tipo Corriente	\$	-	
Aprovechamientos de Tipo Corriente	\$	-	
Ingresos por Ventas de Bienes y Servicios Producidos en establecimientos del Gobierno	\$	-	
Otras Contribuciones Causadas en Ejercicios Anteriores	\$	-	
Participaciones y Aportaciones	\$	-	
Participaciones	\$	-	
Aportaciones	\$	-	
Convenios	\$	-	
Transferencias, Asignaciones y Subsidios y Otras Ayudas	\$	-	
Transferencias Internas y Asignaciones al Sector Público	\$	-	
Transferencias al Resto del Sector Público	\$	-	
Subsidios y Subvenciones	\$	20,109,304.10	
Ayudas Sociales	\$	-	
Pensiones y Jubilaciones	\$	-	
Otros Ingresos y Beneficios	\$	7,098.06	
Aplicación			\$ 14,786,880.05
Servicios Personales	\$	5,280,065.62	
Materiales y Suministros	\$	187,255.98	
Servicios Generales	\$	3,580,698.53	
Transferencias, Asignaciones, Subsidios y Otras Ayudas	\$	5,738,859.92	
Transferencias Internas y Asignaciones al Sector Público	\$	-	
Transferencias al resto del Sector Público	\$	-	
Subsidios y Subvenciones	\$	-	
Ayudas Sociales	\$	-	
Pensiones y Jubilaciones	\$	-	
Transferencias a Fideicomisos, Mandatos y Contratos Análogos	\$	-	
Transferencias a la Seguridad Social	\$	-	
Donativos	\$	-	
Transferencias al Exterior	\$	-	
Participaciones y Aportaciones	\$	-	
Participaciones	\$	-	
Aportaciones	\$	-	
Convenios	\$	-	
Flujos netos de Efectivo por Actividades de Operación			\$ 5,329,522.11
Flujos de Efectivo de las Actividades de Inversión			
Origen			\$ -
Contribuciones de Capital	\$	-	
Ventas de Activos Físicos	\$	-	
Otros	\$	-	
Aplicación			\$ 11,504.98
Bienes Inmuebles y Muebles	\$	11,504.98	
Construcciones en Proceso (Obra Pública)	\$	-	
Otros	\$	-	
Flujos netos de Efectivo por Actividades de Inversión			-\$ 11,504.98
Flujo de Efectivo de las Actividades de Financiamiento			\$ -
Origen			\$ -
Endeudamiento Neto			\$ -
Interno	\$	-	
Externo	\$	-	
Incremento de Otros Pasivos	\$	-	
Disminución de Activos Financieros	\$	-	
Otros	\$	-	
Aplicación			\$ 1,689,014.43
Incremento de Activos Financieros	\$	940.78	
Servicios de la Deuda	\$	-	
Interno	\$	-	
Externo	\$	-	
Disminución de Otros Pasivos	\$	1,688,073.65	
Flujos netos de Efectivo por Actividades de Financiamiento			-\$ 1,689,014.43
Incremento/Disminución Neta en el Efectivo y Equivalentes al Efectivo			\$ 3,629,002.70
Efectivo y Equivalentes al Efectivo al Inicio del Ejercicio	\$	2,686,471.62	
Efectivo y Equivalentes al Efectivo al Final del Período	\$	6,315,474.32	
			\$ 3,629,002.70

Diferencia \$ -


Dr. Miguel Hakim Simón
Coordinador General


Mtra. María Elena Pérez Peral
Directora Administrativa

Coordinación Estatal de Asuntos Internacionales y de Apoyo a Migrantes Poblanos
Estado de Puebla

Estado de Variaciones en el Patrimonio
Al 30 de Abril de 2014

Fecha y hora de impresión 12:02:00 p.m
15/05/2014

Usr. Supervisor

CONCEPTO	1	2	3	4	TOTAL
	PATRIMONIO CONTRIBUIDO	DE EJERCICIOS ANTERIORES	DEL EJERCICIO	AJUSTES POR CAMBIOS DE VALOR	
PATRIMONIO NETO AL FINAL DEL EJERCICIO ANTERIOR	\$ 13,643,852.65	\$ 310,093.59	\$ -	\$ -	\$ 13,953,946.24
RECTIFICACIONES DE RESULTADOS DE EJERCICIOS ANTERIORES	\$ -	\$ -	\$ -	\$ -	\$ -
1.- CAMBIOS EN POLITICAS CONTABLES	\$ -	\$ -	\$ -	\$ -	\$ -
2.- CAMBIOS POR ERRORES CONTABLES	\$ -	\$ -	\$ -	\$ -	\$ -
PATRIMONIO NETO INICIAL AJUSTADO DEL EJERCICIO	\$ 13,643,852.65	\$ 310,093.59	\$ -	\$ -	\$ 13,953,946.24
VARIACIONES DEL PATRIMONIO NETO DEL EJERCICIO	\$ -	\$ -	\$ 5,329,522.11	\$ -	\$ 5,329,522.11
1.- RESULTADOS DEL EJERCICIO AHORRO / DESAHOORRO	\$ -	\$ -	\$ 5,329,522.11	\$ -	\$ 5,329,522.11
2.- OTRAS VARIACIONES DEL PATRIMONIO NETO	\$ -	\$ -	\$ -	\$ -	\$ -
PATRIMONIO NETO AL FINAL DEL EJERCICIO	\$ 13,643,852.65	\$ 310,093.59	\$ 5,329,522.11	\$ -	\$ 19,283,468.35



Dr. Miguel Hakim Simón
Coordinador General



Myra María Elena Paez Peral
Directora Administrativa

"Bajo protesta de decir verdad declaramos que los Estados Financieros y sus notas, son razonablemente correctos son responsabilidad del emisor"

**Coordinación Estatal de Asuntos Internacionales y de Apoyo a
 Migrantes Poblanos**


Estado de Puebla
Estado Analítico del Pasivo
 Del 01 de abril al 30 de abril de 2014

Usr: Supervisor
 Fecha y hora de impresión: 15/05/2014 12:10:00 p.m.

Cuenta	Nombre de la Cuenta	Movimientos del Periodo			Saldo Final	Flujo del Periodo
		Saldo Inicial	Cargos	Abonos		
2000	<u>PASIVO</u>	\$929,507.02	\$4,973,994.56	\$5,042,894.79	\$998,407.25	\$68,900.23
2100	<u>PASIVO CIRCULANTE</u>	\$929,507.02	\$4,973,994.56	\$5,042,894.79	\$998,407.25	\$68,900.23
2110	CUENTAS POR PAGAR A CORTO PLAZO	\$929,507.02	\$4,973,994.56	\$5,042,894.79	\$998,407.25	\$68,900.23
2111	SERVICIOS PERSONALES POR PAGAR A CORTO PLAZO	\$288,055.08	\$1,279,257.60	\$1,287,660.94	\$296,458.42	\$8,403.34
2112	PROVEEDORES POR PAGAR A CORTO PLAZO	\$111,148.44	\$1,024,669.48	\$1,091,547.86	\$178,026.82	\$66,878.38
2115	TRANSFERENCIAS OTORGADAS POR PAGAR A CORTO PLAZO	\$121,896.86	\$2,357,842.90	\$2,357,842.90	\$121,896.86	\$0.00
2117	RETENCIONES Y CONTRIBUCIONES POR PAGAR A CORTO PLAZO	\$303,714.08	\$312,224.58	\$305,843.09	\$297,332.59	-\$6,381.49
2119	OTRAS CUENTAS POR PAGAR A CORTO PLAZO	\$104,692.56	\$0.00	\$0.00	\$104,692.56	\$0.00



Dr. Miguel Hakim Simón
 Coordinador General



Mtra. Maria Elena Pérez Peral
 Directora Administrativa

"Bajo protesta de decir verdad decaramos que los Estados Financieros y sus notas, son razonablemente correctos son responsabilidad del emisor"

Coordinación Estatal de Asuntos Internacionales y de Apoyo a Migrantes
Estado de Puebla



Coordinación Estatal de Asuntos Internacionales y de Apoyo a Migrantes

Estado Analítico del Activo
Del 01 de abril al 30 de abril de 2014

Usr: Supervisor
Fecha y hora de impresión 15/05/2014 12:28:00 p.m.

Cuenta	Nombre de la Cuenta	Movimientos del Periodo			Flujo del Periodo
		Saldo Inicial	Cargos	Abonos	
1000	ACTIVO	\$18,156,475.17	\$18,178,017.80	\$16,052,617.37	\$20,281,875.60
1100	ACTIVO CIRCULANTE	\$4,191,023.95	\$18,178,017.80	\$16,052,617.37	\$2,125,400.43
1110	EFFECTIVO Y EQUIVALENTES	\$4,190,073.89	\$11,347,082.90	\$9,221,682.47	\$2,125,400.43
1111	EFFECTIVO	\$30,000.00	\$10,000.00	\$0.00	\$10,000.00
1112	BANCOS/TESORERÍA	\$4,160,073.89	\$11,337,082.90	\$9,221,682.47	\$2,115,400.43
1120	DERECHOS A RECIBIR EFFECTIVO O EQUIVALENTES	\$950.06	\$6,830,934.90	\$6,830,934.90	\$0.00
1122	CUENTAS POR COBRAR A CORTO PLAZO	\$0.00	\$6,830,934.90	\$6,830,934.90	\$0.00
1123	DEUDORES DIVERSOS POR COBRAR A CORTO PLAZO	\$950.06	\$0.00	\$0.00	\$950.06
1200	ACTIVO NO CIRCULANTE	\$13,965,451.22	\$0.00	\$0.00	\$0.00
1230	BIENES INMUEBLES, INFRAESTRUCTURA Y CONSTRUCCIONES EN PROCESO	\$7,236,000.00	\$0.00	\$0.00	\$0.00
1233	EDIFICIOS NO HABITACIONALES	\$7,236,000.00	\$0.00	\$0.00	\$0.00
1240	BIENES MUEBLES	\$6,691,535.02	\$0.00	\$0.00	\$0.00
1241	MOBILIARIO Y EQUIPO DE ADMINISTRACIÓN	\$4,610,516.91	\$0.00	\$0.00	\$0.00
1242	MOBILIARIO Y EQUIPO EDUCACIONAL Y RECREATIVO	\$449,328.05	\$0.00	\$0.00	\$0.00
1243	EQUIPO E INSTRUMENTAL MÉDICO Y DE LABORATORIO	\$3,902.99	\$0.00	\$0.00	\$0.00
1244	EQUIPO DE TRANSPORTE	\$713,137.87	\$0.00	\$0.00	\$0.00
1246	MAQUINARIA, OTROS EQUIPOS Y HERRAMIENTAS	\$914,649.20	\$0.00	\$0.00	\$0.00
1250	ACTIVOS INTANGIBLES	\$37,916.20	\$0.00	\$0.00	\$0.00
1251	SOFTWARE	\$37,916.20	\$0.00	\$0.00	\$0.00

Dr. Miguel Hakim Simón
Coordinador General

Mirra María Elena Páez Peral
Directora Administrativa

"Bajo protesta de decir verdad decaramos que los Estados Financieros y sus notas, son razonablemente correctos son responsabilidad del emisor"


INGRESOS Y OTROS BENEFICIOS

INGRESOS DE GESTIÓN	\$0.00
PARTICIPACIONES, APORTACIONES, TRANSFERENCIAS, ASIGNACIONES, SUBSIDIOS Y OTRAS AYUDAS	\$20,116,402.16
TRANSFERENCIAS, ASIGNACIONES, SUBSIDIOS Y OTRAS AYUDAS	\$20,116,402.16
SUBSIDIOS Y SUBVENCIONES	\$20,109,304.10
OTROS INGRESOS Y BENEFICIOS	\$7,098.06
Total de Ingresos	\$20,116,402.16

GASTOS Y OTRAS PÉRDIDAS

GASTOS DE FUNCIONAMIENTO	\$9,048,020.13
SERVICIOS PERSONALES	\$5,280,065.62
MATERIALES Y SUMINISTROS	\$187,255.98
SERVICIOS GENERALES	\$3,580,698.53
TRANSFERENCIAS, ASIGNACIONES, SUBSIDIOS Y OTRAS AYUDAS	\$5,738,859.92
TRANSFERENCIAS INTERNAS Y ASIGNACIONES AL SECTOR PÚBLICO	\$0.00
SUBSIDIOS Y SUBVENCIONES	\$0.00
AYUDAS SOCIALES	\$5,738,859.92
PARTICIPACIONES Y APORTACIONES	\$0.00
INTERESES, COMISIONES Y OTROS GASTOS DE LA DEUDA PÚBLICA	\$0.00
OTROS GASTOS Y PÉRDIDAS EXTRAORDINARIAS	\$0.00
Total de Gastos y otras Perdidas	\$14,786,880.05
Ahorro / Desahorro Neto del Ejercicio	\$5,329,522.11


Dr. Miguel Hakim Simón
Coordinador General


Mtra. María Elena Páez Peral
Directora Administrativa

"Bajo protesta de decir verdad decaramos que los Estados Financieros y sus notas, son razonablemente correctos son responsabilidad del emisor"

**Coordinación Estatal de Asuntos Internacionales y de Apoyo a Migrantes
 Poblanos**

Estado de Puebla

Estado Analítico de Ingresos Presupuestales

Al 30 de Abril de 2014

Fecha y hora de impresión 15-may-14 12:28 p.m.

Ucr: Supervisor

Fuente de Ingresos	Ley de Ingresos Estimada	Ampliaciones / (Reducciones)	Ley de Ingresos Modificada	Ingresos Devengados	Ingresos Recaudados	Devengado Por Recaudar	(Recaudación / Estimación)	Avance de Recaudación
93 SUBSIDIOS Y SUBVENCIONES	<u>\$29,450,325.00</u>	<u>\$16,366,305.60</u>	<u>\$46,086,630.60</u>	<u>\$20,109,304.10</u>	<u>\$20,109,304.10</u>	<u>\$0.00</u>	<u>\$0.00</u>	<u>43.89%</u>
Subsio Estatal	\$29,450,325.00	\$16,025,442.85	\$45,745,767.85	\$19,768,441.35	\$19,768,441.35	\$0.00	0.00	43.47%
Subsidio Federal	\$0.00	\$340,862.75	\$340,862.75	\$340,862.75	\$340,862.75	\$0.00	0.00	100.00%
Total	\$29,450,325.00	\$16,366,305.60	\$46,086,630.60	\$20,109,304.10	\$20,109,304.10	\$0.00	\$0.00	43.89%



Dr. Miguel Hakim Simón
 Coordinador General



Mirra María Elena Páez Peral
 Directora Administrativa

"Bajo protesta de decir verdad decaramos que los Estados Financieros y sus notas, son razonablemente correctos son responsabilidad del emisor"

Coordinación Estatal de Asuntos Internacionales y de Apoyo a Migrantes Poblanos

Estado de Puebla

Estado del Ejercicio del Presupuesto por Capítulo del Gasto al 30 / Abril / 2014



PUEBLA
Coordinación Estatal de
Asuntos Internacionales y de
Apoyo a Migrantes Poblanos

Fecha y hora de
impresión 15/05/2014
12:29:00 p.m.

Usu: Supervisor

Objeto del gasto	Aprobado	Ampliaciones / (Reducciones)	Presupuesto Vigente	Comprometido	Presupuesto Disponible para Comprometer	Devengado	Comprometido No Devengado	Presupuesto Sin Devengar	Ejercido	Pagado	Cuentas por Pagar Deuda
1000 SERVICIOS PERSONALES	\$17,099,999.56	\$595,473.33	\$17,695,472.89	\$17,099,999.56	\$595,473.33	\$5,280,065.62	\$11,819,933.94	\$12,415,407.27	\$5,245,950.42	\$5,245,950.42	\$34,115.20
REMINERACIONES AL PERSONAL DE CARÁCTER PERMANENTE	\$2,855,040.00	-\$8,364.96	\$2,846,676.00	\$2,855,040.00	-\$8,364.96	\$941,108.54	\$1,913,931.46	\$1,905,567.46	\$941,108.54	\$941,108.54	\$0.00
1100 Sueldos base al personal permanente	\$2,855,040.00	-\$8,364.96	\$2,846,676.00	\$2,855,040.00	-\$8,364.96	\$941,108.54	\$1,913,931.46	\$1,905,567.46	\$941,108.54	\$941,108.54	\$0.00
1132 Sueldo Base al Personal de Confianza	\$2,855,040.00	-\$8,364.96	\$2,846,676.00	\$2,855,040.00	-\$8,364.96	\$941,108.54	\$1,913,931.46	\$1,905,567.46	\$941,108.54	\$941,108.54	\$0.00
1200 REMUNERACION DE CARÁCTER EVENTUAL	\$2,993,796.00	-\$144,724.25	\$2,849,071.75	\$2,993,796.00	-\$144,724.25	\$761,714.77	\$2,232,081.23	\$2,087,356.98	\$761,714.77	\$761,714.77	\$0.00
1210 Honorarios asimilables a salarios	\$2,993,796.00	-\$144,724.25	\$2,849,071.75	\$2,993,796.00	-\$144,724.25	\$761,714.77	\$2,232,081.23	\$2,087,356.98	\$761,714.77	\$761,714.77	\$0.00
1211 Honorarios asimilables a salarios	\$2,993,796.00	-\$144,724.25	\$2,849,071.75	\$2,993,796.00	-\$144,724.25	\$761,714.77	\$2,232,081.23	\$2,087,356.98	\$761,714.77	\$761,714.77	\$0.00
1300 REMUNERACIONES ADICIONALES Y ESPECIALES	\$10,162,732.25	\$855,949.24	\$11,018,681.49	\$10,162,732.25	\$855,949.24	\$3,336,346.09	\$6,826,386.16	\$7,682,335.40	\$3,336,346.09	\$3,336,346.09	\$0.00
1320 Primas de vacaciones, dominical y gratificación de fin de año	\$1,992,218.56	-\$17,518.10	\$1,974,700.46	\$1,992,218.56	-\$17,518.10	\$0.00	\$1,992,218.56	\$1,974,700.46	\$0.00	\$0.00	\$0.00
1321 Primas de vacaciones y Dominical	\$200,857.20	\$0.00	\$200,857.20	\$200,857.20	\$0.00	\$0.00	\$200,857.20	\$200,857.20	\$0.00	\$0.00	\$0.00
1322 Gratificación de fin de año	\$1,791,361.36	-\$17,518.10	\$1,773,843.26	\$1,791,361.36	-\$17,518.10	\$0.00	\$1,791,361.36	\$1,773,843.26	\$0.00	\$0.00	\$0.00
1340 Compensaciones	\$8,170,513.69	\$873,467.34	\$9,043,981.03	\$8,170,513.69	\$873,467.34	\$3,336,346.09	\$4,834,167.60	\$5,707,634.94	\$3,336,346.09	\$3,336,346.09	\$0.00
1341 Compensaciones	\$8,170,513.69	\$873,467.34	\$9,043,981.03	\$8,170,513.69	\$873,467.34	\$3,336,346.09	\$4,834,167.60	\$5,707,634.94	\$3,336,346.09	\$3,336,346.09	\$0.00
1400 SEGURIDAD SOCIAL	\$911,551.31	-\$103,979.66	\$807,571.65	\$911,551.31	-\$103,979.66	\$191,308.22	\$720,243.09	\$616,263.43	\$157,193.02	\$157,193.02	\$34,115.20
1410 Aportaciones de seguridad social	\$794,574.59	-\$102,174.54	\$692,399.95	\$794,574.59	-\$102,174.54	\$157,193.02	\$637,381.57	\$535,206.93	\$157,193.02	\$157,193.02	\$0.00
1411 Aportaciones de seguridad social	\$794,574.59	-\$102,174.54	\$692,399.95	\$794,574.59	-\$102,174.54	\$157,193.02	\$637,381.57	\$535,206.93	\$157,193.02	\$157,193.02	\$0.00
1430 Aportaciones al sistema para el retiro	\$116,976.72	-\$1,205.62	\$115,771.70	\$116,976.72	-\$1,205.62	\$34,115.20	\$82,861.52	\$81,056.50	\$0.00	\$0.00	\$34,115.20
1431 Aportaciones al sistema para el retiro	\$116,976.72	-\$1,205.62	\$115,771.70	\$116,976.72	-\$1,205.62	\$34,115.20	\$82,861.52	\$81,056.50	\$0.00	\$0.00	\$34,115.20
1500 OTRAS PRESTACIONES SOCIALES Y ECONÓMICAS	\$176,880.00	-\$3,408.00	\$173,472.00	\$176,880.00	-\$3,408.00	\$49,588.00	\$127,292.00	\$123,884.00	\$49,588.00	\$49,588.00	\$0.00
1540 Prestaciones contractuales	\$176,880.00	-\$3,408.00	\$173,472.00	\$176,880.00	-\$3,408.00	\$49,588.00	\$127,292.00	\$123,884.00	\$49,588.00	\$49,588.00	\$0.00
1541 Prestaciones contractuales	\$176,880.00	-\$3,408.00	\$173,472.00	\$176,880.00	-\$3,408.00	\$49,588.00	\$127,292.00	\$123,884.00	\$49,588.00	\$49,588.00	\$0.00
2000 MATERIALES Y SUMINISTROS	\$1,189,999.92	\$489,583.10	\$1,679,583.02	\$1,189,999.92	\$489,583.10	\$187,255.98	\$0.00	\$1,492,327.04	\$156,295.98	\$156,295.98	\$30,960.00
2100 MATERIALES DE ADMINISTRACIÓN, EMISIÓN DE DOCUMENTOS Y ARTICULOS OFICIALES	\$630,000.00	\$461,429.30	\$1,091,429.30	\$630,000.00	\$461,429.30	\$69,969.18	\$0.00	\$1,021,460.12	\$69,969.18	\$69,969.18	\$0.00
2110 Materiales, útiles y equipos menores de oficina	\$250,000.02	\$463,539.30	\$713,539.32	\$250,000.02	\$463,539.30	\$22,535.76	\$0.00	\$691,003.56	\$22,535.76	\$22,535.76	\$0.00

Coordinación Estatal de Asuntos Internacionales y de Apoyo a Migrantes Poblanos

Estado de Puebla

Estado del Ejercicio del Presupuesto por Capítulo del Gasto al 30 / Abril / 2014



Coordinación Estatal de Asuntos Internacionales y de Apoyo a Migrantes Poblanos

Fecha y hora de impresión: 15/05/2014 12:29:00 p.m.
Usr: Supervisor

Objeto del gasto	Aprobado	Ampliaciones / (Reducciones)	Presupuesto Vigente	Comprometido	Presupuesto Disponible para Comprometer	Devengado	Comprometido No Devengado	Presupuesto Sin Devengar	Ejercido	Pagado	Cuentas por Pagar Deuda
2111 Materiales, útiles y equipos menores de oficina	\$250,000.02	\$463,539.30	\$713,539.32	\$22,535.76	\$691,003.56	\$22,535.76	\$0.00	\$691,003.56	\$22,535.76	\$22,535.76	\$0.00
2140 Materiales, útiles y equipos menores de tecnologías de la información y comunicaciones	\$250,000.02	\$15,000.00	\$265,000.02	\$19,589.54	\$245,410.48	\$19,589.54	\$0.00	\$245,410.48	\$19,589.54	\$19,589.54	\$0.00
2141 Materiales, útiles y equipos menores de tecnologías de la información y comunicaciones	\$250,000.02	\$15,000.00	\$265,000.02	\$19,589.54	\$245,410.48	\$19,589.54	\$0.00	\$245,410.48	\$19,589.54	\$19,589.54	\$0.00
2150 Material impreso e información digital	\$49,999.98	\$6,250.00	\$56,249.98	\$21,232.80	\$35,017.18	\$21,232.80	\$0.00	\$35,017.18	\$21,232.80	\$21,232.80	\$0.00
2151 Material impreso e información digital	\$49,999.98	\$6,250.00	\$56,249.98	\$21,232.80	\$35,017.18	\$21,232.80	\$0.00	\$35,017.18	\$21,232.80	\$21,232.80	\$0.00
2160 Material de limpieza	\$49,999.98	-\$13,250.00	\$36,749.98	\$6,611.08	\$30,138.90	\$6,611.08	\$0.00	\$30,138.90	\$6,611.08	\$6,611.08	\$0.00
2161 Material de limpieza	\$49,999.98	-\$13,250.00	\$36,749.98	\$6,611.08	\$30,138.90	\$6,611.08	\$0.00	\$30,138.90	\$6,611.08	\$6,611.08	\$0.00
2170 Materiales y útiles de enseñanza	\$19,999.98	-\$6,000.00	\$11,999.98	\$0.00	\$11,999.98	\$0.00	\$0.00	\$11,999.98	\$0.00	\$0.00	\$0.00
2171 Materiales y útiles de enseñanza	\$19,999.98	-\$6,000.00	\$11,999.98	\$0.00	\$11,999.98	\$0.00	\$0.00	\$11,999.98	\$0.00	\$0.00	\$0.00
2180 Materiales para el registro e identificación de bienes y personas	\$10,000.02	-\$2,110.00	\$7,890.02	\$0.00	\$7,890.02	\$0.00	\$0.00	\$7,890.02	\$0.00	\$0.00	\$0.00
2181 Materiales para el registro e identificación de bienes y personas	\$10,000.02	-\$2,110.00	\$7,890.02	\$0.00	\$7,890.02	\$0.00	\$0.00	\$7,890.02	\$0.00	\$0.00	\$0.00
2200 ALIMENTOS Y UTENSILIOS	\$60,000.00	-\$13,500.00	\$46,500.00	\$5,751.77	\$40,748.23	\$5,751.77	\$0.00	\$40,748.23	\$5,391.77	\$5,391.77	\$360.00
2210 Productos alimenticios para personas	\$49,999.98	-\$10,000.00	\$39,999.98	\$5,751.77	\$34,248.21	\$5,751.77	\$0.00	\$34,248.21	\$5,391.77	\$5,391.77	\$360.00
2211 Productos alimenticios para personas	\$49,999.98	-\$10,000.00	\$39,999.98	\$5,751.77	\$34,248.21	\$5,751.77	\$0.00	\$34,248.21	\$5,391.77	\$5,391.77	\$360.00
2230 Utensilios para el servicio de alimentación	\$10,000.02	-\$3,500.00	\$6,500.02	\$0.00	\$6,500.02	\$0.00	\$0.00	\$6,500.02	\$0.00	\$0.00	\$0.00
2231 Utensilios para el servicio de alimentación	\$10,000.02	-\$3,500.00	\$6,500.02	\$0.00	\$6,500.02	\$0.00	\$0.00	\$6,500.02	\$0.00	\$0.00	\$0.00
2400 MATERIALES Y ARTÍCULOS DE CONSTRUCCIÓN Y DE REPARACIÓN	\$99,999.96	-\$19,000.00	\$80,999.96	\$375.00	\$80,624.96	\$375.00	\$0.00	\$80,624.96	\$375.00	\$375.00	\$0.00
2460 Material eléctrico y electrónico	\$49,999.98	-\$19,000.00	\$30,999.98	\$375.00	\$30,624.98	\$375.00	\$0.00	\$30,624.98	\$375.00	\$375.00	\$0.00
2461 Material eléctrico y electrónico	\$49,999.98	-\$19,000.00	\$30,999.98	\$375.00	\$30,624.98	\$375.00	\$0.00	\$30,624.98	\$375.00	\$375.00	\$0.00
2480 Materiales complementarios	\$49,999.98	-\$20,000.00	\$29,999.98	\$0.00	\$29,999.98	\$0.00	\$0.00	\$29,999.98	\$0.00	\$0.00	\$0.00
2481 Materiales complementarios	\$49,999.98	-\$20,000.00	\$29,999.98	\$0.00	\$29,999.98	\$0.00	\$0.00	\$29,999.98	\$0.00	\$0.00	\$0.00
2500 PRODUCTOS QUÍMICOS, FARMACÉUTICOS Y DE LABORATORIO	\$10,000.02	-\$3,500.00	\$6,500.02	\$181.50	\$6,318.52	\$181.50	\$0.00	\$6,318.52	\$181.50	\$181.50	\$0.00
2530 Medicinas y productos farmacéuticos	\$10,000.02	-\$3,500.00	\$6,500.02	\$181.50	\$6,318.52	\$181.50	\$0.00	\$6,318.52	\$181.50	\$181.50	\$0.00
2531 Medicinas y productos farmacéuticos	\$10,000.02	-\$3,500.00	\$6,500.02	\$181.50	\$6,318.52	\$181.50	\$0.00	\$6,318.52	\$181.50	\$181.50	\$0.00

Coordinación Estatal de Asuntos Internacionales y de Apoyo a Migrantes Poblanos

Estado de Puebla

Estado del Ejercicio del Presupuesto por Capítulo del Gasto al 30 / Abril / 2014



Coordinación Estatal de Asuntos Internacionales y de Apoyo a Migrantes Poblanos

Fecha y hora de impresión: 15/05/2014 12:29:00 p.m.

Usu: Supervisor

Objeto del gasto	Aprobado	Ampliaciones / (Reducciones)	Presupuesto Vigente	Comprometido	Presupuesto Disponible para Comprometer	Devengado	Comprometido No Devengado	Presupuesto Sin Devengar	Ejercido	Pagado	Cuentas por Pagar Deuda
COMBUSTIBLES, LUBRICANTES Y ADITIVOS	\$180,000.00	\$130,602.81	\$310,602.81	\$89,673.17	\$220,929.64	\$89,673.17	\$0.00	\$220,929.64	\$59,073.17	\$59,073.17	\$30,600.00
2610 Combustibles, lubricantes y aditivos	\$180,000.00	\$130,602.81	\$310,602.81	\$89,673.17	\$220,929.64	\$89,673.17	\$0.00	\$220,929.64	\$59,073.17	\$59,073.17	\$30,600.00
2611 Combustibles	\$180,000.00	\$130,000.00	\$310,000.00	\$89,673.17	\$220,326.83	\$89,673.17	\$0.00	\$220,326.83	\$59,073.17	\$59,073.17	\$30,600.00
2612 Lubricantes y Aditivos	\$0.00	\$602.81	\$602.81	\$0.00	\$602.81	\$0.00	\$0.00	\$602.81	\$0.00	\$0.00	\$0.00
VESTUARIO, BLANCOS, PRENDAS DE PROTECCIÓN Y ARTÍCULOS DEPORTIVOS	\$10,000.02	\$1,163.32	\$11,163.34	\$7,830.00	\$3,333.34	\$7,830.00	\$0.00	\$3,333.34	\$7,830.00	\$7,830.00	\$0.00
2710 Vestuario y uniformes	\$10,000.02	\$1,163.32	\$11,163.34	\$7,830.00	\$3,333.34	\$7,830.00	\$0.00	\$3,333.34	\$7,830.00	\$7,830.00	\$0.00
2711 Vestuario y uniformes	\$10,000.02	\$1,163.32	\$11,163.34	\$7,830.00	\$3,333.34	\$7,830.00	\$0.00	\$3,333.34	\$7,830.00	\$7,830.00	\$0.00
HERRAMIENTAS, REFACCIONES Y ACCESORIOS MENORES	\$199,999.92	-\$17,612.23	\$182,387.69	\$13,475.36	\$138,912.23	\$13,475.36	\$0.00	\$138,912.23	\$13,475.36	\$13,475.36	\$0.00
2910 Herramientas menores	\$10,000.02	\$4,636.32	\$5,836.70	\$0.00	\$5,836.70	\$0.00	\$0.00	\$5,836.70	\$0.00	\$0.00	\$0.00
2911 Herramientas menores	\$10,000.02	\$4,636.32	\$5,836.70	\$0.00	\$5,836.70	\$0.00	\$0.00	\$5,836.70	\$0.00	\$0.00	\$0.00
2920 Refacciones y accesorios menores de edificios	\$19,999.98	\$0.00	\$19,999.98	\$2,436.75	\$17,563.23	\$2,436.75	\$0.00	\$17,563.23	\$2,436.75	\$2,436.75	\$0.00
2921 Refacciones y accesorios menores de edificios	\$19,999.98	\$0.00	\$19,999.98	\$2,436.75	\$17,563.23	\$2,436.75	\$0.00	\$17,563.23	\$2,436.75	\$2,436.75	\$0.00
2930 Refacciones y accesorios menores de mobiliario y equipo de administración, educacional y recreativo	\$19,999.98	\$0.00	\$19,999.98	\$0.00	\$11,999.98	\$0.00	\$0.00	\$11,999.98	\$0.00	\$0.00	\$0.00
2931 Refacciones y accesorios menores de mobiliario y equipo de administración, educacional y recreativo	\$19,999.98	\$0.00	\$19,999.98	\$0.00	\$11,999.98	\$0.00	\$0.00	\$11,999.98	\$0.00	\$0.00	\$0.00
2940 Refacciones y accesorios menores de equipo de cómputo y tecnologías de la información	\$49,999.98	\$-19,348.20	\$30,651.78	\$0.00	\$30,651.78	\$0.00	\$0.00	\$30,651.78	\$0.00	\$0.00	\$0.00
2941 Refacciones y accesorios menores de equipo de cómputo y tecnologías de la información	\$49,999.98	\$-19,348.20	\$30,651.78	\$0.00	\$30,651.78	\$0.00	\$0.00	\$30,651.78	\$0.00	\$0.00	\$0.00
2960 Refacciones y accesorios menores de equipo de transporte	\$49,999.98	\$1,070.33	\$51,070.31	\$11,038.61	\$40,031.70	\$11,038.61	\$0.00	\$40,031.70	\$11,038.61	\$11,038.61	\$0.00
2961 Refacciones y accesorios menores de equipo de transporte	\$49,999.98	\$1,070.33	\$51,070.31	\$11,038.61	\$40,031.70	\$11,038.61	\$0.00	\$40,031.70	\$11,038.61	\$11,038.61	\$0.00
2990 Refacciones y accesorios menores otros bienes muebles	\$49,999.98	\$-17,172.14	\$32,827.84	\$0.00	\$32,827.84	\$0.00	\$0.00	\$32,827.84	\$0.00	\$0.00	\$0.00
2991 Refacciones y accesorios menores otros bienes muebles	\$49,999.98	\$-17,172.14	\$32,827.84	\$0.00	\$32,827.84	\$0.00	\$0.00	\$32,827.84	\$0.00	\$0.00	\$0.00
3000 SERVICIOS GENERALES	\$10,709,769.08	\$2,058,960.17	\$12,768,729.25	\$3,550,698.53	\$9,188,030.72	\$3,550,698.53	\$0.00	\$9,188,030.72	\$3,507,397.15	\$3,507,397.15	\$73,301.38
3100 SERVICIOS BÁSICOS	\$1,174,999.46	-\$179,000.00	\$995,999.46	\$215,612.81	\$780,386.65	\$215,612.81	\$0.00	\$780,386.65	\$209,331.54	\$209,331.54	\$6,281.27
3110 Energía eléctrica	\$249,999.50	\$-40,000.00	\$209,999.50	\$33,642.85	\$176,356.65	\$33,642.85	\$0.00	\$176,356.65	\$33,642.85	\$33,642.85	\$0.00
3111 Energía eléctrica	\$249,999.50	\$-40,000.00	\$209,999.50	\$33,642.85	\$176,356.65	\$33,642.85	\$0.00	\$176,356.65	\$33,642.85	\$33,642.85	\$0.00

Coordinación Estatal de Asuntos Internacionales y de Apoyo a Migrantes Poblanos

Estado de Puebla

Estado del Ejercicio del Presupuesto por Capítulo del Gasto al 30 / Abril / 2014



Fecha y hora de impresión: 15/05/2014 12:29:00 p.m.
 Usr. Supervisor

Objeto del gasto	Aprobado	Ampliaciones / (Reducciones)	Presupuesto Vigente	Comprometido	Presupuesto Disponible para Comprometer	Devengado	Comprometido No Devengado	Presupuesto Sin Devengar	Ejercido	Pagado	Cuentas por Pagar Deuda
3120 Gas	\$150,000.00	\$0.00	\$150,000.00	\$52,460.53	\$97,549.47	\$52,460.53	\$0.00	\$97,549.47	\$52,450.53	\$52,450.53	\$0.00
3121 Gas	\$150,000.00	\$0.00	\$150,000.00	\$52,460.53	\$97,549.47	\$52,460.53	\$0.00	\$97,549.47	\$52,450.53	\$52,450.53	\$0.00
3130 Agua	\$49,999.98	\$0.00	\$49,999.98	\$4,479.73	\$45,520.25	\$4,479.73	\$0.00	\$45,520.25	\$4,479.73	\$4,479.73	\$0.00
3131 Agua	\$49,999.98	\$0.00	\$49,999.98	\$4,479.73	\$45,520.25	\$4,479.73	\$0.00	\$45,520.25	\$4,479.73	\$4,479.73	\$0.00
3140 Telefonía tradicional	\$450,000.00	-\$55,000.00	\$365,000.00	\$88,046.02	\$276,953.98	\$88,046.02	\$0.00	\$276,953.98	\$88,046.02	\$88,046.02	\$0.00
3141 Telefonía tradicional	\$450,000.00	-\$55,000.00	\$365,000.00	\$88,046.02	\$276,953.98	\$88,046.02	\$0.00	\$276,953.98	\$88,046.02	\$88,046.02	\$0.00
3150 Telefonía celular	\$25,000.02	\$0.00	\$25,000.02	\$7,511.00	\$17,489.02	\$7,511.00	\$0.00	\$17,489.02	\$7,511.00	\$7,511.00	\$0.00
3151 Telefonía celular	\$25,000.02	\$0.00	\$25,000.02	\$7,511.00	\$17,489.02	\$7,511.00	\$0.00	\$17,489.02	\$7,511.00	\$7,511.00	\$0.00
3170 Servicios de acceso de Internet, redes y procesamiento de información	\$49,999.98	-\$5,000.00	\$44,999.98	\$8,141.21	\$36,858.77	\$8,141.21	\$0.00	\$36,858.77	\$8,141.21	\$8,141.21	\$0.00
3171 Servicios de acceso de Internet, redes y procesamiento de información	\$49,999.98	-\$5,000.00	\$44,999.98	\$8,141.21	\$36,858.77	\$8,141.21	\$0.00	\$36,858.77	\$8,141.21	\$8,141.21	\$0.00
3180 Servicios postales y telegráficos	\$199,999.98	-\$49,000.00	\$150,999.98	\$21,341.47	\$129,658.51	\$21,341.47	\$0.00	\$129,658.51	\$15,060.20	\$15,060.20	\$6,281.27
3181 Servicios postales y telegráficos	\$199,999.98	-\$49,000.00	\$150,999.98	\$21,341.47	\$129,658.51	\$21,341.47	\$0.00	\$129,658.51	\$15,060.20	\$15,060.20	\$6,281.27
3200 SERVICIOS DE ARRENDAMIENTO	\$1,159,999.98	-\$90,000.00	\$1,079,999.98	\$330,386.19	\$749,613.79	\$330,386.19	\$0.00	\$749,613.79	\$330,386.19	\$330,386.19	\$0.00
3220 Arrendamiento de edificios	\$949,999.98	\$0.00	\$949,999.98	\$328,386.19	\$621,613.79	\$328,386.19	\$0.00	\$621,613.79	\$328,386.19	\$328,386.19	\$0.00
3221 Arrendamiento de edificios	\$949,999.98	\$0.00	\$949,999.98	\$328,386.19	\$621,613.79	\$328,386.19	\$0.00	\$621,613.79	\$328,386.19	\$328,386.19	\$0.00
3230 Arrendamiento de mobiliario y equipo de administración, educacional y recreativo	\$49,999.98	-\$20,000.00	\$29,999.98	\$0.00	\$29,999.98	\$0.00	\$0.00	\$29,999.98	\$0.00	\$0.00	\$0.00
3231 Arrendamiento de mobiliario y equipo de administración, educacional y recreativo	\$49,999.98	-\$20,000.00	\$29,999.98	\$0.00	\$29,999.98	\$0.00	\$0.00	\$29,999.98	\$0.00	\$0.00	\$0.00
3250 Arrendamiento de equipo de transporte	\$10,000.02	\$0.00	\$10,000.02	\$2,000.00	\$8,000.02	\$2,000.00	\$0.00	\$8,000.02	\$2,000.00	\$2,000.00	\$0.00
3251 Arrendamiento de equipo de transporte	\$10,000.02	\$0.00	\$10,000.02	\$2,000.00	\$8,000.02	\$2,000.00	\$0.00	\$8,000.02	\$2,000.00	\$2,000.00	\$0.00
3290 Otros arrendamientos	\$150,000.00	-\$60,000.00	\$90,000.00	\$0.00	\$90,000.00	\$0.00	\$0.00	\$90,000.00	\$0.00	\$0.00	\$0.00
3291 Otros arrendamientos	\$150,000.00	-\$60,000.00	\$90,000.00	\$0.00	\$90,000.00	\$0.00	\$0.00	\$90,000.00	\$0.00	\$0.00	\$0.00
3300 SERVICIOS PROFESIONALES, CIENTÍFICOS, TÉCNICOS Y OTROS SERVICIOS	\$5,310,000.73	\$955,493.46	\$6,265,494.19	\$1,911,167.80	\$4,354,326.39	\$1,911,167.80	\$0.00	\$4,354,326.39	\$1,891,079.70	\$1,891,079.70	\$20,088.10
3310 Servicios legales, de contabilidad, auditoría y relacionados	\$499,999.98	\$585,497.22	\$1,085,497.20	\$496,721.94	\$588,775.26	\$496,721.94	\$0.00	\$588,775.26	\$490,593.64	\$490,593.64	\$6,128.30
3311 Servicios legales, de contabilidad, auditoría y relacionados	\$499,999.98	\$585,497.22	\$1,085,497.20	\$496,721.94	\$588,775.26	\$496,721.94	\$0.00	\$588,775.26	\$490,593.64	\$490,593.64	\$6,128.30

Coordinación Estatal de Asuntos Internacionales y de Apoyo a Migrantes Poblanos

Estado de Puebla

Estado del Ejercicio del Presupuesto por Capítulo del Gasto al 30 / Abril / 2014



Fecha y hora de impresión: 15/05/2014 12:29:00 p.m.

Usu: Supervisor

Objeto del gasto	Aprobado	Ampliaciones / (Reducciones)	Presupuesto Vigente	Comprometido	Presupuesto Disponible para Comprometer	Devengado	Comprometido No Devengado	Presupuesto Sin Devengar	Ejercido	Pagado	Cuentas por Pagar Deuda
3330 Servicios de consultoría administrativa, procesos, técnica y en tecnologías de la información	\$0.00	\$210,000.00	\$210,000.00	\$197,214.00	\$12,786.00	\$197,214.00	\$0.00	\$12,786.00	\$197,214.00	\$197,214.00	\$0.00
3331 Servicios de consultoría administrativa, procesos, técnica y en tecnologías de la información	\$0.00	\$210,000.00	\$210,000.00	\$197,214.00	\$12,786.00	\$197,214.00	\$0.00	\$12,786.00	\$197,214.00	\$197,214.00	\$0.00
3340 Servicios de capacitación	\$150,000.00	-\$51,348.27	\$98,151.73	\$7,589.32	\$90,562.41	\$7,589.32	\$0.00	\$90,562.41	\$7,589.32	\$7,589.32	\$0.00
3341 Servicios de capacitación	\$150,000.00	-\$51,348.27	\$98,151.73	\$7,589.32	\$90,562.41	\$7,589.32	\$0.00	\$90,562.41	\$7,589.32	\$7,589.32	\$0.00
3360 Servicios de apoyo administrativo, fotocopiado e impresión	\$100,000.75	\$22,848.27	\$122,849.02	\$56,182.23	\$66,666.79	\$56,182.23	\$0.00	\$66,666.79	\$42,222.43	\$42,222.43	\$13,959.80
3361 Servicios de apoyo administrativo, fotocopiado e impresión	\$100,000.75	\$22,848.27	\$122,849.02	\$56,182.23	\$66,666.79	\$56,182.23	\$0.00	\$66,666.79	\$42,222.43	\$42,222.43	\$13,959.80
3380 Servicios de vigilancia	\$360,000.00	-\$143,012.00	\$216,987.20	\$0.00	\$216,987.20	\$0.00	\$0.00	\$216,987.20	\$0.00	\$0.00	\$0.00
3381 Servicios de vigilancia	\$360,000.00	-\$143,012.00	\$216,987.20	\$0.00	\$216,987.20	\$0.00	\$0.00	\$216,987.20	\$0.00	\$0.00	\$0.00
3390 Servicios profesionales, científicos y técnicos integrales	\$4,200,000.00	\$332,009.04	\$4,532,009.04	\$1,153,460.31	\$3,378,548.73	\$1,153,460.31	\$0.00	\$3,378,548.73	\$1,153,460.31	\$1,153,460.31	\$0.00
3391 Servicios profesionales, científicos y técnicos integrales	\$4,200,000.00	\$332,009.04	\$4,532,009.04	\$1,153,460.31	\$3,378,548.73	\$1,153,460.31	\$0.00	\$3,378,548.73	\$1,153,460.31	\$1,153,460.31	\$0.00
3400 SERVICIOS FINANCIEROS, BANCARIOS Y COMERCIALES	\$381,000.00	-\$42,200.00	\$338,800.00	\$34,517.39	\$304,282.61	\$34,517.39	\$0.00	\$304,282.61	\$34,109.18	\$34,109.18	\$408.21
3410 Servicios financieros y bancarios	\$60,000.00	-\$26,000.00	\$40,000.00	\$3,004.42	\$36,995.58	\$3,004.42	\$0.00	\$36,995.58	\$3,004.42	\$3,004.42	\$0.00
3411 Servicios financieros y bancarios	\$60,000.00	-\$26,000.00	\$40,000.00	\$3,004.42	\$36,995.58	\$3,004.42	\$0.00	\$36,995.58	\$3,004.42	\$3,004.42	\$0.00
3440 Seguros de responsabilidad patrimonial y fianzas	\$100,000.02	\$0.00	\$100,000.02	\$22,991.97	\$77,008.05	\$22,991.97	\$0.00	\$77,008.05	\$22,991.97	\$22,991.97	\$0.00
3441 Seguros de responsabilidad patrimonial y fianzas	\$100,000.02	\$0.00	\$100,000.02	\$22,991.97	\$77,008.05	\$22,991.97	\$0.00	\$77,008.05	\$22,991.97	\$22,991.97	\$0.00
3450 Seguro de bienes patrimoniales	\$150,000.00	\$0.00	\$150,000.00	\$6,518.71	\$143,481.29	\$6,518.71	\$0.00	\$143,481.29	\$6,518.71	\$6,518.71	\$0.00
3451 Seguro de bienes patrimoniales	\$150,000.00	\$0.00	\$150,000.00	\$6,518.71	\$143,481.29	\$6,518.71	\$0.00	\$143,481.29	\$6,518.71	\$6,518.71	\$0.00
3460 Almacenaje, envase y embalaje	\$49,999.98	-\$16,200.00	\$33,799.98	\$107.13	\$33,692.85	\$107.13	\$0.00	\$33,692.85	\$107.13	\$107.13	\$0.00
3461 Almacenaje, envase y embalaje	\$49,999.98	-\$16,200.00	\$33,799.98	\$107.13	\$33,692.85	\$107.13	\$0.00	\$33,692.85	\$107.13	\$107.13	\$0.00
3470 Fletes y manobras	\$15,000.00	-\$6,000.00	\$9,000.00	\$0.00	\$9,000.00	\$0.00	\$0.00	\$9,000.00	\$0.00	\$0.00	\$0.00
3471 Fletes y manobras	\$15,000.00	-\$6,000.00	\$9,000.00	\$0.00	\$9,000.00	\$0.00	\$0.00	\$9,000.00	\$0.00	\$0.00	\$0.00
3480 Comisiones por ventas	\$6,000.00	\$0.00	\$6,000.00	\$1,895.16	\$4,104.84	\$1,895.16	\$0.00	\$4,104.84	\$1,486.95	\$1,486.95	\$408.21
3481 Comisiones por ventas	\$6,000.00	\$0.00	\$6,000.00	\$1,895.16	\$4,104.84	\$1,895.16	\$0.00	\$4,104.84	\$1,486.95	\$1,486.95	\$408.21
3500 SERVICIOS DE INSTALACIÓN, REPARACIÓN, MANTENIMIENTO Y CONSERVACIÓN	\$784,999.98	-\$36,137.25	\$688,862.73	\$151,554.68	\$537,308.05	\$151,554.68	\$0.00	\$537,308.05	\$142,413.88	\$142,413.88	\$9,140.80

Coordinación Estatal de Asuntos Internacionales y de Apoyo a Migrantes Poblanos

Estado de Puebla

Estado del Ejercicio del Presupuesto por Capítulo del Gasto al 30 / Abril / 2014



Fecha y hora de impresión 15/05/2014 12:29:00 p.m.

Usr: Supervisor

Objeto del gasto	Aprobado	Ampliaciones / (Reducciones)	Presupuesto Vigente	Comprometido	Presupuesto Disponible para Comprometer	Devengado	Comprometido No Devengado	Presupuesto Sin Devengar	Ejercido	Pagado	Cuentas por Pagar Deuda
3510 Conservación y mantenimiento menor de inmuebles	\$300,000.00	-\$23,000.00	\$210,000.00	\$12,287.55	\$197,712.45	\$12,287.55	\$0.00	\$197,712.45	\$12,287.55	\$12,287.55	\$0.00
3511 Conservación y mantenimiento menor de inmuebles	\$300,000.00	-\$23,000.00	\$210,000.00	\$12,287.55	\$197,712.45	\$12,287.55	\$0.00	\$197,712.45	\$12,287.55	\$12,287.55	\$0.00
3520 Instalación, reparación y mantenimiento de mobiliario y equipo de administración, educacional y recreativo	\$19,999.98	-\$5,000.00	\$14,999.98	\$0.00	\$14,999.98	\$0.00	\$0.00	\$14,999.98	\$0.00	\$0.00	\$0.00
3521 Instalación, reparación y mantenimiento de mobiliario y equipo de administración, educacional y recreativo	\$19,999.98	-\$5,000.00	\$14,999.98	\$0.00	\$14,999.98	\$0.00	\$0.00	\$14,999.98	\$0.00	\$0.00	\$0.00
3530 Instalación, reparación y mantenimiento de equipo de cómputo y tecnologías de la información	\$150,000.00	-\$26,000.00	\$124,000.00	\$17,741.18	\$106,258.82	\$17,741.18	\$0.00	\$106,258.82	\$17,741.18	\$17,741.18	\$0.00
3531 Instalación, reparación y mantenimiento de equipo de cómputo y tecnologías de la información	\$150,000.00	-\$26,000.00	\$124,000.00	\$17,741.18	\$106,258.82	\$17,741.18	\$0.00	\$106,258.82	\$17,741.18	\$17,741.18	\$0.00
3550 Reparación y mantenimiento de equipo de transporte	\$100,000.02	-\$10,000.00	\$90,000.02	\$8,227.60	\$81,772.42	\$8,227.60	\$0.00	\$81,772.42	\$8,227.60	\$8,227.60	\$0.00
3551 Reparación y mantenimiento de equipo de transporte	\$100,000.02	-\$10,000.00	\$90,000.02	\$8,227.60	\$81,772.42	\$8,227.60	\$0.00	\$81,772.42	\$8,227.60	\$8,227.60	\$0.00
3570 Instalación, reparación y mantenimiento de maquinaria, otros equipos y herramienta	\$0.00	\$40,862.75	\$40,862.75	\$36,276.19	\$4,586.56	\$36,276.19	\$0.00	\$4,586.56	\$36,276.19	\$36,276.19	\$0.00
3571 Instalación, reparación y mantenimiento de maquinaria, otros equipos y herramienta	\$0.00	\$40,862.75	\$40,862.75	\$36,276.19	\$4,586.56	\$36,276.19	\$0.00	\$4,586.56	\$36,276.19	\$36,276.19	\$0.00
3580 Servicios de limpieza y manejo de desechos	\$199,999.98	\$0.00	\$199,999.98	\$77,022.16	\$122,977.82	\$77,022.16	\$0.00	\$122,977.82	\$67,881.36	\$67,881.36	\$9,140.80
3581 Servicios de limpieza y manejo de desechos	\$199,999.98	\$0.00	\$199,999.98	\$77,022.16	\$122,977.82	\$77,022.16	\$0.00	\$122,977.82	\$67,881.36	\$67,881.36	\$9,140.80
3590 Servicios de jardinería y fumigación	\$15,000.00	-\$5,000.00	\$9,000.00	\$0.00	\$9,000.00	\$0.00	\$0.00	\$9,000.00	\$0.00	\$0.00	\$0.00
3591 Servicios de jardinería y fumigación	\$15,000.00	-\$5,000.00	\$9,000.00	\$0.00	\$9,000.00	\$0.00	\$0.00	\$9,000.00	\$0.00	\$0.00	\$0.00
3700 SERVICIOS DE TRASLADO Y VIÁTICOS	\$849,999.96	\$23,351.49	\$873,351.45	\$139,534.89	\$733,816.56	\$139,534.89	\$0.00	\$733,816.56	\$139,534.89	\$139,534.89	\$0.00
3710 Pasajes aéreos	\$219,999.96	-\$21,000.00	\$188,999.96	\$27,387.46	\$161,612.50	\$27,387.46	\$0.00	\$161,612.50	\$27,387.46	\$27,387.46	\$0.00
3711 Pasajes Aéreos Nacionales	\$19,999.98	-\$6,000.00	\$13,999.98	\$0.00	\$13,999.98	\$0.00	\$0.00	\$13,999.98	\$0.00	\$0.00	\$0.00
3712 Pasajes Aéreos Internacionales	\$199,999.98	-\$25,000.00	\$174,999.98	\$27,387.46	\$147,612.52	\$27,387.46	\$0.00	\$147,612.52	\$27,387.46	\$27,387.46	\$0.00
3720 Pasajes terrestres	\$79,999.98	-\$9,500.00	\$73,499.98	\$16,130.55	\$57,369.43	\$16,130.55	\$0.00	\$57,369.43	\$16,130.55	\$16,130.55	\$0.00
3721 Pasajes terrestres Nacionales	\$19,999.98	\$0.00	\$19,999.98	\$3,976.00	\$16,023.98	\$3,976.00	\$0.00	\$16,023.98	\$3,976.00	\$3,976.00	\$0.00
3722 Pasajes terrestres Internacionales	\$60,000.00	-\$9,500.00	\$53,500.00	\$12,154.55	\$41,345.45	\$12,154.55	\$0.00	\$41,345.45	\$12,154.55	\$12,154.55	\$0.00
3750 Viáticos en el país	\$150,000.00	\$59,270.99	\$209,270.99	\$15,717.20	\$193,553.79	\$15,717.20	\$0.00	\$193,553.79	\$15,717.20	\$15,717.20	\$0.00
3751 Viáticos en el país	\$150,000.00	\$59,270.99	\$209,270.99	\$15,717.20	\$193,553.79	\$15,717.20	\$0.00	\$193,553.79	\$15,717.20	\$15,717.20	\$0.00
3760 Viáticos en el extranjero	\$400,000.02	\$0.00	\$400,000.02	\$78,719.18	\$321,280.84	\$78,719.18	\$0.00	\$321,280.84	\$78,719.18	\$78,719.18	\$0.00

Coordinación Estatal de Asuntos Internacionales y de Apoyo a Migrantes Poblanos

Estado de Puebla

Estado del Ejercicio del Presupuesto por Capítulo del Gasto al 30 / Abril / 2014



Coordinación Estatal de Asuntos Internacionales y de Apoyo a Migrantes Poblanos

Fecha y hora de impresión
15/05/2014
12:29:00 p.m.

Usu: Supervisor

Objeto del gasto	Aprobado	Ampliaciones / (Reducciones)	Presupuesto Vigente	Comprometido	Presupuesto Disponible para Comprometer	Devengado	Comprometido No Devengado	Presupuesto Sin Devengar	Ejercido	Pagado	Cuentas por Pagar Deuda
3761 Viáticos en el extranjero	\$400,000.02	\$0.00	\$400,000.02	\$78,719.18	\$321,280.84	\$78,719.18	\$0.00	\$321,280.84	\$78,719.18	\$78,719.18	\$0.00
3790 Otros servicios de traslado y hospedaje	\$0.00	\$1,580.50	\$1,580.50	\$1,580.50	\$0.00	\$1,580.50	\$0.00	\$0.00	\$1,580.50	\$1,580.50	\$0.00
3791 Otros servicios de traslado y hospedaje	\$0.00	\$1,580.50	\$1,580.50	\$1,580.50	\$0.00	\$1,580.50	\$0.00	\$0.00	\$1,580.50	\$1,580.50	\$0.00
3800 SERVICIOS OFICIALES	\$400,000.02	\$1,108,396.01	\$1,508,396.03	\$410,396.01	\$1,098,000.02	\$410,396.01	\$0.00	\$1,098,000.02	\$410,396.01	\$410,396.01	\$0.00
3810 Gastos de ceremonial	\$250,000.02	-\$52,000.00	\$198,000.02	\$0.00	\$198,000.02	\$0.00	\$0.00	\$198,000.02	\$0.00	\$0.00	\$0.00
3811 Gastos de ceremonial	\$250,000.02	-\$52,000.00	\$198,000.02	\$0.00	\$198,000.02	\$0.00	\$0.00	\$198,000.02	\$0.00	\$0.00	\$0.00
3840 Exposiciones	\$0.00	\$1,200,000.00	\$1,200,000.00	\$350,000.00	\$850,000.00	\$350,000.00	\$0.00	\$850,000.00	\$350,000.00	\$350,000.00	\$0.00
3841 Exposiciones	\$0.00	\$1,200,000.00	\$1,200,000.00	\$350,000.00	\$850,000.00	\$350,000.00	\$0.00	\$850,000.00	\$350,000.00	\$350,000.00	\$0.00
3850 Gastos de representación	\$150,000.00	\$396.01	\$150,396.01	\$60,396.01	\$90,000.00	\$60,396.01	\$0.00	\$90,000.00	\$60,396.01	\$60,396.01	\$0.00
3851 Gastos de representación	\$150,000.00	\$396.01	\$150,396.01	\$60,396.01	\$90,000.00	\$60,396.01	\$0.00	\$90,000.00	\$60,396.01	\$60,396.01	\$0.00
3900 OTROS SERVICIOS GENERALES	\$648,768.95	\$369,056.46	\$1,017,825.41	\$387,528.76	\$630,296.65	\$387,528.76	\$0.00	\$630,296.65	\$350,145.76	\$350,145.76	\$37,383.00
3920 Impuestos y derechos	\$325,000.02	\$294,598.86	\$619,598.88	\$234,587.86	\$385,011.02	\$234,587.86	\$0.00	\$385,011.02	\$234,587.86	\$234,587.86	\$0.00
3921 Impuestos y derechos	\$325,000.02	\$294,598.86	\$619,598.88	\$234,587.86	\$385,011.02	\$234,587.86	\$0.00	\$385,011.02	\$234,587.86	\$234,587.86	\$0.00
3980 Impuesto sobre nóminas y otros que se deriven de una relación laboral	\$323,768.93	\$74,457.60	\$398,226.53	\$152,940.90	\$245,285.63	\$152,940.90	\$0.00	\$245,285.63	\$115,557.90	\$115,557.90	\$37,383.00
3981 Impuesto sobre nóminas y otros que se deriven de una relación laboral	\$323,768.93	\$74,457.60	\$398,226.53	\$152,940.90	\$245,285.63	\$152,940.90	\$0.00	\$245,285.63	\$115,557.90	\$115,557.90	\$37,383.00
4000 TRANSFERENCIAS, ASIGNACIONES, SUBSIDIOS Y C	\$450,556.44	\$7,171,319.00	\$7,621,875.44	\$5,738,859.92	\$1,883,015.52	\$5,738,859.92	\$0.00	\$1,883,015.52	\$5,738,859.92	\$5,738,859.92	\$0.00
4400 AYUDAS SOCIALES	\$450,556.44	\$7,171,319.00	\$7,621,875.44	\$5,738,859.92	\$1,883,015.52	\$5,738,859.92	\$0.00	\$1,883,015.52	\$5,738,859.92	\$5,738,859.92	\$0.00
4410 Ayudas sociales a personas	\$450,556.44	\$1,174,183.25	\$1,624,739.69	\$316,718.98	\$1,308,020.71	\$316,718.98	\$0.00	\$1,308,020.71	\$316,718.98	\$316,718.98	\$0.00
4411 Ayudas sociales a personas	\$450,556.44	\$1,174,183.25	\$1,624,739.69	\$316,718.98	\$1,308,020.71	\$316,718.98	\$0.00	\$1,308,020.71	\$316,718.98	\$316,718.98	\$0.00
4450 Ayudas sociales a instituciones sin fines de lucro	\$0.00	\$5,997,135.75	\$5,997,135.75	\$5,422,140.94	\$574,994.81	\$5,422,140.94	\$0.00	\$574,994.81	\$5,422,140.94	\$5,422,140.94	\$0.00
4451 Ayudas sociales a instituciones sin fines de lucro	\$0.00	\$5,997,135.75	\$5,997,135.75	\$5,422,140.94	\$574,994.81	\$5,422,140.94	\$0.00	\$574,994.81	\$5,422,140.94	\$5,422,140.94	\$0.00
5000 BIENES MUEBLES, INMUEBLES E INTANGIBLES	\$0.00	\$5,990,970.00	\$5,990,970.00	\$11,504.98	\$5,979,465.02	\$11,504.98	\$0.00	\$5,979,465.02	\$11,504.98	\$11,504.98	\$0.00
5100 MOBILIARIO Y EQUIPO DE ADMINISTRACIÓN	\$0.00	\$11,505.00	\$11,505.00	\$11,504.98	\$0.02	\$11,504.98	\$0.00	\$0.02	\$11,504.98	\$11,504.98	\$0.00
5150 Equipo de cómputo y de tecnología de la información	\$0.00	\$11,505.00	\$11,505.00	\$11,504.98	\$0.02	\$11,504.98	\$0.00	\$0.02	\$11,504.98	\$11,504.98	\$0.00

Coordinación Estatal de Asuntos Internacionales y de Apoyo a Migrantes Poblanos

Estado de Puebla

Estado del Ejercicio del Presupuesto por Capítulo del Gasto al 30 / Abril / 2014



Fecha y hora de impresión: 15/05/2014 12:29:00 p.m.
 Usuario: Supervisor

Objeto del gasto	Aprobado	Ampliaciones / (Reducciones)	Presupuesto Vigente	Comprometido	Presupuesto Disponible para Comprometer	Devengado	Comprometido No Devengado	Presupuesto Sin Devengar	Ejercido	Pagado	Cuentas por Pagar Deuda
5151 Equipo de cómputo y de tecnología de la información	\$0.00	\$11,505.00	\$11,505.00	\$11,504.98	\$0.02	\$11,504.98	\$0.00	\$0.02	\$11,504.98	\$11,504.98	\$0.00
5600 MAQUINARIA, OTROS EQUIPOS Y HERRAMIENTAS	\$0.00	\$1,000.00	\$1,000.00	\$0.00	\$1,000.00	\$0.00	\$0.00	\$1,000.00	\$0.00	\$0.00	\$0.00
5640 Sistemas de aire acondicionado, calefacción y de refrigeración industrial y comercial	\$0.00	\$1,000.00	\$1,000.00	\$0.00	\$1,000.00	\$0.00	\$0.00	\$1,000.00	\$0.00	\$0.00	\$0.00
5641 Sistemas de aire acondicionado, calefacción y de refrigeración industrial y comercial	\$0.00	\$1,000.00	\$1,000.00	\$0.00	\$1,000.00	\$0.00	\$0.00	\$1,000.00	\$0.00	\$0.00	\$0.00
5800 BIENES INMUEBLES	\$0.00	\$5,961,465.00	\$5,961,465.00	\$0.00	\$5,961,465.00	\$0.00	\$0.00	\$5,961,465.00	\$0.00	\$0.00	\$0.00
5830 Edificios no residenciales	\$0.00	\$5,961,465.00	\$5,961,465.00	\$0.00	\$5,961,465.00	\$0.00	\$0.00	\$5,961,465.00	\$0.00	\$0.00	\$0.00
5831 Edificios no residenciales	\$0.00	\$5,961,465.00	\$5,961,465.00	\$0.00	\$5,961,465.00	\$0.00	\$0.00	\$5,961,465.00	\$0.00	\$0.00	\$0.00
5900 Activos Intangibles	\$0.00	\$17,000.00	\$17,000.00	\$0.00	\$17,000.00	\$0.00	\$0.00	\$17,000.00	\$0.00	\$0.00	\$0.00
5910 Software	\$0.00	\$17,000.00	\$17,000.00	\$0.00	\$17,000.00	\$0.00	\$0.00	\$17,000.00	\$0.00	\$0.00	\$0.00
5911 Software	\$0.00	\$17,000.00	\$17,000.00	\$0.00	\$17,000.00	\$0.00	\$0.00	\$17,000.00	\$0.00	\$0.00	\$0.00
Total	\$29,450,325.00	\$16,306,305.00	\$45,756,630.00	\$26,618,318.97	\$19,138,311.03	\$14,798,385.03	\$11,819,933.94	\$30,958,245.57	\$14,660,008.45	\$14,660,008.45	\$138,376.58

Dr. Miguel Hakim Simón
 Coordinador General

Mtra. María Elena Pérez Peral
 Directora Administrativa

"Bajo protesta de decir verdad decaramos que los Estados Financieros y sus notas, son razonablemente correctos son responsabilidad del emisor"