

Coordinación Estatal de Asuntos Internacionales y de Apoyo a
ESTADO DE PUEBLA
Estado de Actividades

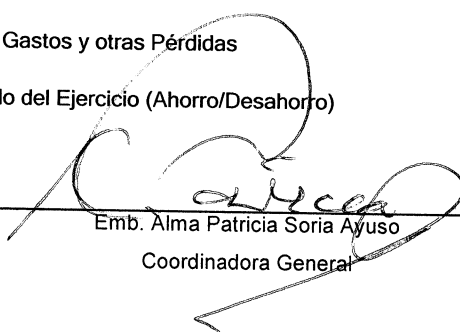
Utr: Claudia


Rep: rptEstadoActividades

Del 01/ene./2017 al 30/nov./2017

Fecha y hora de Impresión 10/ene./2018
01:08 p. m.

	<u>2017</u>	<u>2016</u>
INGRESOS Y OTROS BENEFICIOS		
INGRESOS DE GESTIÓN		
PRODUCTOS DE TIPO CORRIENTE *	\$56,097.23	\$2,973.78
PARTICIPACIONES, APORTACIONES, TRANSFERENCIAS, ASIGNACIONES, SUBSIDIOS Y	\$56,097.23	\$2,973.78
TRANSFERENCIAS, ASIGNACIONES, SUBSIDIOS Y OTRAS AYUDAS	\$39,327,425.00	\$39,459,453.65
SUBSIDIOS Y SUBVENCIONES	\$39,327,425.00	\$39,459,453.65
OTROS INGRESOS Y BENEFICIOS		
OTROS INGRESOS Y BENEFICIOS VARIOS	\$1,463.36	\$0.00
DIFERENCIAS POR TIPO DE CAMBIO A FAVOR EN EFECTIVO Y EQUIVALENTES	\$1,463.36	\$0.00
Total de Ingresos y Otros Beneficios	\$39,384,985.59	\$39,462,427.43
GASTOS Y OTRAS PÉRDIDAS		
GASTOS DE FUNCIONAMIENTO		
SERVICIOS PERSONALES	\$26,086,335.43	\$24,160,789.27
MATERIALES Y SUMINISTROS	\$8,117,722.14	\$7,945,933.40
SERVICIOS GENERALES	\$1,175,831.82	\$569,844.27
TRANSFERENCIAS, ASIGNACIONES, SUBSIDIOS Y OTRAS AYUDAS	\$16,792,781.47	\$15,645,011.60
AYUDAS SOCIALES	\$4,294,455.01	\$5,290,622.39
PARTICIPACIONES Y APORTACIONES	\$4,294,455.01	\$5,290,622.39
INTERESES, COMISIONES Y OTROS GASTOS DE LA DEUDA PÚBLICA	\$0.00	\$0.00
OTROS GASTOS Y PÉRDIDAS EXTRAORDINARIAS	\$0.00	\$0.00
INVERSIÓN PÚBLICA	\$0.00	\$0.00
Total de Gastos y otras Pérdidas	\$30,380,790.44	\$29,451,411.66
Resultado del Ejercicio (Ahorro/Desahorro)	\$9,004,195.15	\$10,011,015.77


Emb. Alma Patricia Soria Ayuso
Coordinadora General


CP. Jaime Contreras García
Director Técnico y Administrativo

Coordinación Estatal de Asuntos Internacionales y de Apoyo a Migrantes Poblanos
ESTADO DE PUEBLA
Estado de Situación Financiera
Al 30/nov./2017



Usr: Claudia
 Rep: rptEstadoSituaciónFinanciera

Fecha y hora de Impresión
 10/ene./2018
 01:06 p. m.

	<u>2017</u>	<u>2016</u>	PASIVO	<u>2017</u>	<u>2016</u>
ACTIVO					
ACTIVO CIRCULANTE	\$9,660,068.24	\$1,130,051.72	PASIVO CIRCULANTE	\$653,354.53	\$1,126,070.34
EFFECTIVO Y EQUIVALENTES	\$9,630,694.44	\$1,130,051.72	CUENTAS POR PAGAR A CORTO PLAZO	\$649,054.53	\$1,119,920.34
EFFECTIVO	\$46,000.00	\$4,228.96	SERVICIOS PERSONALES POR PAGAR A CORTO PLAZO	\$187,212.43	\$122,154.27
BANCOS/TESORERIA	\$9,584,694.44	\$1,125,822.76	PROVEEDORES POR PAGAR A CORTO PLAZO	\$202,055.26	\$355,589.51
DERECHOS A RECIBIR EFECTIVO O EQUIVALENTES	\$29,373.80	\$0.00	TRANSFERENCIAS OTORGADAS POR PAGAR A CORTO PLAZO	\$66,738.28	\$0.00
DEUDORES DIVERSOS POR COBRAR A CORTO PLAZO	\$29,373.80	\$0.00	RETENCIONES Y CONTRIBUCIONES POR PAGAR A CORTO PL	\$186,544.03	\$527,276.20
Total de Activos Circulantes	\$9,660,068.24	\$1,130,051.72	OTRAS CUENTAS POR PAGAR A CORTO PLAZO	\$6,504.53	\$114,900.36
ACTIVO NO CIRCULANTE	\$36,495,320.05	\$36,493,857.20	OTROS PASIVOS A CORTO PLAZO	\$4,300.00	\$6,150.00
BIENES INMUEBLES, INFRAESTRUCTURA Y CONSTRUCCIONES EN	\$33,394,200.00	\$33,394,200.00	INGRESOS POR CLASIFICAR	\$4,300.00	\$6,150.00
EDIFICIOS NO HABITACIONALES	\$33,394,200.00	\$33,394,200.00	Total de Pasivos Circulantes	\$653,354.53	\$1,126,070.34
BIENES MUEBLES	\$7,348,870.29	\$7,347,407.44	PASIVO NO CIRCULANTE	\$0.00	\$0.00
MOBILIARIO Y EQUIPO DE ADMINISTRACIÓN	\$4,946,768.27	\$4,945,305.42			
MOBILIARIO Y EQUIPO EDUCACIONAL Y RECREATIVO	\$468,756.57	\$468,756.57	Total de Pasivos	\$653,354.53	\$1,126,070.34
EQUIPO E INSTRUMENTAL MÉDICO Y DE LABORATORIO	\$7,508.38	\$7,508.38	HACIENDA PÚBLICA/ PATRIMONIO		
VEHÍCULOS Y EQUIPO DE TRANSPORTE	\$1,012,086.87	\$1,012,086.87	HACIENDA PÚBLICA/PATRIMONIO CONTRIBUIDO	\$13,881,669.88	\$13,881,669.88
MAQUINARIA, OTROS EQUIPOS Y HERRAMIENTAS	\$913,750.20	\$913,750.20	ACTUALIZACIÓN DE LA HACIENDA PÚBLICA/PATRIMONIO	\$13,881,669.88	\$13,881,669.88
ACTIVOS INTANGIBLES	\$57,904.32	\$57,904.32	HACIENDA PÚBLICA /PATRIMONIO GENERADO	\$31,620,363.88	\$22,616,168.70
SOFTWARE	\$57,904.32	\$57,904.32	RESULTADOS DEL EJERCICIO (AHORRO/ DESAHORRO)	\$9,004,195.15	-\$556,906.11
DEPRECIACIÓN, DETERIORO Y AMORTIZACIÓN ACUMULADA DE B.	-\$4,305,654.56	-\$4,305,654.56	RESULTADOS DE EJERCICIOS ANTERIORES	\$2,628,452.73	\$3,183,358.81
DEPRECIACIÓN ACUMULADA DE BIENES MUEBLES	-\$4,305,654.56	-\$4,305,654.56	REVALÚOS	\$19,989,716.00	\$19,989,716.00
Total de Activos No Circulantes	\$36,495,320.05	\$36,493,857.20	REVALÚO DE BIENES INMUEBLES	\$19,989,716.00	\$19,989,716.00
Total de Activos	\$46,155,388.29	\$37,623,908.92	EXCESO O INSUFICIENCIA EN LA ACTUALIZACIÓN DE LA I	\$0.00	\$0.00
			Total Hacienda Pública/Patrimonio	\$45,502,033.76	\$36,497,838.58
			Total de Pasivo y Hacienda Pública/Patrimonio	\$46,155,388.29	\$37,623,908.92



Coordinación Estatal de Asuntos Internacionales y de Apoyo a Migrantes Poblanos

ESTADO DE PUEBLA

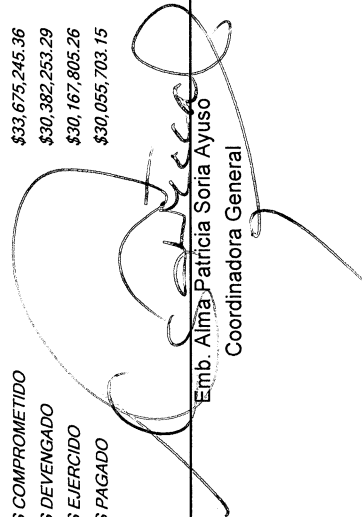
Estado de Situación Financiera


Al 30/nov./2017

Fecha y hora de impresión | 10/ene./2018 | 01:06 p. m.

Usr: Claudia
Rep: rptEstadoSituacionFinanciera

	2017	2016
CUENTAS DE ORDEN PRESUPUESTARIA		
LEY DE INGRESOS		\$0.00
LEY DE INGRESOS ESTIMADA	\$24,414,580.00	\$24,587,423.00
LEY DE INGRESOS POR EJECUTAR	\$373,693.94	\$0.00
MODIFICACIONES A LA LEY DE INGRESOS ESTIMADA	\$15,342,636.17	\$14,208,604.55
LEY DE INGRESOS DEVENGADA	\$39,383,522.23	\$38,796,027.55
LEY DE INGRESOS RECAUDADA	\$39,383,522.23	\$38,796,027.55
PRESUPUESTO DE EGRESOS		\$0.00
PRESUPUESTO DE EGRESOS APROBADO	\$24,414,580.00	\$24,587,423.00
PRESUPUESTO DE EGRESOS POR EJERCER	\$6,085,412.19	\$3,981.38
MODIFICACIONES AL PRESUPUESTO DE EGRESOS APROBADO	\$15,346,077.55	\$14,208,604.55
PRESUPUESTO DE EGRESOS COMPROMETIDO	\$33,675,245.36	\$38,792,046.17
PRESUPUESTO DE EGRESOS DEVENGADO	\$30,382,253.29	\$38,792,046.17
PRESUPUESTO DE EGRESOS EJERCIDO	\$30,167,805.26	\$38,320,063.96
PRESUPUESTO DE EGRESOS PAGADO	\$30,055,703.15	\$38,320,063.96


Emb. Alma Patricia Soria Ayuso
Coordinadora General


CP. Jaime Contreras Garcia
Director Técnico y Administrativo

Coordinación Estatal de Asuntos Internacionales y de Apoyo a Migrantes Poblanos

ESTADO DE PUEBLA

Estado de Variaciones en la Hacienda Pública

Del 01/ene/2017 Al 30/nov./2017

Fecha y hora de impresión | 10/ene./2018 | 12:46 p. m.



Usr: Claudia
Rep. rptEstadoVariacionHacienda

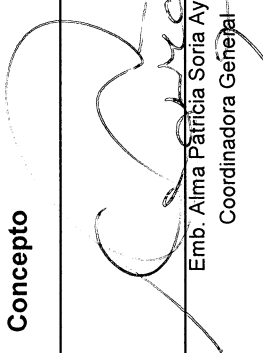

Concepto	Hacienda Pública/ Patrimonio Generado			Ajustes por Cambios de Valor	Total
	Hacienda Pública/ Patrimonio Contribuido	De Ejercicios Anteriores	Del Ejercicio		
RECTIFICACIONES DE RESULTADOS DE EJERCICIOS ANTERIORES	\$0.00	\$0.00	\$0.00	\$0.00	\$0.00
PATRIMONIO NETO INICIAL AJUSTADO DEL EJERCICIO	\$13,881,669.88	\$0.00	\$0.00	\$0.00	\$13,881,669.88
APORTACIONES	\$0.00	\$0.00	\$0.00	\$0.00	\$0.00
DONACIONES DE CAPITAL	\$0.00	\$0.00	\$0.00	\$0.00	\$0.00
ACTUALIZACIÓN DE LA HACIENDA PÚBLICA/PATRIMONIO	\$13,881,669.88	\$0.00	\$0.00	\$0.00	\$13,881,669.88
VARIACIONES DE LA HACIENDA PÚBLICA/PATRIMONIO NETO DEL EJERCICIO	\$0.00	\$23,173,074.81	-\$556,906.11	\$0.00	\$22,616,168.70
RESULTADOS DEL EJERCICIO (AHORRO/ DESAHORRO)	\$0.00	\$0.00	-\$556,906.11	\$0.00	-\$556,906.11
RESULTADOS DE EJERCICIOS ANTERIORES	\$0.00	\$3,183,358.81	\$0.00	\$0.00	\$3,183,358.81
REVALÚOS	\$0.00	\$19,989,716.00	\$0.00	\$0.00	\$19,989,716.00
RESERVAS	\$0.00	\$0.00	\$0.00	\$0.00	\$0.00
HACIENDA PÚBLICA/PATRIMONIO NETO FINAL DEL EJERCICIO 2016	\$13,881,669.88	\$23,173,074.81	-\$556,906.11	\$0.00	\$36,497,838.58
CAMBIOS EN LA HACIENDA PÚBLICA/PATRIMONIO NETO DEL EJERCICIO 2017	\$0.00	\$0.00	\$0.00	\$0.00	\$0.00
APORTACIONES	\$0.00	\$0.00	\$0.00	\$0.00	\$0.00
DONACIONES DE CAPITAL	\$0.00	\$0.00	\$0.00	\$0.00	\$0.00
ACTUALIZACIÓN DE LA HACIENDA PÚBLICA/PATRIMONIO	\$0.00	\$0.00	\$0.00	\$0.00	\$0.00
VARIACIONES DE LA HACIENDA PÚBLICA/PATRIMONIO NETO DEL EJERCICIO :	\$0.00	-\$556,906.08	\$9,561,101.26	\$0.00	\$9,004,195.18
RESULTADOS DEL EJERCICIO (AHORRO/ DESAHORRO)	\$0.00	\$0.00	\$9,561,101.26	\$0.00	\$9,561,101.26
RESULTADOS DE EJERCICIOS ANTERIORES	\$0.00	-\$556,906.08	\$0.00	\$0.00	-\$556,906.08
REVALÚOS	\$0.00	\$0.00	\$0.00	\$0.00	\$0.00
RESERVAS	\$0.00	\$0.00	\$0.00	\$0.00	\$0.00
SALDO NETO EN LA HACIENDA PÚBLICA/PATRIMONIO 2017	\$13,881,669.88	\$22,616,168.73	\$9,004,195.15	\$0.00	\$45,502,033.76

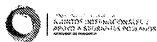
Coordinación Estatal de Asuntos Internacionales y de Apoyo a Migrantes Poblanos
ESTADO DE PUEBLA

Estado de Variaciones en la Hacienda Pública
Del 01/ene/2017 Al 30/nov./2017

Fecha y hora de Impresión | 10/ene./2018 | 12:46 p. m.

Usr: Claudia
Rep: rptEstadoVariacionHacienda

Concepto	Hacienda Publica/ Patrimonio Contribuido	Hacienda Publica/ Patrimonio Generado	Ajustes por Cambios de Valor	Total
	 Emb. Alma Patricia Soria Ayuso Coordinadora General	 CP Jaime Contreras García Director Técnico y Administrativo		



Coordinación Estatal de Asuntos Internacionales y de Apoyo a

ESTADO DE PUEBLA

Estado de Cambios en la Situación Financiera


Del 01/ene./2017 Al 30/nov./2017

Usu: Claudia


Rep: rptEstadoCambiosSituacionFinanciera

Fecha y hora de Impresión 10/ene./2018 01:07 p. m.

	<u>Origen</u>	<u>Aplicación</u>
ACTIVO		\$8,531,479.37
<u>ACTIVO CIRCULANTE</u>		<u>\$8,530,016.52</u>
EFFECTIVO Y EQUIVALENTES		\$8,500,642.72
DERECHOS A RECIBIR EFFECTIVO O EQUIVALENTES		\$29,373.80
<u>ACTIVO NO CIRCULANTE</u>		<u>\$1,462.85</u>
BIENES INMUEBLES, INFRAESTRUCTURA Y CONSTRUCCIONES EN PROCESO		
BIENES MUEBLES		\$1,462.85
ACTIVOS INTANGIBLES		
DEPRECIACIÓN, DETERIORO Y AMORTIZACIÓN ACUMULADA DE BIENES		
PASIVO		\$472,715.81
<u>PASIVO CIRCULANTE</u>		<u>\$472,715.81</u>
CUENTAS POR PAGAR A CORTO PLAZO		\$470,865.81
OTROS PASIVOS A CORTO PLAZO		\$1,850.00
<u>PASIVO NO CIRCULANTE</u>		
HACIENDA PÚBLICA/ PATRIMONIO	\$9,004,195.18	
<u>HACIENDA PÚBLICA/PATRIMONIO CONTRIBUIDO</u>		
ACTUALIZACIÓN DE LA HACIENDA PÚBLICA/PATRIMONIO		
<u>HACIENDA PÚBLICA /PATRIMONIO GENERADO</u>	<u>\$9,004,195.18</u>	
RESULTADOS DEL EJERCICIO (AHORRO/ DESAHORRO)	\$9,561,101.26	
RESULTADOS DE EJERCICIOS ANTERIORES		\$556,906.08
REVALÚOS		
<u>EXCESO O INSUFICIENCIA EN LA ACTUALIZACIÓN DE LA HACIENDA PÚBLICA/ PATRIMONIO</u>		



Emb. Alma Patricia Soria Ayuso
Coordinadora General



CP. Jaime Contreras Garcia
Director Técnico y Administrativo



Coordinación Estatal de Asuntos Internacionales y de Apoyo a ESTADO DE PUEBLA


Estado de Flujos de Efectivo
Del 01/ene/2017 Al 30/nov./2017

Usr: Claudia

Rep: rptEstadoFlujosEfectivo

Fecha y hora de Impresión | 10/ene./2018
01:09 p. m.

Concepto	2017	2016
FLUJOS DE EFECTIVO DE LAS ACTIVIDADES DE OPERACIÓN		
ORIGEN		
PRODUCTOS DE TIPO CORRIENTE	\$39,383,522.23	\$38,796,027.55
PARTICIPACIONES Y APORTACIONES	\$56,097.23	\$3,441.38
TRANSFERENCIAS, ASIGNACIONES, SUBSIDIOS Y OTRA AYUDAS	\$0.00	\$558,080.00
APLICACIÓN	\$39,327,425.00	\$38,234,506.17
SERVICIOS PERSONALES	\$30,881,416.66	\$38,665,689.89
MATERIALES Y SUMINISTROS	\$8,052,663.98	\$9,738,339.51
SERVICIOS GENERALES	\$1,139,005.46	\$859,930.01
AYUDAS SOCIALES	\$16,634,854.13	\$18,962,123.33
OTRAS APLICACIONES DE OPERACIÓN	\$4,227,716.73	\$8,759,671.11
FLUJOS NETOS DE EFECTIVO POR ACTIVIDADES DE OPERACIÓN	\$827,176.36	\$345,625.93
	\$8,502,105.57	\$130,337.66
FLUJOS DE EFECTIVO DE LAS ACTIVIDADES DE INVERSIÓN		
APLICACIÓN		
BIENES MUEBLES	\$1,462.85	\$0.00
FLUJOS NETOS DE EFECTIVO POR ACTIVIDADES DE INVERSIÓN	\$1,462.85	\$0.00
	-\$1,462.85	\$0.00
FLUJO DE EFECTIVO DE LAS ACTIVIDADES DE FINANCIAMIENTO		
INCREMENTO/DISMINUCIÓN NETA EN EL EFECTIVO Y EQUIVALENTES AL EFEC		
EFECTIVO Y EQUIVALENTES AL EFECTIVO AL INICIO DEL EJERCICIO	\$8,500,642.72	\$130,337.66
EFECTIVO Y EQUIVALENTES AL EFECTIVO AL FINAL DEL EJERCICIO	\$1,130,051.72	\$999,714.06
	\$9,630,694.44	\$1,130,051.72



Emb. Alma Patricia Soria Ayuso
Coordinadora General




CP. Jaime Contreras Garcia
Director Técnico y Administrativo




Coordinación Estatal de Asuntos Internacionales y de Apoyo a Migrantes Poblanos
Informe de Pasivos Contingentes
Del 1o de enero al 30 de Noviembre de 2017

No Aplica

"Bajo protesta de decir verdad declaramos que los Estados Financieros y sus Notas son razonablemente correctos y responsabilidad del emisor"



Emb. Alma Patricia Soria Ayuso
Coordinadora General



CP. Jaime Contreras García
Director Técnico y Administrativo



Coordinación Estatal de Asuntos Internacionales y de Apoyo a Migrantes Poblanos

ESTADO DE PUEBLA

Reporte Analítico del Activo
Del 01/nov./2017 al 30/nov./2017

Usr: Claudia
Rep: rptEstadoAnalíticoDeActivosYPasivos

Fecha y hora de Impresión | 10/ene./2018 | 12:47 p. m.

Cuenta Contable	Saldo Inicial	Cargos del periodo	Abonos del periodo	Saldo Final	Flujo del Periodo
1000	\$41,380,089.03	\$16,265,736.42	\$11,490,437.16	\$46,155,388.29	\$4,775,299.26
ACTIVO					
1100	\$4,884,768.98	\$16,265,736.42	\$11,490,437.16	\$9,660,068.24	\$4,775,299.26
1110	\$4,849,004.73	\$8,889,701.36	\$4,108,011.65	\$9,630,694.44	\$4,781,689.71
1111	\$60,900.00	\$100.00	\$15,000.00	\$46,000.00	-\$14,900.00
1112	\$4,788,104.73	\$8,889,601.36	\$4,093,011.65	\$9,584,694.44	\$4,796,589.71
1120	\$35,764.25	\$7,376,035.06	\$7,382,425.51	\$29,373.80	-\$6,390.45
1122	\$0.00	\$7,368,724.27	\$7,368,724.27	\$0.00	\$0.00
1123	\$35,764.25	\$373.80	\$6,764.25	\$29,373.80	-\$6,390.45
1124	\$0.00	\$6,936.99	\$6,936.99	\$0.00	\$0.00
1200	\$36,495,320.05	\$0.00	\$0.00	\$36,495,320.05	\$0.00
1230	\$33,394,200.00	\$0.00	\$0.00	\$33,394,200.00	\$0.00
1233	\$33,394,200.00	\$0.00	\$0.00	\$33,394,200.00	\$0.00
1240	\$7,348,870.29	\$0.00	\$0.00	\$7,348,870.29	\$0.00
1241	\$4,946,768.27	\$0.00	\$0.00	\$4,946,768.27	\$0.00
1242	\$468,756.57	\$0.00	\$0.00	\$468,756.57	\$0.00
1243	\$7,508.38	\$0.00	\$0.00	\$7,508.38	\$0.00
1244	\$1,012,086.87	\$0.00	\$0.00	\$1,012,086.87	\$0.00
1246	\$913,750.20	\$0.00	\$0.00	\$913,750.20	\$0.00
1250	\$57,904.32	\$0.00	\$0.00	\$57,904.32	\$0.00
1251	\$57,904.32	\$0.00	\$0.00	\$57,904.32	\$0.00
1260	-\$4,305,654.56	\$0.00	\$0.00	-\$4,305,654.56	\$0.00
1263	-\$4,305,654.56	\$0.00	\$0.00	-\$4,305,654.56	\$0.00





Coordinación Estatal de Asuntos Internacionales y de Apoyo a Migrantes Poblanos

ESTADO DE PUEBLA

Reporte Analítico del Activo
Del 01/nov./2017 al 30/nov./2017

Usr: Claudia
Rep: rptEstadoAnaliticoDeActivosYPasivos

Fecha y hora de Impresión | 10/ene./2018 | 12:47 p. m.

Cuenta Contable	Saldo Inicial	Cargos del periodo	Abonos del periodo	Saldo Final	Flujo del Periodo
	 Emb. Alma Patricia Soria Ayuso Coordinadora General	 CP. Jaime Contreras Garcia Director Técnico y Administrativo			



Coordinación Estatal de Asuntos Internacionales y de Apoyo a Migrantes Poblanos

ESTADO DE PUEBLA

Estado Analítico de la Deuda y Otros Pasivos
Del 01/ene./2017 Al 30/nov./2017

Fecha y hora de Impresión | 10/ene./2018 | 12:59 p. m.

Usr: Claudia
Rep: rptEstadoAnaliticoDeudaYPasivos

Denominación de las Deudas	Moneda de Contratación	Institución o País Acreedor	Saldo Inicial del Periodo	Saldo Final del Periodo
DEUDA PÚBLICA				
Corto Plazo				
Deuda Interna				
Instituciones de Crédito	Peso	México	\$0.00	\$0.00
Títulos y Valores	Peso	México	\$0.00	\$0.00
Arrendamientos Financieros	Peso	México	\$0.00	\$0.00
Deuda Externa				
Organismos Financieros Internacionales	Peso	México	\$0.00	\$0.00
Deuda Bilateral	Peso	México	\$0.00	\$0.00
Títulos y Valores	Peso	México	\$0.00	\$0.00
Arrendamientos Financieros	Peso	México	\$0.00	\$0.00
Subtotal Corto Plazo	Peso	México	\$0.00	\$0.00
Largo Plazo				
Deuda Interna				
Instituciones de Crédito	Peso	México	\$0.00	\$0.00
Títulos y Valores	Peso	México	\$0.00	\$0.00
Arrendamientos Financieros	Peso	México	\$0.00	\$0.00
Deuda Externa				
Organismos Financieros Internacionales	Peso	México	\$0.00	\$0.00
Deuda Bilateral	Peso	México	\$0.00	\$0.00
Títulos y Valores	Peso	México	\$0.00	\$0.00
Arrendamientos Financieros	Peso	México	\$0.00	\$0.00
Subtotal Largo Plazo	Peso	México	\$0.00	\$0.00
Otros Pasivos				
Total Deuda y Otros Pasivos	Peso	México	\$1,126,070.34	\$653,354.53
	Peso	México	\$1,126,070.34	\$653,354.53



Coordinación Estatal de Asuntos Internacionales y de Apoyo a Migrantes Poblanos



ESTADO DE PUEBLA

Estado Analítico de la Deuda y Otros Pasivos

Del 01/ene./2017 Al 30/nov./2017

Fecha y hora de Impresión | 10/ene./2018 | 12:59 p. m.

Usu: Claudia
Rep: rptEstadoAnaliticoDeudaYPasivos

Denominación de las Deudas	Moneda de Contratación	Institución o País Acreedor	Saldo Inicial del Periodo	Saldo Final del Periodo
DEUDA PÚBLICA				
	 Emb. Alma Patricia Soria Ayuso Coordinadora General	 CP. Jaime Contreras Galicia Director Técnico y Administrativo		



Coordinación Estatal de Asuntos Internacionales y de Apoyo a Migrantes Poblanos

ESTADO DE PUEBLA

Estado Analítico de Ingresos Presupuestales

Del 01/ene./2017 Al 30/nov./2017

Usr: Claudia
Rep: rptEstadoPresupuestoIngresosRB_CP

Fecha y hora de Impresión: 10/ene./2018 01:00 p. m.

Rubros de los Ingresos	Ingreso					Diferencia (6=5-1)
	Estimado (1)	Ampliaciones / (Reducciones) (2)	Modificado (3=1+2)	Devengados (4)	Recaudado (5)	
INGRESOS DERIVADOS DE FINANCIAMIENTOS	\$0.00	\$0.00	\$0.00	\$0.00	\$0.00	0.00
IMPUESTOS	\$0.00	\$0.00	\$0.00	\$0.00	\$0.00	0.00
CUOTAS Y APORTACIONES DE SEGURIDAD SOCIAL	\$0.00	\$0.00	\$0.00	\$0.00	\$0.00	0.00
CONTRIBUCIONES DE MEJORAS	\$0.00	\$0.00	\$0.00	\$0.00	\$0.00	0.00
DERECHOS	\$0.00	\$0.00	\$0.00	\$0.00	\$0.00	0.00
PRODUCTOS	\$0.00	\$56,097.23	\$56,097.23	\$56,097.23	\$56,097.23	56,097.23
Corriente	\$0.00	\$56,097.23	\$56,097.23	\$56,097.23	\$56,097.23	56,097.23
Capital	\$0.00	\$0.00	\$0.00	\$0.00	\$0.00	0.00
APROVECHAMIENTOS	\$0.00	\$0.00	\$0.00	\$0.00	\$0.00	0.00
Corriente	\$0.00	\$0.00	\$0.00	\$0.00	\$0.00	0.00
Capital	\$0.00	\$0.00	\$0.00	\$0.00	\$0.00	0.00
INGRESOS POR VENTAS DE BIENES	\$0.00	\$0.00	\$0.00	\$0.00	\$0.00	0.00
PARTICIPACIONES Y APORTACIONES	\$0.00	\$0.00	\$0.00	\$0.00	\$0.00	0.00
TRANSFERENCIAS, ASIGNACIONES, SUBSIDIOS Y OTRA AYUDAS	\$24,414,580.00	\$15,286,538.94	\$39,701,118.94	\$39,327,425.00	\$39,327,425.00	14,912,845.00
Total	\$24,414,580.00	\$15,342,636.17	\$39,757,216.17	\$39,383,522.23	\$39,383,522.23	14,968,942.23

Estado Analítico de Ingresos por Fuente de Financiamiento	Ingreso					Diferencia (6=5-1)
	Estimado (1)	Ampliaciones / (Reducciones) (2)	Modificado (3=1+2)	Devengados (4)	Recaudado (5)	
INGRESOS del Gobierno	\$0.00	\$0.00	\$0.00	\$0.00	\$0.00	0.00
IMPUESTOS	\$0.00	\$0.00	\$0.00	\$0.00	\$0.00	0.00
CONTRIBUCIONES DE MEJORAS	\$0.00	\$0.00	\$0.00	\$0.00	\$0.00	0.00
DERECHOS	\$0.00	\$56,097.23	\$56,097.23	\$56,097.23	\$56,097.23	56,097.23
PRODUCTOS	\$0.00	\$56,097.23	\$56,097.23	\$56,097.23	\$56,097.23	56,097.23
Corriente	\$0.00	\$56,097.23	\$56,097.23	\$56,097.23	\$56,097.23	56,097.23
Capital	\$0.00	\$0.00	\$0.00	\$0.00	\$0.00	0.00
APROVECHAMIENTOS	\$0.00	\$0.00	\$0.00	\$0.00	\$0.00	0.00
Corriente	\$0.00	\$0.00	\$0.00	\$0.00	\$0.00	0.00
Capital	\$0.00	\$0.00	\$0.00	\$0.00	\$0.00	0.00
PARTICIPACIONES Y APORTACIONES	\$0.00	\$0.00	\$0.00	\$0.00	\$0.00	0.00
INGRESOS de Organismos y Empresas	\$0.00	\$0.00	\$0.00	\$0.00	\$0.00	0.00
CUOTAS Y APORTACIONES DE SEGURIDAD SOCIAL	\$0.00	\$0.00	\$0.00	\$0.00	\$0.00	0.00
INGRESOS POR VENTAS DE BIENES	\$0.00	\$0.00	\$0.00	\$0.00	\$0.00	0.00
TRANSFERENCIAS, ASIGNACIONES, SUBSIDIOS Y OTRA AYUDA	\$24,414,580.00	\$15,286,538.94	\$39,701,118.94	\$39,327,425.00	\$39,327,425.00	14,912,845.00



Coordinación Estatal de Asuntos Internacionales y de Apoyo a Migrantes Poblanos
ESTADO DE PUEBLA

Estado Analítico de Ingresos Presupuestales

Del 01/ene./2017 Al 30/nov./2017

Usr: Claudia
 Rep: rptEstadoPresupuestoIngresosRB_CP

Fecha y hora de Impresión: 10/ene./2018 01:00 p. m.

Rubros de los Ingresos	Ingreso				Diferencia (6=5-1)
	Estimado (1)	Ampliaciones / (Reducciones) (2)	Modificado (3=1+2)	Devengados (4)	

Ingresos Derivados de Financiamiento

INGRESOS DERIVADOS DE FINANCIAMIENTOS	\$0.00	\$0.00	\$0.00	\$0.00	\$0.00	0.00
Total	\$24,414,580.00	\$15,342,636.17	\$39,757,216.17	\$39,383,522.23	\$39,383,522.23	14,968,942.23

Emb. Alma Patricia Soria Ayuso
 Coordinadora General

CP Jaime Contreras Gaxiola
 Director Técnico y Administrativo

Coordinación Estatal de Asuntos Internacionales y de Apoyo a Migrantes Poblanos

ESTADO DE PUEBLA

Estado del Ejercicio del Presupuesto por Capítulo del Gasto Al 30/nov./2017

Fecha y hora de Impresión | 20dic./2017 | 04:46 p. m.

Rep: rptEstadoPresupuestoEgresos

Objeto del Gasto	Aprobado	Ampliaciones / (Reducciones)	Presupuesto Disponible para Comprometer		Devengado	Comprometido No Devengado	Presupuesto Sin Devengar	Ejercicio	Pagado	Cuentas por Pagar Deuda
			Presupuesto Vigente	Comprometido						
1000 SERVICIOS PERSONALES	\$10,484,214.61	\$93,266.22	\$10,577,480.83	\$10,577,390.83	\$8,117,722.14	\$2,459,668.69	\$2,459,758.69	\$8,052,663.98	\$8,052,663.98	\$65,058.16
1100 REMUNERACIONES AL PERSONAL DE CARÁCTER PEI	\$1,763,470.80	-\$31,508.40	\$1,731,962.40	\$1,731,962.40	\$1,592,665.67	\$139,296.73	\$139,296.73	\$1,592,665.67	\$1,592,665.67	\$0.00
1130 Sueldos base al personal permanente	\$1,763,470.80	-\$31,508.40	\$1,731,962.40	\$1,731,962.40	\$1,592,665.67	\$139,296.73	\$139,296.73	\$1,592,665.67	\$1,592,665.67	\$0.00
1132 Sueldo Base al Personal de Confianza	\$1,763,470.80	-\$31,508.40	\$1,731,962.40	\$1,731,962.40	\$1,592,665.67	\$139,296.73	\$139,296.73	\$1,592,665.67	\$1,592,665.67	\$0.00
1200 REMUNERACION DE CARÁCTER EVENTUAL	\$1,571,532.00	\$93,895.54	\$1,665,427.54	\$1,665,337.54	\$1,358,555.67	\$306,871.87	\$306,871.87	\$1,358,555.67	\$1,358,555.67	\$0.00
1210 Honorarios asimilables a salarios	\$1,571,532.00	-\$91,775.46	\$1,479,756.54	\$1,479,756.54	\$1,212,041.67	\$267,714.87	\$267,714.87	\$1,212,041.67	\$1,212,041.67	\$0.00
1211 Honorarios asimilables a salarios	\$1,571,532.00	-\$91,775.46	\$1,479,756.54	\$1,479,756.54	\$1,212,041.67	\$267,714.87	\$267,714.87	\$1,212,041.67	\$1,212,041.67	\$0.00
1220 Sueldos base al personal eventual	\$0.00	\$185,671.00	\$185,671.00	\$185,581.00	\$146,514.00	\$39,067.00	\$39,157.00	\$146,514.00	\$146,514.00	\$0.00
1221 Sueldos base al personal eventual	\$0.00	\$185,671.00	\$185,671.00	\$185,581.00	\$146,514.00	\$39,067.00	\$39,157.00	\$146,514.00	\$146,514.00	\$0.00
1300 REMUNERACIONES ADICIONALES Y ESPECIALES	\$6,542,553.37	\$68,475.57	\$6,611,028.94	\$6,611,028.94	\$4,697,408.82	\$1,913,620.12	\$1,913,620.12	\$4,697,408.82	\$4,697,408.82	\$0.00
1320 Primas de vacaciones, dominical y gratificación de fin de :	\$991,575.89	\$61,348.85	\$1,052,924.74	\$1,052,924.74	\$22,404.78	\$1,030,519.96	\$1,030,519.96	\$22,404.78	\$22,404.78	\$0.00
1321 Primas de vacaciones y Dominical	\$60,134.36	-\$4,818.00	\$55,316.36	\$55,316.36	\$22,404.78	\$32,911.58	\$32,911.58	\$22,404.78	\$22,404.78	\$0.00
1322 Gratificación de fin de año	\$931,441.53	\$66,166.85	\$997,608.38	\$997,608.38	\$0.00	\$997,608.38	\$997,608.38	\$0.00	\$0.00	\$0.00
1340 Compensaciones	\$5,550,977.48	\$7,126.72	\$5,558,104.20	\$5,558,104.20	\$4,675,004.04	\$883,100.16	\$883,100.16	\$4,675,004.04	\$4,675,004.04	\$0.00
1341 Compensaciones	\$5,550,977.48	\$7,126.72	\$5,558,104.20	\$5,558,104.20	\$4,675,004.04	\$883,100.16	\$883,100.16	\$4,675,004.04	\$4,675,004.04	\$0.00
1400 SEGURIDAD SOCIAL	\$525,202.44	-\$35,820.49	\$489,381.95	\$489,381.95	\$398,671.98	\$90,709.97	\$90,709.97	\$398,671.98	\$398,671.98	\$65,058.16
1410 Aportaciones de seguridad social	\$458,502.36	-\$43,656.55	\$414,845.81	\$414,845.81	\$333,613.82	\$81,231.99	\$81,231.99	\$333,613.82	\$333,613.82	\$0.00
1411 Aportaciones de seguridad social	\$458,502.36	-\$43,656.55	\$414,845.81	\$414,845.81	\$333,613.82	\$81,231.99	\$81,231.99	\$333,613.82	\$333,613.82	\$0.00
1430 Aportaciones al sistema para el retiro	\$66,700.08	\$7,836.06	\$74,536.14	\$74,536.14	\$65,058.16	\$9,477.98	\$9,477.98	\$65,058.16	\$65,058.16	\$0.00
1431 Aportaciones al sistema para el retiro	\$66,700.08	\$7,836.06	\$74,536.14	\$74,536.14	\$65,058.16	\$9,477.98	\$9,477.98	\$65,058.16	\$65,058.16	\$0.00
1500 OTRAS PRESTACIONES SOCIALES Y ECONÓMICAS	\$81,456.00	-\$1,776.00	\$79,680.00	\$79,680.00	\$70,420.00	\$9,260.00	\$9,260.00	\$70,420.00	\$70,420.00	\$0.00
1540 Prestaciones contractuales	\$81,456.00	-\$1,776.00	\$79,680.00	\$79,680.00	\$70,420.00	\$9,260.00	\$9,260.00	\$70,420.00	\$70,420.00	\$0.00
1541 Prestaciones contractuales	\$81,456.00	-\$1,776.00	\$79,680.00	\$79,680.00	\$70,420.00	\$9,260.00	\$9,260.00	\$70,420.00	\$70,420.00	\$0.00
2000 MATERIALES Y SUMINISTROS	\$466,000.00	\$810,294.73	\$1,276,294.73	\$1,175,831.88	\$1,175,831.88	\$0.00	\$100,462.85	\$1,139,005.52	\$1,139,005.52	\$36,826.36
2100 MATERIALES DE ADMINISTRACIÓN, EMISIÓN DE DOC	\$132,000.00	\$472,853.59	\$604,853.59	\$587,106.45	\$587,106.45	\$0.00	\$177,747.14	\$553,365.69	\$553,365.69	\$33,740.76
2110 Materiales, útiles y equipos menores de oficina	\$45,000.00	\$272,508.69	\$317,508.69	\$317,508.69	\$317,508.69	\$0.00	\$0.00	\$317,508.69	\$317,508.69	\$0.00
2111 Materiales, útiles y equipos menores de oficina	\$45,000.00	\$272,508.69	\$317,508.69	\$317,508.69	\$317,508.69	\$0.00	\$0.00	\$317,508.69	\$317,508.69	\$0.00
2140 Materiales, útiles y equipos menores de tecnologías de la	\$45,000.00	\$201,174.97	\$246,174.97	\$246,174.97	\$246,174.97	\$0.00	\$0.00	\$212,434.21	\$212,434.21	\$33,740.76
2141 Materiales, útiles y equipos menores de tecnologías de la	\$45,000.00	\$201,174.97	\$246,174.97	\$246,174.97	\$246,174.97	\$0.00	\$0.00	\$212,434.21	\$212,434.21	\$33,740.76
2150 Material impreso e información digital	\$20,000.00	-\$7,413.99	\$12,586.01	\$3,737.45	\$3,737.45	\$0.00	\$8,848.56	\$3,737.45	\$3,737.45	\$0.00
2151 Material impreso e información digital	\$20,000.00	-\$7,413.99	\$12,586.01	\$3,737.45	\$3,737.45	\$0.00	\$8,848.56	\$3,737.45	\$3,737.45	\$0.00
2160 Material de limpieza	\$10,000.00	\$18,583.92	\$28,583.92	\$19,685.34	\$19,685.34	\$0.00	\$8,898.58	\$19,685.34	\$19,685.34	\$0.00
2161 Material de limpieza	\$10,000.00	\$18,583.92	\$28,583.92	\$19,685.34	\$19,685.34	\$0.00	\$8,898.58	\$19,685.34	\$19,685.34	\$0.00
2170 Materiales y útiles de enseñanza	\$12,000.00	-\$12,000.00	\$0.00	\$0.00	\$0.00	\$0.00	\$0.00	\$0.00	\$0.00	\$0.00
2171 Materiales y útiles de enseñanza	\$12,000.00	-\$12,000.00	\$0.00	\$0.00	\$0.00	\$0.00	\$0.00	\$0.00	\$0.00	\$0.00

Coordinación Estatal de Asuntos Internacionales y de Apoyo a Migrantes Poblanos

ESTADO DE PUEBLA

Estado del Ejercicio del Presupuesto por Capítulo del Gasto Al 30/nov./2017

Fecha y hora de Impresión | 20/dic./2017 04:46 p. m.

Objeto del Gasto	Aprobado	Ampliaciones / (Reducciones)	Presupuesto Vigente	Comprometido	Presupuesto Disponible para		Devengado	Comprometido No Devengado	Presupuesto Sin Devengar	Ejercido	Pagado	Cuentas por Pagar Deuda
					Comprometer	Comprometer						
2200 ALIMENTOS Y UTENSILIOS	\$20,000.00	\$36,738.99	\$56,738.99	\$53,782.35	\$2,956.64	\$2,956.64	\$53,782.35	\$0.00	\$2,956.64	\$53,782.35	\$53,782.35	\$0.00
2210 Productos alimenticios para personas	\$15,000.00	\$33,954.48	\$48,954.48	\$48,954.48	\$0.00	\$0.00	\$48,954.48	\$0.00	\$0.00	\$48,954.48	\$48,954.48	\$0.00
2211 Productos alimenticios para personas	\$15,000.00	\$33,954.48	\$48,954.48	\$48,954.48	\$0.00	\$0.00	\$48,954.48	\$0.00	\$0.00	\$48,954.48	\$48,954.48	\$0.00
2230 Utensilios para el servicio de alimentación	\$5,000.00	\$2,784.51	\$7,784.51	\$4,827.87	\$2,956.64	\$2,956.64	\$4,827.87	\$0.00	\$2,956.64	\$4,827.87	\$4,827.87	\$0.00
2231 Utensilios para el servicio de alimentación	\$5,000.00	\$2,784.51	\$7,784.51	\$4,827.87	\$2,956.64	\$2,956.64	\$4,827.87	\$0.00	\$2,956.64	\$4,827.87	\$4,827.87	\$0.00
2400 MATERIALES Y ARTICULOS DE CONSTRUCCIÓN Y DE	\$12,000.00	\$40,777.78	\$52,777.78	\$51,072.48	\$1,705.30	\$1,705.30	\$51,072.48	\$0.00	\$1,705.30	\$51,072.48	\$51,072.48	\$0.00
2460 Material eléctrico y electrónico	\$6,000.00	-\$5,111.19	\$888.81	\$451.61	\$437.20	\$437.20	\$451.61	\$0.00	\$437.20	\$451.61	\$451.61	\$0.00
2461 Material eléctrico y electrónico	\$6,000.00	-\$5,111.19	\$888.81	\$451.61	\$437.20	\$437.20	\$451.61	\$0.00	\$437.20	\$451.61	\$451.61	\$0.00
2470 Artículos metálicos para la construcción	\$0.00	\$26,719.59	\$26,719.59	\$26,719.59	\$0.00	\$0.00	\$26,719.59	\$0.00	\$0.00	\$26,719.59	\$26,719.59	\$0.00
2471 Artículos metálicos para la construcción	\$0.00	\$26,719.59	\$26,719.59	\$26,719.59	\$0.00	\$0.00	\$26,719.59	\$0.00	\$0.00	\$26,719.59	\$26,719.59	\$0.00
2480 Materiales complementarios	\$6,000.00	-\$4,731.90	\$1,268.10	\$0.00	\$1,268.10	\$1,268.10	\$0.00	\$0.00	\$1,268.10	\$0.00	\$0.00	\$0.00
2481 Materiales complementarios	\$6,000.00	-\$4,731.90	\$1,268.10	\$0.00	\$1,268.10	\$1,268.10	\$0.00	\$0.00	\$1,268.10	\$0.00	\$0.00	\$0.00
2490 Otros materiales y artículos de construcción y reparación	\$0.00	\$23,901.28	\$23,901.28	\$23,901.28	\$0.00	\$0.00	\$23,901.28	\$0.00	\$0.00	\$23,901.28	\$23,901.28	\$0.00
2491 Otros materiales y artículos de construcción y reparación	\$0.00	\$23,901.28	\$23,901.28	\$23,901.28	\$0.00	\$0.00	\$23,901.28	\$0.00	\$0.00	\$23,901.28	\$23,901.28	\$0.00
2500 PRODUCTOS QUÍMICOS, FARMACÉUTICOS Y DE LABI	\$6,000.00	\$0.00	\$6,000.00	\$3,412.41	\$2,587.59	\$2,587.59	\$3,412.41	\$0.00	\$2,587.59	\$3,412.41	\$3,412.41	\$0.00
2530 Medicinas y productos farmacéuticos	\$6,000.00	\$0.00	\$6,000.00	\$3,412.41	\$2,587.59	\$2,587.59	\$3,412.41	\$0.00	\$2,587.59	\$3,412.41	\$3,412.41	\$0.00
2531 Medicinas y productos farmacéuticos	\$6,000.00	\$0.00	\$6,000.00	\$3,412.41	\$2,587.59	\$2,587.59	\$3,412.41	\$0.00	\$2,587.59	\$3,412.41	\$3,412.41	\$0.00
2600 COMBUSTIBLES, LUBRICANTES Y ADITIVOS	\$225,000.00	\$103,261.50	\$328,261.50	\$268,261.50	\$60,000.00	\$60,000.00	\$268,261.50	\$0.00	\$60,000.00	\$268,261.50	\$268,261.50	\$0.00
2610 Combustibles, lubricantes y aditivos	\$225,000.00	\$103,261.50	\$328,261.50	\$268,261.50	\$60,000.00	\$60,000.00	\$268,261.50	\$0.00	\$60,000.00	\$268,261.50	\$268,261.50	\$0.00
2611 Combustibles	\$216,000.00	\$102,462.00	\$318,462.00	\$258,462.00	\$60,000.00	\$60,000.00	\$258,462.00	\$0.00	\$60,000.00	\$258,462.00	\$258,462.00	\$0.00
2612 Lubricantes y Aditivos	\$9,000.00	\$799.50	\$9,799.50	\$9,799.50	\$0.00	\$0.00	\$9,799.50	\$0.00	\$0.00	\$9,799.50	\$9,799.50	\$0.00
2700 VESTUARIO, BLANCOS, PRENDAS DE PROTECCIÓN Y	\$5,000.00	\$29,890.65	\$34,890.65	\$23,290.65	\$11,600.00	\$11,600.00	\$23,290.65	\$0.00	\$11,600.00	\$20,205.05	\$20,205.05	\$3,085.60
2710 Vestuario y uniformes	\$5,000.00	\$29,890.65	\$34,890.65	\$23,290.65	\$11,600.00	\$11,600.00	\$23,290.65	\$0.00	\$11,600.00	\$20,205.05	\$20,205.05	\$3,085.60
2711 Vestuario y uniformes	\$5,000.00	\$29,890.65	\$34,890.65	\$23,290.65	\$11,600.00	\$11,600.00	\$23,290.65	\$0.00	\$11,600.00	\$20,205.05	\$20,205.05	\$3,085.60
2900 HERRAMIENTAS, REFACCIONES Y ACCESORIOS MEN	\$66,000.00	\$126,772.22	\$192,772.22	\$188,906.04	\$3,866.18	\$3,866.18	\$188,906.04	\$0.00	\$3,866.18	\$188,906.04	\$188,906.04	\$0.00
2910 Herramientas menores	\$5,000.00	-\$4,679.00	\$321.00	\$0.00	\$321.00	\$321.00	\$0.00	\$0.00	\$321.00	\$0.00	\$0.00	\$0.00
2911 Herramientas menores	\$5,000.00	-\$4,679.00	\$321.00	\$0.00	\$321.00	\$321.00	\$0.00	\$0.00	\$321.00	\$0.00	\$0.00	\$0.00
2920 Refacciones y accesorios menores de edificios	\$10,000.00	-\$450.86	\$9,549.14	\$9,336.14	\$213.00	\$213.00	\$9,336.14	\$0.00	\$213.00	\$9,336.14	\$9,336.14	\$0.00
2921 Refacciones y accesorios menores de edificios	\$10,000.00	-\$450.86	\$9,549.14	\$9,336.14	\$213.00	\$213.00	\$9,336.14	\$0.00	\$213.00	\$9,336.14	\$9,336.14	\$0.00
2930 Refacciones y accesorios menores de mobiliario y equipo	\$6,000.00	-\$2,668.00	\$3,332.00	\$0.00	\$3,332.00	\$3,332.00	\$0.00	\$0.00	\$3,332.00	\$0.00	\$0.00	\$0.00
2931 Refacciones y accesorios menores de mobiliario y equipo	\$6,000.00	-\$2,668.00	\$3,332.00	\$0.00	\$3,332.00	\$3,332.00	\$0.00	\$0.00	\$3,332.00	\$0.00	\$0.00	\$0.00
2940 Refacciones y accesorios menores de equipo de cómput	\$10,000.00	\$26,484.32	\$36,484.32	\$36,484.32	\$0.00	\$0.00	\$36,484.32	\$0.00	\$0.00	\$36,484.32	\$36,484.32	\$0.00
2941 Refacciones y accesorios menores de equipo de cómput	\$10,000.00	\$26,484.32	\$36,484.32	\$36,484.32	\$0.00	\$0.00	\$36,484.32	\$0.00	\$0.00	\$36,484.32	\$36,484.32	\$0.00
2960 Refacciones y accesorios menores de equipo de transpor	\$30,000.00	\$113,085.76	\$143,085.76	\$143,085.76	\$0.18	\$0.18	\$143,085.76	\$0.00	\$0.18	\$143,085.76	\$143,085.76	\$0.00
2961 Refacciones y accesorios menores de equipo de transpor	\$30,000.00	\$113,085.76	\$143,085.76	\$143,085.76	\$0.18	\$0.18	\$143,085.76	\$0.00	\$0.18	\$143,085.76	\$143,085.76	\$0.00

Coordinación Estatal de Asuntos Internacionales y de Apoyo a Migrantes Poblanos

ESTADO DE PUEBLA

Estado del Ejercicio del Presupuesto por Capítulo del Gasto Al 30/nov./2017

Fecha y hora de Impresión | 20/dic./2017 | 04:46 p. m.

U...
Rep: rptEstadoPresupuestoEgresos

Objeto del Gasto	Aprobado	Ampliaciones / (Reducciones)	Presupuesto Vigente		Comprometido	Presupuesto Disponible para Comprometer		Devengado	Comprometido No Devengado	Presupuesto Sin Devengar	Ejercido	Pagado	Cuentas por Pagar Deuda
			Presupuesto Vigente	Comprometido		Presupuesto Disponible para Comprometer	Devengado						
2990 Refacciones y accesorios menores otros bienes muebles	\$5,000.00	-\$5,000.00	\$0.00	\$0.00	\$0.00	\$0.00	\$0.00	\$0.00	\$0.00	\$0.00	\$0.00	\$0.00	\$0.00
2991 Refacciones y accesorios menores otros bienes muebles	\$5,000.00	-\$5,000.00	\$0.00	\$0.00	\$0.00	\$0.00	\$0.00	\$0.00	\$0.00	\$0.00	\$0.00	\$0.00	\$0.00
3000 SERVICIOS GENERALES	\$12,014,365.39	\$10,136,026.75	\$22,150,392.14	\$17,157,171.84	\$4,993,220.30	\$16,792,781.47	\$5,357,610.67	\$16,746,956.24	\$16,634,854.13	\$1,103.78	\$557,797.48	\$557,796.98	\$1,103.78
3100 SERVICIOS BÁSICOS	\$489,000.00	\$203,826.51	\$692,826.51	\$558,900.76	\$133,925.75	\$558,900.76	\$133,925.75	\$557,797.48	\$0.00	\$0.00	\$0.00	\$0.00	\$0.00
3110 Energía eléctrica	\$150,000.00	\$39,760.80	\$189,760.80	\$152,153.55	\$37,607.25	\$152,153.55	\$37,607.25	\$152,153.55	\$0.00	\$0.00	\$0.00	\$0.00	\$0.00
3111 Energía eléctrica	\$150,000.00	\$39,760.80	\$189,760.80	\$152,153.55	\$37,607.25	\$152,153.55	\$37,607.25	\$152,153.55	\$0.00	\$0.00	\$0.00	\$0.00	\$0.00
3120 Gas	\$85,000.00	\$4,948.50	\$89,948.50	\$42,448.50	\$47,500.00	\$42,448.50	\$47,500.00	\$42,448.50	\$0.00	\$0.00	\$0.00	\$0.00	\$0.00
3121 Gas	\$85,000.00	\$4,948.50	\$89,948.50	\$42,448.50	\$47,500.00	\$42,448.50	\$47,500.00	\$42,448.50	\$0.00	\$0.00	\$0.00	\$0.00	\$0.00
3130 Agua	\$24,000.00	\$14,935.42	\$38,935.42	\$16,808.20	\$22,127.22	\$16,808.20	\$22,127.22	\$16,808.20	\$0.00	\$0.00	\$0.00	\$0.00	\$0.00
3131 Agua	\$24,000.00	\$14,935.42	\$38,935.42	\$16,808.20	\$22,127.22	\$16,808.20	\$22,127.22	\$16,808.20	\$0.00	\$0.00	\$0.00	\$0.00	\$0.00
3140 Telefonía tradicional	\$150,000.00	\$57,709.50	\$207,709.50	\$183,610.70	\$24,098.80	\$183,610.70	\$24,098.80	\$183,610.70	\$0.00	\$0.00	\$0.00	\$0.00	\$0.00
3141 Telefonía tradicional	\$150,000.00	\$57,709.50	\$207,709.50	\$183,610.70	\$24,098.80	\$183,610.70	\$24,098.80	\$183,610.70	\$0.00	\$0.00	\$0.00	\$0.00	\$0.00
3160 Servicios de telecomunicaciones y satélites	\$0.00	\$27,161.58	\$27,161.58	\$27,029.45	\$132.13	\$27,029.45	\$132.13	\$27,029.45	\$0.00	\$0.00	\$0.00	\$0.00	\$0.00
3161 Servicios de telecomunicaciones y satélites	\$0.00	\$27,161.58	\$27,161.58	\$27,029.45	\$132.13	\$27,029.45	\$132.13	\$27,029.45	\$0.00	\$0.00	\$0.00	\$0.00	\$0.00
3170 Servicios de acceso de Internet, redes y procesamiento d	\$30,000.00	\$9,446.59	\$39,446.59	\$36,986.24	\$2,460.35	\$36,986.24	\$2,460.35	\$36,986.24	\$0.00	\$0.00	\$0.00	\$0.00	\$0.00
3171 Servicios de acceso de Internet, redes y procesamiento d	\$30,000.00	\$9,446.59	\$39,446.59	\$36,986.24	\$2,460.35	\$36,986.24	\$2,460.35	\$36,986.24	\$0.00	\$0.00	\$0.00	\$0.00	\$0.00
3180 Servicios postales y telegráficos	\$50,000.00	\$49,864.12	\$99,864.12	\$99,864.12	\$0.00	\$99,864.12	\$0.00	\$99,864.12	\$0.00	\$0.00	\$0.00	\$0.00	\$0.00
3181 Servicios postales y telegráficos	\$50,000.00	\$49,864.12	\$99,864.12	\$99,864.12	\$0.00	\$99,864.12	\$0.00	\$99,864.12	\$0.00	\$0.00	\$0.00	\$0.00	\$0.00
3200 SERVICIOS DE ARRENDAMIENTO	\$10,000.00	\$110,117.37	\$120,117.37	\$116,523.17	\$3,594.20	\$116,523.17	\$3,594.20	\$116,523.17	\$0.00	\$0.00	\$0.00	\$0.00	\$0.00
3250 Arrendamiento de equipo de transporte	\$0.00	\$108,916.86	\$108,916.86	\$108,916.86	\$0.00	\$108,916.86	\$0.00	\$108,916.86	\$0.00	\$0.00	\$0.00	\$0.00	\$0.00
3251 Arrendamiento de equipo de transporte	\$0.00	\$108,916.86	\$108,916.86	\$108,916.86	\$0.00	\$108,916.86	\$0.00	\$108,916.86	\$0.00	\$0.00	\$0.00	\$0.00	\$0.00
3270 Arrendamiento de activos intangibles	\$10,000.00	-\$1,405.80	\$8,594.20	\$5,000.00	\$3,594.20	\$5,000.00	\$3,594.20	\$5,000.00	\$0.00	\$0.00	\$0.00	\$0.00	\$0.00
3271 Arrendamiento de activos intangibles	\$10,000.00	-\$1,405.80	\$8,594.20	\$5,000.00	\$3,594.20	\$5,000.00	\$3,594.20	\$5,000.00	\$0.00	\$0.00	\$0.00	\$0.00	\$0.00
3290 Otros arrendamientos	\$0.00	\$2,606.31	\$2,606.31	\$2,606.31	\$0.00	\$2,606.31	\$0.00	\$2,606.31	\$0.00	\$0.00	\$0.00	\$0.00	\$0.00
3291 Otros arrendamientos	\$0.00	\$2,606.31	\$2,606.31	\$2,606.31	\$0.00	\$2,606.31	\$0.00	\$2,606.31	\$0.00	\$0.00	\$0.00	\$0.00	\$0.00
3300 SERVICIOS PROFESIONALES, CIENTÍFICOS, TÉCNIC	\$8,940,093.33	\$5,583,908.16	\$14,524,001.49	\$11,189,426.22	\$3,354,575.27	\$10,980,426.22	\$3,543,575.27	\$10,980,426.22	\$189,000.00	\$0.00	\$0.00	\$0.00	\$0.00
3310 Servicios legales, de contabilidad, auditoría y relaciona	\$2,324,093.33	\$3,301,134.85	\$5,625,228.18	\$4,704,955.88	\$920,272.30	\$4,515,955.88	\$1,109,272.30	\$4,515,955.88	\$189,000.00	\$0.00	\$0.00	\$0.00	\$0.00
3311 Servicios legales, de contabilidad, auditoría y relaciona	\$2,324,093.33	\$3,301,134.85	\$5,625,228.18	\$4,704,955.88	\$920,272.30	\$4,515,955.88	\$1,109,272.30	\$4,515,955.88	\$189,000.00	\$0.00	\$0.00	\$0.00	\$0.00
3340 Servicios de capacitación	\$20,000.00	-\$12,126.46	\$7,873.54	\$4,426.66	\$3,446.88	\$4,426.66	\$3,446.88	\$4,426.66	\$0.00	\$0.00	\$0.00	\$0.00	\$0.00
3341 Servicios de capacitación	\$20,000.00	-\$12,126.46	\$7,873.54	\$4,426.66	\$3,446.88	\$4,426.66	\$3,446.88	\$4,426.66	\$0.00	\$0.00	\$0.00	\$0.00	\$0.00
3360 Servicios de apoyo administrativo, fotocopiado e impresió	\$140,000.00	\$111,475.17	\$251,475.17	\$251,475.17	\$0.00	\$251,475.17	\$0.00	\$251,475.17	\$0.00	\$0.00	\$0.00	\$0.00	\$0.00
3361 Servicios de apoyo administrativo, fotocopiado e impresió	\$140,000.00	\$111,475.17	\$251,475.17	\$251,475.17	\$0.00	\$251,475.17	\$0.00	\$251,475.17	\$0.00	\$0.00	\$0.00	\$0.00	\$0.00
3380 Servicios de vigilancia	\$0.00	\$14,805.50	\$14,805.50	\$14,805.50	\$0.00	\$14,805.50	\$0.00	\$14,805.50	\$0.00	\$0.00	\$0.00	\$0.00	\$0.00
3381 Servicios de vigilancia	\$0.00	\$14,805.50	\$14,805.50	\$14,805.50	\$0.00	\$14,805.50	\$0.00	\$14,805.50	\$0.00	\$0.00	\$0.00	\$0.00	\$0.00
3390 Servicios profesionales, científicos y técnicos integrales	\$6,456,000.00	\$2,168,619.10	\$8,624,619.10	\$6,193,763.01	\$2,430,856.09	\$6,193,763.01	\$2,430,856.09	\$6,193,763.01	\$0.00	\$0.00	\$0.00	\$0.00	\$0.00

Coordinación Estatal de Asuntos Internacionales y de Apoyo a Migrantes Poblanos

ESTADO DE PUEBLA

Estado del Ejercicio del Presupuesto por Capítulo del Gasto Al 30/nov./2017

Fecha y hora de Impresión | 20/dic./2017 | 04:46 p. m.

U.
Rep: rptEstadoPresupuestoEgresos

Objeto del Gasto	Presupuesto Disponible para Comprometer				Comprometido		Presupuesto Sin Devengado		Ejercido		Cuentas por Pagar Deuda	
	Aprobado	Ampliaciones / (Reducciones)	Presupuesto Vigente	Comprometido	Devengado	No Devengado	Devengado	Sin Devengado	Ejercido	Pagado	Pagado	Pagador
3391 Servicios profesionales, científicos y técnicos integrales	\$6,456,000.00	\$2,168,619.10	\$8,624,619.10	\$6,193,763.01	\$6,193,763.01	\$0.00	\$2,430,856.09	\$0.00	\$6,193,763.01	\$6,141,563.01	\$52,200.00	
3400 SERVICIOS FINANCIEROS, BANCARIOS Y COMERCIAL	\$1,059,400.00	\$441,882.39	\$1,501,282.39	\$1,215,378.95	\$1,120,378.95	\$95,000.00	\$380,903.44	\$0.00	\$1,120,378.95	\$1,120,378.65	\$0.30	
3410 Servicios financieros y bancarios	\$10,000.00	\$166,283.05	\$176,283.05	\$162,216.02	\$67,216.02	\$95,000.00	\$109,067.03	\$0.00	\$67,216.02	\$67,216.02	\$0.00	
3411 Servicios financieros y bancarios	\$10,000.00	\$166,283.05	\$176,283.05	\$162,216.02	\$67,216.02	\$95,000.00	\$109,067.03	\$0.00	\$67,216.02	\$67,216.02	\$0.00	
3440 Seguros de responsabilidad patrimonial y fianzas	\$192,000.00	\$13,477.56	\$205,477.56	\$205,477.56	\$205,477.56	\$0.00	\$0.00	\$0.00	\$205,477.56	\$205,477.56	\$0.00	
3441 Seguros de responsabilidad patrimonial y fianzas	\$192,000.00	\$13,477.56	\$205,477.56	\$205,477.56	\$205,477.56	\$0.00	\$0.00	\$0.00	\$205,477.56	\$205,477.56	\$0.00	
3450 Seguro de bienes patrimoniales	\$216,000.00	-\$101,884.00	\$114,116.00	\$109,600.72	\$109,600.72	\$0.00	\$4,515.28	\$0.00	\$109,600.72	\$109,600.72	\$0.00	
3451 Seguro de bienes patrimoniales	\$216,000.00	-\$101,884.00	\$114,116.00	\$109,600.72	\$109,600.72	\$0.00	\$4,515.28	\$0.00	\$109,600.72	\$109,600.72	\$0.00	
3460 Almacenaje, envase y embalaje	\$5,000.00	-\$5,000.00	\$0.00	\$0.00	\$0.00	\$0.00	\$0.00	\$0.00	\$0.00	\$0.00	\$0.00	
3461 Almacenaje, envase y embalaje	\$5,000.00	-\$5,000.00	\$0.00	\$0.00	\$0.00	\$0.00	\$0.00	\$0.00	\$0.00	\$0.00	\$0.00	
3470 Fletes y maniobras	\$5,000.00	-\$3,872.00	\$1,128.00	\$1,128.00	\$1,128.00	\$0.00	\$0.00	\$0.00	\$1,128.00	\$1,128.00	\$0.00	
3471 Fletes y maniobras	\$5,000.00	-\$3,872.00	\$1,128.00	\$1,128.00	\$1,128.00	\$0.00	\$0.00	\$0.00	\$1,128.00	\$1,128.00	\$0.00	
3480 Comisiones por ventas	\$5,000.00	\$3,961.76	\$8,961.76	\$7,156.51	\$7,156.51	\$0.00	\$1,805.25	\$0.00	\$7,156.51	\$7,156.21	\$0.30	
3481 Comisiones por ventas	\$5,000.00	\$3,961.76	\$8,961.76	\$7,156.51	\$7,156.51	\$0.00	\$1,805.25	\$0.00	\$7,156.51	\$7,156.21	\$0.30	
3490 Servicios financieros, bancarios y comerciales integrales	\$626,400.00	\$366,916.02	\$993,316.02	\$729,800.14	\$729,800.14	\$0.00	\$265,515.88	\$0.00	\$729,800.14	\$729,800.14	\$0.00	
3491 Servicios financieros, bancarios y comerciales integrales	\$626,400.00	\$366,916.02	\$993,316.02	\$729,800.14	\$729,800.14	\$0.00	\$265,515.88	\$0.00	\$729,800.14	\$729,800.14	\$0.00	
3500 SERVICIOS DE INSTALACIÓN, REPARACIÓN, MANTEN	\$505,000.00	\$852,169.95	\$1,357,169.95	\$612,518.16	\$612,518.16	\$0.00	\$744,651.79	\$0.00	\$591,473.93	\$591,473.93	\$21,044.23	
3510 Conservación y mantenimiento menor de inmuebles	\$130,000.00	\$805,993.69	\$935,993.69	\$246,383.74	\$246,383.74	\$0.00	\$689,609.95	\$0.00	\$225,339.51	\$225,339.51	\$0.00	
3511 Conservación y mantenimiento menor de inmuebles	\$130,000.00	\$805,993.69	\$935,993.69	\$246,383.74	\$246,383.74	\$0.00	\$689,609.95	\$0.00	\$225,339.51	\$225,339.51	\$0.00	
3520 Instalación, reparación y mantenimiento de mobiliario y e	\$10,000.00	-\$10,000.00	\$0.00	\$0.00	\$0.00	\$0.00	\$0.00	\$0.00	\$0.00	\$0.00	\$0.00	
3521 Instalación, reparación y mantenimiento de mobiliario y e	\$10,000.00	-\$10,000.00	\$0.00	\$0.00	\$0.00	\$0.00	\$0.00	\$0.00	\$0.00	\$0.00	\$0.00	
3530 Instalación, reparación y mantenimiento de equipo de cón	\$15,000.00	\$0.00	\$15,000.00	\$13,572.00	\$13,572.00	\$0.00	\$1,428.00	\$0.00	\$13,572.00	\$13,572.00	\$0.00	
3531 Instalación, reparación y mantenimiento de equipo de cón	\$15,000.00	\$0.00	\$15,000.00	\$13,572.00	\$13,572.00	\$0.00	\$1,428.00	\$0.00	\$13,572.00	\$13,572.00	\$0.00	
3550 Reparación y mantenimiento de equipo de transporte	\$45,000.00	\$60,151.98	\$105,151.98	\$95,579.76	\$95,579.76	\$0.00	\$9,572.22	\$0.00	\$95,579.76	\$95,579.76	\$0.00	
3551 Reparación y mantenimiento de equipo de transporte	\$45,000.00	\$60,151.98	\$105,151.98	\$95,579.76	\$95,579.76	\$0.00	\$9,572.22	\$0.00	\$95,579.76	\$95,579.76	\$0.00	
3570 Instalación, reparación y mantenimiento de maquinaria, o	\$0.00	\$7,263.70	\$7,263.70	\$7,263.70	\$7,263.70	\$0.00	\$0.00	\$0.00	\$7,263.70	\$7,263.70	\$0.00	
3571 Instalación, reparación y mantenimiento de maquinaria, o	\$0.00	\$7,263.70	\$7,263.70	\$7,263.70	\$7,263.70	\$0.00	\$0.00	\$0.00	\$7,263.70	\$7,263.70	\$0.00	
3580 Servicios de limpieza y manejo de desechos	\$300,000.00	-\$13,514.20	\$286,485.80	\$242,444.18	\$242,444.18	\$0.00	\$44,041.62	\$0.00	\$242,444.18	\$242,444.18	\$0.00	
3581 Servicios de limpieza y manejo de desechos	\$300,000.00	-\$13,514.20	\$286,485.80	\$242,444.18	\$242,444.18	\$0.00	\$44,041.62	\$0.00	\$242,444.18	\$242,444.18	\$0.00	
3590 Servicios de jardinería y fumigación	\$5,000.00	\$2,274.78	\$7,274.78	\$7,274.78	\$7,274.78	\$0.00	\$0.00	\$0.00	\$7,274.78	\$7,274.78	\$0.00	
3591 Servicios de jardinería y fumigación	\$5,000.00	\$2,274.78	\$7,274.78	\$7,274.78	\$7,274.78	\$0.00	\$0.00	\$0.00	\$7,274.78	\$7,274.78	\$0.00	
3700 SERVICIOS DE TRASLADO Y VIÁTICOS	\$520,101.80	\$525,890.32	\$1,045,992.12	\$977,521.07	\$977,521.07	\$0.00	\$68,471.05	\$0.00	\$977,521.07	\$977,521.07	\$0.00	
3710 Pasajes aéreos	\$150,000.00	\$143,686.04	\$293,686.04	\$264,648.76	\$264,648.76	\$0.00	\$29,037.28	\$0.00	\$264,648.76	\$264,648.76	\$0.00	
3711 Pasajes Aéreos Nacionales	\$10,000.00	-\$1,121.00	\$8,879.00	\$0.00	\$0.00	\$0.00	\$8,879.00	\$0.00	\$0.00	\$0.00	\$0.00	
3712 Pasajes Aéreos Internacionales	\$140,000.00	\$144,807.04	\$284,807.04	\$264,648.76	\$264,648.76	\$0.00	\$20,158.28	\$0.00	\$264,648.76	\$264,648.76	\$0.00	

Coordinación Estatal de Asuntos Internacionales y de Apoyo a Migrantes Poblanos

ESTADO DE PUEBLA

Estado del Ejercicio del Presupuesto por Capítulo del Gasto Al 30/nov./2017

Fecha y hora de Impresión | 20/dic./2017 | 04:46 p. m.

U...
Rep: rptEstadoPresupuestoEgresos

Objeto del Gasto	Aprobado	Ampliaciones / Reducciones	Presupuesto Vigente		Presupuesto Disponible para Comprometer	Devengado	Comprometido No Devengado	Presupuesto Sin Devengar	Ejercido	Pagado	Cuentas por Pagar Deuda
			Presupuesto Vigente	Comprometido							
3720 Pasajes terrestres	\$60,000.00	\$103,367.99	\$163,367.99	\$146,547.13	\$16,820.86	\$146,547.13	\$0.00	\$16,820.86	\$146,547.13	\$146,547.13	\$0.00
3721 Pasajes terrestres Nacionales	\$20,000.00	\$13,710.92	\$33,710.92	\$31,750.81	\$1,960.11	\$31,750.81	\$0.00	\$1,960.11	\$31,750.81	\$31,750.81	\$0.00
3722 Pasajes terrestres Internacionales	\$40,000.00	\$89,657.07	\$129,657.07	\$114,796.32	\$14,860.75	\$114,796.32	\$0.00	\$14,860.75	\$114,796.32	\$114,796.32	\$0.00
3750 Viáticos en el país	\$140,000.00	-\$39,751.82	\$100,248.18	\$87,488.71	\$12,759.47	\$87,488.71	\$0.00	\$12,759.47	\$87,488.71	\$87,488.71	\$0.00
3751 Viáticos en el extranjero	\$140,000.00	-\$39,751.82	\$100,248.18	\$87,488.71	\$12,759.47	\$87,488.71	\$0.00	\$12,759.47	\$87,488.71	\$87,488.71	\$0.00
3760 Viáticos en el extranjero	\$160,101.80	\$309,856.67	\$469,958.47	\$460,105.03	\$9,853.44	\$460,105.03	\$0.00	\$9,853.44	\$460,105.03	\$460,105.03	\$0.00
3761 Viáticos en el extranjero	\$160,101.80	\$309,856.67	\$469,958.47	\$460,105.03	\$9,853.44	\$460,105.03	\$0.00	\$9,853.44	\$460,105.03	\$460,105.03	\$0.00
3790 Otros servicios de traslado y hospedaje	\$10,000.00	\$8,731.44	\$18,731.44	\$18,731.44	\$0.00	\$18,731.44	\$0.00	\$0.00	\$18,731.44	\$18,731.44	\$0.00
3791 Otros servicios de traslado y hospedaje	\$10,000.00	\$8,731.44	\$18,731.44	\$18,731.44	\$0.00	\$18,731.44	\$0.00	\$0.00	\$18,731.44	\$18,731.44	\$0.00
3800 SERVICIOS OFICIALES	\$170,000.00	\$1,199,205.73	\$1,369,205.73	\$1,067,739.18	\$301,466.55	\$1,067,739.18	\$0.00	\$301,466.55	\$1,067,739.18	\$1,067,739.18	\$0.00
3810 Gastos de ceremonial	\$20,000.00	-\$18,533.45	\$1,466.55	\$0.00	\$1,466.55	\$0.00	\$0.00	\$1,466.55	\$0.00	\$0.00	\$0.00
3811 Gastos de ceremonial	\$20,000.00	-\$18,533.45	\$1,466.55	\$0.00	\$1,466.55	\$0.00	\$0.00	\$1,466.55	\$0.00	\$0.00	\$0.00
3820 Gastos de orden social y cultural	\$0.00	\$20,417.92	\$20,417.92	\$20,417.92	\$0.00	\$20,417.92	\$0.00	\$0.00	\$20,417.92	\$20,417.92	\$0.00
3821 Gastos de orden social y cultural	\$0.00	\$20,417.92	\$20,417.92	\$20,417.92	\$0.00	\$20,417.92	\$0.00	\$0.00	\$20,417.92	\$20,417.92	\$0.00
3830 Congresos y convenciones	\$0.00	\$2,879.64	\$2,879.64	\$2,879.64	\$0.00	\$2,879.64	\$0.00	\$0.00	\$2,879.64	\$2,879.64	\$0.00
3831 Congresos y convenciones	\$0.00	\$2,879.64	\$2,879.64	\$2,879.64	\$0.00	\$2,879.64	\$0.00	\$0.00	\$2,879.64	\$2,879.64	\$0.00
3840 Exposiciones	\$20,000.00	\$1,280,000.00	\$1,300,000.00	\$1,000,000.00	\$300,000.00	\$1,000,000.00	\$0.00	\$300,000.00	\$1,000,000.00	\$1,000,000.00	\$0.00
3841 Exposiciones	\$20,000.00	\$1,280,000.00	\$1,300,000.00	\$1,000,000.00	\$300,000.00	\$1,000,000.00	\$0.00	\$300,000.00	\$1,000,000.00	\$1,000,000.00	\$0.00
3850 Gastos de representación	\$130,000.00	-\$85,558.38	\$44,441.62	\$44,441.62	\$0.00	\$44,441.62	\$0.00	\$0.00	\$44,441.62	\$44,441.62	\$0.00
3851 Gastos de representación	\$130,000.00	-\$85,558.38	\$44,441.62	\$44,441.62	\$0.00	\$44,441.62	\$0.00	\$0.00	\$44,441.62	\$44,441.62	\$0.00
3900 OTROS SERVICIOS GENERALES	\$320,770.26	\$1,219,026.32	\$1,539,796.58	\$1,439,164.33	\$100,632.25	\$1,338,773.96	\$80,390.37	\$181,022.62	\$1,338,773.96	\$1,335,096.24	\$23,677.72
3920 Impuestos y derechos	\$22,000.00	\$1,200,939.97	\$1,222,939.97	\$1,122,307.72	\$100,632.25	\$1,122,307.72	\$0.00	\$100,632.25	\$1,122,307.72	\$1,122,307.72	\$0.00
3921 Impuestos y derechos	\$22,000.00	\$1,200,939.97	\$1,222,939.97	\$1,122,307.72	\$100,632.25	\$1,122,307.72	\$0.00	\$100,632.25	\$1,122,307.72	\$1,122,307.72	\$0.00
3980 Impuesto sobre nóminas y otros que se deriven de una re	\$298,770.26	\$13,407.35	\$312,177.61	\$312,177.61	\$0.00	\$312,177.61	\$0.00	\$0.00	\$312,177.61	\$312,177.61	\$0.00
3981 Impuesto sobre nóminas y otros que se deriven de una re	\$298,770.26	\$13,407.35	\$312,177.61	\$312,177.61	\$0.00	\$312,177.61	\$0.00	\$0.00	\$312,177.61	\$312,177.61	\$0.00
3990 Otros servicios generales	\$0.00	\$4,679.00	\$4,679.00	\$4,679.00	\$0.00	\$4,679.00	\$0.00	\$0.00	\$4,679.00	\$4,679.00	\$0.00
3991 Otros servicios generales	\$0.00	\$4,679.00	\$4,679.00	\$4,679.00	\$0.00	\$4,679.00	\$0.00	\$0.00	\$4,679.00	\$4,679.00	\$0.00
4000 TRANSFERENCIAS, ASIGNACIONES, SUBSIDIO	\$1,450,000.00	\$4,304,989.85	\$5,754,989.85	\$4,763,388.02	\$991,601.83	\$4,294,455.01	\$468,933.01	\$1,460,534.84	\$4,227,716.73	\$4,227,716.73	\$66,738.28
4400 AYUDAS SOCIALES	\$1,450,000.00	\$4,304,989.85	\$5,754,989.85	\$4,763,388.02	\$991,601.83	\$4,294,455.01	\$468,933.01	\$1,460,534.84	\$4,227,716.73	\$4,227,716.73	\$66,738.28
4410 Ayudas sociales a personas	\$1,450,000.00	\$3,102,757.44	\$4,552,757.44	\$4,216,411.14	\$336,346.30	\$3,809,598.58	\$406,812.56	\$745,158.86	\$3,742,860.30	\$3,742,860.30	\$66,738.28
4411 Ayudas sociales a personas	\$1,450,000.00	\$3,102,757.44	\$4,552,757.44	\$4,216,411.14	\$336,346.30	\$3,809,598.58	\$406,812.56	\$745,158.86	\$3,742,860.30	\$3,742,860.30	\$66,738.28
4450 Ayudas sociales a instituciones sin fines de lucro	\$0.00	\$1,202,232.41	\$1,202,232.41	\$546,976.88	\$655,255.53	\$484,856.43	\$62,120.45	\$717,375.98	\$484,856.43	\$484,856.43	\$0.00
4451 Ayudas sociales a instituciones sin fines de lucro	\$0.00	\$1,202,232.41	\$1,202,232.41	\$546,976.88	\$655,255.53	\$484,856.43	\$62,120.45	\$717,375.98	\$484,856.43	\$484,856.43	\$0.00
5000 BIENES MUEBLES, INMUEBLES E INTANGIBLES	\$0.00	\$1,500.00	\$1,500.00	\$1,462.85	\$37.15	\$1,462.85	\$0.00	\$37.15	\$1,462.85	\$1,462.85	\$0.00
5100 MOBILIARIO Y EQUIPO DE ADMINISTRACIÓN	\$0.00	\$1,500.00	\$1,500.00	\$1,462.85	\$37.15	\$1,462.85	\$0.00	\$37.15	\$1,462.85	\$1,462.85	\$0.00

Coordinación Estatal de Asuntos Internacionales y de Apoyo a Migrantes Poblanos

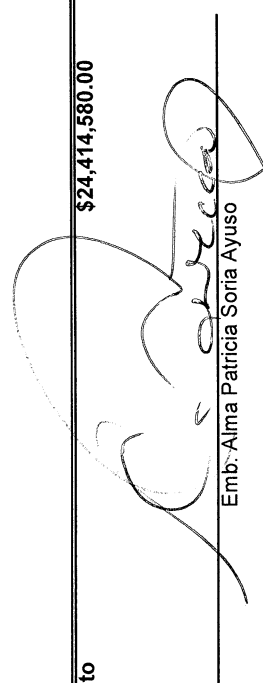
ESTADO DE PUEBLA


Gasto por Categoría Programática Del 01/ene./2017 Al 30/nov./2017

Fecha y hora de Impresión | 10/ene./2018 01:07 p. m.

Usr: Claudia
Rep: rptEstadoPresupuestoEgresos_PC

Concepto	Egresos					Subejercicio 6 = (3 - 4)
	Aprobado 1	Ampliaciones / (Reducciones) 2	Modificado 3=(1+2)	Devergado 4	Pagado 5	
Programas						
Desempeño de las Funciones						
Prestación de Servicios Públicos	\$24,414,580.00	\$15,346,077.55	\$39,760,657.55	\$30,382,253.29	\$30,055,703.15	\$9,378,404.26
Desempeño de las Funciones	\$24,414,580.00	\$15,346,077.55	\$39,760,657.55	\$30,382,253.29	\$30,055,703.15	\$9,378,404.26
Total del Gasto	\$24,414,580.00	\$15,346,077.55	\$39,760,657.55	\$30,382,253.29	\$30,055,703.15	\$9,378,404.26


 Emb: Alma Patricia Soria Ayuso
 Coordinadora General


 CP. Jaime Contreras Garcia
 Director Técnico y Administrativo

Coordinación Estatal de Asuntos Internacionales y de Apoyo a Migrantes Poblanos

ESTADO DE PUEBLA

Balanza de Comprobación del 01/nov./2017 al 30/nov./2017

Cuentas de Mayor con saldo y/o movimientos. (De la cuenta: 1000 a la 6000)

Utr: Claudia
Rep: rptBalanzaComprobacion

Fecha y hora de Impresión | 10/ene./2018 | 12:58 p. m.

Nat.	Cuenta	Nombre de la cuenta	SALDO ANTERIOR		MOVIMIENTOS		SALDO ACTUAL	
			DEUDOR	ACREEDOR	DEUDOR	ACREEDOR	DEUDOR	ACREEDOR
D	1000	ACTIVO	\$41,380,089.03	\$0.00	\$16,265,736.42	\$11,490,437.16	\$46,155,388.29	\$0.00
D	1100	ACTIVO CIRCULANTE	\$4,894,768.98	\$0.00	\$16,265,736.42	\$11,490,437.16	\$9,660,068.24	\$0.00
D	1110	EFFECTIVO Y EQUIVALENTES	\$4,849,004.73	\$0.00	\$8,889,701.36	\$4,108,011.65	\$9,630,694.44	\$0.00
D	1111	EFFECTIVO	\$60,900.00	\$0.00	\$100.00	\$15,000.00	\$46,000.00	\$0.00
D	1111-2	Fondos Hijos de Caja	\$60,900.00	\$0.00	\$100.00	\$15,000.00	\$46,000.00	\$0.00
D	1111-2-0001	Fondo Revolvente Dirección Técnica y Administrativa	\$15,000.00	\$0.00	\$0.00	\$0.00	\$15,000.00	\$0.00
D	1111-2-0002	Fondo Revolvente Dirección de Apoyo y Protección de Migrantes Gastos Varios	\$14,900.00	\$0.00	\$100.00	\$0.00	\$15,000.00	\$0.00
D	1111-2-0005	Fondo Revolvente Programa "Raíces de Puebla"	\$15,000.00	\$0.00	\$0.00	\$15,000.00	\$0.00	\$0.00
D	1111-2-0006	Fondo Revolvente Programa "Dreamers without Borders"	\$0.00	\$0.00	\$0.00	\$0.00	\$0.00	\$0.00
D	1111-2-0007	Dirección de Apoyo y Protección de Migrantes Documentación	\$15,000.00	\$0.00	\$0.00	\$0.00	\$15,000.00	\$0.00
D	1111-2-0008	Fondo Revolvente Dirección de Oficinas en el Extranjero y Vinculación	\$1,000.00	\$0.00	\$0.00	\$0.00	\$1,000.00	\$0.00
D	1111-2-0009	Fondo Revolvente Programa "Raíces de Puebla" Gastos Administrativos	\$0.00	\$0.00	\$0.00	\$0.00	\$0.00	\$0.00
D	1112	BANCOS/TESORERIA	\$4,788,104.73	\$0.00	\$8,889,601.36	\$4,093,011.65	\$9,584,694.44	\$0.00
D	1112-1	HSBC	\$948,801.90	\$0.00	\$1,510,905.32	\$1,303,144.81	\$1,156,562.41	\$0.00
D	1112-1-0001	Hsbc 4052663671	\$948,801.90	\$0.00	\$1,510,905.32	\$1,303,144.81	\$1,156,562.41	\$0.00
D	1112-2	BANORTE	\$1,918,273.17	\$0.00	\$7,371,816.90	\$2,697,280.39	\$6,592,809.68	\$0.00
D	1112-2-0001	Banorte 0819896052	\$1,918,273.17	\$0.00	\$7,371,816.90	\$2,697,280.39	\$6,592,809.68	\$0.00
D	1112-5	SANTANDER SERFIN	\$1,921,029.66	\$0.00	\$6,879.14	\$92,586.45	\$1,835,322.35	\$0.00
D	1112-5-0001	Santander Serfin 65505929031	\$1,921,029.66	\$0.00	\$6,879.14	\$92,586.45	\$1,835,322.35	\$0.00
D	1120	DERECHOS A RECIBIR EFFECTIVO O EQUIVALENTES	\$35,764.25	\$0.00	\$7,376,035.06	\$7,382,425.51	\$29,373.80	\$0.00
D	1122	CUENTAS POR COBRAR A CORTO PLAZO	\$0.00	\$0.00	\$7,368,724.27	\$7,368,724.27	\$0.00	\$0.00
D	1122-93	Subsidios y Subvenciones	\$0.00	\$0.00	\$7,368,724.27	\$7,368,724.27	\$0.00	\$0.00
D	1123	DEUDORES DIVERSOS POR COBRAR A CORTO PLAZO	\$35,764.25	\$0.00	\$373.80	\$6,764.25	\$29,373.80	\$0.00
D	1123-0016	Operadora de Viajes y Transportes Turísticos Poblanos S.A. de c.v.	\$0.00	\$0.00	\$0.00	\$0.00	\$0.00	\$0.00
D	1123-1	Deudores Diversos	\$29,000.00	\$0.00	\$0.00	\$0.00	\$29,000.00	\$0.00
D	1123-1-0015	Banorte	\$29,000.00	\$0.00	\$0.00	\$0.00	\$29,000.00	\$0.00
D	1123-2	Funcionarios y Empleados	\$6,764.25	\$0.00	\$373.80	\$6,764.25	\$373.80	\$0.00
D	1123-2-0012	Lia Zamorano González	\$0.00	\$0.00	\$0.00	\$0.00	\$0.00	\$0.00
D	1123-2-0019	Gabriela Sotomayor Lama	\$0.00	\$0.00	\$0.00	\$0.00	\$0.00	\$0.00
D	1123-2-0020	Claudia Amador Alarcón	\$63.02	\$0.00	\$0.00	\$63.02	\$0.00	\$0.00
D	1123-2-0022	Yessica Ramiro Bonilla	\$0.00	\$0.00	\$0.00	\$0.00	\$0.00	\$0.00
D	1123-2-0023	Juan Jose Barroeta Razo	\$0.00	\$0.00	\$0.00	\$0.00	\$0.00	\$0.00
D	1123-2-0026	Ricardo Herrera Serrallonga	\$0.00	\$0.00	\$0.00	\$0.00	\$0.00	\$0.00
D	1123-2-0029	Sergio Manuel Ortiz Contreras	\$0.00	\$0.00	\$0.00	\$0.00	\$0.00	\$0.00
D	1123-2-0030	Christian Flores Méndez	\$440.88	\$0.00	\$0.00	\$440.88	\$0.00	\$0.00
D	1123-2-0031	José Carlos Huerta Ramirez	\$0.00	\$0.00	\$0.00	\$0.00	\$0.00	\$0.00
D	1123-2-0032	Alma Patricia Soría Ayuso	\$2,454.17	\$0.00	\$373.80	\$2,454.17	\$373.80	\$0.00
D	1123-2-0033	Cecilia Rojas Amador	\$1,998.26	\$0.00	\$0.00	\$1,998.26	\$0.00	\$0.00
D	1123-2-0034	Guilet Naxhielli Hernandez Vazquez	\$1,458.87	\$0.00	\$0.00	\$1,458.87	\$0.00	\$0.00
D	1123-2-0035	Gilberto Juarez Diaz	\$0.00	\$0.00	\$0.00	\$0.00	\$0.00	\$0.00
D	1123-2-0036	Liliana del Carmen Vazquez Lozada	\$0.00	\$0.00	\$0.00	\$0.00	\$0.00	\$0.00
D	1123-2-0037	José Miguel Torres Acevedo	\$0.00	\$0.00	\$0.00	\$0.00	\$0.00	\$0.00
D	1123-2-0038	Eliud Romero García	\$349.05	\$0.00	\$0.00	\$349.05	\$0.00	\$0.00
D	1123-2-0039	Laura Patricia Espinosa Ponce de León	\$0.00	\$0.00	\$0.00	\$0.00	\$0.00	\$0.00

Coordinación Estatal de Asuntos Internacionales y de Apoyo a Migrantes Poblanos ESTADO DE PUEBLA

Balanza de Comprobación del 01/nov./2017 al 30/nov./2017
Cuentas de Mayor con saldo y/o movimientos. (De la cuenta: 1000 a la 6000)

Fecha y hora de Impresión | 10/ene./2018
12:58 p. m.

Usr: Claudia
Rep: rptBalanzaComprobacion

Nat.	Cuenta	Nombre de la cuenta	SALDO ANTERIOR		MOVIMIENTOS		SALDO ACTUAL	
			DEUDOR	ACREEDOR	DEUDOR	ACREEDOR	DEUDOR	ACREEDOR
D	1124	INGRESOS POR RECUPERAR A CORTO PLAZO	\$0.00	\$0.00	\$6,936.99	\$6,936.99	\$0.00	\$0.00
D	1124-51-03	Productos de tipo corriente. Accesorios de Productos	\$0.00	\$0.00	\$6,936.99	\$6,936.99	\$0.00	\$0.00
D	1200	ACTIVO NO CIRCULANTE	\$36,495,320.05	\$0.00	\$0.00	\$0.00	\$36,495,320.05	\$0.00
D	1230	BIENES INMUEBLES, INFRAESTRUCTURA Y CONSTRUCCIONES EN PROCESO	\$33,394,200.00	\$0.00	\$0.00	\$0.00	\$33,394,200.00	\$0.00
D	1233	EDIFICIOS NO HABITACIONALES	\$33,394,200.00	\$0.00	\$0.00	\$0.00	\$33,394,200.00	\$0.00
D	1233-0-5631	Inmuebles "Mi Casa es Puebla" Los Ángeles	\$8,721,000.00	\$0.00	\$0.00	\$0.00	\$8,721,000.00	\$0.00
D	1233-1-5381	Inmueble "Mi Casa es Puebla" Passaic New Jersey	\$24,673,200.00	\$0.00	\$0.00	\$0.00	\$24,673,200.00	\$0.00
D	1240	BIENES MUEBLES	\$7,348,870.29	\$0.00	\$0.00	\$0.00	\$7,348,870.29	\$0.00
D	1241	MOBILIARIO Y EQUIPO DE ADMINISTRACIÓN	\$4,946,768.27	\$0.00	\$0.00	\$0.00	\$4,946,768.27	\$0.00
D	1241-1	Muebles de Oficina y Estantería	\$2,157,570.29	\$0.00	\$0.00	\$0.00	\$2,157,570.29	\$0.00
D	1241-1-5111	Muebles de oficina y estantería	\$2,157,570.29	\$0.00	\$0.00	\$0.00	\$2,157,570.29	\$0.00
D	1241-3	Equipo de cómputo y de tecnologías de la información	\$2,756,084.72	\$0.00	\$0.00	\$0.00	\$2,756,084.72	\$0.00
D	1241-3-5151	Equipo de cómputo y de tecnologías de la información	\$2,756,084.72	\$0.00	\$0.00	\$0.00	\$2,756,084.72	\$0.00
D	1241-9	Otros Mobiliarios y Equipos de Administración	\$33,113.26	\$0.00	\$0.00	\$0.00	\$33,113.26	\$0.00
D	1241-9-5191	Otros mobiliarios y equipos de administración	\$33,113.26	\$0.00	\$0.00	\$0.00	\$33,113.26	\$0.00
D	1242	MOBILIARIO Y EQUIPO EDUCACIONAL Y RECREATIVO	\$468,756.57	\$0.00	\$0.00	\$0.00	\$468,756.57	\$0.00
D	1242-1	Equipos y Aparatos Audiovisuales	\$458,940.29	\$0.00	\$0.00	\$0.00	\$458,940.29	\$0.00
D	1242-1-5211	Equipos y aparatos audiovisuales	\$458,940.29	\$0.00	\$0.00	\$0.00	\$458,940.29	\$0.00
D	1242-3	Cámaras Fotográficas y de Video	\$5,870.59	\$0.00	\$0.00	\$0.00	\$5,870.59	\$0.00
D	1242-3-5231	Cámaras Fotográficas y de video	\$5,870.59	\$0.00	\$0.00	\$0.00	\$5,870.59	\$0.00
D	1242-9	Otro Mobiliario y Equipo Educativo y Recreativo	\$3,945.69	\$0.00	\$0.00	\$0.00	\$3,945.69	\$0.00
D	1242-9-5291	Otro mobiliario y equipo educacional y recreativo	\$3,945.69	\$0.00	\$0.00	\$0.00	\$3,945.69	\$0.00
D	1243	EQUIPO E INSTRUMENTAL MÉDICO Y DE LABORATORIO	\$7,508.38	\$0.00	\$0.00	\$0.00	\$7,508.38	\$0.00
D	1243-1	Equipo Médico y de Laboratorio	\$7,508.38	\$0.00	\$0.00	\$0.00	\$7,508.38	\$0.00
D	1243-1-5311	Equipo Médico y de Laboratorio	\$7,508.38	\$0.00	\$0.00	\$0.00	\$7,508.38	\$0.00
D	1244	VEHÍCULOS Y EQUIPO DE TRANSPORTE	\$1,012,086.87	\$0.00	\$0.00	\$0.00	\$1,012,086.87	\$0.00
D	1244-1	VEHÍCULOS Y EQUIPO TERRESTRE	\$1,012,086.87	\$0.00	\$0.00	\$0.00	\$1,012,086.87	\$0.00
D	1244-1-5141	Automóviles y Equipo Terrestre	\$1,012,086.87	\$0.00	\$0.00	\$0.00	\$1,012,086.87	\$0.00
D	1246	MAQUINARIA, OTROS EQUIPOS Y HERRAMIENTAS	\$913,750.20	\$0.00	\$0.00	\$0.00	\$913,750.20	\$0.00
D	1246-4	Sistemas de Aire Acondicionado, Calefacción y de Refrigeración Industrial y Comercial	\$666,334.85	\$0.00	\$0.00	\$0.00	\$666,334.85	\$0.00
D	1246-4-5641	Sistemas de aire acondicionado, calefacción y de refrigeración Industrial y Comercial	\$666,334.85	\$0.00	\$0.00	\$0.00	\$666,334.85	\$0.00
D	1246-5	Equipo de Comunicación y Telecomunicación	\$231,461.96	\$0.00	\$0.00	\$0.00	\$231,461.96	\$0.00
D	1246-5-5651	Equipo de Comunicación y Telecomunicación	\$231,461.96	\$0.00	\$0.00	\$0.00	\$231,461.96	\$0.00
D	1246-6	Equipos de Generación Eléctrica, Aparatos y Accesorios Eléctricos	\$5,668.77	\$0.00	\$0.00	\$0.00	\$5,668.77	\$0.00
D	1246-6-5661	Equipo de Generación Eléctrica, Aparatos y Accesorios Eléctricos	\$5,668.77	\$0.00	\$0.00	\$0.00	\$5,668.77	\$0.00
D	1246-9	Otros Equipos	\$10,284.62	\$0.00	\$0.00	\$0.00	\$10,284.62	\$0.00
D	1246-9-5691	Otros Equipos	\$10,284.62	\$0.00	\$0.00	\$0.00	\$10,284.62	\$0.00
D	1250	ACTIVOS INTANGIBLES	\$57,904.32	\$0.00	\$0.00	\$0.00	\$57,904.32	\$0.00
D	1251	SOFTWARE	\$57,904.32	\$0.00	\$0.00	\$0.00	\$57,904.32	\$0.00
D	1251-0-5911	Software	\$57,904.32	\$0.00	\$0.00	\$0.00	\$57,904.32	\$0.00
A	1260	DEPRECIACIÓN, DETERIORO Y AMORTIZACIÓN ACUMULADA DE BIENES	\$0.00	\$4,305,654.56	\$0.00	\$0.00	\$0.00	\$4,305,654.56
A	1263	DEPRECIACIÓN ACUMULADA DE BIENES MUEBLES	\$0.00	\$4,305,654.56	\$0.00	\$0.00	\$0.00	\$4,305,654.56
A	1263-1	Depreciación Acumulada de Mobiliario y Equipo de Administración.	\$0.00	\$3,044,098.15	\$0.00	\$0.00	\$0.00	\$3,044,098.15

Coordinación Estatal de Asuntos Internacionales y de Apoyo a Migrantes Poblanos

ESTADO DE PUEBLA

Balanza de Comprobación del 01/nov./2017 al 30/nov./2017

Cuentas de Mayor con saldo y/o movimientos. (De la cuenta: 1000 a la 6000)

Fecha y hora de Impresión | 10/ene./2018 | 12:58 p. m.

Usr: Claudia
Rep: rptBalanzaComprobacion

Nat.	Cuenta	Nombre de la cuenta	SALDO ANTERIOR		MOVIMIENTOS		SALDO ACTUAL	
			DEUDOR	ACREEDOR	DEUDOR	ACREEDOR	DEUDOR	ACREEDOR
A	1263-1-0001	Depreciación Acumulada de Mobiliario y Equipo de Administración 2013	\$0.00	\$841,756.02	\$0.00	\$0.00	\$0.00	\$841,756.02
A	1263-1-0002	Depreciación Acumulada de Mobiliario y Equipo de Administración 2014	\$0.00	\$914,502.44	\$0.00	\$0.00	\$0.00	\$914,502.44
A	1263-1-0003	Depreciación Acumulada de Mobiliario y Equipo de Administración 2015	\$0.00	\$947,577.08	\$0.00	\$0.00	\$0.00	\$947,577.08
A	1263-1-0004	Depreciación Acumulada de Mobiliario y Equipo de Administración 2016	\$0.00	\$340,262.61	\$0.00	\$0.00	\$0.00	\$340,262.61
A	1263-2	Depreciación Acumulada de Mobiliario y Equipo Educativo y Recreativo.	\$0.00	\$378,643.19	\$0.00	\$0.00	\$0.00	\$378,643.19
A	1263-2-0001	Depreciación Acumulada de Mobiliario y Equipo Educativo y Recreativo 2013	\$0.00	\$122,761.48	\$0.00	\$0.00	\$0.00	\$122,761.48
A	1263-2-0002	Depreciación Acumulada de Mobiliario y Equipo Educativo y Recreativo 2014	\$0.00	\$123,463.55	\$0.00	\$0.00	\$0.00	\$123,463.55
A	1263-2-0003	Depreciación Acumulada de Mobiliario y Equipo Educativo y Recreativo 2015	\$0.00	\$124,990.59	\$0.00	\$0.00	\$0.00	\$124,990.59
A	1263-2-0004	Depreciación Acumulada de Mobiliario y Equipo Educativo y Recreativo 2016	\$0.00	\$7,427.57	\$0.00	\$0.00	\$0.00	\$7,427.57
A	1263-3	Depreciación Acumulada de Instrumental Médico y de Laboratorio.	\$0.00	\$3,188.02	\$0.00	\$0.00	\$0.00	\$3,188.02
A	1263-3-0001	Depreciación Acumulada de Instrumental Médico y de Laboratorio 2013	\$0.00	\$65.05	\$0.00	\$0.00	\$0.00	\$65.05
A	1263-3-0002	Depreciación Acumulada de Instrumental Médico y de Laboratorio 2014	\$0.00	\$780.60	\$0.00	\$0.00	\$0.00	\$780.60
A	1263-3-0003	Depreciación Acumulada de Instrumental Médico y de Laboratorio 2015	\$0.00	\$840.69	\$0.00	\$0.00	\$0.00	\$840.69
A	1263-3-0004	Depreciación Acumulada de Instrumental Médico y de Laboratorio 2016	\$0.00	\$1,501.68	\$0.00	\$0.00	\$0.00	\$1,501.68
A	1263-4	Depreciación Acumulada de Equipo de Transporte.	\$0.00	\$570,510.28	\$0.00	\$0.00	\$0.00	\$570,510.28
A	1263-4-0001	Depreciación Acumulada de Equipo de Transporte 2013	\$0.00	\$142,627.57	\$0.00	\$0.00	\$0.00	\$142,627.57
A	1263-4-0002	Depreciación Acumulada de Equipo de Transporte 2014	\$0.00	\$142,627.57	\$0.00	\$0.00	\$0.00	\$142,627.57
A	1263-4-0003	Depreciación Acumulada de Equipo de Transporte 2015	\$0.00	\$142,627.57	\$0.00	\$0.00	\$0.00	\$142,627.57
A	1263-4-0004	Depreciación Acumulada de Equipo de Transporte 2016	\$0.00	\$142,627.57	\$0.00	\$0.00	\$0.00	\$142,627.57
A	1263-6	Depreciación Acumulada de Maquinaria, otros Equipos y Herramientas.	\$0.00	\$309,214.92	\$0.00	\$0.00	\$0.00	\$309,214.92
A	1263-6-0001	Depreciación Acumulada de Maquinaria, otros Equipos y Herramientas 2013	\$0.00	\$79,685.81	\$0.00	\$0.00	\$0.00	\$79,685.81
A	1263-6-0002	Depreciación Acumulada de Maquinaria, otros Equipos y Herramientas 2014	\$0.00	\$80,141.99	\$0.00	\$0.00	\$0.00	\$80,141.99
A	1263-6-0003	Depreciación Acumulada de Maquinaria, otros Equipos y Herramientas 2015	\$0.00	\$80,319.06	\$0.00	\$0.00	\$0.00	\$80,319.06
A	1263-6-0004	Depreciación Acumulada de Maquinaria, otros Equipos y Herramientas 2016	\$0.00	\$69,068.06	\$0.00	\$0.00	\$0.00	\$69,068.06
A	2000	PASIVO	\$0.00	\$644,143.85	\$2,783,783.99	\$2,792,994.67	\$0.00	\$653,354.53
A	2100	PASIVO CIRCULANTE	\$0.00	\$644,143.85	\$2,783,783.99	\$2,792,994.67	\$0.00	\$653,354.53
A	2110	CUENTAS POR PAGAR A CORTO PLAZO	\$0.00	\$644,143.85	\$2,783,783.99	\$2,788,694.67	\$0.00	\$649,054.53
A	2111	SERVICIOS PERSONALES POR PAGAR A CORTO PLAZO	\$0.00	\$174,987.47	\$825,211.48	\$837,436.44	\$0.00	\$187,212.43
A	2111-0	Servicios Personales por Pagar a Corto Plazo	\$0.00	-\$90.00	\$789,257.12	\$789,347.12	\$0.00	\$0.00
A	2111-0-1132	Servicios Personales por Pagar a Corto Plazo	\$0.00	\$0.00	\$167,185.90	\$167,185.90	\$0.00	\$0.00
A	2111-0-1211	Servicios Personales por Pagar a Corto Plazo	\$0.00	\$0.00	\$108,292.00	\$108,292.00	\$0.00	\$0.00
A	2111-0-1221	Sueldos base al personal eventual	\$0.00	-\$90.00	\$33,742.00	\$33,832.00	\$0.00	\$0.00

Coordinación Estatal de Asuntos Internacionales y de Apoyo a Migrantes Poblanos

ESTADO DE PUEBLA

Balanza de Comprobación del 01/nov./2017 al 30/nov./2017

Cuentas de Mayor con saldo y/o movimientos. (De la cuenta: 1000 a la 6000)

Fecha y hora de Impresión | 10/ene./2018 | 12:58 p. m.

Usr: Claudia
Rep: rptBalanzaComprobacion

Nat.	Cuenta	Nombre de la cuenta	SALDO ANTERIOR		MOVIMIENTOS		SALDO ACTUAL	
			DEUDOR	ACREEDOR	DEUDOR	ACREEDOR	DEUDOR	ACREEDOR
A	2111-0-1321	Servicios Personales por Pagar a Corto Plazo	\$0.00	\$0.00	\$0.00	\$0.00	\$0.00	\$0.00
A	2111-0-1341	Servicios Personales por Pagar a Corto Plazo	\$0.00	\$0.00	\$473,235.22	\$473,235.22	\$0.00	\$0.00
A	2111-0-1541	Servicios Personales por Pagar a Corto Plazo	\$0.00	\$0.00	\$6,802.00	\$6,802.00	\$0.00	\$0.00
A	2111-4	Seguridad Social y Seguros por pagar a CP	\$0.00	\$175,077.47	\$35,954.36	\$48,089.32	\$0.00	\$187,212.43
A	2111-4-1411	Seguridad Social y Seguros por pagar a CP	\$0.00	\$0.00	\$35,954.36	\$35,954.36	\$0.00	\$0.00
A	2111-4-1431	Seguridad Social y Seguros por pagar a CP	\$0.00	\$175,077.47	\$0.00	\$12,134.96	\$0.00	\$187,212.43
A	2112	PROVEEDORES POR PAGAR A CORTO PLAZO	\$0.00	\$276,707.69	\$1,667,913.79	\$1,593,261.36	\$0.00	\$202,055.26
A	2112-0	Proveedores por Pagar a Corto Plazo	\$0.00	\$276,707.69	\$1,667,913.79	\$1,593,261.36	\$0.00	\$202,055.26
A	2112-0-000011	Turismo Pigmalión	\$0.00	\$0.00	\$0.00	\$0.00	\$0.00	\$0.00
A	2112-0-000027	Servicio Postal Mexicano	\$0.00	\$1,103.28	\$0.00	\$0.00	\$0.00	\$1,103.28
A	2112-0-000074	Optima Angelopolis S.A. de C.V.	\$0.00	\$0.00	\$0.00	\$0.00	\$0.00	\$0.00
A	2112-0-000077	Secretaria de Finanzas y Administración	\$0.00	\$0.00	\$0.00	\$0.00	\$0.00	\$0.00
A	2112-0-000080	Banco Mercantil del Norte	\$0.00	\$0.00	\$9.28	\$9.28	\$0.00	\$0.00
A	2112-0-000109	Get-Shape S.A. de C.V.	\$0.00	\$0.00	\$0.00	\$0.00	\$0.00	\$0.00
A	2112-0-000117	Artmex viajes, S.A. de C.V.	\$0.00	\$26,442.71	\$26,072.53	\$5,650.82	\$0.00	\$6,021.00
A	2112-0-000125	Thornton & Fathy LLP	\$0.00	\$0.00	\$0.00	\$0.00	\$0.00	\$0.00
A	2112-0-000127	Llantera Garay S.A. de	\$0.00	\$0.00	\$0.00	\$0.00	\$0.00	\$0.00
A	2112-0-000145	Autobuses Rápidos de Zacatlan S.A. de C.V.	\$0.00	\$0.00	\$0.00	\$0.00	\$0.00	\$0.00
A	2112-0-000148	Especialidades Españolas S.A. de C.V.	\$0.00	\$0.00	\$0.00	\$0.00	\$0.00	\$0.00
A	2112-0-000152	Servicio y Sistemas de Limpieza Especializada S.A. de C.V.	\$0.00	\$0.00	\$6,269.80	\$6,269.80	\$0.00	\$0.00
A	2112-0-000157	Facturar en línea S. de R.L. de C.V.	\$0.00	\$0.00	\$0.00	\$0.00	\$0.00	\$0.00
A	2112-0-000160	Lucely Pilar Razo Vera	\$0.00	\$0.00	\$0.00	\$3,085.60	\$0.00	\$3,085.60
A	2112-0-000163	Instituto para el Desarrollo Técnico de las Haciendas Públicas	\$0.00	\$0.00	\$0.00	\$0.00	\$0.00	\$0.00
A	2112-0-000169	Todo en Toner S.A. de C.V.	\$0.00	\$0.00	\$0.00	\$0.00	\$0.00	\$0.00
A	2112-0-000172	Dario Corte Salazar	\$0.00	\$0.00	\$0.00	\$0.00	\$0.00	\$0.00
A	2112-0-000182	Fernando Diego Arenas Fernandez	\$0.00	\$0.00	\$0.00	\$0.00	\$0.00	\$0.00
A	2112-0-000183	Grupo Financiero HSBC, S.A. de C.V.	\$0.00	\$0.00	\$0.00	\$0.00	\$0.00	\$0.00
A	2112-0-000189	Maria del Rosario Romana Martinez Tamariz	\$0.00	\$0.00	\$2,104.91	\$2,104.91	\$0.00	\$0.00
A	2112-0-000198	Espor Servicios Profesionales SC	\$0.00	\$0.00	\$0.00	\$0.00	\$0.00	\$0.00
A	2112-0-000199	Grado Cerro Publicidad S.A. de C.V.	\$0.00	\$0.00	\$0.00	\$0.00	\$0.00	\$0.00
A	2112-0-000200	DHL Express México S.A. de C.V.	\$0.00	\$0.50	\$0.00	\$0.00	\$0.00	\$0.50
A	2112-0-000201	Sistemas Continuo S.A. de C.V.	\$0.00	\$0.00	\$0.00	\$0.00	\$0.00	\$0.00
A	2112-0-000206	Qualitas Compañía de Seguros, S.A. de C.V.	\$0.00	\$0.00	\$0.00	\$0.00	\$0.00	\$0.00
A	2112-0-000225	Zeul Caleb Alonso Llaguno	\$0.00	\$8,054.28	\$5,655.00	\$5,655.00	\$0.00	\$0.00
A	2112-0-000234	Aradomex Consulting S de RL de C.V.	\$0.00	\$0.00	\$0.00	\$0.00	\$0.00	\$8,054.28
A	2112-0-000236	Grupo Comercial AIX S.A. de C.V.	\$0.00	\$0.00	\$0.00	\$0.00	\$0.00	\$0.00
A	2112-0-000238	Yair Arturo Mendez Muñoz	\$0.00	\$0.00	\$5,350.00	\$5,350.00	\$0.00	\$0.00
A	2112-0-000240	C & A Dream House Builders LLC	\$0.00	\$0.00	\$0.00	\$0.00	\$0.00	\$0.00
A	2112-0-000256	SiVale México, S.A. de C.V.	\$0.00	\$0.30	\$0.00	\$0.00	\$0.00	\$0.30
A	2112-0-000263	Victor Manuel Cortes Leyva	\$0.00	\$0.00	\$0.00	\$0.00	\$0.00	\$0.00
A	2112-0-000282	Operadora de Viajes y Transportes Turísticos Poblanos SA de CV	\$0.00	\$0.00	\$0.00	\$0.00	\$0.00	\$0.00
A	2112-0-000286	Conbe S.A. de C.V.	\$0.00	\$0.00	\$0.00	\$0.00	\$0.00	\$0.00
A	2112-0-000287	Hugo Gabriel Zavala Ramos	\$0.00	\$16,704.00	\$0.00	\$0.00	\$0.00	\$16,704.00
A	2112-0-000293	Graficas Algu S.A. de C.V.	\$0.00	\$0.00	\$0.00	\$0.00	\$0.00	\$0.00
A	2112-0-000303	Papelaria y Computo Lier S.A. de C.V.	\$0.00	\$0.00	\$32,469.64	\$32,469.64	\$0.00	\$0.00
A	2112-0-000306	Deer Usa Inc	\$0.00	\$0.00	\$0.00	\$0.00	\$0.00	\$0.00
A	2112-0-000323	Marita Jurado	\$0.00	\$0.00	\$0.00	\$0.00	\$0.00	\$0.00

Coordinación Estatal de Asuntos Internacionales y de Apoyo a Migrantes Poblanos

ESTADO DE PUEBLA

Balanza de Comprobación del 01/nov./2017 al 30/nov./2017

Cuentas de Mayor con saldo y/o movimientos. (De la cuenta: 1000 a la 6000)

Fecha y 10/ene./2018
hora de Impresión | 12:58 p. m.

Usr: Claudia
Rep: rptBalanzaComprobacion

Nat.	Cuenta	Nombre de la cuenta	SALDO ANTERIOR		MOVIMIENTOS		SALDO ACTUAL	
			DEUDOR	ACREEDOR	DEUDOR	ACREEDOR	DEUDOR	ACREEDOR
A	2112-0-000327	Aerovias de México S.A. de C.V.	\$0.00	\$0.00	\$0.00	\$0.00	\$0.00	\$0.00
A	2112-0-000328	Manuel Ignacio Bautista Moran	\$0.00	\$0.00	\$29,000.00	\$29,000.00	\$0.00	\$0.00
A	2112-0-000330	U.S. Coachways, Inc.	\$0.00	\$0.00	\$0.00	\$0.00	\$0.00	\$0.00
A	2112-0-000335	DBA ALL AMERICAN BUILDING AND REMODELING	\$0.00	\$0.00	\$0.00	\$0.00	\$0.00	\$0.00
A	2112-0-000336	Edgertainment LLC	\$0.00	\$0.00	\$0.00	\$0.00	\$0.00	\$0.00
A	2112-0-000337	Operadora Angelopolis S.A. de C.V.	\$0.00	\$0.00	\$0.00	\$0.00	\$0.00	\$0.00
A	2112-0-000338	Yeguri S de RL de CV	\$0.00	\$0.00	\$0.00	\$0.00	\$0.00	\$0.00
A	2112-0-000339	Grupo Financiero Santander México, S.A. de C.V.	\$0.00	\$0.00	\$0.00	\$0.00	\$0.00	\$0.00
A	2112-0-000340	Juan Adrian Jimenez Montiel	\$0.00	\$0.00	\$0.00	\$0.00	\$0.00	\$0.00
A	2112-0-000341	Banco Santander (México) S.A	\$0.00	\$0.00	\$2,053.20	\$2,053.20	\$0.00	\$0.00
A	2112-0-000342	HUZZARA S.A de C.V.	\$0.00	\$119,802.62	\$59,901.31	\$0.00	\$0.00	\$59,901.31
A	2112-0-000343	Jose Angel Rosas Garcia	\$0.00	\$0.00	\$0.00	\$0.00	\$0.00	\$0.00
A	2112-0-000344	Davis Merino Torres	\$0.00	\$0.00	\$0.00	\$0.00	\$0.00	\$0.00
A	2112-0-000345	MPRD Services	\$0.00	\$0.00	\$1,263,951.72	\$1,263,951.72	\$0.00	\$0.00
A	2112-0-000346	Marcas de Puebla S.A. de C.V.	\$0.00	\$0.00	\$3,175.01	\$3,175.01	\$0.00	\$0.00
A	2112-0-000347	Proveedora de Fabricación y Comercialización de Materiales S.A. de C.V.	\$0.00	\$0.00	\$10,749.91	\$10,749.91	\$0.00	\$0.00
A	2112-0-000348	EFF, S.A. de C.V.	\$0.00	\$0.00	\$0.00	\$0.00	\$0.00	\$0.00
A	2112-0-000349	Gastronomia Bocastur, S.A de C.V.	\$0.00	\$0.00	\$0.00	\$0.00	\$0.00	\$0.00
A	2112-0-000350	Alberto Aguilera Flores	\$0.00	\$0.00	\$12,470.00	\$12,470.00	\$0.00	\$0.00
A	2112-0-000351	Rospar Papeletería y Suministros Conexos S.A. de C.V.	\$0.00	\$0.00	\$0.00	\$0.00	\$0.00	\$0.00
A	2112-0-000352	Edgar Alberto Madrid Muñoz	\$0.00	\$0.00	\$0.00	\$0.00	\$0.00	\$0.00
A	2112-0-000353	Proyección a los Negocios COFIC S.A. de C.V.	\$0.00	\$104,600.00	\$52,200.00	\$0.00	\$0.00	\$52,400.00
A	2112-0-000354	Radiadores Unidos S.A de C.V.	\$0.00	\$0.00	\$0.00	\$0.00	\$0.00	\$0.00
A	2112-0-000355	Grupo MMCS S.A. de C.V.	\$0.00	\$0.00	\$0.00	\$0.00	\$0.00	\$0.00
A	2112-0-000356	Gemi Comercializadora Industrial S.A. de C.V.	\$0.00	\$0.00	\$0.00	\$0.00	\$0.00	\$0.00
A	2112-0-000357	Jocar de Sur S.A. de C.V.	\$0.00	\$0.00	\$5,742.00	\$5,742.00	\$0.00	\$0.00
A	2112-0-000362	Tiguecom S de RL de CV	\$0.00	\$0.00	\$0.00	\$0.00	\$0.00	\$0.00
A	2112-0-000363	Sandycom S de RL de CV	\$0.00	\$0.00	\$0.00	\$0.00	\$0.00	\$0.00
A	2112-0-000364	Angrylon Comer S de RL de CV	\$0.00	\$0.00	\$0.00	\$0.00	\$0.00	\$0.00
A	2112-0-000365	Citilali Barrales Fuentes	\$0.00	\$0.00	\$0.00	\$0.00	\$0.00	\$0.00
A	2112-0-000366	Bezua de Oriente S.A. de C.V.	\$0.00	\$0.00	\$23,818.28	\$23,818.28	\$0.00	\$0.00
A	2112-0-000367	Consorcio Integral Trucor S.A. de C.V.	\$0.00	\$0.00	\$34,296.56	\$34,296.56	\$0.00	\$0.00
A	2112-0-000368	Ismael Castro Monjarras	\$0.00	\$0.00	\$34,220.00	\$34,220.00	\$0.00	\$0.00
A	2112-0-000369	Gastronomia Mi Tierra del Centro S.A. de C.V.	\$0.00	\$0.00	\$6,032.00	\$6,032.00	\$0.00	\$0.00
A	2112-0-000370	Alfa Proveedores y Contratistas S.A. de C.V.	\$0.00	\$0.00	\$2,492.00	\$2,492.00	\$0.00	\$0.00
A	2112-0-000371	Sistemas Aplicados Tecap S.A. de C.V.	\$0.00	\$0.00	\$0.00	\$21,044.23	\$0.00	\$21,044.23
A	2112-0-2111	Proveedores por Pagar a Corto Plazo	\$0.00	\$0.00	\$0.00	\$33,740.76	\$0.00	\$33,740.76
A	2112-0-2141	Proveedores por Pagar a Corto Plazo	\$0.00	\$0.00	\$3,172.12	\$3,172.12	\$0.00	\$0.00
A	2112-0-2151	Proveedores por Pagar a Corto Plazo	\$0.00	\$0.00	\$0.00	\$0.00	\$0.00	\$0.00
A	2112-0-2161	Proveedores por Pagar a Corto Plazo	\$0.00	\$0.00	\$0.00	\$0.00	\$0.00	\$0.00
A	2112-0-2211	Proveedores por Pagar a Corto Plazo	\$0.00	\$0.00	\$3,932.40	\$3,932.40	\$0.00	\$0.00
A	2112-0-2231	Proveedores por Pagar a Corto Plazo	\$0.00	\$0.00	\$0.00	\$0.00	\$0.00	\$0.00
A	2112-0-2461	Proveedores por Pagar a Corto Plazo	\$0.00	\$0.00	\$0.00	\$0.00	\$0.00	\$0.00
A	2112-0-2531	Proveedores por Pagar a Corto Plazo	\$0.00	\$0.00	\$0.00	\$0.00	\$0.00	\$0.00
A	2112-0-2611	Proveedores por Pagar a Corto Plazo	\$0.00	\$0.00	\$0.00	\$0.00	\$0.00	\$0.00
A	2112-0-2612	Proveedores por Pagar a Corto Plazo	\$0.00	\$0.00	\$0.00	\$0.00	\$0.00	\$0.00
A	2112-0-2711	Proveedores por Pagar a Corto Plazo	\$0.00	\$0.00	\$719.20	\$719.20	\$0.00	\$0.00

Coordinación Estatal de Asuntos Internacionales y de Apoyo a Migrantes Poblanos

ESTADO DE PUEBLA

Balanza de Comprobación del 01/nov./2017 al 30/nov./2017

Cuentas de Mayor con saldo y/o movimientos. (De la cuenta: 1000 a la 6000)

Fecha y hora de Impresión | 10/ene./2018
12:58 p. m.

Usu: Claudia
Rep: rptBalanzaComprobacion

Nat.	Cuenta	Nombre de la cuenta	SALDO ANTERIOR		MOVIMIENTOS		SALDO ACTUAL	
			DEUDOR	ACREEDOR	DEUDOR	ACREEDOR	DEUDOR	ACREEDOR
A	2112-0-2941	Proveedores por Pagar a Corto Plazo	\$0.00	\$0.00	\$0.00	\$0.00	\$0.00	\$0.00
A	2112-0-2961	Proveedores por Pagar a Corto Plazo	\$0.00	\$0.00	\$8,244.02	\$8,244.02	\$0.00	\$0.00
A	2112-0-3311	Proveedores por Pagar a Corto Plazo	\$0.00	\$0.00	\$1,045.02	\$1,045.02	\$0.00	\$0.00
A	2112-0-3361	Proveedores por Pagar a Corto Plazo	\$0.00	\$0.00	\$0.00	\$0.00	\$0.00	\$0.00
A	2112-0-3411	Proveedores por Pagar a Corto Plazo	\$0.00	\$0.00	\$0.46	\$0.46	\$0.00	\$0.00
A	2112-0-3471	Proveedores por Pagar a Corto Plazo	\$0.00	\$0.00	\$0.00	\$0.00	\$0.00	\$0.00
A	2112-0-3481	Proveedores por Pagar a Corto Plazo	\$0.00	\$0.00	\$0.00	\$0.00	\$0.00	\$0.00
A	2112-0-3491	Proveedores por Pagar a Corto Plazo	\$0.00	\$0.00	\$0.00	\$0.00	\$0.00	\$0.00
A	2112-0-3531	Proveedores por Pagar a Corto Plazo	\$0.00	\$0.00	\$0.00	\$0.00	\$0.00	\$0.00
A	2112-0-3551	Proveedores por Pagar a Corto Plazo	\$0.00	\$0.00	\$2,900.00	\$2,900.00	\$0.00	\$0.00
A	2112-0-3581	Proveedores por Pagar a Corto Plazo	\$0.00	\$0.00	\$0.00	\$0.00	\$0.00	\$0.00
A	2112-0-3712	Proveedores por Pagar a Corto Plazo	\$0.00	\$0.00	\$1,317.71	\$1,317.71	\$0.00	\$0.00
A	2112-0-3722	Proveedores por Pagar a Corto Plazo	\$0.00	\$0.00	\$0.00	\$0.00	\$0.00	\$0.00
A	2112-0-3751	Proveedores por Pagar a Corto Plazo	\$0.00	\$0.00	\$19,420.16	\$19,420.16	\$0.00	\$0.00
A	2112-0-3761	Proveedores por Pagar a Corto Plazo	\$0.00	\$0.00	-\$1,390.45	-\$1,390.45	\$0.00	\$0.00
A	2112-0-3791	Proveedores por Pagar a Corto Plazo	\$0.00	\$0.00	\$3,542.00	\$3,542.00	\$0.00	\$0.00
A	2112-0-3851	Proveedores por Pagar a Corto Plazo	\$0.00	\$0.00	\$0.00	\$0.00	\$0.00	\$0.00
A	2112-0-3921	Proveedores por Pagar a Corto Plazo	\$0.00	\$0.00	\$6,978.00	\$6,978.00	\$0.00	\$0.00
A	2112-1	Deudas por Adquisición de Bienes y Contratación de Servicios por Pagar a CP	\$0.00	\$0.00	\$0.00	\$0.00	\$0.00	\$0.00
A	2112-1-000345	MPRD Services	\$0.00	\$0.00	\$0.00	\$0.00	\$0.00	\$0.00
A	2115	TRANSFERENCIAS OTORGADAS POR PAGAR A CORTO PLAZO	\$0.00	\$0.00	\$88,458.88	\$155,197.16	\$0.00	\$66,738.28
A	2115-4411	Transferencias Otorgadas por Pagar a Corto Plazo	\$0.00	\$0.00	\$32,913.16	\$99,651.44	\$0.00	\$66,738.28
A	2115-4451	Transferencias Otorgadas por Pagar a Corto Plazo	\$0.00	\$0.00	\$55,545.72	\$55,545.72	\$0.00	\$0.00
A	2117	RETENCIONES Y CONTRIBUCIONES POR PAGAR A CORTO PLAZO	\$0.00	\$0.00	\$202,199.84	\$202,799.71	\$0.00	\$186,544.03
A	2117-1	Retenciones de Impuestos por pagar a Corto Plazo	\$0.00	\$0.00	\$156,534.88	\$160,030.21	\$0.00	\$160,030.21
A	2117-1-0001	Retención del ISPT	\$0.00	\$0.00	\$156,534.88	\$156,534.96	\$0.00	\$156,534.96
A	2117-1-0002	Retenciones del Sistema de Seguridad Social por pagar a Corto Plazo	\$0.00	\$0.00	\$0.00	\$3,495.25	\$0.00	\$3,495.25
A	2117-2	Retención de ISSSTEP	\$0.00	\$0.00	\$17,977.24	\$17,977.24	\$0.00	\$0.00
A	2117-2-0001	Impuestos sobre nómina y otros que se deriven de una relación laboral por Pagar a Corto Plazo	\$0.00	\$0.00	\$17,977.24	\$17,977.24	\$0.00	\$0.00
A	2117-5	Impuesto sobre nóminas y otros que se deriven de una relación laboral	\$0.00	\$0.00	\$23,677.72	\$23,677.72	\$0.00	\$23,677.72
A	2117-5-3981	Impuesto sobre nóminas y otros que se deriven de una relación laboral	\$0.00	\$0.00	\$23,677.72	\$23,677.72	\$0.00	\$23,677.72
A	2117-9-0001	Retención de 5 % al Millar	\$0.00	\$0.00	\$4,010.00	\$1,114.54	\$0.00	\$2,896.10
A	2119	OTRAS CUENTAS POR PAGAR A CORTO PLAZO	\$0.00	\$0.00	\$0.00	\$0.00	\$0.00	\$6,504.53
A	2119-9	Otras Cuentas por pagar a corto plazo	\$0.00	\$0.00	\$0.00	\$0.00	\$0.00	\$6,504.53
A	2119-9-1	acreedores Diversos	\$0.00	\$0.00	\$0.00	\$0.00	\$0.00	\$6,504.53
A	2119-9-1-0010	Sueldos CEAIAMP Diciembre 2013	\$0.00	\$0.00	\$6,104.53	\$0.00	\$0.00	\$6,104.53
A	2119-9-1-0013	Alma Patricia Soria Ayuso	\$0.00	\$0.00	\$0.00	\$0.00	\$0.00	\$0.00
A	2119-9-1-0016	José Miguel Torres Acevedo	\$0.00	\$0.00	\$0.00	\$0.00	\$0.00	\$0.00
A	2119-9-1-0026	Christian Flores Mendez	\$0.00	\$0.00	\$0.00	\$0.00	\$0.00	\$0.00
A	2119-9-1-0028	Yessica Ramiro Bonilla	\$0.00	\$0.00	\$0.00	\$0.00	\$0.00	\$0.00
A	2119-9-1-0029	Sergio Manuel Ortiz Contreras	\$0.00	\$0.00	\$0.00	\$0.00	\$0.00	\$0.00
A	2119-9-1-0030	Claudia Amador Alarcón	\$0.00	\$0.00	\$0.00	\$0.00	\$0.00	\$0.00

Coordinación Estatal de Asuntos Internacionales y de Apoyo a Migrantes Poblanos

ESTADO DE PUEBLA

Balanza de Comprobación del 01/nov./2017 al 30/nov./2017

Cuentas de Mayor con saldo y/o movimientos. (De la cuenta: 1000 a la 6000)

Fecha y hora de Impresión | 10/ene./2018 | 12:58 p. m.

Usr: Claudia
Rep: rptBalanzaComprobacion

Nat.	Cuenta	Nombre de la cuenta	SALDO ANTERIOR		MOVIMIENTOS		SALDO ACTUAL	
			DEUDOR	ACREEDOR	DEUDOR	ACREEDOR	DEUDOR	ACREEDOR
A	2119-9-1-0031	Dr. Miguel Hakim Simón	\$0.00	\$0.00	\$0.00	\$0.00	\$0.00	\$0.00
A	2119-9-1-0032	Cecilia Rojas Amador	\$0.00	\$0.00	\$0.00	\$0.00	\$0.00	\$0.00
A	2119-9-1-0033	Laura Patricia Espinoza Ponce de León	\$0.00	\$0.00	\$0.00	\$0.00	\$0.00	\$0.00
A	2119-9-1-0034	Griet Naxhieli Hernández Vazquez	\$0.00	\$0.00	\$0.00	\$0.00	\$0.00	\$0.00
A	2119-9-1-0035	Eliud Romero García	\$0.00	\$0.00	\$0.00	\$0.00	\$0.00	\$0.00
A	2119-9-1-0037	Beneficiarios "Raíces de Puebla"	\$0.00	\$400.00	\$0.00	\$0.00	\$0.00	\$400.00
A	2190	OTROS PASIVOS A CORTO PLAZO	\$0.00	\$0.00	\$0.00	\$4,300.00	\$0.00	\$4,300.00
A	2191	INGRESOS POR CLASIFICAR	\$0.00	\$0.00	\$0.00	\$4,300.00	\$0.00	\$4,300.00
A	2191-0001	Ingresos por Clasificar	\$0.00	\$0.00	\$0.00	\$4,300.00	\$0.00	\$4,300.00
A	3000	HACIENDA PÚBLICA/PATRIMONIO	\$0.00	\$36,497,838.61	\$0.00	\$0.00	\$0.00	\$36,497,838.61
A	3100	HACIENDA PÚBLICA/PATRIMONIO CONTRIBUIDO	\$0.00	\$13,881,669.88	\$0.00	\$0.00	\$0.00	\$13,881,669.88
A	3130	ACTUALIZACIÓN DE LA HACIENDA PÚBLICA/PATRIMONIO	\$0.00	\$13,881,669.88	\$0.00	\$0.00	\$0.00	\$13,881,669.88
A	3130-0001	Patrimonio	\$0.00	\$13,881,669.88	\$0.00	\$0.00	\$0.00	\$13,881,669.88
A	3200	HACIENDA PÚBLICA/PATRIMONIO GENERADO	\$0.00	\$22,616,168.73	\$0.00	\$0.00	\$0.00	\$22,616,168.73
A	3220	RESULTADOS DE EJERCICIOS ANTERIORES	\$0.00	\$2,626,452.73	\$0.00	\$0.00	\$0.00	\$2,626,452.73
A	3220-0001	Resultado de ejercicios anteriores	\$0.00	\$4,295,494.28	\$0.00	\$0.00	\$0.00	\$4,295,494.28
A	3220-2015	RESULTADO DE EJERCICIOS ANTERIORES 2015	\$0.00	\$0.00	\$0.00	\$0.00	\$0.00	\$0.00
A	3220-2016	RESULTADO DE EJERCICIOS ANTERIORES 2016	\$0.00	-\$1,112,135.44	\$0.00	\$0.00	\$0.00	-\$1,112,135.44
A	3230	REVALÚOS	\$0.00	-\$556,906.11	\$0.00	\$0.00	\$0.00	-\$556,906.11
A	3231	REVALÚO DE BIENES INMUEBLES	\$0.00	\$19,989,716.00	\$0.00	\$0.00	\$0.00	\$19,989,716.00
A	3231-0001	Revalúo Inmueble Los Ángeles	\$0.00	\$19,989,716.00	\$0.00	\$0.00	\$0.00	\$19,989,716.00
A	3231-0002	Revalúo Inmueble Passaic New Jersey	\$0.00	\$2,552,516.00	\$0.00	\$0.00	\$0.00	\$2,552,516.00
A	4000	INGRESOS Y OTROS BENEFICIOS	\$0.00	\$17,437,200.00	\$0.00	\$0.00	\$0.00	\$17,437,200.00
A	4100	INGRESOS DE GESTIÓN	\$0.00	\$32,009,324.33	\$0.00	\$0.00	\$0.00	\$32,009,324.33
A	4150	PRODUCTOS DE TIPO CORRIENTE	\$0.00	\$0.00	\$0.00	\$7,375,661.26	\$0.00	\$7,375,661.26
A	4153	ACCESORIOS DE PRODUCTOS	\$0.00	\$49,160.24	\$0.00	\$6,936.99	\$0.00	\$56,097.23
A	4153-01	Productos No Etiquetado	\$0.00	\$49,160.24	\$0.00	\$6,936.99	\$0.00	\$56,097.23
A	4153-01-001	Rendimiento Cuenta Productiva HSBC	\$0.00	\$49,160.24	\$0.00	\$6,936.99	\$0.00	\$56,097.23
A	4153-01-002	Rendimiento Cuenta Productiva Santander	\$0.00	\$966.44	\$0.00	\$7.85	\$0.00	\$1,024.29
A	4200	PARTICIPACIONES, APORTACIONES, TRANSFERENCIAS, ASIGNACIONES, SUBSIDIOS Y OTRAS AYUDAS	\$0.00	\$48,193.80	\$0.00	\$6,879.14	\$0.00	\$55,072.94
A	4220	TRANSFERENCIAS, ASIGNACIONES, SUBSIDIOS Y OTRAS AYUDAS	\$0.00	\$31,958,700.73	\$0.00	\$7,368,724.27	\$0.00	\$39,327,425.00
A	4223	SUBSIDIOS Y SUBVENCIONES	\$0.00	\$31,958,700.73	\$0.00	\$7,368,724.27	\$0.00	\$39,327,425.00
A	4223-1	Subsidio Estatal	\$0.00	\$31,958,700.73	\$0.00	\$7,368,724.27	\$0.00	\$39,327,425.00
A	4300	OTROS INGRESOS Y BENEFICIOS	\$0.00	\$1,463.36	\$0.00	\$0.00	\$0.00	\$1,463.36
A	4390	OTROS INGRESOS Y BENEFICIOS VARIOS	\$0.00	\$1,463.36	\$0.00	\$0.00	\$0.00	\$1,463.36
A	4393	DIFERENCIALES POR TIPO DE CAMBIO A FAVOR EN EFECTIVO Y EQUIVALENTES	\$0.00	\$1,463.36	\$0.00	\$0.00	\$0.00	\$1,463.36
A	4393-001	Diferencia por tipo de cambio a favor en Efectivo y Equivalentes	\$0.00	\$1,463.36	\$0.00	\$0.00	\$0.00	\$1,463.36
D	5000	GASTOS Y OTRAS PÉRDIDAS	\$27,771,217.76	\$0.00	\$2,609,572.68	\$0.00	\$30,380,790.44	\$0.00
D	5100	GASTOS DE FUNCIONAMIENTO	\$23,631,959.91	\$0.00	\$2,454,375.52	\$0.00	\$26,086,335.43	\$0.00
D	5110	SERVICIOS PERSONALES	\$7,280,285.70	\$0.00	\$837,436.44	\$0.00	\$8,117,722.14	\$0.00
D	5111	REMUNERACIONES AL PERSONAL DE CARÁCTER PERMANENTE	\$1,425,479.77	\$0.00	\$167,185.90	\$0.00	\$1,592,665.67	\$0.00
D	5111-1132	Sueldo Base al Personal de Confianza	\$1,425,479.77	\$0.00	\$167,185.90	\$0.00	\$1,592,665.67	\$0.00
D	5112	REMUNERACIONES AL PERSONAL DE CARÁCTER TRANSITORIO	\$1,216,431.67	\$0.00	\$142,124.00	\$0.00	\$1,358,555.67	\$0.00

Coordinación Estatal de Asuntos Internacionales y de Apoyo a Migrantes Poblanos

ESTADO DE PUEBLA

Balanza de Comprobación del 01/nov./2017 al 30/nov./2017

Cuentas de Mayor con saldo y/o movimientos. (De la cuenta: 1000 a la 6000)

Fecha y hora de Impresión | 10/ene./2018 | 12:58 p. m.

Usr: Claudia
Rep: rptBalanzaComprobacion

Nat.	Cuenta	Nombre de la cuenta	SALDO ANTERIOR		MOVIMIENTOS		SALDO ACTUAL	
			DEUDOR	ACREEDOR	DEUDOR	ACREEDOR	DEUDOR	ACREEDOR
D	5112-1211	Honorarios asimilables a salarios	\$1,103,749.67	\$0.00	\$108,292.00	\$0.00	\$1,212,041.67	\$0.00
D	5112-1221	Sueldos base al personal eventual	\$112,682.00	\$0.00	\$33,832.00	\$0.00	\$146,514.00	\$0.00
D	5113	REMUNERACIONES ADICIONALES Y ESPECIALES	\$4,224,173.60	\$0.00	\$473,235.22	\$0.00	\$4,697,408.82	\$0.00
D	5113-1321	Primas de vacaciones y Dominical	\$22,404.78	\$0.00	\$0.00	\$0.00	\$22,404.78	\$0.00
D	5113-1341	Compensaciones	\$4,201,768.82	\$0.00	\$473,235.22	\$0.00	\$4,675,004.04	\$0.00
D	5114	SEGURIDAD SOCIAL	\$350,582.66	\$0.00	\$48,089.32	\$0.00	\$398,671.98	\$0.00
D	5114-1411	Aportaciones de seguridad social	\$297,659.46	\$0.00	\$35,954.36	\$0.00	\$333,613.82	\$0.00
D	5114-1431	Aportaciones al sistema para el retiro	\$52,923.20	\$0.00	\$12,134.96	\$0.00	\$65,058.16	\$0.00
D	5115	OTRAS PRESTACIONES SOCIALES Y ECONÓMICAS	\$63,618.00	\$0.00	\$6,802.00	\$0.00	\$70,420.00	\$0.00
D	5115-1541	Prestaciones contractuales	\$63,618.00	\$0.00	\$6,802.00	\$0.00	\$70,420.00	\$0.00
D	5120	MATERIALES Y SUMINISTROS	\$902,486.33	\$0.00	\$273,345.49	\$0.00	\$1,175,831.82	\$0.00
D	5121	DOCUMENTOS Y ARTÍCULOS OFICIALES	\$357,194.15	\$0.00	\$229,912.24	\$0.00	\$587,106.39	\$0.00
D	5121-2111	Materiales, útiles y equipos menores de oficina	\$216,188.04	\$0.00	\$101,320.59	\$0.00	\$317,508.63	\$0.00
D	5121-2141	Materiales, útiles y equipos menores de tecnologías de la información y comunicaciones	\$130,854.30	\$0.00	\$115,320.67	\$0.00	\$246,174.97	\$0.00
D	5121-2151	Material impreso e información digital	\$3,737.45	\$0.00	\$0.00	\$0.00	\$3,737.45	\$0.00
D	5121-2161	Material de limpieza	\$6,414.36	\$0.00	\$13,270.98	\$0.00	\$19,685.34	\$0.00
D	5122	ALIMENTOS Y UTENSILIOS	\$36,324.46	\$0.00	\$17,457.89	\$0.00	\$53,782.35	\$0.00
D	5122-2211	Productos alimenticios para personas	\$33,897.23	\$0.00	\$15,057.25	\$0.00	\$48,954.48	\$0.00
D	5122-2231	Utensilios para el servicio de alimentación	\$2,427.23	\$0.00	\$2,400.64	\$0.00	\$4,827.87	\$0.00
D	5124	MATERIALES Y ARTÍCULOS DE CONSTRUCCIÓN Y DE REPARACIÓN	\$50,250.94	\$0.00	\$821.54	\$0.00	\$51,072.48	\$0.00
D	5124-2461	Material eléctrico y electrónico	\$258.00	\$0.00	\$193.61	\$0.00	\$451.61	\$0.00
D	5124-2471	Artículos metálicos para la construcción	\$26,719.59	\$0.00	\$0.00	\$0.00	\$26,719.59	\$0.00
D	5124-2491	Otros materiales y artículos de construcción y reparación	\$23,273.35	\$0.00	\$627.93	\$0.00	\$23,901.28	\$0.00
D	5125	PRODUCTOS QUÍMICOS, FARMACÉUTICOS Y DE LABORATORIO	\$3,412.41	\$0.00	\$0.00	\$0.00	\$3,412.41	\$0.00
D	5125-2531	Medicinas y productos farmacéuticos	\$3,412.41	\$0.00	\$0.00	\$0.00	\$3,412.41	\$0.00
D	5126	COMBUSTIBLES, LUBRICANTES Y ADITIVOS	\$260,426.50	\$0.00	\$7,835.00	\$0.00	\$268,261.50	\$0.00
D	5126-2611	Combustibles	\$258,462.00	\$0.00	\$0.00	\$0.00	\$258,462.00	\$0.00
D	5126-2612	Lubricantes y Aditivos	\$1,964.50	\$0.00	\$7,835.00	\$0.00	\$9,799.50	\$0.00
D	5127	VESTUARIO, BLANCOS, PRENDAS DE PROTECCIÓN Y ARTÍCULOS DEPORTIVOS	\$19,485.85	\$0.00	\$3,804.80	\$0.00	\$23,290.65	\$0.00
D	5127-2711	Vestuario y uniformes	\$19,485.85	\$0.00	\$3,804.80	\$0.00	\$23,290.65	\$0.00
D	5129	HERRAMIENTAS, REFACCIONES Y ACCESORIOS MENORES	\$175,392.02	\$0.00	\$13,514.02	\$0.00	\$188,906.04	\$0.00
D	5129-2921	Refacciones y accesorios menores de edificios	\$9,336.14	\$0.00	\$0.00	\$0.00	\$9,336.14	\$0.00
D	5129-2941	Refacciones y accesorios menores de equipo de cómputo y tecnologías de la información	\$36,484.32	\$0.00	\$0.00	\$0.00	\$36,484.32	\$0.00
D	5129-2961	Refacciones y accesorios menores de equipo de transporte	\$129,571.56	\$0.00	\$13,514.02	\$0.00	\$143,085.58	\$0.00
D	5130	SERVICIOS GENERALES	\$15,449,187.88	\$0.00	\$1,343,593.59	\$0.00	\$16,792,781.47	\$0.00
D	5131	SERVICIOS BÁSICOS	\$519,211.70	\$0.00	\$39,689.06	\$0.00	\$558,900.76	\$0.00
D	5131-3111	Energía eléctrica	\$138,258.40	\$0.00	\$13,895.15	\$0.00	\$152,153.55	\$0.00
D	5131-3121	Gas	\$42,142.18	\$0.00	\$306.32	\$0.00	\$42,448.50	\$0.00
D	5131-3131	Agua	\$16,460.67	\$0.00	\$347.53	\$0.00	\$16,808.20	\$0.00
D	5131-3141	Telefonía tradicional	\$169,710.98	\$0.00	\$13,899.72	\$0.00	\$183,610.70	\$0.00
D	5131-3161	Servicios de telecomunicaciones y satélites	\$27,029.45	\$0.00	\$0.00	\$0.00	\$27,029.45	\$0.00
D	5131-3171	Servicios de acceso de Internet, redes y procesamiento de información	\$33,825.48	\$0.00	\$3,160.76	\$0.00	\$36,986.24	\$0.00

Coordinación Estatal de Asuntos Internacionales y de Apoyo a Migrantes Poblanos

ESTADO DE PUEBLA

Balanza de Comprobación del 01/nov./2017 al 30/nov./2017

Cuentas de Mayor con saldo y/o movimientos. (De la cuenta: 1000 a la 6000)

Usr: Claudia
Rep: rptBalanzaComprobacion

Fecha y hora de Impresión | 10/ene./2018
12:58 p. m.

Nat.	Cuenta	Nombre de la cuenta	SALDO ANTERIOR		MOVIMIENTOS		SALDO ACTUAL	
			DEUDOR	ACREEDOR	DEUDOR	ACREEDOR	DEUDOR	ACREEDOR
D	5131-3181	Servicios postales y telegráficos	\$91,784.54	\$0.00	\$8,079.58	\$0.00	\$99,864.12	\$0.00
D	5132	SERVICIOS DE ARRENDAMIENTO	\$113,916.86	\$0.00	\$2,606.31	\$0.00	\$116,523.17	\$0.00
D	5132-3251	Arrendamiento de equipo de transporte	\$108,916.86	\$0.00	\$0.00	\$0.00	\$108,916.86	\$0.00
D	5132-3271	Arrendamiento de activos intangibles	\$5,000.00	\$0.00	\$0.00	\$0.00	\$5,000.00	\$0.00
D	5132-3291	Otros arrendamientos	\$0.00	\$0.00	\$2,606.31	\$0.00	\$2,606.31	\$0.00
D	5133	SERVICIOS PROFESIONALES, CIENTÍFICOS Y TÉCNICOS Y OTROS SERVICIOS	\$10,010,145.54	\$0.00	\$970,280.68	\$0.00	\$10,980,426.22	\$0.00
D	5133-3311	Servicios legales, de contabilidad, auditoría y relacionados	\$4,141,410.38	\$0.00	\$374,545.50	\$0.00	\$4,515,955.88	\$0.00
D	5133-3341	Servicios de capacitación	\$4,426.66	\$0.00	\$0.00	\$0.00	\$4,426.66	\$0.00
D	5133-3361	Servicios de apoyo administrativo, fotocopiado e impresión	\$211,251.98	\$0.00	\$40,223.19	\$0.00	\$251,475.17	\$0.00
D	5133-3381	Servicios de vigilancia	\$11,117.79	\$0.00	\$3,687.71	\$0.00	\$14,805.50	\$0.00
D	5133-3391	Servicios profesionales, científicos y técnicos integrales	\$5,641,938.73	\$0.00	\$551,824.28	\$0.00	\$6,193,763.01	\$0.00
D	5134	SERVICIOS FINANCIEROS, BANCARIOS Y COMERCIALES	\$1,014,069.23	\$0.00	\$106,309.72	\$0.00	\$1,120,378.95	\$0.00
D	5134-3411	Servicios financieros y bancarios	\$63,048.17	\$0.00	\$4,167.85	\$0.00	\$67,216.02	\$0.00
D	5134-3441	Seguros de responsabilidad patrimonial y fianzas	\$203,045.66	\$0.00	\$2,431.90	\$0.00	\$205,477.56	\$0.00
D	5134-3451	Seguro de bienes patrimoniales	\$109,600.72	\$0.00	\$0.00	\$0.00	\$109,600.72	\$0.00
D	5134-3471	Fletes y maniobras	\$1,128.00	\$0.00	\$0.00	\$0.00	\$1,128.00	\$0.00
D	5134-3481	Comisiones por ventas	\$7,156.51	\$0.00	\$0.00	\$0.00	\$7,156.51	\$0.00
D	5134-3491	Servicios financieros, bancarios y comerciales integrales	\$630,090.17	\$0.00	\$99,709.97	\$0.00	\$729,800.14	\$0.00
D	5135	MANTENIMIENTO Y CONSERVACIÓN	\$538,478.42	\$0.00	\$74,039.74	\$0.00	\$612,518.16	\$0.00
D	5135-3511	Conservación y mantenimiento menor de inmuebles	\$206,723.01	\$0.00	\$39,660.73	\$0.00	\$246,383.74	\$0.00
D	5135-3531	Instalación, reparación y mantenimiento de equipo de cómputo y tecnologías de la información	\$13,572.00	\$0.00	\$0.00	\$0.00	\$13,572.00	\$0.00
D	5135-3551	Reparación y mantenimiento de equipo de transporte	\$84,107.75	\$0.00	\$11,472.01	\$0.00	\$95,579.76	\$0.00
D	5135-3571	Instalación, reparación y mantenimiento de maquinaria, otros equipos y herramienta	\$7,263.70	\$0.00	\$0.00	\$0.00	\$7,263.70	\$0.00
D	5135-3581	Servicios de limpieza y manejo de desechos	\$219,537.18	\$0.00	\$22,907.00	\$0.00	\$242,444.18	\$0.00
D	5135-3591	Servicios de jardinería y fumigación	\$7,274.78	\$0.00	\$0.00	\$0.00	\$7,274.78	\$0.00
D	5137	SERVICIOS DE TRASLADO Y VIÁTICOS	\$905,623.17	\$0.00	\$71,897.90	\$0.00	\$977,521.07	\$0.00
D	5137-3712	Pasajes Aéreos Internacionales	\$253,182.15	\$0.00	\$11,466.61	\$0.00	\$264,648.76	\$0.00
D	5137-3721	Pasajes terrestres Nacionales	\$30,433.10	\$0.00	\$1,317.71	\$0.00	\$31,750.81	\$0.00
D	5137-3722	Pasajes terrestres Internacionales	\$102,518.90	\$0.00	\$12,277.42	\$0.00	\$114,796.32	\$0.00
D	5137-3751	Viáticos en el país	\$68,068.55	\$0.00	\$19,420.16	\$0.00	\$87,488.71	\$0.00
D	5137-3761	Viáticos en el extranjero	\$436,231.03	\$0.00	\$23,874.00	\$0.00	\$460,105.03	\$0.00
D	5137-3791	Otros servicios de traslado y hospedaje	\$15,189.44	\$0.00	\$3,542.00	\$0.00	\$18,731.44	\$0.00
D	5138	SERVICIOS OFICIALES	\$1,065,247.18	\$0.00	\$2,492.00	\$0.00	\$1,067,739.18	\$0.00
D	5138-3821	Gastos de orden social y cultural	\$20,417.92	\$0.00	\$0.00	\$0.00	\$20,417.92	\$0.00
D	5138-3831	Congresos y convenciones	\$2,879.64	\$0.00	\$0.00	\$0.00	\$2,879.64	\$0.00
D	5138-3841	Exposiciones	\$1,000,000.00	\$0.00	\$0.00	\$0.00	\$1,000,000.00	\$0.00
D	5138-3851	Gastos de representación	\$41,949.62	\$0.00	\$2,492.00	\$0.00	\$44,441.62	\$0.00
D	5139	OTROS SERVICIOS GENERALES	\$1,282,495.78	\$0.00	\$76,278.18	\$0.00	\$1,358,773.96	\$0.00
D	5139-3921	Impuestos y derechos	\$1,069,707.26	\$0.00	\$52,600.46	\$0.00	\$1,122,307.72	\$0.00
D	5139-3981	Impuesto sobre nóminas y otros que se deriven de una relación laboral	\$208,109.52	\$0.00	\$23,677.72	\$0.00	\$231,787.24	\$0.00
D	5139-3991	Otros servicios generales	\$4,679.00	\$0.00	\$0.00	\$0.00	\$4,679.00	\$0.00
D	5200	TRANSFERENCIAS, ASIGNACIONES, SUBSIDIOS Y OTRAS AYUDAS	\$4,139,257.85	\$0.00	\$155,197.16	\$0.00	\$4,294,455.01	\$0.00
D	5240	AYUDAS SOCIALES	\$4,139,257.85	\$0.00	\$155,197.16	\$0.00	\$4,294,455.01	\$0.00



Coordinación Estatal de Asuntos Internacionales y de Apoyo a Migrantes Poblanos

ESTADO DE PUEBLA


Balanza de Comprobación del 01/nov./2017 al 30/nov./2017


Cuentas de Mayor con saldo y/o movimientos. (De la cuenta: 1000 a la 6000)

Usr: Claudia
Rep: rptBalanzaComprobacion

Fecha y hora de Impresión | 10/ene./2018 | 12:58 p. m.

Nat.	Cuenta	Nombre de la cuenta	SALDO ANTERIOR		MOVIMIENTOS		SALDO ACTUAL	
			DEUDOR	ACREEDOR	DEUDOR	ACREEDOR	DEUDOR	ACREEDOR
D	5241	AYUDAS SOCIALES A PERSONAS	\$3,709,947.14	\$0.00	\$99,651.44	\$0.00	\$3,809,598.58	\$0.00
D	5241-4411	Ayudas sociales a personas	\$3,709,947.14	\$0.00	\$99,651.44	\$0.00	\$3,809,598.58	\$0.00
D	5243	AYUDAS SOCIALES A INSTITUCIONES	\$429,310.71	\$0.00	\$55,545.72	\$0.00	\$484,856.43	\$0.00
D	5243-4451	Ayudas sociales a instituciones sin fines de lucro	\$429,310.71	\$0.00	\$55,545.72	\$0.00	\$484,856.43	\$0.00
Sumas =>			\$73,456,961.35	\$73,456,961.35	\$21,659,093.09	\$21,659,093.09	\$80,841,833.29	\$80,841,833.29


 Emb. Alma Patricia Soria Ayuso
 Coordinadora General


 CP. Jaime Conteras Garcia
 Director Técnico y Administrativo