


**Coordinación Estatal de Asuntos Internacionales y de Apoyo a
ESTADO DE PUEBLA
Estado de Actividades**


Usr: Claudia
Rep: rptEstadoActividades

Del 01/ene./2017 al 31/dic./2017

Fecha y hora de Impresión | 14/ene./2018
02:18 p. m.

	<u>2017</u>	<u>2016</u>
INGRESOS Y OTROS BENEFICIOS		
INGRESOS DE GESTIÓN	\$62,540.79	\$3,441.38
PRODUCTOS DE TIPO CORRIENTE *	\$62,540.79	\$3,441.38
PARTICIPACIONES, APORTACIONES, TRANSFERENCIAS, ASIGNACIONES, SUBSIDIOS Y	\$35,314,192.49	\$38,792,586.17
PARTICIPACIONES Y APORTACIONES	\$0.00	\$558,080.00
CONVENIOS	\$0.00	\$558,080.00
TRANSFERENCIAS, ASIGNACIONES, SUBSIDIOS Y OTRAS AYUDAS	\$35,314,192.49	\$38,234,506.17
SUBSIDIOS Y SUBVENCIONES	\$35,314,192.49	\$38,234,506.17
OTROS INGRESOS Y BENEFICIOS	\$1,463.36	\$0.00
OTROS INGRESOS Y BENEFICIOS VARIOS	\$1,463.36	\$0.00
DIFERENCIAS POR TIPO DE CAMBIO A FAVOR EN EFECTIVO Y EQUIVALENTES	\$1,463.36	\$0.00
Total de Ingresos y Otros Beneficios	\$35,378,196.64	\$38,796,027.55
GASTOS Y OTRAS PÉRDIDAS		
GASTOS DE FUNCIONAMIENTO	\$30,893,347.39	\$30,032,375.06
SERVICIOS PERSONALES	\$10,159,594.88	\$9,801,162.82
MATERIALES Y SUMINISTROS	\$1,501,178.43	\$957,827.81
SERVICIOS GENERALES	\$19,232,574.08	\$19,273,384.43
TRANSFERENCIAS, ASIGNACIONES, SUBSIDIOS Y OTRAS AYUDAS	\$4,419,382.25	\$8,759,671.11
AYUDAS SOCIALES	\$4,419,382.25	\$8,759,671.11
PARTICIPACIONES Y APORTACIONES	\$0.00	\$0.00
INTERESES, COMISIONES Y OTROS GASTOS DE LA DEUDA PÚBLICA	\$0.00	\$0.00
OTROS GASTOS Y PÉRDIDAS EXTRAORDINARIAS	\$0.00	\$560,887.49
ESTIMACIONES, DEPRECIACIONES, DETERIOROS, OBSOLESCENCIA Y AMORTIZACIONES	\$0.00	\$560,887.49
INVERSIÓN PÚBLICA	\$0.00	\$0.00
Total de Gastos y otras Pérdidas	\$35,312,729.64	\$39,352,933.66
Resultado del Ejercicio (Ahorro/Desahorro)	\$65,467.00	-\$556,906.11


Emb. Alma Patricia Soria Ayuso
Coordinadora General


CP Jaime Contreras Garcia
Director Técnico y Administrativo

Coordinación Estatal de Asuntos Internacionales y de Apoyo a Migrantes Poblanos

ESTADO DE PUEBLA

Estado de Situación Financiera

Al 31/dic./2017

Fecha y hora de Impresión
14/ene./2018
02:17 p. m.

Usr: Claudia
Rep: rptEstadoSituacionFinanciera

	2017	2016*		2017	2016*
ACTIVO			PASIVO		
ACTIVO CIRCULANTE	\$904,749.41	\$1,130,051.72	PASIVO CIRCULANTE	\$836,763.85	\$1,126,070.34
EFFECTIVO Y EQUIVALENTES	\$875,749.41	\$1,130,051.72	CUENTAS POR PAGAR A CORTO PLAZO	\$829,977.85	\$1,119,920.34
EFFECTIVO	\$9,277.84	\$4,228.96	SERVICIOS PERSONALES POR PAGAR A CORTO PLAZO	\$12,270.14	\$122,154.27
BANCOS/ TESORERIA	\$866,471.57	\$1,125,822.76	PROVEEDORES POR PAGAR A CORTO PLAZO	\$240,551.89	\$355,589.57
DERECHOS A RECIBIR EFECTIVO O EQUIVALENTES	\$29,000.00	\$0.00	RETENCIONES Y CONTRIBUCIONES POR PAGAR A CORTO PL	\$570,651.29	\$527,276.20
DEUDORES DIVERSOS POR COBRAR A CORTO PLAZO	\$29,000.00	\$0.00	OTRAS CUENTAS POR PAGAR A CORTO PLAZO	\$6,504.53	\$114,900.36
Total de Activos Circulantes	\$904,749.41	\$1,130,051.72	OTROS PASIVOS A CORTO PLAZO	\$6,786.00	\$6,150.00
ACTIVO NO CIRCULANTE	\$36,495,320.05	\$36,493,857.20	INGRESOS POR CLASIFICAR	\$6,786.00	\$6,150.00
BIENES INMUEBLES, INFRAESTRUCTURA Y CONSTRUCCIONES EN	\$33,394,200.00	\$33,394,200.00	Total de Pasivos Circulantes	\$836,763.85	\$1,126,070.34
EDIFICIOS NO HABITACIONALES	\$33,394,200.00	\$33,394,200.00	PASIVO NO CIRCULANTE	\$0.00	\$0.00
BIENES MUEBLES	\$7,348,870.29	\$7,347,407.44	Total de Pasivos	\$836,763.85	\$1,126,070.34
MOBILIARIO Y EQUIPO DE ADMINISTRACIÓN	\$4,946,768.27	\$4,945,305.42	HACIENDA PÚBLICA/ PATRIMONIO		
MOBILIARIO Y EQUIPO EDUCACIONAL Y RECREATIVO	\$468,756.57	\$468,756.57	HACIENDA PÚBLICA/PATRIMONIO CONTRIBUTIVO	\$13,881,669.88	\$13,881,669.88
EQUIPO E INSTRUMENTAL MÉDICO Y DE LABORATORIO	\$7,508.38	\$7,508.38	ACTUALIZACIÓN DE LA HACIENDA PÚBLICA/PATRIMONIO	\$13,881,669.88	\$13,881,669.88
VEHÍCULOS Y EQUIPO DE TRANSPORTE	\$1,012,086.87	\$1,012,086.87	HACIENDA PÚBLICA/PATRIMONIO GENERADO	\$22,681,635.73	\$22,616,168.70
MAQUINARIA, OTROS EQUIPOS Y HERRAMIENTAS	\$913,750.20	\$913,750.20	RESULTADOS DEL EJERCICIO (AHORRO/ DESAHORRO)	\$65,467.00	-\$556,906.11
ACTIVOS INTANGIBLES	\$57,904.32	\$57,904.32	RESULTADOS DE EJERCICIOS ANTERIORES	\$2,626,452.73	\$3,183,358.37
SOFTWARE	\$57,904.32	\$57,904.32	REVALÚOS	\$19,989,716.00	\$19,989,716.00
DEPRECIACIÓN, DETERIORO Y AMORTIZACIÓN ACUMULADA DE BI	-\$4,305,654.56	-\$4,305,654.56	REVALÚO DE BIENES INMUEBLES	\$19,989,716.00	\$19,989,716.00
DEPRECIACIÓN ACUMULADA DE BIENES MUEBLES	-\$4,305,654.56	-\$4,305,654.56	EXCESO O INSUFICIENCIA EN LA ACTUALIZACIÓN DE LA I	\$0.00	\$0.00
Total de Activos No Circulantes	\$36,495,320.05	\$36,493,857.20	Total Hacienda Pública/Patrimonio	\$36,563,305.61	\$37,623,908.92
Total de Activos	\$37,400,069.46	\$37,623,908.92	Total de Pasivo y Hacienda Pública/Patrimonio	\$37,400,069.46	\$37,623,908.92



Coordinación Estatal de Asuntos Internacionales y de Apoyo a Migrantes Poblanos

ESTADO DE PUEBLA


Estado de Situación Financiera


Al 31/dic./2017

Fecha y hora de Impresión | 14/ene./2018 | 02:17 p. m.

Usr: Claudia
Rep: rptEstadoSituacionFinanciera

	2017	2016*
CUENTAS DE ORDEN PRESUPUESTARIA		
LEY DE INGRESOS		\$0.00
LEY DE INGRESOS ESTIMADA	\$24,414,580.00	\$24,587,423.00
MODIFICACIONES A LA LEY DE INGRESOS ESTIMADA	\$10,962,153.28	\$14,208,604.55
LEY DE INGRESOS DEVENGADA	\$35,376,733.28	\$38,796,027.55
LEY DE INGRESOS RECAUDADA	\$35,376,733.28	\$38,796,027.55
PRESUPUESTO DE EGRESOS		\$0.00
PRESUPUESTO DE EGRESOS APROBADO	\$24,414,580.00	\$24,587,423.00
PRESUPUESTO DE EGRESOS POR EJERCER	\$62,540.79	\$3,981.38
MODIFICACIONES AL PRESUPUESTO DE EGRESOS APROBADO	\$10,962,153.28	\$14,208,604.55
PRESUPUESTO DE EGRESOS COMPROMETIDO	\$35,314,192.49	\$38,792,046.17
PRESUPUESTO DE EGRESOS DEVENGADO	\$35,314,192.49	\$38,792,046.17
PRESUPUESTO DE EGRESOS EJERCIDO	\$35,098,248.57	\$38,320,063.96
PRESUPUESTO DE EGRESOS PAGADO	\$35,038,346.76	\$38,320,063.96


Emb. Patricia Soria Ayuso
Coordinadora General


CP. Jaime Contreras Garcia
Director Técnico y Administrativo



Coordinación Estatal de Asuntos Internacionales y de Apoyo a Migrantes Poblanos

ESTADO DE PUEBLA Estado de Variaciones en la Hacienda Pública Del 01/ene/2017 Al 31/dic./2017

Fecha y hora de Impresión | 14/ene./2018 | 02:20 p. m.

Usr: Claudia
Rep: rptEstadoVariacionHacienda

Concepto	Hacienda Pública/ Patrimonio Generado			Ajustes por Cambios de Valor	Total*
	Hacienda Pública/ Patrimonio Contribuido	De Ejercicios Anteriores	Del Ejercicio		
RECTIFICACIONES DE RESULTADOS DE EJERCICIOS ANTERIORES	\$0.00	\$0.00	\$0.00	\$0.00	\$0.00
PATRIMONIO NETO INICIAL AJUSTADO DEL EJERCICIO	\$13,881,669.88	\$0.00	\$0.00	\$0.00	\$13,881,669.88
APORTACIONES	\$0.00	\$0.00	\$0.00	\$0.00	\$0.00
DONACIONES DE CAPITAL	\$0.00	\$0.00	\$0.00	\$0.00	\$0.00
ACTUALIZACIÓN DE LA HACIENDA PÚBLICA/PATRIMONIO	\$13,881,669.88	\$0.00	\$0.00	\$0.00	\$13,881,669.88
VARIACIONES DE LA HACIENDA PÚBLICA/PATRIMONIO NETO DEL EJERCICIO	\$0.00	\$23,173,074.81	-\$556,906.11	\$0.00	\$22,616,168.70
RESULTADOS DEL EJERCICIO (AHORRO/ DESAHORRO)	\$0.00	\$0.00	-\$556,906.11	\$0.00	-\$556,906.11
RESULTADOS DE EJERCICIOS ANTERIORES	\$0.00	\$3,183,358.81	\$0.00	\$0.00	\$3,183,358.81
REVALÚOS	\$0.00	\$19,989,716.00	\$0.00	\$0.00	\$19,989,716.00
RESERVAS	\$0.00	\$0.00	\$0.00	\$0.00	\$0.00
HACIENDA PÚBLICA/PATRIMONIO NETO FINAL DEL EJERCICIO 2016	\$13,881,669.88	\$23,173,074.81	-\$556,906.11	\$0.00	\$36,497,838.58
CAMBIOS EN LA HACIENDA PÚBLICA/PATRIMONIO NETO DEL EJERCICIO 2017	\$0.00	\$0.00	\$0.00	\$0.00	\$0.00
APORTACIONES	\$0.00	\$0.00	\$0.00	\$0.00	\$0.00
DONACIONES DE CAPITAL	\$0.00	\$0.00	\$0.00	\$0.00	\$0.00
ACTUALIZACIÓN DE LA HACIENDA PÚBLICA/PATRIMONIO	\$0.00	\$0.00	\$0.00	\$0.00	\$0.00
VARIACIONES DE LA HACIENDA PÚBLICA/PATRIMONIO NETO DEL EJERCICIO :	\$0.00	-\$556,906.08	\$622,373.11	\$0.00	\$65,467.03
RESULTADOS DEL EJERCICIO (AHORRO/ DESAHORRO)	\$0.00	\$0.00	\$622,373.11	\$0.00	\$622,373.11
RESULTADOS DE EJERCICIOS ANTERIORES	\$0.00	-\$556,906.08	\$0.00	\$0.00	-\$556,906.08
REVALÚOS	\$0.00	\$0.00	\$0.00	\$0.00	\$0.00
RESERVAS	\$0.00	\$0.00	\$0.00	\$0.00	\$0.00
SALDO NETO EN LA HACIENDA PÚBLICA/PATRIMONIO 2017	\$13,881,669.88	\$22,616,168.73	\$65,467.00	\$0.00	\$36,563,305.61

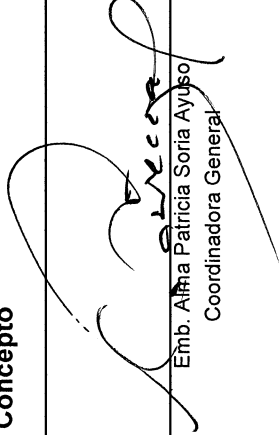




Coordinación Estatal de Asuntos Internacionales y de Apoyo a Migrantes Poblanos

ESTADO DE PUEBLA Estado de Variaciones en la Hacienda Pública Del 01/ene/2017 Al 31/dic./2017

Usr: Claudia
Rep: rptEstadoVariacionHacienda

Fecha y hora de impresión 14/ene./2018 02:20 p. m.

Concepto	Hacienda Publica/ Patrimonio Contribuido	Hacienda Publica/ Patrimonio Generado	Ajustes por Cambios de Valor	Total*
 Emb. Alma Patricia Soria Ayuso Coordinadora General		 CP. Jaime Contreras Gaxiola Director Técnico y Administrativo		



Coordinación Estatal de Asuntos Internacionales y de Apoyo a

ESTADO DE PUEBLA

Estado de Cambios en la Situación Financiera


Del 01/ene./2017 Al 31/dic./2017

Usr: Claudia


Rep: rptEstadoCambiosSituacionFinanciera

Fecha y hora de Impresión 14/ene./2018 02:20 p. m.


	<u>Origen*</u>	<u>Aplicación*</u>
ACTIVO	\$223,839.46	
<u>ACTIVO CIRCULANTE</u>	<u>\$225,302.31</u>	
EFFECTIVO Y EQUIVALENTES	\$254,302.31	
DERECHOS A RECIBIR EFECTIVO O EQUIVALENTES		\$29,000.00
<u>ACTIVO NO CIRCULANTE</u>		<u>\$1,462.85</u>
BIENES INMUEBLES, INFRAESTRUCTURA Y CONSTRUCCIONES EN PROCESO		
BIENES MUEBLES		\$1,462.85
ACTIVOS INTANGIBLES		
DEPRECIACIÓN, DETERIORO Y AMORTIZACIÓN ACUMULADA DE BIENES		
PASIVO		\$289,306.49
<u>PASIVO CIRCULANTE</u>		<u>\$289,306.49</u>
CUENTAS POR PAGAR A CORTO PLAZO		\$289,942.49
OTROS PASIVOS A CORTO PLAZO	\$636.00	
<u>PASIVO NO CIRCULANTE</u>		
HACIENDA PÚBLICA/ PATRIMONIO	\$65,467.03	
<u>HACIENDA PÚBLICA/PATRIMONIO CONTRIBUIDO</u>		
ACTUALIZACIÓN DE LA HACIENDA PÚBLICA/PATRIMONIO		
<u>HACIENDA PÚBLICA /PATRIMONIO GENERADO</u>	<u>\$65,467.03</u>	
RESULTADOS DEL EJERCICIO (AHORRO/ DESAHORRO)	\$622,373.11	
RESULTADOS DE EJERCICIOS ANTERIORES		\$556,906.08
REVALÚOS		
<u>EXCESO O INSUFICIENCIA EN LA ACTUALIZACIÓN DE LA HACIENDA PÚBLICA/ PATRIMONIO</u>		



Emb. Alma Patricia Soria Ayuso
Coordinadora General



CP. Jaime Contreras García
Director Técnico y Administrativo





**Coordinación Estatal de Asuntos Internacionales y de Apoyo a
ESTADO DE PUEBLA**
Estado de Flujos de Efectivo
Del 01/ene/2017 Al 31/dic./2017

Usr: Claudia
Rep: rptEstadoFlujosEfectivo

Fecha y hora de Impresión | 14/ene./2018
02:20 p. m.

Concepto	2017	2016
FLUJOS DE EFECTIVO DE LAS ACTIVIDADES DE OPERACIÓN		
ORIGEN	\$35,376,733.28	\$38,796,027.55
PRODUCTOS DE TIPO CORRIENTE	\$62,540.79	\$3,441.38
PARTICIPACIONES Y APORTACIONES	\$0.00	\$558,080.00
TRANSFERENCIAS, ASIGNACIONES, SUBSIDIOS Y OTRA AYUDAS	\$35,314,192.49	\$38,234,506.17
APLICACIÓN	\$35,629,572.74	\$38,665,689.89
SERVICIOS PERSONALES	\$10,153,516.98	\$9,738,339.51
MATERIALES Y SUMINISTROS	\$1,501,178.43	\$859,930.01
SERVICIOS GENERALES	\$18,962,806.25	\$18,962,123.33
AYUDAS SOCIALES	\$4,419,382.25	\$8,759,671.11
OTRAS APLICACIONES DE OPERACIÓN	\$592,688.83	\$345,625.93
FLUJOS NETOS DE EFECTIVO POR ACTIVIDADES DE OPERACIÓN	-\$252,839.46	\$130,337.66
FLUJOS DE EFECTIVO DE LAS ACTIVIDADES DE INVERSIÓN		
APLICACIÓN	\$1,462.85	\$0.00
BIENES MUEBLES	\$1,462.85	\$0.00
FLUJOS NETOS DE EFECTIVO POR ACTIVIDADES DE INVERSIÓN	-\$1,462.85	\$0.00
FLUJO DE EFECTIVO DE LAS ACTIVIDADES DE FINANCIAMIENTO		
INCREMENTO/DISMINUCIÓN NETA EN EL EFECTIVO Y EQUIVALENTES AL EFEC	-\$254,302.31	\$130,337.66
EFECTIVO Y EQUIVALENTES AL EFECTIVO AL INICIO DEL EJERCICIO	\$1,130,051.72	\$999,714.06
EFECTIVO Y EQUIVALENTES AL EFECTIVO AL FINAL DEL EJERCICIO	\$875,749.41	\$1,130,051.72


Emb. Alma Patricia Soría Ayuso
Coordinadora General



CP Jaime Contreras García
Director Técnico y Administrativo




Coordinación Estatal de Asuntos Internacionales y de Apoyo a Migrantes Poblanos
Informe de Pasivos Contingentes
Del 1o de enero al 31 de Diciembre de 2017

No Aplica

"Bajo protesta de decir verdad declaramos que los Estados Financieros y sus Notas son razonablemente correctos y responsabilidad del emisor"



Emb. Alma Patricia Soria Ayuso
Coordinadora General



CP. Jaime Contreras García
Director Técnico y Administrativo



1. NOTAS DE DESGLOSE

Información Contable:

I) – Notas al Estado de Situación Financiera.

Activo

Efectivo y Equivalentes

Representa el saldo del Fondo Fijo y la cuenta de Bancos, mismas que registran el recurso asignado a la Coordinación y que está considerado para el cubrir los compromisos pendientes de pago al cierre del ejercicio, los cuales se integran de la siguiente manera :

Efectivo

Fondo Revolvente Dirección Técnica y Administrativa	\$	-
Fondo Revolvente Dirección de Apoyo y Protección de Migrantes (Gastos Varios)	\$	5,187.84
Fondo Revolvente Dirección de Apoyo y Protección de Migrantes (Documentación)	\$	4,090.00
Fondo Revolvente Dirección de Oficinas en el Extranjero y Vinculación	\$	-
Fondo Revolvente "Raíces de Puebla"	\$	-
	\$	<u>9,277.84</u>

Bancos

HSBC Cta. 4052663671	\$	734,483.23
Banorte Cta. 0819896052	\$	30,213.31
Santander Serfin 80122742159	\$	101,775.03
	\$	<u>866,471.57</u>

Derecho a Recibir Efectivo y Equivalentes y Bienes y Servicios a Recibir

Representan los derechos de cobro originados en el desarrollo de las actividades del ente público, de los cuales se espera recibir una contraprestación representada en recursos, bienes o servicios; exigibles en un plazo mayor a doce meses.

Deudores Diversos

Banorte	\$	29,000.00
	\$	-

Total \$ 904,749.41

Bienes Muebles, Infraestructura y Construcciones en Proceso

El saldo de la cuenta de Bienes Muebles, Infraestructura y Construcciones en Proceso se integra de la siguiente manera:

Edificios no Habitacionales

Inmueble ubicado en la ciudad de Passaic, NJ., Estados Unidos de Norteamérica, propiedad de la CEAIAMP.	\$	24,673,200.00
Inmueble ubicado en la ciudad de Los Ángeles, California., Estados Unidos de Norteamérica, propiedad de la CEAIAMP.	\$	8,721,000.00

Total \$ 33,394,200.00

Bienes Muebles

El Saldo de las cuentas de Bienes Muebles, \$7,347,407.44 /100 m.n. integrado de la siguiente manera:

Mobiliario y Equipo de Administración	\$	4,946,768.27
Mobiliario y Equipo de Educativo y Recreativo	\$	468,756.57
Equipo e Instrumental Médico y de Laboratorio	\$	7,508.38
Equipo de Transporte :	\$	1,012,086.87
VW Jetta Style	\$	227,553.84
VW Jetta Clásico	\$	166,845.17
VW Tiguan	\$	318,738.86
VW Beetle	\$	298,949.00

Maquinaria , Otros Equipos y Herramientas	\$	913,750.20
---	----	------------

Total \$ 7,348,870.29

Nota: La Coordinación cuenta con vehículos en comodato, mismos que son propiedad del Gobierno del Estado de Puebla y que a continuación se mencionan:

Equipo de Transporte en Comodato

GM Sonora	Vehículo en Comodato
Chevrolet Silverado	Vehículo en Comodato

Activos Intangibles

El importe corresponde al software de la CEAIAMP.

Software	\$	57,904.32
----------	----	-----------

Total \$ 57,904.32

Pasivo



Cuentas por Pagar a Corto Plazo

El Saldo de las Cuentas por Pagar a Corto Plazo, representa la obligación de pago que tiene la Entidad con terceros, tales como Proveedores y Acreedores, asimismo, las retenciones realizadas a los trabajadores por enterar, por concepto de ISR, Seguridad Social (ISSSTEP), aportaciones para el Sistema de Ahorro para el Retiro (SAR), 3 % de Impuesto sobre Erogaciones por Remuneraciones al Trabajo Personal, etc.

Concepto	Obligaciones a 90 Días
Servicios personales por pagar a corto plazo	\$ 12,270.14
Proveedores por pagar a corto plazo	\$ 240,551.89
Retenciones y contribuciones por pagar a corto plazo	\$ 570,651.29
Otras cuentas por pagar a corto plazo	<u>\$ 6,504.53</u>
Otros Pasivos a corto plazo	
Ingresos por Clasificar	<u>\$ 6,786.00</u>
Total	<u>\$ 836,763.85</u>

II) – Notas al Estado de Actividades.

Ingresos y Otros Beneficios

Ayudas y Subsidios

Comprende el importe de los ingresos por subsidio y transferencias para el desarrollo de actividades asignadas de interés general relacionadas con los Asuntos internacionales del Estado, así como por el apoyo a migrantes poblanos.

Subsidios y subvenciones	\$ 35,314,192.49
Productos de Tipo Corriente,	\$ 62,540.79
HSBC 4052663671	1,096.97
Santander 65505929031	61,443.82
Otros Ingresos y Beneficios	
Diferencia por tipo de cambio a favor en efectivo y equivalentes	\$ 1,463.36
Total	<u>\$ 35,378,196.64</u>

Gastos y Otras Perdidas

Gasto de Funcionamiento

Comprende el importe del gasto por servicios personales, suministros materiales y servicios generales, necesarios para el funcionamiento del Ente Público.

Servicios Personales	Total	\$ 10,159,594.88	<u>\$ 10,159,594.88</u>
Asignaciones destinadas al pago de remuneraciones al personal que prestan sus servicios en la Coordinación tales como: Sueldos y Salarios, honorarios asimilados al salarios, prestaciones, compensaciones, gratificación anual, prima vacacional y gastos de seguridad social.			
Materiales y Suministros	Total	\$ 1,501,178.43	<u>\$ 1,501,178.43</u>
Asignaciones destinadas a la adquisición de toda clase de insumos y suministros requeridos por el Ente para la prestación de bienes y servicios para el desempeño de las actividades administrativas			
Servicios Generales	Total	\$ 19,232,574.08	<u>\$ 19,232,574.08</u>
Asignaciones destinadas a cubrir el costo de todo tipo de servicios para el funcionamiento de la Entidad que se contratan con personas físicas y/o morales de los sectores privado y social, tales como: servicio postal, telegráfico, telefónico tradicional, telefonía celular, energía eléctrica, servicios básicos, arrendamiento, servicios de consultoría, asesoría, capacitación, mantenimiento de mobiliario y equipo, impresión, etc.			
Transferencias, Asignaciones, Subsidios y Otras Ayudas	Total	\$ 4,419,382.25	<u>\$ 4,419,382.25</u>
Asignaciones destinadas a migrantes poblanos y familias, organismos y empresas paraestatales, apoyos a organismos internacionales con el propósito de desarrollar estrategias de desarrollo internacional, así como transferencias al Estado de subsidios remanentes.			

Las actividades desarrolladas durante el periodo del 01 de enero al 31 de diciembre de 2017, reflejan un ahorro en la gestión mostrándose de la siguiente manera:

Ingresos	\$ 35,378,196.64
Egresos	\$ 35,312,729.64
Total	<u>\$ 65,467.00</u>

III) – Notas al Estado de Variaciones en la Hacienda Pública/Patrimonio.

Patrimonio

El saldo de la cuenta de Patrimonio presenta un saldo de \$ 36,563,305.61 que se Integra de la siguiente manera:

Patrimonio Contribuido	\$ 13,881,669.88
Patrimonio Generado	\$ 22,681,635.73
Resultados de Ejercicios Anteriores	\$ 2,626,452.73
Resultado del Ejercicio	\$ 65,467.00



Revaluíos

\$ 19,989,716.00

Total

\$ 36,563,305.61

El Saldo de Patrimonio Contribuido, representa la adquisición de Activos de años fiscales anteriores.

El Saldo de Patrimonio Generado es el resultado (Ahorro /Desahorro) del ejercicio, que representa el incremento en los Bienes Inmuebles.

IV)- Notas al Estado de Flujos de Efectivo.

Efectivo y Equivalentes

Comprende la liquidez en las cuentas de efectivo, estando sujetas a un riesgo mínimo de cambio en su valor.

Ejercicio

2017

Efectivo y/o Equivalente

875,749.41

El importe del ejercicio 2017, es suficiente para cubrir las cuentas por pagar de la Coordinación al final del mismo ejercicio.

Adquisiciones de Bienes Muebles e Inmuebles

La Coordinación al periodo del 01 de enero al 31 de diciembre de 2017 realizo adquisición por concepto de Bienes Muebles por la cantidad de \$1,462.85

Conciliación de los Flujos de Efectivo Netos de las Actividades de Operación

El importe de -252,839.46 refleja la diferencia entre el origen y la aplicación de la información financiera de la Coordinación mostrando un ahorro en la gestión del periodo del 01 de enero al 31 de diciembre de 2017

Rubros que no Afecten el Efectivo

Durante el periodo del 01 de enero al 31 de diciembre 2017 no existen movimientos contables que no afectan el efectivo.

V)- Conciliación entre los Ingresos Presupuestarios y Contables, así como Egresos Presupuestarios y Gastos Contables

La conciliación se presentará atendiendo a lo dispuesto por la Acuerdo por el que se emite el formato de conciliación entre los ingresos presupuestarios y contables, así como entre los egresos presupuestarios y los gastos contables.

Coordinación Estatal de Asuntos Internacionales y de Apoyo a Migrantes Poblanos Conciliación entre los Ingresos Presupuestarios y Contables Correspondiente del 1 de enero al 31 de diciembre de 2017 (Cifras en pesos)		
1. Ingresos Presupuestarios		\$ 35,376,733.28
2. Más ingresos contables no presupuestarios		\$ 1,463.36
Incremento por variación de inventarios	\$ -	
Disminución del exceso de estimaciones por pérdida o deterioro u obsolescencia	\$ -	
Disminución del exceso de provisiones	\$ -	
Otros ingresos y beneficios varios	\$ 1,463.36	
Otros ingresos contables no presupuestarios	\$ -	
3. Menos ingresos presupuestarios no contables		\$ -
Productos de capital	\$ -	
Aprovechamientos capital	\$ -	
Ingresos derivados de financiamientos	\$ -	
Otros Ingresos presupuestarios no contables	\$ -	
4. Ingresos Contables (4 = 1 + 2 - 3)		\$ 35,378,196.64
Coordinación Estatal de Asuntos Internacionales y de Apoyo a Migrantes Poblanos Conciliación entre los Egresos Presupuestarios y los Gastos Contables Correspondiente del 1 de enero al 31 de diciembre de 2017 (Cifras en pesos)		
1. Total de egresos (presupuestarios)		\$ 35,314,192.49
2. Menos egresos presupuestarios no contables		\$ 1,462.85
Mobiliario y equipo de administración	\$ 1,462.85	
Mobiliario y equipo educacional y recreativo	\$ -	
Equipo e instrumental médico y de laboratorio	\$ -	
Vehículos y equipo de transporte	\$ -	
Equipo de defensa y seguridad	\$ -	
Maquinaria, otros equipos y herramientas	\$ -	
Activos biológicos	\$ -	
Bienes inmuebles	\$ -	
Activos intangibles	\$ -	
Obra pública en bienes propios	\$ -	
Acciones y participaciones de capital	\$ -	
Compra de títulos y valores	\$ -	
Inversiones en fideicomisos, mandatos y otros análogos	\$ -	
Provisiones para contingencias y otras erogaciones especiales	\$ -	
Amortización de la deuda pública	\$ -	
Adeudos de ejercicios fiscales anteriores (ADEFAS)	\$ -	
Otros Egresos Presupuestales No Contables	\$ -	
3. Más Gasto Contables No Presupuestales		\$ -
Estimaciones, depreciaciones, deterioros, obsolescencia y amortizaciones	\$ -	
Provisiones	\$ -	



Disminución de inventarios	\$ -	
Aumento por insuficiencia de estimaciones por pérdida o deterioro u obsolescencia	\$ -	
Aumento por insuficiencia de provisiones	\$ -	
Otros Gastos	\$ -	
Otros Gastos Contables No Presupuestales	\$ -	
4. Total de Gasto Contable (4 = 1 - 2 + 3)		\$ 35,312,729.64

Información Presupuestal

1) Estado Analítico del Ejercicio del Presupuesto de Egresos

Descripción	Presupuesto			Variación	
	Autorizado	Modificado	Devengado	Nominal	Porcentual
Presupuesto aprobado	24,414,580.00	35,376,733.28	35,314,192.49	62,540.79	0.18%
Total	24,414,580.00	35,376,733.28	35,314,192.49	62,540.79	0.18%

Al 31 de diciembre de 2017 el presupuesto devengado asciende a la cantidad de \$35,314,192.49/100 M.N. integrado por los gastos necesarios para la operación de la CEAIAMP.

2) Estado Analítico de Ingresos Presupuestales

Descripción	Presupuesto			Variación	
	Estimado	Modificado	Recaudado	Nominal	Porcentual
Subsidio Estatal	24,414,580.00	35,314,192.49	35,314,192.49	0.00	0.00%
Productos tipo corriente	0.00	62,540.79	62,540.79	0.00	0.00%
Total	24,414,580.00	35,376,733.28	35,376,733.28	0.00	0.00%

Al 31 de diciembre de 2017, el ingreso recaudado ascendió a la cantidad de \$35,376,733.28, integrado por Subsidio Estatal, rendimientos de la cuenta productiva de HSBC de México, S.A., Santander Serfin.

2. NOTAS DE MEMORIA

Cuentas de Orden Contables

Las cuentas de Orden Contables, se utilizan para registrar movimientos de valores que no afecten o modifiquen el balance del Ente, sin embargo, su incorporación en los registros es necesaria con fines de recordatorio contable, de control y en general sobre los aspectos administrativos, o bien para consignar sus derechos o responsabilidades contingentes que puedan o no presentarse en el futuro.

Cuentas de Orden Presupuestarias

Los registros representan el importe de las operaciones presupuestarias, que afectan el presupuesto de Ingresos y Egresos

Ley de Ingresos Estimada

Representa el importe que se aprueba anualmente en la autorización del presupuesto emitido por la Secretaría de Finanzas y Administración incluye subsidio y subvenciones.

Ley de Ingresos por Ejecutar

Representa el resultado de la suma o resta de las cuentas "Ley de Ingresos Estimada" y "Modificaciones a la Ley de Ingresos Estimada", la cual se disminuye con el registro de los ingresos devengados.

Modificaciones a la Ley de Ingresos Estimada

Representa el importe de los incrementos y decrementos a la cuenta "Ley de Ingresos Estimada", derivado de las ampliaciones y reducciones autorizadas.

Ley de Ingresos Devengada

Representa los derechos de cobro de los recursos asignados a la Entidad mediante subsidios y subvenciones, así como de los ingresos derivados de convenios y otros ingresos por parte del ente público. Se registran cuando se solicita por escrito la ministración de recursos correspondiente.

Ley de Ingresos Recaudada

Representa el ingreso depositado en cuentas bancarias de la Coordinación.

Presupuesto de Egresos Aprobado

Representa el importe que se aprueba anualmente en la Ley de Egresos, o en la autorización del presupuesto emitido por la Secretaría de Finanzas y Administración, mismo que registra los importes que se ejercerán en las partidas del gasto.

Presupuesto de Egresos por Ejercer

Representa el Presupuesto de Egresos disponible para gastar, incluyendo el saldo de la cuenta "Modificaciones al Presupuesto de Egresos Aprobado", el saldo de esta

cuenta se disminuye con los registros de la cuenta "Presupuesto de Egresos Comprometido" y el saldo representa el Presupuesto de Egresos por comprometer.

Modificaciones al Presupuesto de Egresos Aprobado

Representa el importe de los incrementos y decrementos al Presupuesto de Egresos aprobado, derivado de las ampliaciones y reducciones autorizadas.

Presupuesto de Egresos Comprometido

Representa el importe del compromiso derivado de un contrato o pedido formal al proveedor de bienes o servicios, mediante instrumentos jurídicos que formalizan una relación con terceros, el saldo refleja el Presupuesto de Egresos Comprometido pendiente de devengar.

Presupuesto de Egresos Devengado

Representa el monto de los reconocimientos de las obligaciones de pago a favor de terceros por la recepción de conformidad de bienes o servicios contratados; así como de las obligaciones que derivan de convenios. Su saldo representa el Presupuesto de Egresos Devengado pendiente de ejercer, mismo que deberá ser autorizado para su pago.

Presupuesto de Egresos Ejercido

Representa el importe autorizado por la autoridad competente para su pago. Su saldo representa el importe ejercido pendiente de pagar.

Presupuesto de Egresos Pagado

Representa la cancelación total o parcial de las obligaciones de pago, que se concreta mediante el desembolso de recursos por cualquier medio de pago.



Estado de Actividades

La finalidad del Estado de Actividades es informar el monto del cambio total en la Hacienda Pública/Patrimonio generado durante un período y proporcionar información relevante sobre el resultado de las transacciones y otros actos relacionados con la operación de la Coordinación que afectan o modifican su patrimonio. Muestra una relación resumida de los ingresos y los gastos y otras pérdidas de esta Entidad durante un período determinado.

Estado de Flujo de Efectivo

Su finalidad es proveer de información sobre los flujos de efectivo de la Coordinación identificando las fuentes de entradas y salidas de recursos.

Estado de Variaciones en la Hacienda Pública o Patrimonio

Este estado tiene por finalidad mostrar los cambios que sufrieron los distintos elementos que componen la Hacienda Pública/Patrimonio de la CEAIAMP, entre el inicio y el

Estado Analítico del Activo

Muestra el comportamiento de los fondos, valores, derechos y bienes debidamente identificados y cuantificados en términos monetarios, que dispone la Coordinación para

Estado Analítico de la Deuda y Otros Pasivos

Muestra las obligaciones insolutas de la CEAIAMP, al inicio y fin del período, derivadas del endeudamiento interno y externo, realizado en el marco de la normatividad

Notas a los Estados Financieros

Con el propósito de dar cumplimiento al Art. 46 y al Art. 49 de la Ley General de Contabilidad Gubernamental, la Coordinación debe acompañar Notas a los Estados A continuación se presentan los tres tipos de notas que acompañan a los Estados Financieros:

- Notas de desglose;
- Notas de memoria (cuentas de orden); y
- Notas de gestión administrativa.

Estado Analítico de Ingresos Presupuestales.

Presenta el comportamiento de las entradas de recursos a partir de la Ley de Ingresos o de las autorizaciones de la Secretaría de Finanzas y Administración, mostrando el

Estado Analítico del Ejercicio del Presupuesto de Egresos

Presenta información relativa al comportamiento de las salidas de recursos a partir de los montos aprobados en el Presupuesto de Egresos presentado en el Decreto, así

Balanza de Comprobación

Presenta información periódica que se utiliza para visualizar el total de los cargos y abonos de las cuentas, así como el saldo de cada una de ellas (ya sea deudor o

2. Panorama Económico y Financiero

La Coordinación Estatal de Asuntos Internacionales y de Apoyo a Migrantes Poblanos, se rige bajo los esquemas económicos y Financieros que afectan al Gobierno del Estado de Puebla, por consiguiente a continuación se describe el entorno general que se considera en el ejercicio 2017.

- De conformidad con las directrices señaladas en la Ley de Egresos, en el Ejercicio Fiscal 2017, el Gobierno del Estado para hacer frente al entorno de incertidumbre de la recuperación económica que enfrenta el país por los alcances de la inestabilidad de las economías internacionales, orientó el gasto público conforme a la siguiente política:

- Mantener niveles de gasto congruentes con la disponibilidad de los ingresos, procurando el equilibrio financiero.

Asimismo, la CEAIAMP, para el ejercicio del Presupuesto, se le asignaron actividades que se consideran en los ejes rectores del Plan Estatal de Desarrollo, mismos que, de conformidad con la Ley de Egresos para el ejercicio 2017, se describen a continuación.

Eje Igualdad de Oportunidades Para Todos

Se dispondrá de fortalecer el papel de la mujer en la sociedad y ampliar sus oportunidades, así como fomentar la adquisición de vivienda mediante esquemas de financiamiento.

- Reducir la brecha social.
- Ampliar el acceso a los servicios de salud.
- Educar para transformar el futuro.
- Rescatar la riqueza cultural.

Eje Gobierno Honesto y al Servicio de la Gente

Se expresa la eficiencia gubernamental buscando elevar el nivel de calidad y desempeño que ofrece el Gobierno del Estado, pondera qué tanto se materializan sus objetivos planteados y el costo al que los consigue.

Con el propósito de que la acción gubernamental de esta administración atienda las necesidades y demandas de los ciudadanos en forma oportuna, se establecerá un sistema de servicio público basado en funcionarios comprometidos con el desempeño gubernamental, capaces de realizar su labor con profesionalismo, honestidad, corresponsabilidad y apegados a las prácticas de transparencia y rendición de cuentas.

3. Autorización e Historia.

A continuación se plasma la consideraciones que se tuvieron para la creación de la Coordinación Estatal de Asuntos Internacionales y de Apoyo a Migrantes Poblanos.

A partir de la creación de la Comisión Estatal para la Atención del Migrante Poblano, como un órgano desconcentrado de la Secretaría de Gobernación, y cuyo Decreto de creación fue publicado el veintitrés de febrero de dos mil cinco en el Periódico Oficial del Estado, se encomendó a esa instancia el tratamiento de los asuntos de la gran cantidad de poblanos que ya desde esas fechas se encontraban radicando fuera del país, particularmente en los Estados Unidos de América.

Que si bien es cierto, que el Gobierno Federal a través de la Secretaría de Relaciones Exteriores, dirige la política exterior, e interviene en la gestión ante autoridades para defender a nuestros connacionales en el extranjero, igualmente es del interés del Gobierno del Estado de Puebla, el de actuar en forma coordinada y complementaria, para el apoyo de poblanos migrantes y sus familias.



Que en la protección de poblanos en el exterior, se incluirán acciones dirigidas a la defensa de sus derechos humanos, mediante instrumentos que permitan la coordinación con la red de Consulados de la Secretaría de Relaciones Exteriores del Gobierno Federal. Un buen ejemplo de dicha colaboración lo constituye la repatriación de cadáveres, en cada uno de los dos niveles de gobierno, coadyuvando de forma conjunta en el procedimiento. Adicionalmente, con este Organismo, de manera directa se cubrirán necesidades específicas de cada poblano en el extranjero, auxiliando a la obtención de sus actas de nacimiento, la renovación de licencias de conducir, y las constancias de estudios, talleres, seminarios y otras actividades.

Que el tópico relativo a la vinculación y cooperación internacional atenderá a la coordinación con organismos internacionales para concretar acciones de colaboración en asistencia técnica, cooperación científica, cultural y educativa, o bien, para generar apoyo en la obtención de recursos. Los organismos internacionales pueden ser de carácter intergubernamental como es el caso de la Organización de Estados Iberoamericanos para la Educación, la Ciencia y la Cultura, o pueden consistir en organizaciones no gubernamentales como Transparencia Internacional.

Que en lo tocante al desarrollo de la agenda internacional del Gobierno del Estado de Puebla, se contempla la promoción de la inversión extranjera directa hacia nuestra Entidad, así como la apertura de mercados para la exportación de productos poblanos, sin que se olvide el fomento del turismo y la cultura.

4. Organización y Objeto Social.

Objeto Social

La CEAIAMP tiene el objeto de apoyar a la protección de ciudadanos poblanos en el exterior y el fortalecimiento de su sentido de identidad y pertenencia; propiciar la vinculación del Gobierno del Estado de Puebla con los organismos internacionales, ya sea para obtener asistencia técnica, cooperación científica y educativa o bien, financiamiento de conformidad con la legislación aplicable.

Principal Actividad

Apoyar a ciudadanos poblanos y a sus familias en el extranjero y en sus lugares de origen, atendiendo en todo momento al respeto de los derechos de los poblanos en el exterior y el fortalecimiento de su sentido de pertenencia. Propiciar la vinculación del Gobierno del Estado con los organismos internacionales, ya sea para obtener asistencia técnica, cooperación científica, cultural y educativa o financiamiento, de conformidad con la legislación federal y local aplicable. Desarrollar la agenda

Ejercicio Fiscal

La información proporcionada corresponde al ejercicio fiscal 2017

Régimen Jurídico

Decreto de creación de la Coordinación Estatal de Asuntos Internacionales y de Apoyo a Migrantes Poblanos

Ley de Ingresos 2017

Ley de Egresos 2017

Ley General de Contabilidad Gubernamental

Ley de Adquisiciones, Arrendamientos y Servicios del Sector Público, Estatal y Municipal

Ley de Responsabilidades de los Servidores Públicos del Estado de Puebla

Ley del Instituto de Seguridad y Servicios Sociales de los Trabajadores al Servicio de los Poderes del Estado de Puebla

Ley de Impuesto Sobre la Renta

Ley del Impuesto al Valor Agregado

Ley Orgánica de la Administración Pública

Ley de Entidades Paraestatales del Estado de Puebla

Ley de Fiscalización Superior y Rendición de Cuentas para el Estado de Puebla

Código Fiscal de la Federación

Código Fiscal del Estado de Puebla

Ley de Disciplina Financiera de las Entidades Federativas y los Municipios

Manual de Normas y Lineamientos para el ejercicio del Presupuesto

Consideraciones fiscales de la Coordinación

La Coordinación Estatal de Asuntos Internacionales y de Apoyo a Migrantes Poblanos se encuentra obligado a retener y pagar las siguientes contribuciones:

Contribuciones Federales

10 % de ISR Honorarios

ISR retenido de retribuciones por Servicios Personales

Contribuciones Estatales

5% al millar

3% ISRETP

Estructura Organizacional Básica de la Coordinación Estatal de Asuntos Internacionales y de Apoyo a Migrantes Poblanos

Coordinador General
Dirección General del Instituto Poblano de Asistencia al Migrante
Dirección de Apoyo y Protección de Migrantes Poblanos
Dirección de Oficinas en el Extranjero y Vinculación
Dirección de Agenda, Promoción y Cooperación Internacional
Dirección Técnica y Administrativa
Dirección de Convenios, Acuerdos y Contencioso
Subdirección de Análisis y Documentación
Subdirección de Protección al Migrante
Subdirección de Promoción Cultural y Social
Subdirección de Promoción Turística
Subdirección de Contabilidad y Presupuesto
Subdirección Técnica y de Gestión Administrativa
10 Analistas

5. Bases de Preparación de los Estados Financieros.



En la Coordinación Estatal de Asuntos Internacionales y de Apoyo a Migrantes Poblanos se preparó la información con base al Marco Conceptual de Contabilidad Gubernamental, Postulados Básicos de Contabilidad Gubernamental de conformidad con lo que establece la Ley General de Contabilidad Gubernamental, así como los

Ley General de Contabilidad Gubernamental
Marco Conceptual de Contabilidad Gubernamental
Postulados Básicos de Contabilidad Gubernamental
Clasificador por Objeto de Gasto
Clasificador por Tipo de Gasto
Clasificador Funcional del Gasto
Clasificador por Fuente de Financiamiento
Clasificador por Rubro de Ingresos
Plan de Cuentas
Clasificación Administrativa
Normas y Metodologías para la determinación de los momentos Contables de los Ingresos
Normas y Metodologías para la determinación de los momentos Contables de los Egresos
Clasificación Programática
Reglas Específicas de Registro y Valoración del Patrimonio
Reglas Específicas de Registro y Valoración del Patrimonio (Elementos Generales)
Parámetros de Estimación de Vida Útil
Acuerdo por el que se emite el formato de conciliación entre los ingresos presupuestarios y contables, así como entre los
MCG Capítulo IV Instructivo de Cuentas
MCG Capítulo VI Guías Contabilizadoras
MCG Capítulo V Modelo de Asientos para el Registro Contable
Acuerdo por el que se armoniza la estructura de las cuentas públicas
Ley General de Transparencia y Acceso a la Información Pública.

6. Características del Sistema de Contabilidad Gubernamental (SCG)

Brindar información suficiente y oportuna que coadyuve a la toma de decisiones del Ente Ejecutor del Gasto
Captar y registrar las operaciones financieras y presupuestales
Permitir el control de los ingresos y egresos públicos, para que se efectúen conforme a las disposiciones legales vigentes
El Sistema que actualmente utiliza la CEAIAMP es el Sistema Automatizado de Administración y Contabilidad Gubernamental SAACG.net.

7. Políticas de Contabilidad Significativas

La Coordinación está en el proceso de establecimiento de las políticas de actualización de activos que será aplicado en los ejercicios subsecuentes.
Los beneficios a los empleados se limitan a los considerados en la legislación vigente.
El Sistema que actualmente utiliza la CEAIAMP es el Sistema Automatizado de Administración y Contabilidad Gubernamental SAACG.net.

8. Posición en Moneda Extranjera y Protección por Riesgo Cambiario.

La Coordinación Estatal de Asuntos Internacionales y de Apoyo a Migrantes Poblanos registra los Activos y Pasivos en Moneda Nacional.

9. Reporte Analítico del Activo.

Muestra el comportamiento de los fondos, valores, derechos y bienes mueble e inmuebles debidamente identificados y cuantificados en términos monetarios.

10. Fideicomisos, Mandatos y Análogos.

No Aplica

11. Reporte de Recaudación.

Fuente de Ingreso

Subsidios Estatal: que corresponde a las ministraciones que realiza la Secretaría de Finanzas y Administración, conforme al presupuesto

Productos de tipo corriente: corresponde a los rendimientos de la cuenta productiva del banco HSBC de México, S.A. y Santander Serfin 65505929031

12. Información sobre la Deuda y el Reporte Analítico de la Deuda.

Muestra las obligaciones insolutas de la Coordinación, al inicio y fin del periodo, derivadas del endeudamiento interno y externo,

13. Calificaciones Otorgadas.

No aplica

14. Proceso de Mejora.

La Coordinación se encuentra en la aplicación de mejoras en los procesos que llevan a un registro oportuno de las operaciones dentro de la normativa que establece la Ley

14. Información por Segmentos.

No se presenta información por segmentos.

Se brinda el apoyo y asesoría a los(as) migrantes poblanos(as) que fueron deportados(as) o decidieron salir voluntariamente de E.U.A., quienes se encuentran en alguna ciudad fronteriza de la República Mexicana, sin recursos económicos para volver al Estado de Puebla.

Se apoya a los migrantes poblanos que radican en el extranjero a realizar el trámite para la obtención de Constancias y Certificados de Estudios, Carta de No Antecedentes Penales, Constancias de Vecindad, Actas de Defunción, Licencias de Conducir, con el propósito de que tengan la documentación requerida para estar identificados y/o documentados.

Se brinda orientación a los familiares de los(as) migrantes poblanos(as) que debido a causas extraordinarias, principalmente médicas, requieran tramitar una visa urgente o un permiso humanitario para ingresar a los Estados Unidos de América.

Se brinda orientación y asesoría a los familiares de los migrantes poblanos(as) que se extraviaron o se encuentran desaparecidos(as) al intentar ingresar a los Estados Unidos de América o en los casos de aquellos que ya viviendo en ese país han perdido contacto con sus familiares en Puebla



Coadyuvar al quehacer de la Secretaría de Relaciones Exteriores, orientando a los(as) poblanos(as) sobre los procedimientos e instancias adecuadas para proporcionarle información sobre el estado de su familiar, explicándoles el proceso migratorio o penal estadounidense y en los casos en que las circunstancias lo permiten se busca al detenido(a) utilizando las herramientas tecnológicas disponibles.

Se apoya a las familias de los migrantes poblanos que fallecen en territorio americano para realizar los trámites de traslado de restos hasta su municipio de origen en el Estado de Puebla sin ningún costo. El Gobierno del Estado de Puebla a través de la CEAIAMP se hace cargo de los gastos del traslado desde el Aeropuerto Internacional de la Ciudad de México (AICM) hasta el municipio de Puebla solicitado.

La Coordinación tiene 3 "Casas de Representación" en Estados Unidos para brindar los servicios antes mencionados y 5 oficinas regionales que se mencionan a continuación:

Casas de Representación de Estados Unidos

"Mi Casa es Puebla" Los Ángeles, California, EUA.

"Mi Casa es Puebla" Passaic, New Jersey, EUA.

"Mi Casa es Puebla" New York, New York, EUA.

15. Eventos Posteriores al Cierre.

No se presentó ningún evento posterior al cierre del periodo del 01 de enero al 31 de diciembre 2017


La información presentada está debidamente soportada

16. Partes Relacionadas.


No existen partes relacionadas que pudieran ejercer influencia significativa sobre la toma de decisiones financieras y operativas.

Responsabilidad sobre presentación razonable de los Estados Financieros.

"Bajo protesta de decir verdad declaramos que los Estados Financieros y sus notas, son razonablemente correctos y son responsabilidad del emisor".



Emb. Alma Patricia Soria Ayuso
Coordinadora General



CP. Jaime Contreras García
Director Técnico y Administrativo

Coordinación Estatal de Asuntos Internacionales y de Apoyo a Migrantes Poblanos

ESTADO DE PUEBLA

Reporte Analítico del Activo

Del 01/dic./2017 al 31/dic./2017

Usr: Claudia
Rep: rptEstadoAnaliticoDeActivosYPasivos

Fecha y hora de Impresión | 14/ene./2018
02:21 p. m.

Cuenta Contable	Saldo Inicial	Cargos del periodo	Abonos del periodo	Saldo Final	Flujo del Periodo
1000	ACTIVO	-\$685,449.66	\$8,069,869.17	\$37,400,069.46	-\$8,755,318.83
1100	ACTIVO CIRCULANTE	-\$685,449.66	\$8,069,869.17	\$904,749.41	-\$8,755,318.83
1110	EFFECTIVO Y EQUIVALENTES	\$9,630,694.44	\$3,320,718.08	\$875,749.41	-\$8,754,945.03
1111	EFFECTIVO	\$46,000.00	\$15,000.00	\$9,277.84	-\$36,722.16
1112	BANCOS/TESORERÍA	\$9,584,694.44	\$3,305,718.08	\$866,471.57	-\$8,718,222.87
1120	DERECHOS A RECIBIR EFECTIVO O EQUIVALENTES	\$29,373.80	-\$4,006,167.74	\$29,000.00	-\$373.80
1122	CUENTAS POR COBRAR A CORTO PLAZO	\$0.00	-\$4,013,232.51	\$0.00	\$0.00
1123	DEUDORES DIVERSOS POR COBRAR A CORTO PLAZO	\$29,373.80	\$621.21	\$29,000.00	-\$373.80
1124	INGRESOS POR RECUPERAR A CORTO PLAZO	\$0.00	\$6,443.56	\$0.00	\$0.00
1200	ACTIVO NO CIRCULANTE	\$36,495,320.05	\$0.00	\$36,495,320.05	\$0.00
1230	BIENES INMUEBLES, INFRAESTRUCTURA Y CONSTRUCCIONES EN P	\$33,394,200.00	\$0.00	\$33,394,200.00	\$0.00
1233	EDIFICIOS NO HABITACIONALES	\$33,394,200.00	\$0.00	\$33,394,200.00	\$0.00
1240	BIENES MUEBLES	\$7,348,870.29	\$0.00	\$7,348,870.29	\$0.00
1241	MOBILIARIO Y EQUIPO DE ADMINISTRACIÓN	\$4,946,768.27	\$0.00	\$4,946,768.27	\$0.00
1242	MOBILIARIO Y EQUIPO EDUCACIONAL Y RECREATIVO	\$468,756.57	\$0.00	\$468,756.57	\$0.00
1243	EQUIPO E INSTRUMENTAL MÉDICO Y DE LABORATORIO	\$7,508.38	\$0.00	\$7,508.38	\$0.00
1244	VEHÍCULOS Y EQUIPO DE TRANSPORTE	\$1,012,086.87	\$0.00	\$1,012,086.87	\$0.00
1246	MAQUINARIA, OTROS EQUIPOS Y HERRAMIENTAS	\$913,750.20	\$0.00	\$913,750.20	\$0.00
1250	ACTIVOS INTANGIBLES	\$57,904.32	\$0.00	\$57,904.32	\$0.00
1251	SOFTWARE	\$57,904.32	\$0.00	\$57,904.32	\$0.00
1260	DEPRECIACIÓN, DETERIORO Y AMORTIZACIÓN ACUMULADA DE BIEN	-\$4,305,654.56	\$0.00	-\$4,305,654.56	\$0.00
1263	DEPRECIACIÓN ACUMULADA DE BIENES MUEBLES	-\$4,305,654.56	\$0.00	-\$4,305,654.56	\$0.00





Coordinación Estatal de Asuntos Internacionales y de Apoyo a Migrantes Poblanos
ESTADO DE PUEBLA

Reporte Analítico del Activo
Del 01/dic./2017 al 31/dic./2017

Usr: Claudia
Rep: rptEstadoAnaliticoDeActivosYPasivos

Fecha y hora de Impresión
14/ene./2018 02:21 p. m.

Cuenta Contable	Saldo Inicial	Cargos del periodo	Abonos del periodo	Saldo Final	Flujo del Periodo
	 Emb. Alma Patricia Soria Ayuso Coordinadora General	 CP. Jaime Contreras Garcia Director Técnico y Administrativo			

Coordinación Estatal de Asuntos Internacionales y de Apoyo a Migrantes Poblanos

ESTADO DE PUEBLA

Estado Analítico de la Deuda y Otros Pasivos Del 01/ene./2017 Al 31/dic./2017

Fecha y hora de Impresión | 14/ene./2018 | 02:21 p. m.



Usr: Claudia
Rep: rptEstadoAnaliticoDeudaYPasivos

Denominación de las Deudas	Moneda de Contratación	Institución o País Acreedor	Saldo Inicial del Periodo	Saldo Final del Periodo
DEUDA PÚBLICA				
Corto Plazo				
Deuda Interna				
Instituciones de Crédito	Peso	México	\$0.00	\$0.00
Títulos y Valores	Peso	México	\$0.00	\$0.00
Arrendamientos Financieros	Peso	México	\$0.00	\$0.00
Deuda Externa				
Organismos Financieros Internacionales	Peso	México	\$0.00	\$0.00
Deuda Bilateral	Peso	México	\$0.00	\$0.00
Títulos y Valores	Peso	México	\$0.00	\$0.00
Arrendamientos Financieros	Peso	México	\$0.00	\$0.00
Subtotal Corto Plazo	Peso	México	\$0.00	\$0.00
Largo Plazo				
Deuda Interna				
Instituciones de Crédito	Peso	México	\$0.00	\$0.00
Títulos y Valores	Peso	México	\$0.00	\$0.00
Arrendamientos Financieros	Peso	México	\$0.00	\$0.00
Deuda Externa				
Organismos Financieros Internacionales	Peso	México	\$0.00	\$0.00
Deuda Bilateral	Peso	México	\$0.00	\$0.00
Títulos y Valores	Peso	México	\$0.00	\$0.00
Arrendamientos Financieros	Peso	México	\$0.00	\$0.00
Subtotal Largo Plazo	Peso	México	\$0.00	\$0.00
Otros Pasivos				
Total Deuda y Otros Pasivos	Peso	México	\$1,126,070.34	\$836,763.85
	Peso	México	\$1,126,070.34	\$836,763.85



Coordinación Estatal de Asuntos Internacionales y de Apoyo a Migrantes Poblanos



ESTADO DE PUEBLA

Estado Analítico de la Deuda y Otros Pasivos

Del 01/ene./2017 Al 31/dic./2017

Usr: Claudia
Rep: rptEstadoAnaliticoDeudaYPasivos

Fecha y hora de Impresión | 14/ene./2018 | 02:21 p. m.

Denominación de las Deudas	Moneda de Contratación	Institución o País Acreedor	Saldo Inicial del Periodo	Saldo Final del Periodo
DEUDA PÚBLICA				
				
Emb. Alma Patricia Sorra Ayuso Coordinadora General		CP. Jaime Contreras Garcia Director Técnico y Administrativo		



Coordinación Estatal de Asuntos Internacionales y de Apoyo a Migrantes Poblanos

ESTADO DE PUEBLA

Estado Analítico de Ingresos Presupuestales

Del 01/ene./2017 Al 31/dic./2017

Usr. Claudia
Rep. rptEstadoPresupuestoIngresosRB_CP

Fecha y hora de Impresión | 14/ene./2018 | 02:24 p. m.

Rubros de los ingresos	Ingreso				Diferencia (6=5-1)
	Estimado (1)	Ampliaciones / (Reducciones) (2)	Modificado (3=1+2)	Devengados (4)	
INGRESOS DERIVADOS DE FINANCIAMIENTOS	\$0.00	\$0.00	\$0.00	\$0.00	\$0.00
IMPUESTOS	\$0.00	\$0.00	\$0.00	\$0.00	\$0.00
CUOTAS Y APORTACIONES DE SEGURIDAD SOCIAL	\$0.00	\$0.00	\$0.00	\$0.00	\$0.00
CONTRIBUCIONES DE MEJORAS	\$0.00	\$0.00	\$0.00	\$0.00	\$0.00
DERECHOS	\$0.00	\$0.00	\$0.00	\$0.00	\$0.00
PRODUCTOS	\$0.00	\$62,540.79	\$62,540.79	\$62,540.79	62,540.79
Corriente	\$0.00	\$62,540.79	\$62,540.79	\$62,540.79	62,540.79
Capital	\$0.00	\$0.00	\$0.00	\$0.00	0.00
APROVECHAMIENTOS	\$0.00	\$0.00	\$0.00	\$0.00	\$0.00
Corriente	\$0.00	\$0.00	\$0.00	\$0.00	\$0.00
Capital	\$0.00	\$0.00	\$0.00	\$0.00	\$0.00
INGRESOS POR VENTAS DE BIENES	\$0.00	\$0.00	\$0.00	\$0.00	\$0.00
PARTICIPACIONES Y APORTACIONES	\$0.00	\$0.00	\$0.00	\$0.00	\$0.00
TRANSFERENCIAS, ASIGNACIONES, SUBSIDIOS Y OTRA AYUDAS	\$24,414,580.00	\$10,899,612.49	\$35,314,192.49	\$35,314,192.49	10,899,612.49
Total	\$24,414,580.00	\$10,962,153.28	\$35,376,733.28	\$35,376,733.28	10,962,153.28

Estado Analítico de Ingresos por Fuente de Financiamiento	Ingreso				Diferencia (6=5-1)
	Estimado (1)	Ampliaciones / (Reducciones) (2)	Modificado (3=1+2)	Devengados (4)	
Ingresos del Gobierno					
IMPUESTOS	\$0.00	\$0.00	\$0.00	\$0.00	\$0.00
CONTRIBUCIONES DE MEJORAS	\$0.00	\$0.00	\$0.00	\$0.00	\$0.00
DERECHOS	\$0.00	\$0.00	\$0.00	\$0.00	\$0.00
PRODUCTOS	\$0.00	\$62,540.79	\$62,540.79	\$62,540.79	62,540.79
Corriente	\$0.00	\$62,540.79	\$62,540.79	\$62,540.79	62,540.79
Capital	\$0.00	\$0.00	\$0.00	\$0.00	0.00
APROVECHAMIENTOS	\$0.00	\$0.00	\$0.00	\$0.00	\$0.00
Corriente	\$0.00	\$0.00	\$0.00	\$0.00	\$0.00
Capital	\$0.00	\$0.00	\$0.00	\$0.00	\$0.00
PARTICIPACIONES Y APORTACIONES	\$0.00	\$0.00	\$0.00	\$0.00	\$0.00
Ingresos de Organismos y Empresas					
CUOTAS Y APORTACIONES DE SEGURIDAD SOCIAL	\$0.00	\$0.00	\$0.00	\$0.00	\$0.00
INGRESOS POR VENTAS DE BIENES	\$0.00	\$0.00	\$0.00	\$0.00	\$0.00
TRANSFERENCIAS, ASIGNACIONES, SUBSIDIOS Y OTRA AYUDA	\$24,414,580.00	\$10,899,612.49	\$35,314,192.49	\$35,314,192.49	10,899,612.49



Coordinación Estatal de Asuntos Internacionales y de Apoyo a Migrantes Poblanos

ESTADO DE PUEBLA

Estado Analítico de Ingresos Presupuestales

Del 01/ene./2017 Al 31/dic./2017

Usr: Claudia

Rep: rptEstadoPresupuestoIngresosRB_CP

Fecha y hora de Impresión | 14/ene./2018 | 02:24 p. m.


Rubros de los Ingresos	Ingreso					Diferencia (6=5-1)
	Estimado (1)	Ampliaciones / (Reducciones) (2)	Modificado (3=1+2)	Devengados (4)	Recaudado (5)	


Ingresos Derivados de Financiamiento

INGRESOS DERIVADOS DE FINANCIAMIENTOS

Total

	\$0.00	\$0.00	\$0.00	\$0.00	\$0.00	0.00
	\$24,414,580.00	\$10,962,153.28	\$35,376,733.28	\$35,376,733.28	\$35,376,733.28	10,962,153.28


 Emb. Alma Patricia Soriano Ayuso
 Coordinadora General


 CP. Jaime Contreras Garcia
 Director Técnico y Administrativo



Coordinación Estatal de Asuntos Internacionales y de Apoyo a Migrantes Poblanos

ESTADO DE PUEBLA


Estado Analítico del Ejercicio Presupuesto de Egresos


Clasificación Administrativa
| Del 01/ene./2017 Al 31/dic./2017

Usu: Claudia
Rep: rptEstadoPresupuestoEgresos_UA3

Fecha y hora de Impresión
14/ene./2018
02:28 p. m.

Ejercicio del Presupuesto		Egreso Ampliaciones / Aprobado (Reducciones)	Egreso Modificado	Egreso Comprometido	Egreso Devengado	Egreso Ejercido	Egreso Pagado	Subejercicio
Sin Ramo/Dependencia								
Coordinación Estatal de Asuntos Internacionales y de Apoyc	\$24,414,580.00	\$10,962,153.28	\$35,376,733.28	\$35,314,192.49	\$35,314,192.49	\$35,098,248.57	\$35,038,346.76	\$62,540.79
Sin Ramo/Dependencia	\$24,414,580.00	\$10,962,153.28	\$35,376,733.28	\$35,314,192.49	\$35,314,192.49	\$35,098,248.57	\$35,038,346.76	\$62,540.79
Total Final	\$24,414,580.00	\$10,962,153.28	\$35,376,733.28	\$35,314,192.49	\$35,314,192.49	\$35,098,248.57	\$35,038,346.76	\$62,540.79


Emb. Alma Patricia Soriano Ayuso
Coordinadora General


CP. Jajine Contreras Garcia
Director Técnico y Administrativo

Coordinación Estatal de Asuntos Internacionales y de Apoyo a Migrantes Poblanos

ESTADO DE PUEBLA


Estado Analítico del Ejercicio Presupuesto de Egresos Clasificación Económica (por Tipo de Gasto)


| Del 01/ene./2017 Al 31/dic./2017

Fecha y hora de Impresión
14/ene./2018
02:27 p. m.

Usr: Claudia
Rep: rptEstadoPresupuestoEgresos_CL2

Concepto	Egresos			Pagado	Subejercicio
	Aprobado	Ampliaciones / (Reducciones)	Modificado		
1 Gasto Corriente	\$24,414,580.00	\$10,960,690.43	\$35,375,270.43	\$35,036,883.91	\$62,540.79
2 Gasto de Capital	\$0.00	\$1,462.85	\$1,462.85	\$1,462.85	\$0.00
Total	\$24,414,580.00	\$10,962,153.28	\$35,376,733.28	\$35,038,346.76	\$62,540.79


 Emb. Alma Patricia Soria Ayuso
 Coordinadora General


 CP. Jaime Contreras-Garcia
 Director Técnico y Administrativo

Coordinación Estatal de Asuntos Internacionales y de Apoyo a Migrantes Poblanos ESTADO DE PUEBLA

Estado del Ejercicio del Presupuesto por Capítulo del Gasto Al 31/dic./2017

Fecha y hora de impresión | 14/ene./2018
02:26 p. m.

U. de P. - P. - P.
Rep. de Estado/Presupuesto/Egresos

Objeto del Gasto	Aprobado	Ampliaciones / (Reducciones)	Presupuesto Disponible para Comprometer		Devengado	Comprometido No Devengado	Presupuesto Sin Devengar	Ejercido	Pagado	Cuentas por Pagar Deuda
			Presupuesto Vigente	Comprometido						
1000 SERVICIOS PERSONALES	\$10,484,214.61	-\$324,619.73	\$10,159,594.88	\$10,159,594.88	\$10,159,594.88	\$0.00	\$0.00	\$10,153,516.98	\$10,153,516.98	\$6,077.90
1100 REMUNERACIONES AL PERSONAL DE CARÁCTER PEI	\$1,763,470.80	-\$3,619.23	\$1,759,851.57	\$1,759,851.57	\$1,759,851.57	\$0.00	\$0.00	\$1,759,851.57	\$1,759,851.57	\$0.00
1130 Sueldos base al personal permanente	\$1,763,470.80	-\$3,619.23	\$1,759,851.57	\$1,759,851.57	\$1,759,851.57	\$0.00	\$0.00	\$1,759,851.57	\$1,759,851.57	\$0.00
1132 Sueldo Base al Personal de Confianza	\$1,763,470.80	-\$3,619.23	\$1,759,851.57	\$1,759,851.57	\$1,759,851.57	\$0.00	\$0.00	\$1,759,851.57	\$1,759,851.57	\$0.00
1200 REMUNERACION DE CARÁCTER EVENTUAL	\$1,571,532.00	-\$76,267.33	\$1,495,264.67	\$1,495,264.67	\$1,495,264.67	\$0.00	\$0.00	\$1,495,264.67	\$1,495,264.67	\$0.00
1210 Honorarios asimilables a salarios	\$1,571,532.00	-\$251,198.33	\$1,320,333.67	\$1,320,333.67	\$1,320,333.67	\$0.00	\$0.00	\$1,320,333.67	\$1,320,333.67	\$0.00
1211 Honorarios asimilables a salarios	\$1,571,532.00	-\$251,198.33	\$1,320,333.67	\$1,320,333.67	\$1,320,333.67	\$0.00	\$0.00	\$1,320,333.67	\$1,320,333.67	\$0.00
1220 Sueldos base al personal eventual	\$0.00	\$0.00	\$174,931.00	\$174,931.00	\$174,931.00	\$0.00	\$0.00	\$174,931.00	\$174,931.00	\$0.00
1221 Sueldos base al personal eventual	\$0.00	\$0.00	\$174,931.00	\$174,931.00	\$174,931.00	\$0.00	\$0.00	\$174,931.00	\$174,931.00	\$0.00
1300 REMUNERACIONES ADICIONALES Y ESPECIALES	\$6,542,553.37	-\$156,001.00	\$6,386,552.37	\$6,386,552.37	\$6,386,552.37	\$0.00	\$0.00	\$6,386,552.37	\$6,386,552.37	\$0.00
1320 Primas de vacaciones, dominical y gratificación de fin de :	\$991,575.89	-\$9,654.56	\$981,921.33	\$981,921.33	\$981,921.33	\$0.00	\$0.00	\$981,921.33	\$981,921.33	\$0.00
1321 Primas de vacaciones y Dominical	\$60,134.36	-\$16,970.60	\$43,163.76	\$43,163.76	\$43,163.76	\$0.00	\$0.00	\$43,163.76	\$43,163.76	\$0.00
1322 Gratificación de fin de año	\$931,441.53	\$7,316.04	\$938,757.57	\$938,757.57	\$938,757.57	\$0.00	\$0.00	\$938,757.57	\$938,757.57	\$0.00
1340 Compensaciones	\$5,550,977.48	-\$146,346.44	\$5,404,631.04	\$5,404,631.04	\$5,404,631.04	\$0.00	\$0.00	\$5,404,631.04	\$5,404,631.04	\$0.00
1341 Compensaciones	\$5,550,977.48	-\$146,346.44	\$5,404,631.04	\$5,404,631.04	\$5,404,631.04	\$0.00	\$0.00	\$5,404,631.04	\$5,404,631.04	\$0.00
1400 SEGURIDAD SOCIAL	\$525,202.44	-\$84,498.17	\$440,704.27	\$440,704.27	\$440,704.27	\$0.00	\$0.00	\$434,626.37	\$434,626.37	\$6,077.90
1410 Aportaciones de seguridad social	\$458,502.36	-\$68,934.15	\$389,568.21	\$389,568.21	\$389,568.21	\$0.00	\$0.00	\$369,568.21	\$369,568.21	\$0.00
1411 Aportaciones de seguridad social	\$458,502.36	-\$68,934.15	\$389,568.21	\$389,568.21	\$389,568.21	\$0.00	\$0.00	\$369,568.21	\$369,568.21	\$0.00
1430 Aportaciones al sistema para el retiro	\$66,700.08	\$4,435.98	\$71,136.06	\$71,136.06	\$71,136.06	\$0.00	\$0.00	\$65,058.16	\$65,058.16	\$6,077.90
1431 Aportaciones al sistema para el retiro	\$66,700.08	\$4,435.98	\$71,136.06	\$71,136.06	\$71,136.06	\$0.00	\$0.00	\$65,058.16	\$65,058.16	\$6,077.90
1500 OTRAS PRESTACIONES SOCIALES Y ECONÓMICAS	\$81,456.00	-\$4,234.00	\$77,222.00	\$77,222.00	\$77,222.00	\$0.00	\$0.00	\$77,222.00	\$77,222.00	\$0.00
1540 Prestaciones contractuales	\$81,456.00	-\$4,234.00	\$77,222.00	\$77,222.00	\$77,222.00	\$0.00	\$0.00	\$77,222.00	\$77,222.00	\$0.00
1541 Prestaciones contractuales	\$81,456.00	-\$4,234.00	\$77,222.00	\$77,222.00	\$77,222.00	\$0.00	\$0.00	\$77,222.00	\$77,222.00	\$0.00
2000 MATERIALES Y SUMINISTROS	\$466,000.00	\$1,035,178.43	\$1,501,178.43	\$1,501,178.43	\$1,501,178.43	\$0.00	\$0.00	\$1,501,178.43	\$1,501,178.43	\$0.00
2100 MATERIALES DE ADMINISTRACIÓN, EMISIÓN DE DOC	\$132,000.00	\$606,357.61	\$738,357.61	\$738,357.61	\$738,357.61	\$0.00	\$0.00	\$738,357.61	\$738,357.61	\$0.00
2110 Materiales, útiles y equipos menores de oficina	\$45,000.00	\$350,429.21	\$395,429.21	\$395,429.21	\$395,429.21	\$0.00	\$0.00	\$395,429.21	\$395,429.21	\$0.00
2111 Materiales, útiles y equipos menores de oficina	\$45,000.00	\$350,429.21	\$395,429.21	\$395,429.21	\$395,429.21	\$0.00	\$0.00	\$395,429.21	\$395,429.21	\$0.00
2120 Materiales y útiles de impresión y reproducción	\$0.00	\$9,970.20	\$9,970.20	\$9,970.20	\$9,970.20	\$0.00	\$0.00	\$9,970.20	\$9,970.20	\$0.00
2121 Materiales y útiles de impresión y reproducción	\$0.00	\$9,970.20	\$9,970.20	\$9,970.20	\$9,970.20	\$0.00	\$0.00	\$9,970.20	\$9,970.20	\$0.00
2140 Materiales, útiles y equipos menores de tecnologías de la	\$45,000.00	\$263,999.41	\$308,999.41	\$308,999.41	\$308,999.41	\$0.00	\$0.00	\$308,999.41	\$308,999.41	\$0.00
2141 Materiales, útiles y equipos menores de tecnologías de la	\$45,000.00	\$263,999.41	\$308,999.41	\$308,999.41	\$308,999.41	\$0.00	\$0.00	\$308,999.41	\$308,999.41	\$0.00
2150 Material impreso e información digital	\$20,000.00	-\$16,122.55	\$3,877.45	\$3,877.45	\$3,877.45	\$0.00	\$0.00	\$3,877.45	\$3,877.45	\$0.00
2151 Material impreso e información digital	\$20,000.00	-\$16,122.55	\$3,877.45	\$3,877.45	\$3,877.45	\$0.00	\$0.00	\$3,877.45	\$3,877.45	\$0.00
2160 Material de limpieza	\$10,000.00	\$10,081.34	\$20,081.34	\$20,081.34	\$20,081.34	\$0.00	\$0.00	\$20,081.34	\$20,081.34	\$0.00
2161 Material de limpieza	\$10,000.00	\$10,081.34	\$20,081.34	\$20,081.34	\$20,081.34	\$0.00	\$0.00	\$20,081.34	\$20,081.34	\$0.00

Coordinación Estatal de Asuntos Internacionales y de Apoyo a Migrantes Poblanos

ESTADO DE PUEBLA

Estado del Ejercicio del Presupuesto por Capítulo del Gasto Al 31/dic./2017



U.
Rep. rptEstadoPresupuestoEgresos

Fecha y hora de Impresión | 14/ene./2018
02:26 p. m.

Objeto del Gasto	Aprobado	Ampliaciones / (Reducciones)	Presupuesto Disponible para		Devengado	Comprometido No Devengado	Presupuesto Sin Devengar	Ejercido	Pagado	Cuentas por Pagar Deuda
			Presupuesto Vigente	Comprometido						
2170 Materiales y útiles de enseñanza	\$12,000.00	-\$12,000.00	\$0.00	\$0.00	\$0.00	\$0.00	\$0.00	\$0.00	\$0.00	\$0.00
2171 Materiales y útiles de enseñanza	\$12,000.00	-\$12,000.00	\$0.00	\$0.00	\$0.00	\$0.00	\$0.00	\$0.00	\$0.00	\$0.00
2200 ALIMENTOS Y UTENSILIOS	\$20,000.00	\$90,539.42	\$110,539.42	\$110,539.42	\$110,539.42	\$0.00	\$0.00	\$110,539.42	\$110,539.42	\$0.00
2210 Productos alimenticios para personas	\$15,000.00	\$90,222.57	\$105,222.57	\$105,222.57	\$105,222.57	\$0.00	\$0.00	\$105,222.57	\$105,222.57	\$0.00
2211 Productos alimenticios para personas	\$15,000.00	\$90,222.57	\$105,222.57	\$105,222.57	\$105,222.57	\$0.00	\$0.00	\$105,222.57	\$105,222.57	\$0.00
2230 Utensilios para el servicio de alimentación	\$5,000.00	\$316.85	\$5,316.85	\$5,316.85	\$5,316.85	\$0.00	\$0.00	\$5,316.85	\$5,316.85	\$0.00
2231 Utensilios para el servicio de alimentación	\$5,000.00	\$316.85	\$5,316.85	\$5,316.85	\$5,316.85	\$0.00	\$0.00	\$5,316.85	\$5,316.85	\$0.00
2400 MATERIALES Y ARTICULOS DE CONSTRUCCIÓN Y DE	\$12,000.00	\$59,140.30	\$71,140.30	\$71,140.30	\$71,140.30	\$0.00	\$0.00	\$71,140.30	\$71,140.30	\$0.00
2460 Material eléctrico y electrónico	\$6,000.00	-\$3,972.87	\$2,027.13	\$2,027.13	\$2,027.13	\$0.00	\$0.00	\$2,027.13	\$2,027.13	\$0.00
2461 Material eléctrico y electrónico	\$6,000.00	-\$3,972.87	\$2,027.13	\$2,027.13	\$2,027.13	\$0.00	\$0.00	\$2,027.13	\$2,027.13	\$0.00
2470 Artículos metálicos para la construcción	\$0.00	\$26,719.59	\$26,719.59	\$26,719.59	\$26,719.59	\$0.00	\$0.00	\$26,719.59	\$26,719.59	\$0.00
2471 Artículos metálicos para la construcción	\$0.00	\$26,719.59	\$26,719.59	\$26,719.59	\$26,719.59	\$0.00	\$0.00	\$26,719.59	\$26,719.59	\$0.00
2480 Materiales complementarios	\$6,000.00	\$124.68	\$6,124.68	\$6,124.68	\$6,124.68	\$0.00	\$0.00	\$6,124.68	\$6,124.68	\$0.00
2481 Materiales complementarios	\$6,000.00	\$124.68	\$6,124.68	\$6,124.68	\$6,124.68	\$0.00	\$0.00	\$6,124.68	\$6,124.68	\$0.00
2490 Otros materiales y artículos de construcción y reparación	\$0.00	\$36,268.90	\$36,268.90	\$36,268.90	\$36,268.90	\$0.00	\$0.00	\$36,268.90	\$36,268.90	\$0.00
2491 Otros materiales y artículos de construcción y reparación	\$0.00	\$36,268.90	\$36,268.90	\$36,268.90	\$36,268.90	\$0.00	\$0.00	\$36,268.90	\$36,268.90	\$0.00
2500 PRODUCTOS QUÍMICOS, FARMACEÚTICOS Y DE LAB(\$6,000.00	-\$1,928.59	\$4,071.41	\$4,071.41	\$4,071.41	\$0.00	\$0.00	\$4,071.41	\$4,071.41	\$0.00
2530 Medicinas y productos farmacéuticos	\$6,000.00	-\$2,587.59	\$3,412.41	\$3,412.41	\$3,412.41	\$0.00	\$0.00	\$3,412.41	\$3,412.41	\$0.00
2531 Medicinas y productos farmacéuticos	\$6,000.00	-\$2,587.59	\$3,412.41	\$3,412.41	\$3,412.41	\$0.00	\$0.00	\$3,412.41	\$3,412.41	\$0.00
2540 Materiales, accesorios y suministros médicos	\$0.00	\$659.00	\$659.00	\$659.00	\$659.00	\$0.00	\$0.00	\$659.00	\$659.00	\$0.00
2541 Materiales, accesorios y suministros médicos	\$0.00	\$659.00	\$659.00	\$659.00	\$659.00	\$0.00	\$0.00	\$659.00	\$659.00	\$0.00
2600 COMBUSTIBLES, LUBRICANTES Y ADITIVOS	\$225,000.00	\$103,261.50	\$328,261.50	\$328,261.50	\$328,261.50	\$0.00	\$0.00	\$328,261.50	\$328,261.50	\$0.00
2610 Combustibles; lubricantes y aditivos	\$225,000.00	\$103,261.50	\$328,261.50	\$328,261.50	\$328,261.50	\$0.00	\$0.00	\$328,261.50	\$328,261.50	\$0.00
2611 Combustibles	\$216,000.00	\$102,462.00	\$318,462.00	\$318,462.00	\$318,462.00	\$0.00	\$0.00	\$318,462.00	\$318,462.00	\$0.00
2612 Lubricantes y Aditivos	\$9,000.00	\$799.50	\$9,799.50	\$9,799.50	\$9,799.50	\$0.00	\$0.00	\$9,799.50	\$9,799.50	\$0.00
2700 VESTUARIO, BLANCOS, PRENDAS DE PROTECCIÓN Y	\$5,000.00	\$18,290.65	\$23,290.65	\$23,290.65	\$23,290.65	\$0.00	\$0.00	\$23,290.65	\$23,290.65	\$0.00
2710 Vestuario y uniformes	\$5,000.00	\$18,290.65	\$23,290.65	\$23,290.65	\$23,290.65	\$0.00	\$0.00	\$23,290.65	\$23,290.65	\$0.00
2711 Vestuario y uniformes	\$5,000.00	\$18,290.65	\$23,290.65	\$23,290.65	\$23,290.65	\$0.00	\$0.00	\$23,290.65	\$23,290.65	\$0.00
2900 HERRAMIENTAS, REFACCIONES Y ACCESORIOS MEN	\$66,000.00	\$159,517.54	\$225,517.54	\$225,517.54	\$225,517.54	\$0.00	\$0.00	\$225,517.54	\$225,517.54	\$0.00
2910 Herramientas menores	\$5,000.00	-\$5,000.00	\$0.00	\$0.00	\$0.00	\$0.00	\$0.00	\$0.00	\$0.00	\$0.00
2911 Herramientas menores	\$5,000.00	-\$5,000.00	\$0.00	\$0.00	\$0.00	\$0.00	\$0.00	\$0.00	\$0.00	\$0.00
2920 Refacciones y accesorios menores de edificios	\$10,000.00	-\$663.86	\$9,336.14	\$9,336.14	\$9,336.14	\$0.00	\$0.00	\$9,336.14	\$9,336.14	\$0.00
2921 Refacciones y accesorios menores de edificios	\$10,000.00	-\$663.86	\$9,336.14	\$9,336.14	\$9,336.14	\$0.00	\$0.00	\$9,336.14	\$9,336.14	\$0.00
2930 Refacciones y accesorios menores de mobiliario y equipo	\$6,000.00	-\$6,000.00	\$0.00	\$0.00	\$0.00	\$0.00	\$0.00	\$0.00	\$0.00	\$0.00
2931 Refacciones y accesorios menores de mobiliario y equipo	\$6,000.00	-\$6,000.00	\$0.00	\$0.00	\$0.00	\$0.00	\$0.00	\$0.00	\$0.00	\$0.00

Coordinación Estatal de Asuntos Internacionales y de Apoyo a Migrantes Poblanos ESTADO DE PUEBLA

Estado del Ejercicio del Presupuesto por Capítulo del Gasto Al 31/dic./2017



Objeto del Gasto	Aprobado	Ampliaciones/ (Reducciones)	Presupuesto Vigente	Comprometido	Presupuesto Disponible para Comprometer		Devengado	Comprometido No Devengado	Presupuesto Sin Devengar	Ejercido	Pagado	Cuentas por Pagar Deuda
					Comprometido	Disponibilidad						
2940 Refacciones y accesorios menores de equipo de cómputo	\$10,000.00	\$26,484.32	\$36,484.32	\$36,484.32	\$0.00	\$0.00	\$36,484.32	\$0.00	\$0.00	\$36,484.32	\$36,484.32	\$0.00
2941 Refacciones y accesorios menores de equipo de cómputo	\$10,000.00	\$26,484.32	\$36,484.32	\$36,484.32	\$0.00	\$0.00	\$36,484.32	\$0.00	\$0.00	\$36,484.32	\$36,484.32	\$0.00
2960 Refacciones y accesorios menores de equipo de transport	\$30,000.00	\$149,697.08	\$179,697.08	\$179,697.08	\$0.00	\$0.00	\$179,697.08	\$0.00	\$0.00	\$179,697.08	\$179,697.08	\$0.00
2961 Refacciones y accesorios menores de equipo de transport	\$30,000.00	\$149,697.08	\$179,697.08	\$179,697.08	\$0.00	\$0.00	\$179,697.08	\$0.00	\$0.00	\$179,697.08	\$179,697.08	\$0.00
2990 Refacciones y accesorios menores otros bienes muebles	\$5,000.00	-\$5,000.00	\$0.00	\$0.00	\$0.00	\$0.00	\$0.00	\$0.00	\$0.00	\$0.00	\$0.00	\$0.00
2991 Refacciones y accesorios menores otros bienes muebles	\$5,000.00	-\$5,000.00	\$0.00	\$0.00	\$0.00	\$0.00	\$0.00	\$0.00	\$0.00	\$0.00	\$0.00	\$0.00
3000 SERVICIOS GENERALES	\$12,014,365.39	\$7,280,749.48	\$19,295,114.87	\$19,232,574.08	\$62,540.79	\$18,962,806.25	\$19,022,708.06	\$18,962,806.25	\$62,540.79	\$19,022,708.06	\$18,962,806.25	\$269,767.83
3100 SERVICIOS BÁSICOS	\$489,000.00	\$200,612.09	\$689,612.09	\$689,612.09	\$0.00	\$0.00	\$689,612.09	\$0.00	\$0.00	\$689,612.09	\$689,612.09	\$0.00
3110 Energía eléctrica	\$150,000.00	\$26,399.17	\$176,399.17	\$176,399.17	\$0.00	\$0.00	\$176,399.17	\$0.00	\$0.00	\$176,399.17	\$176,399.17	\$0.00
3111 Energía eléctrica	\$150,000.00	\$26,399.17	\$176,399.17	\$176,399.17	\$0.00	\$0.00	\$176,399.17	\$0.00	\$0.00	\$176,399.17	\$176,399.17	\$0.00
3120 Gas	\$85,000.00	-\$25,871.17	\$59,128.83	\$59,128.83	\$0.00	\$0.00	\$59,128.83	\$0.00	\$0.00	\$59,128.83	\$59,128.83	\$0.00
3121 Gas	\$85,000.00	-\$25,871.17	\$59,128.83	\$59,128.83	\$0.00	\$0.00	\$59,128.83	\$0.00	\$0.00	\$59,128.83	\$59,128.83	\$0.00
3130 Agua	\$24,000.00	-\$5,999.34	\$18,000.66	\$18,000.66	\$0.00	\$0.00	\$18,000.66	\$0.00	\$0.00	\$18,000.66	\$18,000.66	\$0.00
3131 Agua	\$24,000.00	-\$5,999.34	\$18,000.66	\$18,000.66	\$0.00	\$0.00	\$18,000.66	\$0.00	\$0.00	\$18,000.66	\$18,000.66	\$0.00
3140 Telefonía tradicional	\$150,000.00	\$106,878.93	\$256,878.93	\$256,878.93	\$0.00	\$0.00	\$256,878.93	\$0.00	\$0.00	\$256,878.93	\$256,878.93	\$0.00
3141 Telefonía tradicional	\$150,000.00	\$106,878.93	\$256,878.93	\$256,878.93	\$0.00	\$0.00	\$256,878.93	\$0.00	\$0.00	\$256,878.93	\$256,878.93	\$0.00
3160 Servicios de telecomunicaciones y satélites	\$0.00	\$27,029.45	\$27,029.45	\$27,029.45	\$0.00	\$0.00	\$27,029.45	\$0.00	\$0.00	\$27,029.45	\$27,029.45	\$0.00
3161 Servicios de telecomunicaciones y satélites	\$0.00	\$27,029.45	\$27,029.45	\$27,029.45	\$0.00	\$0.00	\$27,029.45	\$0.00	\$0.00	\$27,029.45	\$27,029.45	\$0.00
3170 Servicios de acceso de Internet, redes y procesamiento d	\$30,000.00	\$13,310.93	\$43,310.93	\$43,310.93	\$0.00	\$0.00	\$43,310.93	\$0.00	\$0.00	\$43,310.93	\$43,310.93	\$0.00
3171 Servicios de acceso de Internet, redes y procesamiento d	\$30,000.00	\$13,310.93	\$43,310.93	\$43,310.93	\$0.00	\$0.00	\$43,310.93	\$0.00	\$0.00	\$43,310.93	\$43,310.93	\$0.00
3180 Servicios postales y telegráficos	\$50,000.00	\$58,864.12	\$108,864.12	\$108,864.12	\$0.00	\$0.00	\$108,864.12	\$0.00	\$0.00	\$108,864.12	\$108,864.12	\$0.00
3181 Servicios postales y telegráficos	\$50,000.00	\$58,864.12	\$108,864.12	\$108,864.12	\$0.00	\$0.00	\$108,864.12	\$0.00	\$0.00	\$108,864.12	\$108,864.12	\$0.00
3200 SERVICIOS DE ARRENDAMIENTO	\$10,000.00	\$135,871.17	\$145,871.17	\$145,871.17	\$0.00	\$0.00	\$145,871.17	\$0.00	\$0.00	\$145,871.17	\$145,871.17	\$0.00
3250 Arrendamiento de equipo de transporte	\$0.00	\$138,264.86	\$138,264.86	\$138,264.86	\$0.00	\$0.00	\$138,264.86	\$0.00	\$0.00	\$138,264.86	\$138,264.86	\$0.00
3251 Arrendamiento de equipo de transporte	\$0.00	\$138,264.86	\$138,264.86	\$138,264.86	\$0.00	\$0.00	\$138,264.86	\$0.00	\$0.00	\$138,264.86	\$138,264.86	\$0.00
3270 Arrendamiento de activos intangibles	\$10,000.00	-\$5,000.00	\$5,000.00	\$5,000.00	\$0.00	\$0.00	\$5,000.00	\$0.00	\$0.00	\$5,000.00	\$5,000.00	\$0.00
3271 Arrendamiento de activos intangibles	\$10,000.00	-\$5,000.00	\$5,000.00	\$5,000.00	\$0.00	\$0.00	\$5,000.00	\$0.00	\$0.00	\$5,000.00	\$5,000.00	\$0.00
3280 Otros arrendamientos	\$0.00	\$2,606.31	\$2,606.31	\$2,606.31	\$0.00	\$0.00	\$2,606.31	\$0.00	\$0.00	\$2,606.31	\$2,606.31	\$0.00
3291 Otros arrendamientos	\$0.00	\$2,606.31	\$2,606.31	\$2,606.31	\$0.00	\$0.00	\$2,606.31	\$0.00	\$0.00	\$2,606.31	\$2,606.31	\$0.00
3300 SERVICIOS PROFESIONALES, CIENTÍFICOS, TECNICO	\$8,940,093.33	\$3,587,900.88	\$12,527,994.21	\$12,527,994.21	\$0.00	\$0.00	\$12,527,994.21	\$0.00	\$0.00	\$12,527,994.21	\$12,527,994.21	\$0.00
3310 Servicios legales, de contabilidad, auditoría y relacionado	\$2,324,093.33	\$2,738,810.28	\$5,062,903.61	\$5,062,903.61	\$0.00	\$0.00	\$5,062,903.61	\$0.00	\$0.00	\$5,062,903.61	\$5,062,903.61	\$0.00
3311 Servicios legales, de contabilidad, auditoría y relacionado	\$2,324,093.33	\$2,738,810.28	\$5,062,903.61	\$5,062,903.61	\$0.00	\$0.00	\$5,062,903.61	\$0.00	\$0.00	\$5,062,903.61	\$5,062,903.61	\$0.00
3340 Servicios de capacitación	\$20,000.00	-\$15,573.34	\$4,426.66	\$4,426.66	\$0.00	\$0.00	\$4,426.66	\$0.00	\$0.00	\$4,426.66	\$4,426.66	\$0.00
3341 Servicios de capacitación	\$20,000.00	-\$15,573.34	\$4,426.66	\$4,426.66	\$0.00	\$0.00	\$4,426.66	\$0.00	\$0.00	\$4,426.66	\$4,426.66	\$0.00
3360 Servicios de apoyo administrativo, fotocopiado e impresió	\$140,000.00	\$160,874.21	\$300,874.21	\$300,874.21	\$0.00	\$0.00	\$300,874.21	\$0.00	\$0.00	\$300,874.21	\$300,874.21	\$0.00

Coordinación Estatal de Asuntos Internacionales y de Apoyo a Migrantes Poblanos

ESTADO DE PUEBLA

Estado del Ejercicio del Presupuesto por Capítulo del Gasto Al 31/dic./2017



U.n. -
Fecha y hora de Impresión | 14/ene./2018 | 02:26 p. m.

Rep. rptEstadoPresupuestoEgresos

Objeto del Gasto	Aprobado	Ampliaciones / (Reducciones)	Presupuesto Vigente	Presupuesto Disponible para Comprometer		Devengado	Comprometido No Devengado	Presupuesto Sin Devengar	Ejercido	Pagado	Cuentas por Pagar Deuda
				Comprometido	Disponibles						
3361 Servicios de apoyo administrativo, fotocopiado e impresión	\$140,000.00	\$160,874.21	\$300,874.21	\$300,874.21	\$0.00	\$300,874.21	\$0.00	\$0.00	\$300,874.21	\$300,874.21	\$0.00
3380 Servicios de vigilancia	\$0.00	\$14,805.50	\$14,805.50	\$14,805.50	\$0.00	\$14,805.50	\$0.00	\$0.00	\$14,805.50	\$14,805.50	\$0.00
3381 Servicios de vigilancia	\$0.00	\$14,805.50	\$14,805.50	\$14,805.50	\$0.00	\$14,805.50	\$0.00	\$0.00	\$14,805.50	\$14,805.50	\$0.00
3390 Servicios profesionales, científicos y técnicos integrales	\$6,456,000.00	\$688,984.23	\$7,144,984.23	\$7,144,984.23	\$0.00	\$7,144,984.23	\$0.00	\$0.00	\$7,144,984.23	\$7,144,984.23	\$0.00
3391 Servicios profesionales, científicos y técnicos integrales	\$6,456,000.00	\$688,984.23	\$7,144,984.23	\$7,144,984.23	\$0.00	\$7,144,984.23	\$0.00	\$0.00	\$7,144,984.23	\$7,144,984.23	\$0.00
3400 SERVICIOS FINANCIEROS, BANCARIOS Y COMERCIAL	\$1,059,400.00	\$250,252.97	\$1,309,652.97	\$1,247,112.18	\$62,540.79	\$1,247,112.18	\$0.00	\$62,540.79	\$1,247,112.18	\$1,247,112.18	\$0.00
3410 Servicios financieros y bancarios	\$10,000.00	\$139,187.39	\$149,187.39	\$86,646.60	\$62,540.79	\$86,646.60	\$0.00	\$62,540.79	\$86,646.60	\$86,646.60	\$0.00
3411 Servicios financieros y bancarios	\$10,000.00	\$139,187.39	\$149,187.39	\$86,646.60	\$62,540.79	\$86,646.60	\$0.00	\$62,540.79	\$86,646.60	\$86,646.60	\$0.00
3440 Seguros de responsabilidad patrimonial y fianzas	\$192,000.00	\$15,828.60	\$207,828.60	\$207,828.60	\$0.00	\$207,828.60	\$0.00	\$0.00	\$207,828.60	\$207,828.60	\$0.00
3441 Seguros de responsabilidad patrimonial y fianzas	\$192,000.00	\$15,828.60	\$207,828.60	\$207,828.60	\$0.00	\$207,828.60	\$0.00	\$0.00	\$207,828.60	\$207,828.60	\$0.00
3450 Seguro de bienes patrimoniales	\$216,000.00	-\$106,399.28	\$109,600.72	\$109,600.72	\$0.00	\$109,600.72	\$0.00	\$0.00	\$109,600.72	\$109,600.72	\$0.00
3451 Seguro de bienes patrimoniales	\$216,000.00	-\$106,399.28	\$109,600.72	\$109,600.72	\$0.00	\$109,600.72	\$0.00	\$0.00	\$109,600.72	\$109,600.72	\$0.00
3460 Almacenaje, envase y embalaje	\$5,000.00	-\$5,000.00	\$0.00	\$0.00	\$0.00	\$0.00	\$0.00	\$0.00	\$0.00	\$0.00	\$0.00
3461 Almacenaje, envase y embalaje	\$5,000.00	-\$5,000.00	\$0.00	\$0.00	\$0.00	\$0.00	\$0.00	\$0.00	\$0.00	\$0.00	\$0.00
3470 Fletes y maniobras	\$5,000.00	-\$3,872.00	\$1,128.00	\$1,128.00	\$0.00	\$1,128.00	\$0.00	\$0.00	\$1,128.00	\$1,128.00	\$0.00
3471 Fletes y maniobras	\$5,000.00	-\$3,872.00	\$1,128.00	\$1,128.00	\$0.00	\$1,128.00	\$0.00	\$0.00	\$1,128.00	\$1,128.00	\$0.00
3480 Comisiones por ventas	\$5,000.00	\$2,330.21	\$7,330.21	\$7,330.21	\$0.00	\$7,330.21	\$0.00	\$0.00	\$7,330.21	\$7,330.21	\$0.00
3481 Comisiones por ventas	\$5,000.00	\$2,330.21	\$7,330.21	\$7,330.21	\$0.00	\$7,330.21	\$0.00	\$0.00	\$7,330.21	\$7,330.21	\$0.00
3490 Servicios financieros, bancarios y comerciales integrales	\$626,400.00	\$208,178.05	\$834,578.05	\$834,578.05	\$0.00	\$834,578.05	\$0.00	\$0.00	\$834,578.05	\$834,578.05	\$0.00
3491 Servicios financieros, bancarios y comerciales integrales	\$626,400.00	\$208,178.05	\$834,578.05	\$834,578.05	\$0.00	\$834,578.05	\$0.00	\$0.00	\$834,578.05	\$834,578.05	\$0.00
3500 SERVICIOS DE INSTALACIÓN, REPARACIÓN, MANTEN	\$505,000.00	\$455,398.39	\$960,398.39	\$960,398.39	\$0.00	\$960,398.39	\$0.00	\$0.00	\$960,398.39	\$960,398.39	\$0.00
3510 Conservación y mantenimiento menor de inmuebles	\$130,000.00	\$387,096.34	\$517,096.34	\$517,096.34	\$0.00	\$517,096.34	\$0.00	\$0.00	\$517,096.34	\$517,096.34	\$0.00
3511 Conservación y mantenimiento menor de inmuebles	\$130,000.00	\$387,096.34	\$517,096.34	\$517,096.34	\$0.00	\$517,096.34	\$0.00	\$0.00	\$517,096.34	\$517,096.34	\$0.00
3520 Instalación, reparación y mantenimiento de mobiliario y ex	\$10,000.00	\$3,340.00	\$13,340.00	\$13,340.00	\$0.00	\$13,340.00	\$0.00	\$0.00	\$13,340.00	\$13,340.00	\$0.00
3521 Instalación, reparación y mantenimiento de mobiliario y ex	\$10,000.00	\$3,340.00	\$13,340.00	\$13,340.00	\$0.00	\$13,340.00	\$0.00	\$0.00	\$13,340.00	\$13,340.00	\$0.00
3530 Instalación, reparación y mantenimiento de equipo de cón	\$15,000.00	\$26,783.20	\$41,783.20	\$41,783.20	\$0.00	\$41,783.20	\$0.00	\$0.00	\$41,783.20	\$41,783.20	\$0.00
3531 Instalación, reparación y mantenimiento de equipo de cón	\$15,000.00	\$26,783.20	\$41,783.20	\$41,783.20	\$0.00	\$41,783.20	\$0.00	\$0.00	\$41,783.20	\$41,783.20	\$0.00
3550 Reparación y mantenimiento de equipo de transporte	\$45,000.00	\$64,168.76	\$109,168.76	\$109,168.76	\$0.00	\$109,168.76	\$0.00	\$0.00	\$109,168.76	\$109,168.76	\$0.00
3551 Reparación y mantenimiento de equipo de transporte	\$45,000.00	\$64,168.76	\$109,168.76	\$109,168.76	\$0.00	\$109,168.76	\$0.00	\$0.00	\$109,168.76	\$109,168.76	\$0.00
3570 Instalación, reparación y mantenimiento de maquinaria, o	\$0.00	\$7,263.70	\$7,263.70	\$7,263.70	\$0.00	\$7,263.70	\$0.00	\$0.00	\$7,263.70	\$7,263.70	\$0.00
3571 Instalación, reparación y mantenimiento de maquinaria, o	\$0.00	\$7,263.70	\$7,263.70	\$7,263.70	\$0.00	\$7,263.70	\$0.00	\$0.00	\$7,263.70	\$7,263.70	\$0.00
3580 Servicios de limpieza y manejo de desechos	\$300,000.00	-\$35,528.39	\$264,471.61	\$264,471.61	\$0.00	\$264,471.61	\$0.00	\$0.00	\$264,471.61	\$264,471.61	\$0.00
3581 Servicios de limpieza y manejo de desechos	\$300,000.00	-\$35,528.39	\$264,471.61	\$264,471.61	\$0.00	\$264,471.61	\$0.00	\$0.00	\$264,471.61	\$264,471.61	\$0.00
3590 Servicios de jardinería y fumigación	\$5,000.00	\$2,274.78	\$7,274.78	\$7,274.78	\$0.00	\$7,274.78	\$0.00	\$0.00	\$7,274.78	\$7,274.78	\$0.00
3591 Servicios de jardinería y fumigación	\$5,000.00	\$2,274.78	\$7,274.78	\$7,274.78	\$0.00	\$7,274.78	\$0.00	\$0.00	\$7,274.78	\$7,274.78	\$0.00

Coordinación Estatal de Asuntos Internacionales y de Apoyo a Migrantes Poblanos

ESTADO DE PUEBLA

Estado del Ejercicio del Presupuesto por Capítulo del Gasto Al 31/dic./2017



Fecha y hora de Impresión | 14/ene./2018 | 02:26 p. m.

U. N. A. M. P. U. E. B. L. A.
Rep. p/Estado/Presupuesto/Egresos

Objeto del Gasto	Aprobado	Ampliaciones / (Reducciones)	Presupuesto Disponible para Comprometer		Devengado	Comprometido No Devengado	Presupuesto Sin Devenagar	Ejercido	Pagado	Cuentas por Pagar Deuda
			Presupuesto Vigente	Comprometido						
3700 SERVICIOS DE TRASLADO Y VIÁTICOS	\$520,101.80	\$507,287.63	\$1,027,399.33	\$1,027,399.33	\$1,027,399.33	\$0.00	\$0.00	\$1,027,399.33	\$1,027,399.33	\$0.00
3710 Pasajes aéreos	\$150,000.00	\$285,639.35	\$285,639.35	\$285,639.35	\$285,639.35	\$0.00	\$0.00	\$285,639.35	\$285,639.35	\$0.00
3711 Pasajes Aéreos Nacionales	\$10,000.00	-\$7,709.37	\$2,290.63	\$2,290.63	\$2,290.63	\$0.00	\$0.00	\$2,290.63	\$2,290.63	\$0.00
3712 Pasajes Aéreos Internacionales	\$140,000.00	\$143,348.72	\$283,348.72	\$283,348.72	\$283,348.72	\$0.00	\$0.00	\$283,348.72	\$283,348.72	\$0.00
3720 Pasajes terrestres	\$60,000.00	\$92,290.64	\$152,290.64	\$152,290.64	\$152,290.64	\$0.00	\$0.00	\$152,290.64	\$152,290.64	\$0.00
3721 Pasajes terrestres Nacionales	\$20,000.00	\$14,000.78	\$34,000.78	\$34,000.78	\$34,000.78	\$0.00	\$0.00	\$34,000.78	\$34,000.78	\$0.00
3722 Pasajes terrestres Internacionales	\$40,000.00	\$78,289.86	\$118,289.86	\$118,289.86	\$118,289.86	\$0.00	\$0.00	\$118,289.86	\$118,289.86	\$0.00
3750 Viáticos en el país	\$140,000.00	-\$43,683.79	\$96,316.21	\$96,316.21	\$96,316.21	\$0.00	\$0.00	\$96,316.21	\$96,316.21	\$0.00
3751 Viáticos en el país	\$140,000.00	-\$43,683.79	\$96,316.21	\$96,316.21	\$96,316.21	\$0.00	\$0.00	\$96,316.21	\$96,316.21	\$0.00
3760 Viáticos en el extranjero	\$160,101.80	\$311,673.70	\$471,775.50	\$471,775.50	\$471,775.50	\$0.00	\$0.00	\$471,775.50	\$471,775.50	\$0.00
3761 Viáticos en el extranjero	\$160,101.80	\$311,673.70	\$471,775.50	\$471,775.50	\$471,775.50	\$0.00	\$0.00	\$471,775.50	\$471,775.50	\$0.00
3790 Otros servicios de traslado y hospedaje	\$10,000.00	\$11,377.63	\$21,377.63	\$21,377.63	\$21,377.63	\$0.00	\$0.00	\$21,377.63	\$21,377.63	\$0.00
3791 Otros servicios de traslado y hospedaje	\$10,000.00	\$11,377.63	\$21,377.63	\$21,377.63	\$21,377.63	\$0.00	\$0.00	\$21,377.63	\$21,377.63	\$0.00
3800 SERVICIOS OFICIALES	\$170,000.00	\$997,785.28	\$1,167,785.28	\$1,167,785.28	\$1,167,785.28	\$0.00	\$0.00	\$1,167,785.28	\$1,167,785.28	\$5,984.51
3810 Gastos de ceremonial	\$20,000.00	-\$20,000.00	\$0.00	\$0.00	\$0.00	\$0.00	\$0.00	\$0.00	\$0.00	\$0.00
3811 Gastos de ceremonial	\$20,000.00	-\$20,000.00	\$0.00	\$0.00	\$0.00	\$0.00	\$0.00	\$0.00	\$0.00	\$0.00
3820 Gastos de orden social y cultural	\$0.00	\$70,181.65	\$70,181.65	\$70,181.65	\$70,181.65	\$0.00	\$0.00	\$70,181.65	\$70,181.65	\$0.00
3821 Gastos de orden social y cultural	\$0.00	\$70,181.65	\$70,181.65	\$70,181.65	\$70,181.65	\$0.00	\$0.00	\$70,181.65	\$70,181.65	\$0.00
3830 Congresos y convenciones	\$0.00	\$2,879.64	\$2,879.64	\$2,879.64	\$2,879.64	\$0.00	\$0.00	\$2,879.64	\$2,879.64	\$0.00
3831 Congresos y convenciones	\$0.00	\$2,879.64	\$2,879.64	\$2,879.64	\$2,879.64	\$0.00	\$0.00	\$2,879.64	\$2,879.64	\$0.00
3840 Exposiciones	\$20,000.00	\$1,007,283.20	\$1,027,283.20	\$1,027,283.20	\$1,027,283.20	\$0.00	\$0.00	\$1,027,283.20	\$1,027,283.20	\$0.00
3841 Exposiciones	\$20,000.00	\$1,007,283.20	\$1,027,283.20	\$1,027,283.20	\$1,027,283.20	\$0.00	\$0.00	\$1,027,283.20	\$1,027,283.20	\$0.00
3850 Gastos de representación	\$130,000.00	-\$62,559.21	\$67,440.79	\$67,440.79	\$67,440.79	\$0.00	\$0.00	\$67,440.79	\$67,440.79	\$0.00
3851 Gastos de representación	\$130,000.00	-\$62,559.21	\$67,440.79	\$67,440.79	\$67,440.79	\$0.00	\$0.00	\$67,440.79	\$67,440.79	\$0.00
3900 OTROS SERVICIOS GENERALES	\$320,770.26	\$1,145,631.17	\$1,466,401.43	\$1,466,401.43	\$1,466,401.43	\$0.00	\$0.00	\$1,466,401.43	\$1,466,401.43	\$5,984.51
3920 Impuestos y derechos	\$22,000.00	\$1,147,659.97	\$1,169,659.97	\$1,169,659.97	\$1,169,659.97	\$0.00	\$0.00	\$1,169,659.97	\$1,169,659.97	\$5,984.51
3921 Impuestos y derechos	\$22,000.00	\$1,147,659.97	\$1,169,659.97	\$1,169,659.97	\$1,169,659.97	\$0.00	\$0.00	\$1,169,659.97	\$1,169,659.97	\$5,984.51
3960 Otros gastos por responsabilidades	\$0.00	\$280.00	\$280.00	\$280.00	\$280.00	\$0.00	\$0.00	\$280.00	\$280.00	\$0.00
3961 Otros gastos por responsabilidades	\$0.00	\$280.00	\$280.00	\$280.00	\$280.00	\$0.00	\$0.00	\$280.00	\$280.00	\$0.00
3980 Impuesto sobre nóminas y otros que se deriven de una re	\$298,770.26	-\$6,987.80	\$291,782.46	\$291,782.46	\$291,782.46	\$0.00	\$0.00	\$291,782.46	\$291,782.46	\$59,995.22
3981 Impuesto sobre nóminas y otros que se deriven de una re	\$298,770.26	-\$6,987.80	\$291,782.46	\$291,782.46	\$291,782.46	\$0.00	\$0.00	\$291,782.46	\$291,782.46	\$59,995.22
3990 Otros servicios generales	\$0.00	\$4,679.00	\$4,679.00	\$4,679.00	\$4,679.00	\$0.00	\$0.00	\$4,679.00	\$4,679.00	\$0.00
3991 Otros servicios generales	\$0.00	\$4,679.00	\$4,679.00	\$4,679.00	\$4,679.00	\$0.00	\$0.00	\$4,679.00	\$4,679.00	\$0.00
4000 TRANSFERENCIAS, ASIGNACIONES, SUBSIDIO	\$1,450,000.00	\$2,969,382.25	\$4,419,382.25	\$4,419,382.25	\$4,419,382.25	\$0.00	\$0.00	\$4,419,382.25	\$4,419,382.25	\$0.00
4400 AYUDAS SOCIALES	\$1,450,000.00	\$2,969,382.25	\$4,419,382.25	\$4,419,382.25	\$4,419,382.25	\$0.00	\$0.00	\$4,419,382.25	\$4,419,382.25	\$0.00

Coordinación Estatal de Asuntos Internacionales y de Apoyo a Migrantes Poblanos
ESTADO DE PUEBLA


Estado del Ejercicio del Presupuesto por Capítulo del Gasto Al 31/dic./2017


Fecha y hora de impresión | 14/ene./2018
 02:26 p. m.



U...
 Rep: rptEstadoPresupuestoEgresos

Objeto del Gasto	Aprobado	Ampliaciones / Reducciones	Presupuesto Disponible para Comprometer		Comprometido No Devengado	Devengado	Presupuesto Sin Devengar	Ejercido	Pagado	Cuentas por Pagar Deuda
			Presupuesto Vigente	Presupuesto Disponible para Comprometer						
4410 Ayudas sociales a personas	\$1,450,000.00	\$2,484,525.82	\$3,934,525.82	\$3,934,525.82	\$0.00	\$3,934,525.82	\$0.00	\$3,934,525.82	\$3,934,525.82	\$0.00
4411 Ayudas sociales a personas	\$1,450,000.00	\$2,484,525.82	\$3,934,525.82	\$3,934,525.82	\$0.00	\$3,934,525.82	\$0.00	\$3,934,525.82	\$3,934,525.82	\$0.00
4450 Ayudas sociales a instituciones sin fines de lucro	\$0.00	\$484,856.43	\$484,856.43	\$484,856.43	\$0.00	\$484,856.43	\$0.00	\$484,856.43	\$484,856.43	\$0.00
4451 Ayudas sociales a instituciones sin fines de lucro	\$0.00	\$484,856.43	\$484,856.43	\$484,856.43	\$0.00	\$484,856.43	\$0.00	\$484,856.43	\$484,856.43	\$0.00
5000 BIENES MUEBLES, INMUEBLES E INTANGIBLES	\$0.00	\$1,462.85	\$1,462.85	\$1,462.85	\$0.00	\$1,462.85	\$0.00	\$1,462.85	\$1,462.85	\$0.00
5100 MOBILIARIO Y EQUIPO DE ADMINISTRACIÓN	\$0.00	\$1,462.85	\$1,462.85	\$1,462.85	\$0.00	\$1,462.85	\$0.00	\$1,462.85	\$1,462.85	\$0.00
5150 Equipo de cómputo y de tecnología de la información	\$0.00	\$1,462.85	\$1,462.85	\$1,462.85	\$0.00	\$1,462.85	\$0.00	\$1,462.85	\$1,462.85	\$0.00
5151 Equipo de cómputo y de tecnología de la información	\$0.00	\$1,462.85	\$1,462.85	\$1,462.85	\$0.00	\$1,462.85	\$0.00	\$1,462.85	\$1,462.85	\$0.00
Total	\$24,414,580.00	\$10,362,153.28	\$35,314,192.49	\$35,314,192.49	\$0.00	\$35,314,192.49	\$62,540.79	\$35,098,245.57	\$35,038,346.76	\$275,845.73


 Emb. Alma Patricia Soriano
 Coordinadora General


 CP. Jaime Contreras Garcia
 Director Técnico y Administrativo



Coordinación Estatal de Asuntos Internacionales y de Apoyo a Migrantes Poblanos

ESTADO DE PUEBLA

Estado Analítico del Ejercicio Presupuesto de Egresos

Clasificación Funcional (Finalidad y Función)


Usr: Claudia

Rep: rptEstadoPresupuestoEgresos_FN3


Fecha y hora de Impresión

14/ene./2018 02:28 p. m.


Concepto	Egresos					Subejercicio 6 = (3 - 4)
	Aprobado 1	Ampliaciones / Reducciones 2	Modificado 3=(1+2)	Devengado 4	Pagado 5	
DESARROLLO SOCIAL	\$24,414,580.00	\$10,962,153.28	\$35,376,733.28	\$35,314,192.49	\$35,038,346.76	\$62,540.79
OTROS ASUNTOS SOCIALES	\$24,414,580.00	\$10,962,153.28	\$35,376,733.28	\$35,314,192.49	\$35,038,346.76	\$62,540.79
Gasto	\$24,414,580.00	\$10,962,153.28	\$35,376,733.28	\$35,314,192.49	\$35,038,346.76	\$62,540.79



Emb. Alma Patricia Soria Ayuso
Coordinadora General



JP Jaime Contreras Garcia
Director Técnico y Administrativo



Coordinación Estatal de Asuntos Internacionales y de Apoyo a
ESTADO DE PUEBLA
Endeudamiento Neto


Usr: Claudia

Del 01/ene./2017 Al 31/dic./2017


Rep: rptEndeudamientoNeto

Fecha y hora de Impresión | 14/ene./2018
02:25 p. m.

Identificación de Crédito o Instrumento	Contratación/Colocación	Amortización	Endeudamiento Neto
	A	B	C=A-B
Créditos Bancarios			
Total Créditos Bancarios	\$0.00	\$0.00	\$0.00
Otros Instrumentos de Deuda			
Total Otros Instrumentos de Deuda	\$0.00	\$0.00	\$0.00
Total	\$0.00	\$0.00	\$0.00


Emb. Alma Patricia Soria Ayuso

Coordinadora General


CP. Jaime Contreras Garcia

Director Técnico y Administrativo




Coordinación Estatal de Asuntos Internacionales y de Apoyo a
ESTADO DE PUEBLA
Intereses de la Deuda

Usu: Claudia
Rep: rptInteresesdeLaDeuda


Del 01/ene./2017 Al 31/dic./2017

Fecha y hora de Impresión | 14/ene./2018
02:26 p. m.

Identificación de Crédito o Instrumento	Devengado	Pagado
Créditos Bancarios		
Total de Intereses de Créditos Bancarios	\$0.00	\$0.00
Otros Instrumentos de Deuda		
Total de Intereses de Otros Instrumentos de Deuda	\$0.00	\$0.00


Emb. Alma Patricia Soria Ayuso

Coordinadora General


CP. Jaime Contreras Garcia

Director Técnico y Administrativo



Coordinación Estatal de Asuntos Internacionales y de Apoyo a

ESTADO DE PUEBLA

Indicadores de Postura Fiscal

del 01/ene./2017 al 31/dic./2017

Usu: Claudia

Rep: rptIndicadoresPosturaFiscal


Fecha y hora de Impresión | 14/ene./2018
02:26 p. m.

Concepto	Estimado	Devengado	Pagado
I. Ingresos Presupuestarios (I=1+2)	\$24,414,580.00	\$35,376,733.28	\$35,376,733.28
1. Ingresos del Gobierno de la Entidad Federativa	\$0.00	\$0.00	\$0.00
2. Ingresos del Sector Paraestatal	\$24,414,580.00	\$35,376,733.28	\$35,376,733.28
II. Egresos Presupuestarios (II=3+4)	\$24,414,580.00	\$35,314,192.49	\$35,038,346.76
3. Egresos del Gobierno de la Entidad Federativa	\$0.00	\$0.00	\$0.00
4. Egresos del Sector Paraestatal	\$24,414,580.00	\$35,314,192.49	\$35,038,346.76
III. Balance Presupuestario (Superávit o Déficit) (III = I - II)	\$0.00	\$62,540.79	\$338,386.52

Concepto	Estimado	Devengado	Pagado
III. Balance Presupuestario (Superávit o Déficit)	\$0.00	\$62,540.79	\$338,386.52
IV. Intereses, Comisiones y Gastos de la Deuda	\$0.00	\$0.00	\$0.00
V. Balance Primario (Superávit o Déficit) (V= III - IV)	\$0.00	\$62,540.79	\$338,386.52

Concepto	Estimado	Devengado	Pagado
A. Financiamiento	\$0.00	\$0.00	\$0.00
B. Amortización de la deuda	\$0.00	\$0.00	\$0.00
C. Endeudamiento ó desendeudamiento (C = A - B)	\$0.00	\$0.00	\$0.00


 Emb. Alma Patricia Soria Ayuso
 Coordinadora General


 CP. Jaime Contreras García
 Director Técnico y Administrativo


Coordinación Estatal de Asuntos Internacionales y de Apoyo a Migrantes Poblanos
ESTADO DE PUEBLA

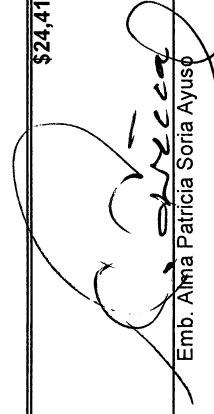
Gasto por Categoría Programática
 Del 01/ene./2017 Al 31/dic./2017

Fecha y hora de Impresión: 14/ene./2018 02:28 p. m.

Usu: Claudia
 Rep: rptEstadoPresupuestoEgresos_PC

Concepto	Egresos					Subejercicio 6 = (3 - 4)
	Aprobado 1	Ampliaciones / (Reducciones) 2	Modificado 3=(1+2)	Devengado 4	Pagado 5	
Desempeño de las Funciones						
Prestación de Servicios Públicos	\$24,414,580.00	\$10,962,153.28	\$35,376,733.28	\$35,314,192.49	\$35,038,346.76	\$62,540.79
Desempeño de las Funciones	\$24,414,580.00	\$10,962,153.28	\$35,376,733.28	\$35,314,192.49	\$35,038,346.76	\$62,540.79
Total del Gasto	\$24,414,580.00	\$10,962,153.28	\$35,376,733.28	\$35,314,192.49	\$35,038,346.76	\$62,540.79


 CP. Jaime Contreras García
 Director Técnico y Administrativo



 Emb. Alma Patricia Soria Ayuso
 Coordinadora General




Coordinación Estatal de Asuntos Internacionales y de Apoyo a Migrantes Poblanos
Programas y Proyectos de Inversión
Del 01 de enero al 31 de diciembre de 2017

No Aplica

"Bajo protesta de decir verdad declaramos que los Estados Financieros y sus Notas son razonablemente correctos y responsabilidad del emisor"



Emb. Alma Patricia Soria Ayuso
Coordinadora General



C.P. Jaime Contreras García
Director Técnico y Administrativo




COORDINACIÓN ESTATAL DE
ASUNTOS INTERNACIONALES Y
APOYO A MIGRANTES POBLANOS
GOBIERNO DE PUEBLA

Coordinación Estatal de Asuntos Internacionales y de Apoyo a Migrantes Poblanos
Indicadores de Resultados
Del 01 de enero al 31 de diciembre de 2017


Se presenta en Cuenta Pública

Nota: Artículo 46 Fracción III. inciso c) de la Ley General de Contabilidad Gubernamental.

"Bajo protesta de decir verdad declaramos que los Estados Financieros y sus Notas son razonablemente correctos y responsabilidad del emisor"



Emb. Alma Patricia Soria Ayuso
Coordinadora General



C.P. Jaime Contreras García
Director Técnico y Administrativo

Coordinación Estatal de Asuntos Internacionales y de Apoyo a Migrantes Poblanos

ESTADO DE PUEBLA

Balanza de Comprobación del 01/dic./2017 al 31/dic./2017

Cuentas de Mayor con saldo y/o movimientos. (De la cuenta: 1000 a la 6000)

Fecha y hora de Impresión: 14/ene./2018 01:55 p. m.

Usr: Claudia
Rep: rptBalanzaComprobacion

Nat.	Cuenta	Nombre de la cuenta	SALDO ANTERIOR		MOVIMIENTOS		SALDO ACTUAL	
			DEUDOR	ACREEDOR	DEUDOR	ACREEDOR	DEUDOR	ACREEDOR
D	1000	ACTIVO	\$46,155,368.29	\$0.00	-\$685,449.66	\$8,069,869.17	\$37,400,069.46	\$0.00
D	1100	ACTIVO CIRCULANTE	\$9,660,068.24	\$0.00	-\$685,449.66	\$8,069,869.17	\$904,749.41	\$0.00
D	1110	EFFECTIVO Y EQUIVALENTES	\$9,630,694.44	\$0.00	\$3,320,718.08	\$12,075,663.11	\$875,749.41	\$0.00
D	1111	EFFECTIVO	\$46,000.00	\$0.00	\$15,000.00	\$51,722.16	\$9,277.84	\$0.00
D	1111-2	Fondos Fijos de Caja	\$46,000.00	\$0.00	\$15,000.00	\$51,722.16	\$9,277.84	\$0.00
D	1111-2-0001	Fondo Revolvente Dirección Técnica y Administrativa	\$15,000.00	\$0.00	\$0.00	\$15,000.00	\$0.00	\$0.00
D	1111-2-0002	Fondo Revolvente Dirección de Apoyo y Protección de Migrantes	\$15,000.00	\$0.00	\$0.00	\$9,812.16	\$5,187.84	\$0.00
D	1111-2-0005	Gastos Varios	\$0.00	\$0.00	\$0.00	\$0.00	\$0.00	\$0.00
D	1111-2-0006	Fondo Revolvente Programa "Raíces de Puebla"	\$0.00	\$0.00	\$0.00	\$0.00	\$0.00	\$0.00
D	1111-2-0007	Fondo Revolvente Programa "Dreamers without Borders"	\$0.00	\$0.00	\$0.00	\$0.00	\$0.00	\$0.00
D	1111-2-0007	Dirección de Apoyo y Protección de Migrantes Documentación	\$15,000.00	\$0.00	\$0.00	\$10,910.00	\$4,090.00	\$0.00
D	1111-2-0008	Fondo Revolvente Dirección de Oficinas en el Extranjero y Vinculación	\$1,000.00	\$0.00	\$0.00	\$1,000.00	\$0.00	\$0.00
D	1111-2-0009	Fondo Revolvente Programa "Raíces de Puebla" Gastos Administrativos	\$0.00	\$0.00	\$0.00	\$0.00	\$0.00	\$0.00
D	1111-2-0010	Fondo Revolvente Dirección de Agenda, Promoción y Cooperación Internacional	\$0.00	\$0.00	\$15,000.00	\$15,000.00	\$0.00	\$0.00
D	1112	BANCOS/TESORERÍA	\$9,584,694.44	\$0.00	\$3,305,718.08	\$12,073,940.95	\$866,471.57	\$0.00
D	1112-1	HSBC	\$1,156,562.41	\$0.00	\$1,500,072.68	\$1,922,151.86	\$734,483.23	\$0.00
D	1112-1-0001	Hsbc 4052663671	\$1,156,562.41	\$0.00	\$1,500,072.68	\$1,922,151.86	\$734,483.23	\$0.00
D	1112-2	BANORTE	\$6,592,809.68	\$0.00	\$1,794,487.31	\$8,357,083.68	\$30,213.31	\$0.00
D	1112-2-0001	Banorte 0819896052	\$6,592,809.68	\$0.00	\$1,794,487.31	\$8,357,083.68	\$30,213.31	\$0.00
D	1112-5	SANTANDER SERFIN	\$1,835,322.35	\$0.00	\$11,158.09	\$1,744,705.41	\$101,775.03	\$0.00
D	1112-5-0001	Santander Serfin 65505929031	\$1,835,322.35	\$0.00	\$11,158.09	\$1,744,705.41	\$101,775.03	\$0.00
D	1120	DERECHOSA RECIBIR EFFECTIVO O EQUIVALENTES	\$29,373.80	\$0.00	-\$4,006,167.74	-\$4,006,167.94	\$29,000.00	\$0.00
D	1122	CUENTAS POR COBRAR A CORTO PLAZO	\$0.00	\$0.00	-\$4,013,232.51	-\$4,013,232.51	\$0.00	\$0.00
D	1122-93	Subsidios y Subvenciones	\$0.00	\$0.00	-\$4,013,232.51	-\$4,013,232.51	\$0.00	\$0.00
D	1123	DEUDORES DIVERSOS POR COBRAR A CORTO PLAZO	\$29,373.80	\$0.00	\$621.21	\$995.01	\$29,000.00	\$0.00
D	1123-0016	Operadora de Viajes y Transportes Turísticos Poblanos S.A. de C.V.	\$0.00	\$0.00	\$0.00	\$0.00	\$0.00	\$0.00
D	1123-1	Deudores Diversos	\$29,000.00	\$0.00	\$0.00	\$0.00	\$29,000.00	\$0.00
D	1123-1-0015	Banorte	\$29,000.00	\$0.00	\$0.00	\$0.00	\$29,000.00	\$0.00
D	1123-2	Funcionarios y Empleados	\$373.80	\$0.00	\$621.21	\$995.01	\$0.00	\$0.00
D	1123-2-0012	Lia Zamorano González	\$0.00	\$0.00	\$0.00	\$0.00	\$0.00	\$0.00
D	1123-2-0019	Gabriela Sotomayor Laima	\$0.00	\$0.00	\$0.00	\$0.00	\$0.00	\$0.00
D	1123-2-0020	Claudia Amador Alarcón	\$0.00	\$0.00	\$0.00	\$0.00	\$0.00	\$0.00
D	1123-2-0022	Yessica Ramiro Bonilla	\$0.00	\$0.00	\$0.00	\$0.00	\$0.00	\$0.00
D	1123-2-0023	Juan Jose Barroeta Razo	\$0.00	\$0.00	\$0.00	\$0.00	\$0.00	\$0.00
D	1123-2-0026	Ricardo Herrera Serrallonga	\$0.00	\$0.00	\$0.00	\$0.00	\$0.00	\$0.00
D	1123-2-0029	Sergio Manuel Ortiz Contreras	\$0.00	\$0.00	\$0.00	\$0.00	\$0.00	\$0.00
D	1123-2-0030	Christian Flores Méndez	\$0.00	\$0.00	\$0.00	\$0.00	\$0.00	\$0.00
D	1123-2-0031	José Carlos Huerta Ramirez	\$0.00	\$0.00	\$0.00	\$0.00	\$0.00	\$0.00
D	1123-2-0032	Alma Patricia Soria Ayuso	\$373.80	\$0.00	\$0.00	\$373.80	\$0.00	\$0.00
D	1123-2-0033	Cecilia Rojas Amador	\$0.00	\$0.00	\$0.00	\$0.00	\$0.00	\$0.00
D	1123-2-0034	Guilet Naxhieli Hernandez Vazquez	\$0.00	\$0.00	\$0.00	\$0.00	\$0.00	\$0.00
D	1123-2-0035	Gilberto Juarez Diaz	\$0.00	\$0.00	\$0.00	\$0.00	\$0.00	\$0.00
D	1123-2-0036	Liliana del Carmen Vazquez Lozada	\$0.00	\$0.00	\$0.00	\$0.00	\$0.00	\$0.00
D	1123-2-0037	José Miguel Torres Acevedo	\$0.00	\$0.00	\$0.00	\$0.00	\$0.00	\$0.00

Coordinación Estatal de Asuntos Internacionales y de Apoyo a Migrantes Poblanos

ESTADO DE PUEBLA

Balanza de Comprobación del 01/dic./2017 al 31/dic./2017

Cuentas de Mayor con saldo y/o movimientos. (De la cuenta: 1000 a la 6000)

Fecha y hora de impresión: 14/ene./2018 01:55 p. m.

Usu: Claudia
Rep: rptBalanzaComprobacion

Nat.	Cuenta	Nombre de la cuenta	SALDO ANTERIOR		MOVIMIENTOS		SALDO ACTUAL	
			DEUDOR	ACREEDOR	DEUDOR	ACREEDOR	DEUDOR	ACREEDOR
D	1123-2-0038	Eliud Romero García	\$0.00	\$0.00	\$0.00	\$0.00	\$0.00	\$0.00
D	1123-2-0039	Laura Patricia Espinosa Ponce de León	\$0.00	\$0.00	\$0.00	\$0.00	\$0.00	\$0.00
D	1123-2-0040	Miguel Ángel González Felix	\$0.00	\$0.00	\$621.21	\$621.21	\$0.00	\$0.00
D	1124	INGRESOS POR RECUPERAR A CORTO PLAZO	\$0.00	\$0.00	\$6,443.56	\$6,443.56	\$0.00	\$0.00
D	1124-51-03	Productos de tipo corriente, Accesorios de Productos	\$0.00	\$0.00	\$6,443.56	\$6,443.56	\$0.00	\$0.00
D	1200	ACTIVO NO CIRCULANTE	\$36,495,320.05	\$0.00	\$0.00	\$0.00	\$36,495,320.05	\$0.00
D	1230	BIENES INMUEBLES, INFRAESTRUCTURA Y CONSTRUCCIONES EN PROCESO	\$33,394,200.00	\$0.00	\$0.00	\$0.00	\$33,394,200.00	\$0.00
D	1233	EDIFICIOS NO HABITACIONALES	\$33,394,200.00	\$0.00	\$0.00	\$0.00	\$33,394,200.00	\$0.00
D	1233-0-5831	Inmuebles "Mi Casa es Puebla" Los Angeles	\$8,721,000.00	\$0.00	\$0.00	\$0.00	\$8,721,000.00	\$0.00
D	1233-1-5381	Inmueble "Mi Casa es Puebla" Passaic New Jersey	\$24,673,200.00	\$0.00	\$0.00	\$0.00	\$24,673,200.00	\$0.00
D	1240	BIENES MUEBLES	\$7,348,870.29	\$0.00	\$0.00	\$0.00	\$7,348,870.29	\$0.00
D	1241	MOBILIARIO Y EQUIPO DE ADMINISTRACIÓN	\$4,946,768.27	\$0.00	\$0.00	\$0.00	\$4,946,768.27	\$0.00
D	1241-1	Muebles de oficina y estantería	\$2,157,570.29	\$0.00	\$0.00	\$0.00	\$2,157,570.29	\$0.00
D	1241-1-5111	Muebles de oficina y estantería	\$2,157,570.29	\$0.00	\$0.00	\$0.00	\$2,157,570.29	\$0.00
D	1241-3	Equipo de cómputo y de Tecnologías de la Información	\$2,756,084.72	\$0.00	\$0.00	\$0.00	\$2,756,084.72	\$0.00
D	1241-3-5151	Equipo de cómputo y de tecnologías de la información	\$2,756,084.72	\$0.00	\$0.00	\$0.00	\$2,756,084.72	\$0.00
D	1241-9	Otros Mobiliarios y Equipos de Administración	\$33,113.26	\$0.00	\$0.00	\$0.00	\$33,113.26	\$0.00
D	1241-9-5191	Otros mobiliarios y equipos de administración	\$33,113.26	\$0.00	\$0.00	\$0.00	\$33,113.26	\$0.00
D	1242	MOBILIARIO Y EQUIPO EDUCACIONAL Y RECREATIVO	\$468,756.57	\$0.00	\$0.00	\$0.00	\$468,756.57	\$0.00
D	1242-1	Equipos y Aparatos Audiovisuales	\$458,940.29	\$0.00	\$0.00	\$0.00	\$458,940.29	\$0.00
D	1242-1-5211	Equipos y aparatos audiovisuales	\$458,940.29	\$0.00	\$0.00	\$0.00	\$458,940.29	\$0.00
D	1242-3	Cámaras Fotográficas y de Video	\$5,870.59	\$0.00	\$0.00	\$0.00	\$5,870.59	\$0.00
D	1242-3-5231	Cámaras Fotográficas y de video	\$5,870.59	\$0.00	\$0.00	\$0.00	\$5,870.59	\$0.00
D	1242-9	Otro Mobiliario y Equipo Educativo y Recreativo	\$3,945.69	\$0.00	\$0.00	\$0.00	\$3,945.69	\$0.00
D	1242-9-5291	Otro mobiliario y equipo educacional y recreativo	\$3,945.69	\$0.00	\$0.00	\$0.00	\$3,945.69	\$0.00
D	1243	EQUIPO E INSTRUMENTAL MÉDICO Y DE LABORATORIO	\$7,508.38	\$0.00	\$0.00	\$0.00	\$7,508.38	\$0.00
D	1243-1	Equipo Médico y de Laboratorio	\$7,508.38	\$0.00	\$0.00	\$0.00	\$7,508.38	\$0.00
D	1243-1-5311	Equipo Médico y de Laboratorio	\$7,508.38	\$0.00	\$0.00	\$0.00	\$7,508.38	\$0.00
D	1244	VEHÍCULOS Y EQUIPO DE TRANSPORTE	\$1,012,086.87	\$0.00	\$0.00	\$0.00	\$1,012,086.87	\$0.00
D	1244-1	VEHÍCULOS Y EQUIPO TERRESTRE	\$1,012,086.87	\$0.00	\$0.00	\$0.00	\$1,012,086.87	\$0.00
D	1244-1-5141	Automóviles y Equipo Terrestre	\$913,750.20	\$0.00	\$0.00	\$0.00	\$913,750.20	\$0.00
D	1246	MAQUINARIA, OTROS EQUIPOS Y HERRAMIENTAS	\$666,334.85	\$0.00	\$0.00	\$0.00	\$666,334.85	\$0.00
D	1246-4	Sistemas de Aire Acondicionado, Calefacción y de Refrigeración Industrial y Comercial	\$666,334.85	\$0.00	\$0.00	\$0.00	\$666,334.85	\$0.00
D	1246-4-5641	Sistemas de aire acondicionado, calefacción y de refrigeración industrial y Comercial	\$666,334.85	\$0.00	\$0.00	\$0.00	\$666,334.85	\$0.00
D	1246-5	Equipo de Comunicación y Telecomunicación	\$231,461.96	\$0.00	\$0.00	\$0.00	\$231,461.96	\$0.00
D	1246-5-5651	Equipo de Comunicación y Telecomunicación	\$231,461.96	\$0.00	\$0.00	\$0.00	\$231,461.96	\$0.00
D	1246-6	Equipos de Generación Eléctrica, Aparatos y Accesorios Eléctricos	\$5,668.77	\$0.00	\$0.00	\$0.00	\$5,668.77	\$0.00
D	1246-6-5661	Equipo de Generación Eléctrica, Aparatos y Accesorios Eléctricos	\$5,668.77	\$0.00	\$0.00	\$0.00	\$5,668.77	\$0.00
D	1246-9	Otros Equipos	\$10,284.62	\$0.00	\$0.00	\$0.00	\$10,284.62	\$0.00
D	1246-9-5691	Otros Equipos	\$10,284.62	\$0.00	\$0.00	\$0.00	\$10,284.62	\$0.00
D	1250	ACTIVOS INTANGIBLES	\$57,904.32	\$0.00	\$0.00	\$0.00	\$57,904.32	\$0.00
D	1251	SOFTWARE	\$57,904.32	\$0.00	\$0.00	\$0.00	\$57,904.32	\$0.00
D	1251-0-5911	Software	\$57,904.32	\$0.00	\$0.00	\$0.00	\$57,904.32	\$0.00
A	1260	DEPRECIACIÓN, DETERIORO Y AMORTIZACIÓN ACUMULADA DE BIENES	\$0.00	\$4,305,654.56	\$0.00	\$0.00	\$0.00	\$4,305,654.56

Coordinación Estatal de Asuntos Internacionales y de Apoyo a Migrantes Poblanos

ESTADO DE PUEBLA

Balanza de Comprobación del 01/dic./2017 al 31/dic./2017

Cuentas de Mayor con saldo y/o movimientos. (De la cuenta: 1000 a la 6000)

Usr: Claudia
Rep: rptBalanzaComprobacion

Fecha y hora de Impresión: 14/ene./2018 01:55 p. m.

Nat.	Cuenta	Nombre de la cuenta	SALDO ANTERIOR		M O V I M I E N T O S		SALDO ACTUAL	
			DEUDOR	ACREEDOR	DEUDOR	ACREEDOR	DEUDOR	ACREEDOR
A	1263	DEPRECIACIÓN ACUMULADA DE BIENES MUEBLES	\$0.00	\$4,305,654.56	\$0.00	\$0.00	\$0.00	\$4,305,654.56
A	1263-1	Depreciación Acumulada de Mobiliario y Equipo de Administración.	\$0.00	\$3,044,098.15	\$0.00	\$0.00	\$0.00	\$3,044,098.15
A	1263-1-0001	Depreciación Acumulada de Mobiliario y Equipo de Administración 2013	\$0.00	\$841,756.02	\$0.00	\$0.00	\$0.00	\$841,756.02
A	1263-1-0002	Depreciación Acumulada de Mobiliario y Equipo de Administración 2014	\$0.00	\$914,502.44	\$0.00	\$0.00	\$0.00	\$914,502.44
A	1263-1-0003	Depreciación Acumulada de Mobiliario y Equipo de Administración 2015	\$0.00	\$947,577.08	\$0.00	\$0.00	\$0.00	\$947,577.08
A	1263-1-0004	Depreciación Acumulada de Mobiliario y Equipo de Administración 2016	\$0.00	\$340,262.61	\$0.00	\$0.00	\$0.00	\$340,262.61
A	1263-2	Depreciación Acumulada de Mobiliario y Equipo Educativo y Recreativo.	\$0.00	\$378,643.19	\$0.00	\$0.00	\$0.00	\$378,643.19
A	1263-2-0001	Depreciación Acumulada de Mobiliario y Equipo Educativo y Recreativo 2013	\$0.00	\$122,761.48	\$0.00	\$0.00	\$0.00	\$122,761.48
A	1263-2-0002	Depreciación Acumulada de Mobiliario y Equipo Educativo y Recreativo 2014	\$0.00	\$123,463.55	\$0.00	\$0.00	\$0.00	\$123,463.55
A	1263-2-0003	Depreciación Acumulada de Mobiliario y Equipo Educativo y Recreativo 2015	\$0.00	\$124,990.59	\$0.00	\$0.00	\$0.00	\$124,990.59
A	1263-2-0004	Depreciación Acumulada de Mobiliario y Equipo Educativo y Recreativo 2016	\$0.00	\$7,427.57	\$0.00	\$0.00	\$0.00	\$7,427.57
A	1263-3	Depreciación Acumulada de Instrumental Médico y de Laboratorio.	\$0.00	\$3,188.02	\$0.00	\$0.00	\$0.00	\$3,188.02
A	1263-3-0001	Depreciación Acumulada de Instrumental Médico y de Laboratorio 2013	\$0.00	\$65.05	\$0.00	\$0.00	\$0.00	\$65.05
A	1263-3-0002	Depreciación Acumulada de Instrumental Médico y de Laboratorio 2014	\$0.00	\$780.60	\$0.00	\$0.00	\$0.00	\$780.60
A	1263-3-0003	Depreciación Acumulada de Instrumental Médico y de Laboratorio 2015	\$0.00	\$840.69	\$0.00	\$0.00	\$0.00	\$840.69
A	1263-3-0004	Depreciación Acumulada de Instrumental Médico y de Laboratorio 2016	\$0.00	\$1,501.68	\$0.00	\$0.00	\$0.00	\$1,501.68
A	1263-4	Depreciación Acumulada de Equipo de Transporte.	\$0.00	\$570,510.28	\$0.00	\$0.00	\$0.00	\$570,510.28
A	1263-4-0001	Depreciación Acumulada de Equipo de Transporte 2013	\$0.00	\$142,627.57	\$0.00	\$0.00	\$0.00	\$142,627.57
A	1263-4-0002	Depreciación Acumulada de Equipo de Transporte 2014	\$0.00	\$142,627.57	\$0.00	\$0.00	\$0.00	\$142,627.57
A	1263-4-0003	Depreciación Acumulada de Equipo de Transporte 2015	\$0.00	\$142,627.57	\$0.00	\$0.00	\$0.00	\$142,627.57
A	1263-4-0004	Depreciación Acumulada de Equipo de Transporte 2016	\$0.00	\$142,627.57	\$0.00	\$0.00	\$0.00	\$142,627.57
A	1263-6	Depreciación Acumulada de Maquinaria, otros Equipos y Herramientas.	\$0.00	\$309,214.92	\$0.00	\$0.00	\$0.00	\$309,214.92
A	1263-6-0001	Depreciación Acumulada de Maquinaria, otros Equipos y Herramientas 2013	\$0.00	\$79,685.81	\$0.00	\$0.00	\$0.00	\$79,685.81
A	1263-6-0002	Depreciación Acumulada de Maquinaria, otros Equipos y Herramientas 2014	\$0.00	\$80,141.99	\$0.00	\$0.00	\$0.00	\$80,141.99
A	1263-6-0003	Depreciación Acumulada de Maquinaria, otros Equipos y Herramientas 2015	\$0.00	\$80,319.06	\$0.00	\$0.00	\$0.00	\$80,319.06
A	1263-6-0004	Depreciación Acumulada de Maquinaria, otros Equipos y Herramientas 2016	\$0.00	\$69,068.06	\$0.00	\$0.00	\$0.00	\$69,068.06
A	2000	PASIVO	\$0.00	\$653,354.53	\$5,276,813.06	\$5,460,222.38	\$0.00	\$836,763.85
A	2100	PASIVO CIRCULANTE	\$0.00	\$653,354.53	\$5,276,813.06	\$5,460,222.38	\$0.00	\$836,763.85
A	2110	CUENTAS POR PAGAR A CORTO PLAZO	\$0.00	\$649,054.53	\$5,276,813.06	\$5,457,736.38	\$0.00	\$829,977.85
A	2111	SERVICIOS PERSONALES POR PAGAR A CORTO PLAZO	\$0.00	\$187,212.43	\$2,216,815.03	\$2,041,872.74	\$0.00	\$12,270.14
A	2111-0	Servicios Personales por Pagar a Corto Plazo	\$0.00	\$0.00	\$1,999,840.45	\$1,999,840.45	\$0.00	\$0.00
A	2111-0-1132	Servicios Personales por Pagar a Corto Plazo	\$0.00	\$0.00	\$167,185.90	\$167,185.90	\$0.00	\$0.00

Coordinación Estatal de Asuntos Internacionales y de Apoyo a Migrantes Poblanos

ESTADO DE PUEBLA

Balanza de Comprobación del 01/dic./2017 al 31/dic./2017

Cuentas de Mayor con saldo y/o movimientos. (De la cuenta: 1000 a la 6000)

Fecha y hora de Impresión | 14/ene./2018 01:55 p. m.

Usr: Claudia
Rep: rptBalanzaComprobacion

Nat.	Cuenta	Nombre de la cuenta	SALDO ANTERIOR		MOVIMIENTOS		SALDO ACTUAL	
			DEUDOR	ACREEDOR	DEUDOR	ACREEDOR	DEUDOR	ACREEDOR
A	2111-0-1211	Servicios Personales por Pagar a Corto Plazo	\$0.00	\$0.00	\$108,292.00	\$108,292.00	\$0.00	\$0.00
A	2111-0-1221	Sueldos base al personal eventual	\$0.00	\$0.00	\$28,417.00	\$28,417.00	\$0.00	\$0.00
A	2111-0-1321	Servicios Personales por Pagar a Corto Plazo	\$0.00	\$0.00	\$20,758.98	\$20,758.98	\$0.00	\$0.00
A	2111-0-1322	Servicios Personales por Pagar a Corto Plazo	\$0.00	\$0.00	\$938,757.57	\$938,757.57	\$0.00	\$0.00
A	2111-0-1341	Servicios Personales por Pagar a Corto Plazo	\$0.00	\$0.00	\$729,627.00	\$729,627.00	\$0.00	\$0.00
A	2111-0-1541	Servicios Personales por Pagar a Corto Plazo	\$0.00	\$0.00	\$6,802.00	\$6,802.00	\$0.00	\$0.00
A	2111-4	Seguridad Social y Seguros por pagar a CP	\$0.00	\$187,212.43	\$216,974.58	\$42,032.29	\$0.00	\$12,270.14
A	2111-4-1411	Seguridad Social y Seguros por pagar a CP	\$0.00	\$0.00	\$35,954.39	\$35,954.39	\$0.00	\$0.00
A	2111-4-1431	Seguridad Social y Seguros por pagar a CP	\$0.00	\$187,212.43	\$181,020.19	\$6,077.90	\$0.00	\$12,270.14
A	2112	PROVEEDORES POR PAGAR A CORTO PLAZO	\$0.00	\$202,055.26	\$2,666,647.37	\$2,705,144.00	\$0.00	\$240,551.89
A	2112-0	Proveedores por Pagar a Corto Plazo	\$0.00	\$202,055.26	\$2,666,647.37	\$2,705,144.00	\$0.00	\$240,551.89
A	2112-0-000011	Turismo Pigmalión	\$0.00	\$0.00	\$0.00	\$0.00	\$0.00	\$0.00
A	2112-0-000027	Servicio Postal Mexicano	\$0.00	\$1,103.28	\$0.00	\$0.00	\$0.00	\$1,103.28
A	2112-0-000035	Jose Alberto Altreri Martinez	\$0.00	\$0.00	\$10,973.60	\$10,973.60	\$0.00	\$0.00
A	2112-0-000074	Optima Angelopolis S.A. de C.V.	\$0.00	\$0.00	\$0.00	\$0.00	\$0.00	\$0.00
A	2112-0-000077	Secretaria de Finanzas y Administración	\$0.00	\$0.00	\$0.00	\$0.00	\$0.00	\$0.00
A	2112-0-000080	Banco Mercantil del Norte	\$0.00	\$0.00	\$4.64	\$4.64	\$0.00	\$0.00
A	2112-0-000109	Get-Shape S.A. de C.V.	\$0.00	\$0.00	\$0.00	\$0.00	\$0.00	\$0.00
A	2112-0-000117	Artmex viajes, S.A. de C.V.	\$0.00	\$6,021.00	\$0.00	\$0.00	\$0.00	\$0.00
A	2112-0-000125	Thornton & Fathy LLP	\$0.00	\$0.00	\$0.00	\$0.00	\$0.00	\$0.00
A	2112-0-000127	LLantera Garay S.A. de	\$0.00	\$0.00	\$0.00	\$0.00	\$0.00	\$0.00
A	2112-0-000145	Autobuses Rapidos de Zacatlan S.A. de C.V.	\$0.00	\$0.00	\$0.00	\$0.00	\$0.00	\$0.00
A	2112-0-000148	Especialidades Españolas S.A. de C.V.	\$0.00	\$0.00	\$0.00	\$0.00	\$0.00	\$0.00
A	2112-0-000152	Servicio y Sistemas de Limpieza Especializada S.A. de C.V.	\$0.00	\$0.00	\$6,269.80	\$6,269.80	\$0.00	\$0.00
A	2112-0-000157	Facturar en línea S. de R.L. de C.V.	\$0.00	\$0.00	\$0.00	\$0.00	\$0.00	\$0.00
A	2112-0-000160	Lucely Pilar Razo Vera	\$0.00	\$3,085.60	\$0.00	\$0.00	\$0.00	\$6,021.00
A	2112-0-000161	B&B Corporativo Hotelero S.A. P.I. de C.V.	\$0.00	\$0.00	\$2,088.00	\$2,088.00	\$0.00	\$0.00
A	2112-0-000163	Instituto para el Desarrollo Técnico de las Haciendas Públicas	\$0.00	\$0.00	\$0.00	\$0.00	\$0.00	\$0.00
A	2112-0-000169	Todo en Toner S.A. de C.V.	\$0.00	\$0.00	\$0.00	\$0.00	\$0.00	\$0.00
A	2112-0-000172	Dario Corte Salazar	\$0.00	\$0.00	\$0.00	\$0.00	\$0.00	\$0.00
A	2112-0-000182	Fernando Diego Arenas Fernandez	\$0.00	\$0.00	\$0.00	\$0.00	\$0.00	\$0.00
A	2112-0-000183	Grupo Financiero HSBC, S.A. de C.V.	\$0.00	\$0.00	\$0.00	\$0.00	\$0.00	\$0.00
A	2112-0-000189	Maria del Rosario Romana Martinez Tamariz	\$0.00	\$0.00	\$2,158.63	\$2,158.63	\$0.00	\$0.00
A	2112-0-000198	Espor Servicios Profesionales SC	\$0.00	\$0.00	\$0.00	\$0.00	\$0.00	\$0.00
A	2112-0-000199	Grado Cerro Publicidad S.A. de C.V.	\$0.00	\$0.00	\$0.00	\$0.00	\$0.00	\$0.00
A	2112-0-000200	DHL Express México S.A. de C.V.	\$0.00	\$0.50	\$0.00	\$0.00	\$0.00	\$0.50
A	2112-0-000201	Sistemas Continuo S.A. de C.V.	\$0.00	\$0.00	\$0.00	\$0.00	\$0.00	\$0.00
A	2112-0-000206	Qualitas Compañía de Seguros, S.A. de C.V.	\$0.00	\$0.00	\$0.00	\$0.00	\$0.00	\$0.00
A	2112-0-000225	Zeul Caleb Alonso Llaguno	\$0.00	\$0.00	\$27,283.20	\$27,283.20	\$0.00	\$0.00
A	2112-0-000234	Aradomex Consulting S de RL de C.V.	\$0.00	\$8,054.28	\$0.00	\$0.00	\$0.00	\$8,054.28
A	2112-0-000236	Grupo Comercial AIX S.A. de C.V.	\$0.00	\$0.00	\$0.00	\$0.00	\$0.00	\$0.00
A	2112-0-000238	Yair Arturo Mendez Muñoz	\$0.00	\$0.00	\$9,000.00	\$9,000.00	\$0.00	\$0.00
A	2112-0-000240	C & A Dream House Builders LLC	\$0.00	\$0.00	\$0.00	\$0.00	\$0.00	\$0.00
A	2112-0-000256	Si Vale México, S.A. de C.V.	\$0.00	\$0.30	\$60,174.00	\$60,173.70	\$0.00	\$0.00
A	2112-0-000263	Victor Manuel Cortes Leyva	\$0.00	\$0.00	\$0.00	\$0.00	\$0.00	\$0.00
A	2112-0-000275	Automiz S.A. de C.V.	\$0.00	\$0.00	\$6,322.00	\$6,322.00	\$0.00	\$0.00
A	2112-0-000282	Operadora de Viajes y Transportes Turisticos Poblanos SA de CV	\$0.00	\$0.00	\$0.00	\$0.00	\$0.00	\$0.00

Coordinación Estatal de Asuntos Internacionales y de Apoyo a Migrantes Poblanos

ESTADO DE PUEBLA

Balanza de Comprobación del 01/dic./2017 al 31/dic./2017

Cuentas de Mayor con saldo y/o movimientos. (De la cuenta: 1000 a la 6000)

Fecha y hora de Impresión | 14/ene./2018
01:55 p. m.

Usr: Claudia
Rep: rptBalanzaComprobacion

Nat.	Cuenta	Nombre de la cuenta	SALDO ANTERIOR		MOVIMIENTOS		SALDO ACTUAL	
			DEUDOR	ACREEDOR	DEUDOR	ACREEDOR	DEUDOR	ACREEDOR
A	2112-0-000286	Conbe S.A de C.V.	\$0.00	\$0.00	\$0.00	\$0.00	\$0.00	\$0.00
A	2112-0-000287	Hugo Gabriel Zavala Ramos	\$0.00	\$16,704.00	\$0.00	\$0.00	\$0.00	\$16,704.00
A	2112-0-000293	Graficas Algu S.A. de C.V.	\$0.00	\$0.00	\$0.00	\$0.00	\$0.00	\$0.00
A	2112-0-000303	Papelaria y Computo Lier S.A. de C.V.	\$0.00	\$0.00	\$0.00	\$0.00	\$0.00	\$0.00
A	2112-0-000306	Deer Usa Inc	\$0.00	\$0.00	\$0.00	\$0.00	\$0.00	\$0.00
A	2112-0-000323	Marita Jurado	\$0.00	\$0.00	\$47,925.16	\$96,242.98	\$0.00	\$48,317.82
A	2112-0-000327	Aerovias de México S.A. de C.V.	\$0.00	\$0.00	\$0.00	\$0.00	\$0.00	\$0.00
A	2112-0-000328	Manuel Ignacio Bautista Moran	\$0.00	\$0.00	\$0.00	\$0.00	\$0.00	\$0.00
A	2112-0-000330	U.S. Coachways, Inc.	\$0.00	\$0.00	\$0.00	\$0.00	\$0.00	\$0.00
A	2112-0-000331	Distribuidora de Industrias y Agregados Morillotla, S. de R.L. C.V.	\$0.00	\$0.00	\$29,348.00	\$29,348.00	\$0.00	\$0.00
A	2112-0-000332	Faisandu Distribuidores	\$0.00	\$0.00	\$28,604.44	\$28,604.44	\$0.00	\$0.00
A	2112-0-000335	DBA ALL AMERICAN BUILDING AND REMODELING	\$0.00	\$0.00	\$0.00	\$0.00	\$0.00	\$0.00
A	2112-0-000336	Edgertainment LLC	\$0.00	\$0.00	\$0.00	\$0.00	\$0.00	\$0.00
A	2112-0-000337	Operadora Angelopolis S.A. de C.V.	\$0.00	\$0.00	\$0.00	\$0.00	\$0.00	\$0.00
A	2112-0-000338	Yeguri S de RL de CV	\$0.00	\$0.00	\$0.00	\$0.00	\$0.00	\$0.00
A	2112-0-000339	Grupo Financiero Santander México, S.A. de C.V.	\$0.00	\$0.00	\$0.00	\$0.00	\$0.00	\$0.00
A	2112-0-000340	Juan Adrian Jimenez Montiel	\$0.00	\$0.00	\$0.00	\$0.00	\$0.00	\$0.00
A	2112-0-000341	Banco Santander (México) S.A	\$0.00	\$0.00	\$1,931.40	\$1,931.40	\$0.00	\$0.00
A	2112-0-000342	HUZZARA S.A de C.V.	\$0.00	\$59,901.31	\$0.00	\$0.00	\$0.00	\$59,901.31
A	2112-0-000343	Jose Angel Rosas Garcia	\$0.00	\$0.00	\$0.00	\$0.00	\$0.00	\$0.00
A	2112-0-000344	Davis Merino Torres	\$0.00	\$0.00	\$0.00	\$0.00	\$0.00	\$0.00
A	2112-0-000345	MPRD Services	\$0.00	\$0.00	\$1,857,800.68	\$1,958,250.38	\$0.00	\$1,958,250.38
A	2112-0-000346	Marcas de Puebla S.A. de C.V.	\$0.00	\$0.00	\$0.00	\$0.00	\$0.00	\$0.00
A	2112-0-000347	Proveedora de Fabricación y Comercialización de Materiales S.A. de C.V.	\$0.00	\$0.00	\$23,459.77	\$23,459.77	\$0.00	\$0.00
A	2112-0-000348	EFF, S.A. de C.V.	\$0.00	\$0.00	\$0.00	\$0.00	\$0.00	\$0.00
A	2112-0-000349	Gastronomia Bocastur, S.A de C.V.	\$0.00	\$0.00	\$0.00	\$0.00	\$0.00	\$0.00
A	2112-0-000350	Alberto Aguilera Flores	\$0.00	\$0.00	\$0.00	\$0.00	\$0.00	\$0.00
A	2112-0-000351	Rospar Papeleria y Suministros Conexos S.A. de C.V.	\$0.00	\$0.00	\$0.00	\$0.00	\$0.00	\$0.00
A	2112-0-000352	Edgar Alberto Madrid Muñoz	\$0.00	\$0.00	\$0.00	\$0.00	\$0.00	\$0.00
A	2112-0-000353	Proyección a los Negocios COFIC S.A. de C.V.	\$0.00	\$0.00	\$52,400.00	\$0.00	\$0.00	\$0.00
A	2112-0-000354	Radiadores Unidos S.A de C.V.	\$0.00	\$0.00	\$0.00	\$0.00	\$0.00	\$0.00
A	2112-0-000355	Grupo MMCS S.A. de C.V.	\$0.00	\$0.00	\$0.00	\$0.00	\$0.00	\$0.00
A	2112-0-000356	Gemi Comercializadora Industrial S.A. de C.V.	\$0.00	\$0.00	\$0.00	\$0.00	\$0.00	\$0.00
A	2112-0-000357	Jocar de Sur S.A. de C.V.	\$0.00	\$0.00	\$67,392.52	\$67,392.52	\$0.00	\$0.00
A	2112-0-000362	Tigecom S de RL de CV	\$0.00	\$0.00	\$34,220.00	\$34,220.00	\$0.00	\$0.00
A	2112-0-000363	Sandycom S de RL de CV	\$0.00	\$0.00	\$26,997.99	\$26,997.99	\$0.00	\$0.00
A	2112-0-000364	Angrylon Comer S de RL de CV	\$0.00	\$0.00	\$22,765.74	\$22,765.74	\$0.00	\$0.00
A	2112-0-000365	Citali Barrates Fuentes	\$0.00	\$0.00	\$14,041.92	\$14,041.92	\$0.00	\$0.00
A	2112-0-000366	Bezuza de Oriente S.A. de C.V.	\$0.00	\$0.00	\$22,156.00	\$22,156.00	\$0.00	\$0.00
A	2112-0-000367	Consortio Integral Trucor S.A. de C.V.	\$0.00	\$0.00	\$27,840.00	\$27,840.00	\$0.00	\$0.00
A	2112-0-000368	Ismael Castro Monjaras	\$0.00	\$0.00	\$0.00	\$0.00	\$0.00	\$0.00
A	2112-0-000369	Gastronomica Mi Tierra del Centro S.A. de C.V.	\$0.00	\$0.00	\$0.00	\$0.00	\$0.00	\$0.00
A	2112-0-000370	Alfa Proveedores y Contratistas S.A. de C.V.	\$0.00	\$21,044.23	\$24,524.23	\$3,480.00	\$0.00	\$0.00
A	2112-0-000371	Sistemas Aplicados Tecap S.A. de C.V.	\$0.00	\$33,740.76	\$33,740.76	\$0.00	\$0.00	\$0.00
A	2112-0-000372	Coulter Appraisal	\$0.00	\$0.00	\$15,335.81	\$15,335.81	\$0.00	\$0.00
A	2112-0-000373	Liantas la china Poblana S. de R.L. de C.V.	\$0.00	\$0.00	\$29,080.00	\$29,080.00	\$0.00	\$0.00
A	2112-0-000374	Juan Aguirre China	\$0.00	\$0.00	\$6,594.60	\$6,594.60	\$0.00	\$0.00

Coordinación Estatal de Asuntos Internacionales y de Apoyo a Migrantes Poblanos ESTADO DE PUEBLA

Balanza de Comprobación del 01/dic./2017 al 31/dic./2017

Cuentas de Mayor con saldo y/o movimientos. (De la cuenta: 1000 a la 6000)

Fecha y hora de Impresión | 14/ene./2018 | 01:55 p. m.

Usr: Claudia
Rep: rptBalanzaComprobacion

Nat.	Cuenta	Nombre de la cuenta	SALDO ANTERIOR		MOVIMIENTOS		SALDO ACTUAL	
			DEUDOR	ACREEDOR	DEUDOR	ACREEDOR	DEUDOR	ACREEDOR
A	2112-0-000375	Operadora Turística Sebastopol S.A. de C.V.	\$0.00	\$0.00	\$14,926.66	\$14,926.66	\$0.00	\$0.00
A	2112-0-000376	Grupo IN 4 y Asociados SC	\$0.00	\$0.00	\$10,318.20	\$10,318.20	\$0.00	\$0.00
A	2112-0-000377	Jose Castro Rosas	\$0.00	\$0.00	\$20,000.00	\$20,000.00	\$0.00	\$0.00
A	2112-0-000378	Pure And Health Constructions S.A. de C.V.	\$0.00	\$0.00	\$32,480.00	\$32,480.00	\$0.00	\$0.00
A	2112-0-000379	Ed Pro Active S. de R.L. de C.V.	\$0.00	\$0.00	\$13,340.00	\$13,340.00	\$0.00	\$0.00
A	2112-0-000380	11TE Servicios, S.A. de C.V.	\$0.00	\$0.00	\$28,211.20	\$28,211.20	\$0.00	\$0.00
A	2112-0-2111	Proveedores por Pagar a Corto Plazo	\$0.00	\$0.00	\$624.43	\$624.43	\$0.00	\$0.00
A	2112-0-2141	Proveedores por Pagar a Corto Plazo	\$0.00	\$0.00	\$0.00	\$0.00	\$0.00	\$0.00
A	2112-0-2151	Proveedores por Pagar a Corto Plazo	\$0.00	\$0.00	\$140.00	\$140.00	\$0.00	\$0.00
A	2112-0-2161	Proveedores por Pagar a Corto Plazo	\$0.00	\$0.00	\$396.00	\$396.00	\$0.00	\$0.00
A	2112-0-2211	Proveedores por Pagar a Corto Plazo	\$0.00	\$0.00	\$5,277.72	\$5,277.72	\$0.00	\$0.00
A	2112-0-2231	Proveedores por Pagar a Corto Plazo	\$0.00	\$0.00	\$488.98	\$488.98	\$0.00	\$0.00
A	2112-0-2461	Proveedores por Pagar a Corto Plazo	\$0.00	\$0.00	\$1,575.52	\$1,575.52	\$0.00	\$0.00
A	2112-0-2491	Otros materiales y artículos de construcción y reparación	\$0.00	\$0.00	\$12,367.62	\$12,367.62	\$0.00	\$0.00
A	2112-0-2531	Proveedores por Pagar a Corto Plazo	\$0.00	\$0.00	\$0.00	\$0.00	\$0.00	\$0.00
A	2112-0-2541	Proveedores por Pagar a Corto Plazo	\$0.00	\$0.00	\$659.00	\$659.00	\$0.00	\$0.00
A	2112-0-2611	Proveedores por Pagar a Corto Plazo	\$0.00	\$0.00	\$0.00	\$0.00	\$0.00	\$0.00
A	2112-0-2612	Proveedores por Pagar a Corto Plazo	\$0.00	\$0.00	\$0.00	\$0.00	\$0.00	\$0.00
A	2112-0-2711	Proveedores por Pagar a Corto Plazo	\$0.00	\$0.00	\$0.00	\$0.00	\$0.00	\$0.00
A	2112-0-2941	Proveedores por Pagar a Corto Plazo	\$0.00	\$0.00	\$0.00	\$0.00	\$0.00	\$0.00
A	2112-0-2961	Proveedores por Pagar a Corto Plazo	\$0.00	\$0.00	\$5,170.90	\$5,170.90	\$0.00	\$0.00
A	2112-0-3311	Proveedores por Pagar a Corto Plazo	\$0.00	\$0.00	\$0.00	\$0.00	\$0.00	\$0.00
A	2112-0-3361	Proveedores por Pagar a Corto Plazo	\$0.00	\$0.00	\$575.75	\$575.75	\$0.00	\$0.00
A	2112-0-3411	Proveedores por Pagar a Corto Plazo	\$0.00	\$0.00	\$0.10	\$0.10	\$0.00	\$0.00
A	2112-0-3471	Proveedores por Pagar a Corto Plazo	\$0.00	\$0.00	\$0.00	\$0.00	\$0.00	\$0.00
A	2112-0-3481	Proveedores por Pagar a Corto Plazo	\$0.00	\$0.00	\$0.00	\$0.00	\$0.00	\$0.00
A	2112-0-3491	Proveedores por Pagar a Corto Plazo	\$0.00	\$0.00	\$0.00	\$0.00	\$0.00	\$0.00
A	2112-0-3531	Servicios financieros, bancarios y comerciales integrales	\$0.00	\$0.00	\$0.00	\$0.00	\$0.00	\$0.00
A	2112-0-3551	Proveedores por Pagar a Corto Plazo	\$0.00	\$0.00	\$3,033.00	\$3,033.00	\$0.00	\$0.00
A	2112-0-3581	Proveedores por Pagar a Corto Plazo	\$0.00	\$0.00	\$0.00	\$0.00	\$0.00	\$0.00
A	2112-0-3711	Proveedores por Pagar a Corto Plazo	\$0.00	\$0.00	\$2,290.63	\$2,290.63	\$0.00	\$0.00
A	2112-0-3712	Proveedores por Pagar a Corto Plazo	\$0.00	\$0.00	\$0.00	\$0.00	\$0.00	\$0.00
A	2112-0-3721	Proveedores por Pagar a Corto Plazo	\$0.00	\$0.00	\$2,249.97	\$2,249.97	\$0.00	\$0.00
A	2112-0-3722	Proveedores por Pagar a Corto Plazo	\$0.00	\$0.00	\$0.00	\$0.00	\$0.00	\$0.00
A	2112-0-3751	Proveedores por Pagar a Corto Plazo	\$0.00	\$0.00	\$8,827.50	\$8,827.50	\$0.00	\$0.00
A	2112-0-3761	Proveedores por Pagar a Corto Plazo	\$0.00	\$0.00	\$0.00	\$0.00	\$0.00	\$0.00
A	2112-0-3791	Proveedores por Pagar a Corto Plazo	\$0.00	\$0.00	\$2,118.70	\$2,118.70	\$0.00	\$0.00
A	2112-0-3851	Proveedores por Pagar a Corto Plazo	\$0.00	\$0.00	\$0.00	\$0.00	\$0.00	\$0.00
A	2112-0-3921	Proveedores por Pagar a Corto Plazo	\$0.00	\$0.00	\$7,777.00	\$7,777.00	\$0.00	\$0.00
A	2112-0-3961	Otros gastos por responsabilidades	\$0.00	\$0.00	\$280.00	\$280.00	\$0.00	\$0.00
A	2112-1	Deudas por Adquisición de Bienes y Contratación de Servicios por Pagar a CP	\$0.00	\$0.00	\$0.00	\$0.00	\$0.00	\$0.00
A	2112-1-000345	MPRD Services	\$0.00	\$0.00	\$0.00	\$0.00	\$0.00	\$0.00
A	2115	TRANSFERENCIAS OTORGADAS POR PAGAR A CORTO PLAZO	\$0.00	\$66,738.28	\$191,665.52	\$124,927.24	\$0.00	\$0.00
A	2115-4411	Transferencias Otorgadas por Pagar a Corto Plazo	\$0.00	\$66,738.28	\$191,665.52	\$124,927.24	\$0.00	\$0.00
A	2115-4451	Transferencias Otorgadas por Pagar a Corto Plazo	\$0.00	\$0.00	\$0.00	\$0.00	\$0.00	\$0.00

Coordinación Estatal de Asuntos Internacionales y de Apoyo a Migrantes Poblanos

ESTADO DE PUEBLA

Balanza de Comprobación del 01/dic./2017 al 31/dic./2017

Cuentas de Mayor con saldo y/o movimientos. (De la cuenta: 1000 a la 6000)

Fecha y hora de Impresión | 14/ene./2018 | 01:55 p. m.

Usr: Claudia
Rep: rptBalanzaComprobacion

Nat.	Cuenta	Nombre de la cuenta	SALDO ANTERIOR		MOVIMIENTOS		SALDO ACTUAL	
			DEUDOR	ACREEDOR	DEUDOR	ACREEDOR	DEUDOR	ACREEDOR
A	2117	RETENCIONES Y CONTRIBUCIONES POR PAGAR A CORTO PLAZO	\$0.00	\$186,544.03	\$201,685.14	\$585,792.40	\$0.00	\$570,651.29
A	2117-1	Retenciones de Impuestos por pagar a Corto Plazo	\$0.00	\$160,030.21	\$160,030.21	\$505,461.21	\$0.00	\$505,461.21
A	2117-1-0001	Retención del ISPT	\$0.00	\$156,534.96	\$156,534.96	\$503,737.07	\$0.00	\$503,737.07
A	2117-1-0002	Retención del 10% ISR Honorarios	\$0.00	\$3,495.25	\$3,495.25	\$1,724.14	\$0.00	\$1,724.14
A	2117-2	Retenciones del Sistema de Seguridad Social por pagar a Corto Plazo	\$0.00	\$0.00	\$17,977.21	\$17,977.21	\$0.00	\$0.00
A	2117-2-0001	Retención de ISSSTEP	\$0.00	\$0.00	\$17,977.21	\$17,977.21	\$0.00	\$0.00
A	2117-5	Impuestos sobre nómina y otros que se deriven de una relación laboral por Pagar a Corto Plazo	\$0.00	\$23,677.72	\$23,677.72	\$59,995.22	\$0.00	\$59,995.22
A	2117-5-3981	Impuesto sobre nóminas y otros que se deriven de una relación laboral	\$0.00	\$23,677.72	\$23,677.72	\$59,995.22	\$0.00	\$59,995.22
A	2117-9-0001	Retención de 5 % al Millar	\$0.00	\$2,836.10	\$0.00	\$2,358.76	\$0.00	\$5,194.86
A	2119	OTRAS CUENTAS POR PAGAR A CORTO PLAZO	\$0.00	\$6,504.53	\$0.00	\$0.00	\$0.00	\$6,504.53
A	2119-9	Otras Cuentas por pagar a corto plazo	\$0.00	\$6,504.53	\$0.00	\$0.00	\$0.00	\$6,504.53
A	2119-9-1	Acreedores Diversos	\$0.00	\$6,504.53	\$0.00	\$0.00	\$0.00	\$6,504.53
A	2119-9-1-0010	Sueldos CEAIAMP Diciembre 2013	\$0.00	\$6,104.53	\$0.00	\$0.00	\$0.00	\$6,104.53
A	2119-9-1-0013	Alma Patricia Soria Ayuso	\$0.00	\$0.00	\$0.00	\$0.00	\$0.00	\$0.00
A	2119-9-1-0016	José Miguel Torres Acevedo	\$0.00	\$0.00	\$0.00	\$0.00	\$0.00	\$0.00
A	2119-9-1-0026	Christian Flores Mendez	\$0.00	\$0.00	\$0.00	\$0.00	\$0.00	\$0.00
A	2119-9-1-0028	Yessica Ramiro Bonilla	\$0.00	\$0.00	\$0.00	\$0.00	\$0.00	\$0.00
A	2119-9-1-0029	Sergio Manuel Ortiz Contreras	\$0.00	\$0.00	\$0.00	\$0.00	\$0.00	\$0.00
A	2119-9-1-0030	Claudia Amador Alarcón	\$0.00	\$0.00	\$0.00	\$0.00	\$0.00	\$0.00
A	2119-9-1-0031	Dr. Miguel Hakim Simón	\$0.00	\$0.00	\$0.00	\$0.00	\$0.00	\$0.00
A	2119-9-1-0032	Cecilia Rojas Amador	\$0.00	\$0.00	\$0.00	\$0.00	\$0.00	\$0.00
A	2119-9-1-0033	Laura Patricia Espinoza Ponce de León	\$0.00	\$0.00	\$0.00	\$0.00	\$0.00	\$0.00
A	2119-9-1-0034	Guiet Naxhieli Hernández Vazquez	\$0.00	\$0.00	\$0.00	\$0.00	\$0.00	\$0.00
A	2119-9-1-0035	Eliud Romero García	\$0.00	\$0.00	\$0.00	\$0.00	\$0.00	\$0.00
A	2119-9-1-0037	Beneficiarios "Raíces de Puebla"	\$0.00	\$400.00	\$0.00	\$0.00	\$0.00	\$400.00
A	2190	INGRESOS PASIVOS A CORTO PLAZO	\$0.00	\$4,300.00	\$0.00	\$2,486.00	\$0.00	\$6,786.00
A	2191	INGRESOS POR CLASIFICAR	\$0.00	\$4,300.00	\$0.00	\$2,486.00	\$0.00	\$6,786.00
A	2191-0001	Ingresos por Clasificar	\$0.00	\$4,300.00	\$0.00	\$2,486.00	\$0.00	\$6,786.00
A	3000	HACIENDA PÚBLICA/PATRIMONIO	\$0.00	\$36,497,838.61	\$0.00	\$0.00	\$0.00	\$36,497,838.61
A	3100	HACIENDA PÚBLICA/PATRIMONIO CONTRIBUIDO	\$0.00	\$13,881,669.88	\$0.00	\$0.00	\$0.00	\$13,881,669.88
A	3130	ACTUALIZACIÓN DE LA HACIENDA PÚBLICA/PATRIMONIO	\$0.00	\$13,881,669.88	\$0.00	\$0.00	\$0.00	\$13,881,669.88
A	3130-0001	Patrimonio	\$0.00	\$13,881,669.88	\$0.00	\$0.00	\$0.00	\$13,881,669.88
A	3200	HACIENDA PÚBLICA /PATRIMONIO GENERADO	\$0.00	\$22,616,168.73	\$0.00	\$0.00	\$0.00	\$22,616,168.73
A	3220	RESULTADOS DE EJERCICIOS ANTERIORES	\$0.00	\$2,626,452.73	\$0.00	\$0.00	\$0.00	\$2,626,452.73
A	3220-0001	Resultado de ejercicios anteriores	\$0.00	\$4,295,494.28	\$0.00	\$0.00	\$0.00	\$4,295,494.28
A	3220-2015	RESULTADO DE EJERCICIOS ANTERIORES 2015	\$0.00	\$-1,112,135.44	\$0.00	\$0.00	\$0.00	\$-1,112,135.44
A	3220-2016	RESULTADO DE EJERCICIOS ANTERIORES 2016	\$0.00	\$-556,906.11	\$0.00	\$0.00	\$0.00	\$-556,906.11
A	3230	REVALÚOS	\$0.00	\$19,989,716.00	\$0.00	\$0.00	\$0.00	\$19,989,716.00
A	3231	REVALÚO DE BIENES INMUEBLES	\$0.00	\$19,989,716.00	\$0.00	\$0.00	\$0.00	\$19,989,716.00
A	3231-0001	Revalúo Inmueble Los Angeles	\$0.00	\$0.00	\$0.00	\$0.00	\$0.00	\$0.00
A	3231-0002	Revalúo Inmueble Passaic New Jersey	\$0.00	\$2,552,516.00	\$0.00	\$0.00	\$0.00	\$2,552,516.00
A	4000	INGRESOS Y OTROS BENEFICIOS	\$0.00	\$17,437,200.00	\$0.00	\$0.00	\$0.00	\$17,437,200.00
A	4100	INGRESOS DE GESTIÓN	\$0.00	\$39,384,985.59	\$0.00	\$-4,006,788.95	\$0.00	\$35,378,196.64
A	4150	PRODUCTOS DE TIPO CORRIENTE	\$0.00	\$56,097.23	\$0.00	\$6,443.56	\$0.00	\$62,540.79
A	4150	PRODUCTOS DE TIPO CORRIENTE	\$0.00	\$56,097.23	\$0.00	\$6,443.56	\$0.00	\$62,540.79



Coordinación Estatal de Asuntos Internacionales y de Apoyo a Migrantes Poblanos

ESTADO DE PUEBLA

Balanza de Mayor con saldo y/o movimientos. (De la cuenta: 1000 a la 6000)

Usr: Claudia
Rep: rptBalanzaComprobacion

Fecha y hora de Impresión | 14/ene./2018 | 01:55 p. m.

Nat.	Cuenta	Nombre de la cuenta	SALDO ANTERIOR		MOVIMIENTOS		SALDO ACTUAL	
			DEUDOR	ACREEDOR	DEUDOR	ACREEDOR	DEUDOR	ACREEDOR
A	4153	ACCESORIOS DE PRODUCTOS	\$0.00	\$56,097.23	\$0.00	\$6,443.56	\$0.00	\$62,540.79
A	4153-01	Productos No Etiquetado	\$0.00	\$56,097.23	\$0.00	\$6,443.56	\$0.00	\$62,540.79
A	4153-01-001	Rendimiento Cuenta Productiva HSBC	\$0.00	\$1,024.29	\$0.00	\$72.68	\$0.00	\$1,096.97
A	4153-01-002	Rendimiento Cuenta Productiva Santander	\$0.00	\$55,072.94	\$0.00	\$6,370.88	\$0.00	\$61,443.82
A	4200	PARTICIPACIONES, APORTACIONES, TRANSFERENCIAS, ASIGNACIONES, SUBSIDIOS Y OTRAS AYUDAS	\$0.00	\$39,327,425.00	\$0.00	-\$4,013,232.51	\$0.00	\$35,314,192.49
A	4220	TRANSFERENCIAS, ASIGNACIONES, SUBSIDIOS Y OTRAS AYUDAS	\$0.00	\$39,327,425.00	\$0.00	-\$4,013,232.51	\$0.00	\$35,314,192.49
A	4223	SUBSIDIOS Y SUBVENCIONES	\$0.00	\$39,327,425.00	\$0.00	-\$4,013,232.51	\$0.00	\$35,314,192.49
A	4223-1	Subsidio Estatal	\$0.00	\$39,327,425.00	\$0.00	-\$4,013,232.51	\$0.00	\$35,314,192.49
A	4300	OTROS INGRESOS Y BENEFICIOS	\$0.00	\$1,463.36	\$0.00	\$0.00	\$0.00	\$1,463.36
A	4390	OTROS INGRESOS Y BENEFICIOS VARIOS	\$0.00	\$1,463.36	\$0.00	\$0.00	\$0.00	\$1,463.36
A	4393	DIFERENCIAS POR TIPO DE CAMBIO A FAVOR EN EFECTIVO Y EQUIVALENTES	\$0.00	\$1,463.36	\$0.00	\$0.00	\$0.00	\$1,463.36
A	4393-001	Diferencia por tipo de cambio a favor en Efectivo y Equivalentes	\$0.00	\$1,463.36	\$0.00	\$0.00	\$0.00	\$1,463.36
D	5000	GASTOS Y OTRAS PÉRDIDAS	\$30,380,790.44	\$0.00	\$4,931,939.20	\$0.00	\$35,312,729.64	\$0.00
D	5100	GASTOS DE FUNCIONAMIENTO	\$26,086,335.43	\$0.00	\$4,807,011.96	\$0.00	\$30,893,347.39	\$0.00
D	5110	SERVICIOS PERSONALES	\$8,117,722.14	\$0.00	\$2,041,872.74	\$0.00	\$10,159,594.88	\$0.00
D	5111	REMUNERACIONES AL PERSONAL DE CARÁCTER PERMANENTE	\$1,592,665.67	\$0.00	\$167,185.90	\$0.00	\$1,759,851.57	\$0.00
D	5111-1132	Sueldo Base al Personal de Confianza	\$1,592,665.67	\$0.00	\$167,185.90	\$0.00	\$1,759,851.57	\$0.00
D	5112	REMUNERACIONES AL PERSONAL DE CARÁCTER TRANSITORIO	\$1,358,555.67	\$0.00	\$136,709.00	\$0.00	\$1,495,264.67	\$0.00
D	5112-1211	Honorarios asimilables a salarios	\$1,212,041.67	\$0.00	\$108,292.00	\$0.00	\$1,320,333.67	\$0.00
D	5112-1221	Sueldos base al personal eventual	\$146,514.00	\$0.00	\$28,417.00	\$0.00	\$174,931.00	\$0.00
D	5113	REMUNERACIONES ADICIONALES Y ESPECIALES	\$4,697,408.82	\$0.00	\$1,689,143.55	\$0.00	\$6,386,552.37	\$0.00
D	5113-1321	Primas de vacaciones y Dominical	\$22,404.78	\$0.00	\$20,758.98	\$0.00	\$43,163.76	\$0.00
D	5113-1322	Gratificación de fin de año	\$0.00	\$938,757.57	\$0.00	\$0.00	\$938,757.57	\$0.00
D	5113-1341	Compensaciones	\$4,675,004.04	\$0.00	\$729,627.00	\$0.00	\$5,404,631.04	\$0.00
D	5114	SEGURIDAD SOCIAL	\$398,671.98	\$0.00	\$42,032.29	\$0.00	\$440,704.27	\$0.00
D	5114-1411	Aportaciones de seguridad social	\$333,613.82	\$0.00	\$35,954.39	\$0.00	\$369,568.21	\$0.00
D	5114-1431	Aportaciones al sistema para el retiro	\$65,058.16	\$0.00	\$6,077.90	\$0.00	\$71,136.06	\$0.00
D	5115	OTRAS PRESTACIONES SOCIALES Y ECONÓMICAS	\$70,420.00	\$0.00	\$6,802.00	\$0.00	\$77,222.00	\$0.00
D	5115-1541	Prestaciones contractuales	\$0.00	\$0.00	\$6,802.00	\$0.00	\$6,802.00	\$0.00
D	5120	MATERIALES Y SUMINISTROS	\$1,175,831.82	\$0.00	\$325,346.61	\$0.00	\$1,501,178.43	\$0.00
D	5121	MATERIALES DE ADMINISTRACIÓN, EMISIÓN DE DOCUMENTOS Y ARTICULOS OFICIALES	\$587,106.39	\$0.00	\$151,251.22	\$0.00	\$738,357.61	\$0.00
D	5121-2111	Materiales, útiles y equipos menores de oficina	\$317,508.63	\$0.00	\$77,920.58	\$0.00	\$395,429.21	\$0.00
D	5121-2121	Materiales y útiles de impresión y reproducción	\$0.00	\$0.00	\$9,970.20	\$0.00	\$9,970.20	\$0.00
D	5121-2141	Materiales, útiles y equipos menores de tecnologías de la información y comunicaciones	\$246,174.97	\$0.00	\$62,824.44	\$0.00	\$308,999.41	\$0.00
D	5121-2151	Material impreso e información digital	\$3,737.45	\$0.00	\$140.00	\$0.00	\$3,877.45	\$0.00
D	5121-2161	Material de limpieza	\$19,685.34	\$0.00	\$396.00	\$0.00	\$20,081.34	\$0.00
D	5122	ALIMENTOS Y UTENSILIOS	\$53,782.35	\$0.00	\$56,757.07	\$0.00	\$110,539.42	\$0.00
D	5122-2211	Productos alimenticios para personas	\$48,954.48	\$0.00	\$56,268.09	\$0.00	\$105,222.57	\$0.00
D	5122-2231	Utensilios para el servicio de alimentación	\$4,827.87	\$0.00	\$488.98	\$0.00	\$5,316.85	\$0.00
D	5124	MATERIALES Y ARTICULOS DE CONSTRUCCIÓN Y DE REPARACIÓN	\$51,072.48	\$0.00	\$20,067.82	\$0.00	\$71,140.30	\$0.00
D	5124-2461	Material eléctrico y electrónico	\$451.61	\$0.00	\$1,575.52	\$0.00	\$2,027.13	\$0.00

Coordinación Estatal de Asuntos Internacionales y de Apoyo a Migrantes Poblanos

ESTADO DE PUEBLA

Balanza de Comprobación del 01/dic./2017 al 31/dic./2017

Cuentas de Mayor con saldo y/o movimientos. (De la cuenta: 1000 a la 6000)

Fecha y hora de Impresión | 14/ene./2018 | 01:55 p. m.

Utr: Claudia
Rep: rptBalanzaComprobacion

Nat.	Cuenta	Nombre de la cuenta	SALDO ANTERIOR		MOVIMIENTOS		SALDO ACTUAL	
			DEUDOR	ACREEDOR	DEUDOR	ACREEDOR	DEUDOR	ACREEDOR
D	5124-2471	Artículos metálicos para la construcción	\$26,719.59	\$0.00	\$0.00	\$0.00	\$26,719.59	\$0.00
D	5124-2481	Materiales complementarios	\$0.00	\$0.00	\$6,124.68	\$0.00	\$6,124.68	\$0.00
D	5124-2491	Otros materiales y artículos de construcción y reparación	\$23,901.28	\$0.00	\$12,367.62	\$0.00	\$36,268.90	\$0.00
D	5125	PRODUCTOS QUÍMICOS, FARMACÉUTICOS Y DE LABORATORIO	\$3,412.41	\$0.00	\$659.00	\$0.00	\$4,071.41	\$0.00
D	5125-2531	Medicinas y productos farmacéuticos	\$3,412.41	\$0.00	\$0.00	\$0.00	\$3,412.41	\$0.00
D	5125-2541	Materiales, accesorios y suministros médicos	\$0.00	\$0.00	\$659.00	\$0.00	\$659.00	\$0.00
D	5126	COMBUSTIBLES, LUBRICANTES Y ADITIVOS	\$268,261.50	\$0.00	\$60,000.00	\$0.00	\$328,261.50	\$0.00
D	5126-2611	Combustibles	\$258,462.00	\$0.00	\$60,000.00	\$0.00	\$318,462.00	\$0.00
D	5126-2612	Lubricantes y Aditivos	\$9,799.50	\$0.00	\$0.00	\$0.00	\$9,799.50	\$0.00
D	5127	VESTUARIO, BLANCOS, PRENDAS DE PROTECCIÓN Y ARTÍCULOS DEPORTIVOS	\$23,290.65	\$0.00	\$0.00	\$0.00	\$23,290.65	\$0.00
D	5127-2711	Vestuario y uniformes	\$23,290.65	\$0.00	\$0.00	\$0.00	\$23,290.65	\$0.00
D	5129	HERRAMIENTAS, REFACCIONES Y ACCESORIOS MENORES	\$188,906.04	\$0.00	\$36,611.50	\$0.00	\$225,517.54	\$0.00
D	5129-2921	Refacciones y accesorios menores de edificios	\$9,336.14	\$0.00	\$0.00	\$0.00	\$9,336.14	\$0.00
D	5129-2941	Refacciones y accesorios menores de equipo de cómputo y tecnologías de la información	\$36,484.32	\$0.00	\$0.00	\$0.00	\$36,484.32	\$0.00
D	5129-2961	Refacciones y accesorios menores de equipo de transporte	\$143,085.58	\$0.00	\$36,611.50	\$0.00	\$179,697.08	\$0.00
D	5130	SERVICIOS GENERALES	\$16,792,781.47	\$0.00	\$2,439,792.61	\$0.00	\$19,232,574.08	\$0.00
D	5131	SERVICIOS BÁSICOS	\$558,900.76	\$0.00	\$130,711.33	\$0.00	\$689,612.09	\$0.00
D	5131-3111	Energía eléctrica	\$152,153.55	\$0.00	\$24,245.62	\$0.00	\$176,399.17	\$0.00
D	5131-3121	Gas	\$42,448.50	\$0.00	\$16,680.33	\$0.00	\$59,128.83	\$0.00
D	5131-3131	Agua	\$16,808.20	\$0.00	\$1,192.46	\$0.00	\$18,000.66	\$0.00
D	5131-3141	Telefonía tradicional	\$183,610.70	\$0.00	\$73,268.23	\$0.00	\$256,878.93	\$0.00
D	5131-3161	Servicios de telecomunicaciones y satélites	\$27,029.45	\$0.00	\$0.00	\$0.00	\$27,029.45	\$0.00
D	5131-3171	Servicios de acceso de Internet, redes y procesamiento de información	\$36,986.24	\$0.00	\$6,324.69	\$0.00	\$43,310.93	\$0.00
D	5131-3181	Servicios postales y telegráficos	\$99,864.12	\$0.00	\$9,000.00	\$0.00	\$108,864.12	\$0.00
D	5132	SERVICIOS DE ARRENDAMIENTO	\$116,523.17	\$0.00	\$29,348.00	\$0.00	\$145,871.17	\$0.00
D	5132-3251	Arrendamiento de equipo de transporte	\$108,916.86	\$0.00	\$29,348.00	\$0.00	\$138,264.86	\$0.00
D	5132-3271	Arrendamiento de activos intangibles	\$5,000.00	\$0.00	\$0.00	\$0.00	\$5,000.00	\$0.00
D	5132-3291	Otros arrendamientos	\$2,606.31	\$0.00	\$0.00	\$0.00	\$2,606.31	\$0.00
D	5133	SERVICIOS PROFESIONALES, CIENTÍFICOS Y TÉCNICOS Y OTROS SERVICIOS	\$10,980,426.22	\$0.00	\$1,547,567.99	\$0.00	\$12,527,994.21	\$0.00
D	5133-3311	Servicios legales, de contabilidad, auditoría y relacionados	\$4,515,955.88	\$0.00	\$546,947.73	\$0.00	\$5,062,903.61	\$0.00
D	5133-3341	Servicios de capacitación	\$4,426.66	\$0.00	\$0.00	\$0.00	\$4,426.66	\$0.00
D	5133-3361	Servicios de apoyo administrativo, fotocopiado e impresión	\$251,475.17	\$0.00	\$49,399.04	\$0.00	\$300,874.21	\$0.00
D	5133-3381	Servicios de vigilancia	\$14,805.50	\$0.00	\$0.00	\$0.00	\$14,805.50	\$0.00
D	5133-3391	SERVICIOS PROFESIONALES, científicos y técnicos integrales	\$6,193,763.01	\$0.00	\$951,221.22	\$0.00	\$7,144,984.23	\$0.00
D	5134	SERVICIOS FINANCIEROS, BANCARIOS Y COMERCIALES	\$1,120,378.95	\$0.00	\$126,733.23	\$0.00	\$1,247,112.18	\$0.00
D	5134-3411	Servicios financieros y bancarios	\$67,216.02	\$0.00	\$19,430.58	\$0.00	\$86,646.60	\$0.00
D	5134-3441	Seguros de responsabilidad patrimonial y fianzas	\$205,477.56	\$0.00	\$2,351.04	\$0.00	\$207,828.60	\$0.00
D	5134-3451	Seguro de bienes patrimoniales	\$109,600.72	\$0.00	\$0.00	\$0.00	\$109,600.72	\$0.00
D	5134-3471	Fletes y maniobras	\$1,128.00	\$0.00	\$0.00	\$0.00	\$1,128.00	\$0.00
D	5134-3481	Comisiones por ventas	\$7,156.51	\$0.00	\$173.70	\$0.00	\$7,330.21	\$0.00
D	5134-3491	Servicios financieros, bancarios y comerciales integrales	\$729,800.14	\$0.00	\$104,777.91	\$0.00	\$834,578.05	\$0.00
D	5135	SERVICIOS DE INSTALACIÓN, REPARACIÓN, MANTENIMIENTO Y CONSERVACIÓN	\$612,518.16	\$0.00	\$347,880.23	\$0.00	\$960,398.39	\$0.00
D	5135-3511	Conservación y mantenimiento menor de inmuebles	\$246,383.74	\$0.00	\$270,712.60	\$0.00	\$517,096.34	\$0.00

Coordinación Estatal de Asuntos Internacionales y de Apoyo a Migrantes Poblanos

ESTADO DE PUEBLA

Balanza de Comprobación del 01/dic./2017 al 31/dic./2017

Cuentas de Mayor con saldo y/o movimientos. (De la cuenta: 1000 a la 6000)

Fecha y hora de Impresión: 14/ene./2018 01:55 p. m.

Usu: Claudia
Rep: rptBalanzaComprobacion

Nat.	Cuenta	Nombre de la cuenta	SALDO ANTERIOR		MOVIMIENTOS		SALDO ACTUAL	
			DEUDOR	ACREEDOR	DEUDOR	ACREEDOR	DEUDOR	ACREEDOR
D	5135-3521	Instalación, reparación y mantenimiento de mobiliario y equipo de administración, educacional y recreativo	\$0.00	\$0.00	\$13,340.00	\$0.00	\$13,340.00	\$0.00
D	5135-3531	Instalación, reparación y mantenimiento de equipo de cómputo y tecnologías de la información	\$13,572.00	\$0.00	\$28,211.20	\$0.00	\$41,783.20	\$0.00
D	5135-3551	Reparación y mantenimiento de equipo de transporte	\$95,579.76	\$0.00	\$13,589.00	\$0.00	\$109,168.76	\$0.00
D	5135-3571	Instalación, reparación y mantenimiento de maquinaria, otros equipos y herramientas	\$7,263.70	\$0.00	\$0.00	\$0.00	\$7,263.70	\$0.00
D	5135-3581	Servicios de limpieza y manejo de desechos	\$242,444.18	\$0.00	\$22,027.43	\$0.00	\$264,471.61	\$0.00
D	5135-3591	Servicios de jardinería y fumigación	\$7,274.78	\$0.00	\$0.00	\$0.00	\$7,274.78	\$0.00
D	5137	SERVICIOS DE TRASLADO Y VIÁTICOS	\$977,521.07	\$0.00	\$49,878.26	\$0.00	\$1,027,399.33	\$0.00
D	5137-3711	Pasajes Aéreos Nacionales	\$0.00	\$0.00	\$2,290.63	\$0.00	\$2,290.63	\$0.00
D	5137-3712	Pasajes Aéreos Internacionales	\$264,648.76	\$0.00	\$18,699.96	\$0.00	\$283,348.72	\$0.00
D	5137-3721	Pasajes terrestres Nacionales	\$31,750.81	\$0.00	\$2,249.97	\$0.00	\$34,000.78	\$0.00
D	5137-3722	Pasajes terrestres Internacionales	\$114,796.32	\$0.00	\$3,493.54	\$0.00	\$118,289.86	\$0.00
D	5137-3751	Viáticos en el país	\$87,488.71	\$0.00	\$8,827.50	\$0.00	\$96,316.21	\$0.00
D	5137-3761	Viáticos en el extranjero	\$460,105.03	\$0.00	\$11,670.47	\$0.00	\$471,775.50	\$0.00
D	5137-3791	Otros servicios de traslado y hospedaje	\$18,731.44	\$0.00	\$2,646.19	\$0.00	\$21,377.63	\$0.00
D	5138	SERVICIOS OFICIALES	\$1,067,739.18	\$0.00	\$100,046.10	\$0.00	\$1,167,785.28	\$0.00
D	5138-3821	Gastos de orden social y cultural	\$20,417.92	\$0.00	\$49,763.73	\$0.00	\$70,181.65	\$0.00
D	5138-3831	Congresos y convenciones	\$2,879.64	\$0.00	\$0.00	\$0.00	\$2,879.64	\$0.00
D	5138-3841	Exposiciones	\$1,000,000.00	\$0.00	\$27,283.20	\$0.00	\$1,027,283.20	\$0.00
D	5138-3851	Gastos de representación	\$44,441.62	\$0.00	\$22,998.17	\$0.00	\$67,440.79	\$0.00
D	5139	OTROS SERVICIOS GENERALES	\$1,358,773.96	\$0.00	\$107,627.47	\$0.00	\$1,466,401.43	\$0.00
D	5139-3921	Impuestos y derechos	\$1,122,307.72	\$0.00	\$47,352.25	\$0.00	\$1,169,659.97	\$0.00
D	5139-3961	Otros gastos por responsabilidades	\$0.00	\$0.00	\$280.00	\$0.00	\$280.00	\$0.00
D	5139-3981	Impuesto sobre nóminas y otros que se derivan de una relación laboral	\$231,787.24	\$0.00	\$59,995.22	\$0.00	\$291,782.46	\$0.00
D	5139-3991	Otros servicios generales	\$4,679.00	\$0.00	\$0.00	\$0.00	\$4,679.00	\$0.00
D	5200	TRANSFERENCIAS, ASIGNACIONES, SUBSIDIOS Y OTRAS AYUDAS	\$4,294,455.01	\$0.00	\$124,927.24	\$0.00	\$4,419,382.25	\$0.00
D	5240	AYUDAS SOCIALES	\$4,294,455.01	\$0.00	\$124,927.24	\$0.00	\$4,419,382.25	\$0.00
D	5241	AYUDAS SOCIALES A PERSONAS	\$3,809,598.58	\$0.00	\$124,927.24	\$0.00	\$3,934,525.82	\$0.00
D	5241-4411	Ayudas sociales a personas	\$3,809,598.58	\$0.00	\$124,927.24	\$0.00	\$3,934,525.82	\$0.00
D	5243	AYUDAS SOCIALES A INSTITUCIONES	\$484,856.43	\$0.00	\$0.00	\$0.00	\$484,856.43	\$0.00
D	5243-4451	Ayudas sociales a instituciones sin fines de lucro	\$484,856.43	\$0.00	\$0.00	\$0.00	\$484,856.43	\$0.00
Sumas ==>			\$80,841,833.29	\$80,841,833.29	\$9,523,302.60	\$9,523,302.60	\$77,018,453.66	\$77,018,453.66



Coordinación Estatal de Asuntos Internacionales y de Apoyo a Migrantes Poblanos



ESTADO DE PUEBLA

Balanza de Comprobación del 01/dic./2017 al 31/dic./2017

Cuentas de Mayor con saldo y/o movimientos. (De la cuenta: 1000 a la 6000)

Usu: Claudia
Rep: rptBalanzaComprobacion

Fecha y hora de Impresión | 14/ene./2018 | 03:56 p. m.

Nat.	Cuenta	Nombre de la cuenta	SALDO ANTERIOR		MOVIMIENTOS		SALDO ACTUAL	
			DEUDOR	ACREEDOR	DEUDOR	ACREEDOR	DEUDOR	ACREEDOR
		 Emb. Alma Patricia Soriano Ayuso Coordinadora General						
		 CP. Jaime Contreras Garsía Director Técnico y Administrativo						