

Coordinación Estatal de Asuntos Internacionales y de Apoyo a Migrantes Poblanos

Estado de Puebla

Estado de Situación Financiera


Al 31 de Mayo de 2014

	<u>2014</u>	<u>2014</u>
ACTIVO		
ACTIVO CIRCULANTE		\$1,043,180.92
EFFECTIVO Y EQUIVALENTES		\$1,043,180.92
EFFECTIVO	\$40,000.00	\$304,861.76
BANCOS/TESORERÍA	\$5,626,917.99	\$32,852.74
DERECHOS A RECIBIR EFFECTIVO O EQUIVALENTES	\$5,429.26	\$291,896.86
DEUDORES DIVERSOS POR COBRAR A CORTO PLAZO	\$5,429.26	\$302,789.00
OTRAS CUENTAS POR PAGAR A CORTO PLAZO		\$110,780.56
PASIVO		
PASIVO NO CIRCULANTE		\$0.00
BIENES INMUEBLES, INFRAESTRUCTURA Y CONSTRUCCIONES EN PROCESO	\$7,236,000.00	
EDIFICIOS NO HABITACIONALES	\$7,236,000.00	
BIENES MUEBLES	\$6,692,084.02	
MOBILIARIO Y EQUIPO DE ADMINISTRACIÓN	\$4,610,516.91	
MOBILIARIO Y EQUIPO EDUCACIONAL Y RECREATIVO	\$449,328.05	
EQUIPO E INSTRUMENTAL MÉDICO Y DE LABORATORIO	\$3,902.99	
EQUIPO DE TRANSPORTE	\$713,137.87	
MAQUINARIA, OTROS EQUIPOS Y HERRAMIENTAS	\$915,198.20	
ACTIVOS INTANGIBLES	\$57,314.20	
SOFTWARE	\$57,314.20	
Total de Activos	\$19,651,745.47	\$13,643,852.65
HACIENDA PÚBLICA/PATRIMONIO CONTRIBUIDO		\$4,964,711.90
ACTUALIZACIÓN DE LA HACIENDA PÚBLICA/PATRIMONIO		\$13,643,852.65
HACIENDA PÚBLICA/PATRIMONIO GENERADO		\$0.00
RESULTADOS DEL EJERCICIO (AHORRO/ DESAHORRO)		\$4,654,618.31
RESULTADOS DE EJERCICIOS ANTERIORES		\$310,093.59
EXCESO O INSUFICIENCIA EN LA ACTUALIZACIÓN DE LA HACIENDA PÚBLICA/PATRIMONIO		\$0.00
Total Hacienda Pública/Patrimonio		\$18,608,564.55
Total de Pasivo y Hacienda Pública/Patrimonio		\$19,651,745.47

	<u>2014</u>	<u>2014</u>
CUENTAS DE ORDEN PRESUPUESTARIAS		
LEY DE INGRESOS		
LEY DE INGRESOS ESTIMADA	\$29,450,325.00	\$29,450,325.00
MODIFICACIONES A LA LEY DE INGRESOS ESTIMADA	\$23,285,704.50	\$17,375,223.10
LEY DE INGRESOS RECAUDADA	\$22,915,607.82	\$16,750,987.32
LEY DE EGRESOS		
PRESUPUESTO DE EGRESOS APROBADO	\$29,450,325.00	\$29,450,325.00
PRESUPUESTO DE EGRESOS MODIFICADO	\$16,750,987.32	\$17,375,223.10
PRESUPUESTO DE EGRESOS DEVENGADO	\$287,232.52	\$10,532,549.67
PRESUPUESTO DE EGRESOS PAGADO	\$18,006,307.03	\$18,006,307.03



Dr. Miguel Hakim Simón
Coordinador General



Mtra. Maria Elena Pérez Peral
Directora Administrativa

"Bajo protesta de decir verdad decaramos que los Estados Financieros y sus notas, son razonablemente correctos y son responsabilidad del emisor"

Coordinación Estatal de Asuntos Internacionales y de Apoyo a Migrantes Poblanos
Estado de Puebla

Estado de Variaciones en el Patrimonio

Al 31 de Mayo de 2014

Fecha y hora de 11/06/2014
 Impresión 1:02:00 p.m

Usu: Supervisor



CONCEPTO	AJUSTES POR CAMBIOS DE VALOR				TOTAL
	1	2	3	4	
PATRIMONIO NETO AL FINAL DEL EJERCICIO ANTERIOR	\$ 13,643,852.65	\$ 310,093.59	\$ -	\$ -	\$ 13,953,946.24
RECTIFICACIONES DE RESULTADOS DE EJERCICIOS ANTERIORES	\$ -	\$ -	\$ -	\$ -	\$ -
1.- CAMBIOS EN POLITICAS CONTABLES	\$ -	\$ -	\$ -	\$ -	\$ -
2.- CAMBIOS POR ERRORES CONTABLES	\$ -	\$ -	\$ -	\$ -	\$ -
PATRIMONIO NETO INICIAL AJUSTADO DEL EJERCICIO	\$ 13,643,852.65	\$ 310,093.59	\$ -	\$ -	\$ 13,953,946.24
VARIACIONES DEL PATRIMONIO NETO DEL EJERCICIO	\$ -	\$ -	\$ 4,654,618.31	\$ -	\$ 4,654,618.31
1.- RESULTADOS DEL EJERCICIO AHORRO / DESAHORRO	\$ -	\$ -	\$ 4,654,618.31	\$ -	\$ 4,654,618.31
2.- OTRAS VARIACIONES DEL PATRIMONIO NETO	\$ -	\$ -	\$ -	\$ -	\$ -
PATRIMONIO NETO AL FINAL DEL EJERCICIO	\$ 13,643,852.65	\$ 310,093.59	\$ 4,654,618.31	\$ -	\$ 18,608,564.55


Dr. Miguel Hakim Simón
 Coordinador General


Mirra María Elena Paez Peral
 Directora Administrativa

"Bajo protesta de decir verdad declaramos que los Estados Financieros y sus notas, son razonablemente correctos son responsabilidad del emisor"

Coordinación Estatal de Asuntos Internacionales y de Apoyo a Migrantes Poblanos
Estado de Cambios en la Situación Financiera
Del 01 al 31 de mayo de 2014


	Saldo Inicial	Saldo Final	Variación	Origen	Aplicación
Activo					
Activo Circulante	\$6,316,424.38	\$5,672,347.25	-\$644,077.13	\$644,077.13	\$0.00
Efectivo y Equivalentes	\$6,315,474.32	\$5,666,917.99	-\$648,556.33	\$648,556.33	\$0.00
Derechos a Recibir Efectivo o Equivalentes	\$950.06	\$5,429.26	\$4,479.20	\$ -	\$4,479.20
Derechos a Recibir Bienes o Servicios	\$0.00	\$0.00	\$0.00	\$ -	\$ -
Inventario	\$0.00	\$0.00	\$0.00	\$ -	\$ -
Almacenes	\$0.00	\$0.00	\$0.00	\$ -	\$ -
Estimación por Pérdida o Deterioro de Activos Circulantes	\$0.00	\$0.00	\$0.00	\$ -	\$ -
Otros Activos Circulantes	\$0.00	\$0.00	\$0.00	\$ -	\$ -
Activo No Circulante	\$13,965,451.22	\$13,979,398.22	\$13,947.00	\$0.00	\$13,947.00
Inversiones Financieras a Largo Plazo	\$0.00	\$0.00	\$0.00	\$ -	\$ -
Derechos a Recibir Efectivo o Equivalentes a Largo Plazo	\$0.00	\$0.00	\$0.00	\$ -	\$ -
Bienes Inmuebles, Infraestructura y Construcciones en Proceso	\$7,236,000.00	\$7,236,000.00	\$0.00	\$ -	\$ -
Bienes Muebles	\$6,691,535.02	\$6,692,084.02	\$549.00	\$ -	\$549.00
Activos Intangibles	\$37,916.20	\$51,314.20	\$13,398.00	\$ -	\$13,398.00
Depreciación, Deterioro y Amortización Acumulada de Bienes	\$0.00	\$0.00	\$0.00	\$ -	\$ -
Activos Diferidos	\$0.00	\$0.00	\$0.00	\$ -	\$ -
Estimación por Pérdida o Deterioro de Activos no Circulantes	\$0.00	\$0.00	\$0.00	\$ -	\$ -
Otros Activos no Circulantes	\$0.00	\$0.00	\$0.00	\$ -	\$ -
Pasivo					
Pasivo Circulante	\$998,407.25	\$1,043,180.92	\$44,773.67	\$44,773.67	\$0.00
Cuentas por Pagar a Corto Plazo	\$998,407.25	\$1,043,180.92	\$44,773.67	\$44,773.67	\$ -
Documentos por Pagar a Corto Plazo	\$0.00	\$0.00	\$0.00	\$ -	\$ -
Porción a Corto Plazo de la Deuda Pública a Largo Plazo	\$0.00	\$0.00	\$0.00	\$ -	\$ -
Títulos y Valores a Corto Plazo	\$0.00	\$0.00	\$0.00	\$ -	\$ -
Pasivos Diferidos a Corto Plazo	\$0.00	\$0.00	\$0.00	\$ -	\$ -
Fondos y Bienes de Terceros en Garantía y/o Administración a	\$0.00	\$0.00	\$0.00	\$ -	\$ -
Provisiones a Corto Plazo	\$0.00	\$0.00	\$0.00	\$ -	\$ -
Otros Pasivos a Corto Plazo	\$0.00	\$0.00	\$0.00	\$ -	\$ -
Pasivo No Circulante	\$0.00	\$0.00	\$0.00	\$0.00	\$ -
Cuentas por Pagar a Largo Plazo	\$0.00	\$0.00	\$0.00	\$ -	\$ -
Documentos por Pagar a Largo Plazo	\$0.00	\$0.00	\$0.00	\$ -	\$ -
Deuda Pública a Largo Plazo	\$0.00	\$0.00	\$0.00	\$ -	\$ -
Pasivos Diferidos a Largo Plazo	\$0.00	\$0.00	\$0.00	\$ -	\$ -
Fondos y Bienes de Terceros en Garantía y/o en Administraciór	\$0.00	\$0.00	\$0.00	\$ -	\$ -
Provisiones a Largo Plazo	\$0.00	\$0.00	\$0.00	\$ -	\$ -
Hacienda Pública / Patrimonio					
Hacienda Pública/Patrimonio Contribuido	\$13,643,852.65	\$13,643,852.65	\$0.00	\$0.00	\$ -
Aportaciones	\$0.00	\$0.00	\$0.00	\$0.00	\$ -
Donaciones de Capital	\$0.00	\$0.00	\$0.00	\$0.00	\$ -
Actualización de la Hacienda Pública/Patrimonio	\$0.00	\$0.00	\$0.00	\$0.00	\$ -
Hacienda Pública/Patrimonio Generado	\$5,639,615.70	\$4,964,711.90	-\$674,903.80	\$0.00	\$674,903.80
Resultados del Ejercicio (Ahorro/ Desahorro)	\$5,329,522.11	\$4,654,618.31	-\$674,903.80	\$0.00	\$674,903.80
Resultados de Ejercicios Anteriores	\$310,093.59	\$310,093.59	\$0.00	\$0.00	\$ -
Revalúos	\$0.00	\$0.00	\$0.00	\$0.00	\$ -
Reservas	\$0.00	\$0.00	\$0.00	\$0.00	\$ -
Rectificaciones de Resultados de Ejercicios Anteriores	\$0.00	\$0.00	\$0.00	\$0.00	\$ -
Excesos o Insuficiencia en la Actualización de la Haciend	\$0.00	\$0.00	\$0.00	\$0.00	\$ -
Resultado por Posición Monetaria	\$0.00	\$0.00	\$0.00	\$0.00	\$ -
Resultado por Tenencia de Activos no Monetarios	\$0.00	\$0.00	\$0.00	\$0.00	\$ -



Dr. Miguel Hakim Simón
Coordinador General


Mtra. María Elena Paez Peral
Directora Administrativa

Origen			\$ 22,922,705.88
Impuestos	\$	-	
Contribuciones de Mejoras	\$	-	
Derechos	\$	-	
Productos de Tipo Corriente	\$	-	
Aprovechamientos de Tipo Corriente	\$	-	
Ingresos por Ventas de Bienes y Servicios Producidos en establecimientos del Gobierno	\$	-	
Otras Contribuciones Causadas en Ejercicios Anteriores	\$	-	
Participaciones y Aportaciones	\$	-	
Participaciones	\$	-	
Aportaciones	\$	-	
Convenios	\$	-	
Transferencias, Asignaciones y Subsidios y Otras Ayudas	\$	-	
Transferencias Internas y Asignaciones al Sector Público	\$	-	
Transferencias al Resto del Sector Público	\$	-	
Subsidios y Subvenciones	\$	22,915,607.82	
Ayudas Sociales	\$	-	
Pensiones y Jubilaciones	\$	-	
Otros Ingresos y Beneficios	\$	7,098.06	
Aplicación			\$ 18,268,087.57
Servicios Personales	\$	6,567,449.89	
Materiales y Suministros	\$	356,682.82	
Servicios Generales	\$	5,296,710.39	
Transferencias, Asignaciones, Subsidios y Otras Ayudas	\$	6,047,244.47	
Transferencias Internas y Asignaciones al Sector Público	\$	-	
Transferencias al resto del Sector Público	\$	-	
Subsidios y Subvenciones	\$	-	
Ayudas Sociales	\$	-	
Pensiones y Jubilaciones	\$	-	
Transferencias a Fideicomisos, Mandatos y Contratos Análogos	\$	-	
Transferencias a la Seguridad Social	\$	-	
Donativos	\$	-	
Transferencias al Exterior	\$	-	
Participaciones y Aportaciones	\$	-	
Participaciones	\$	-	
Aportaciones	\$	-	
Convenios	\$	-	
Flujos netos de Efectivo por Actividades de Operación			\$ 4,654,618.31
Flujos de Efectivo de las Actividades de Inversión			
Origen			\$ -
Contribuciones de Capital	\$	-	
Ventas de Activos Físicos	\$	-	
Otros	\$	-	
Aplicación			\$ 25,451.98
Bienes Inmuebles y Muebles	\$	25,451.98	
Construcciones en Proceso (Obra Pública)	\$	-	
Otros	\$	-	
Flujos netos de Efectivo por Actividades de Inversión			-\$ 25,451.98
Flujo de Efectivo de las Actividades de Financiamiento			
Origen			\$ -
Endeudamiento Neto	\$	-	
Interno	\$	-	
Externo	\$	-	
Incremento de Otros Pasivos	\$	-	
Disminución de Activos Financieros	\$	-	
Otros	\$	-	
Aplicación			\$ 1,648,719.96
Incremento de Activos Financieros	\$	5,419.98	
Servicios de la Deuda	\$	-	
Interno	\$	-	
Externo	\$	-	
Disminución de Otros Pasivos	\$	1,643,299.98	
Flujos netos de Efectivo por Actividades de Financiamiento			-\$ 1,648,719.96
Incremento/Disminución Neta en el Efectivo y Equivalentes al Efectivo			\$ 2,980,446.37
Efectivo y Equivalentes al Efectivo al Inicio del Ejercicio	\$	2,686,471.62	
Efectivo y Equivalentes al Efectivo al Final del Periodo	\$	5,666,917.99	
			\$ 2,980,446.37

Diferencia \$ -


Dr. Miguel Hakim Simón
Coordinador General


Mtra. María Elena Páez Peral
Directora Administrativa



PUEBLA
 Coordinación Estatal de
 Asuntos Internacionales y de
 Apoyo a Migrantes Poblanos

**Coordinación Estatal de Asuntos Internacionales y de Apoyo a
 Migrantes Poblanos
 Estado de Puebla
 Estado Analítico del Pasivo
 Del 01 al 31 de mayo de 2014**

Usr: Supervisor
 Fecha y hora de impresión: 11/06/2014
 12:10:00 p.m.

Cuenta	Nombre de la Cuenta	Saldo Inicial	Movimientos del Periodo		Saldo Final	Flujo del Periodo
			Cargos	Abonos		
2000	PASIVO	\$998,407.25	\$3,722,375.83	\$3,767,149.50	\$1,043,180.92	\$44,773.67
2100	PASIVO CIRCULANTE	\$998,407.25	\$3,722,375.83	\$3,767,149.50	\$1,043,180.92	\$44,773.67
2110	CUENTAS POR PAGAR A CORTO PLAZO	\$998,407.25	\$3,722,375.83	\$3,767,149.50	\$1,043,180.92	\$44,773.67
2111	SERVICIOS PERSONALES POR PAGAR A CORTO PLAZO	\$296,458.42	\$1,278,980.93	\$1,287,384.27	\$304,861.76	\$8,403.34
2112	PROVEEDORES POR PAGAR A CORTO PLAZO	\$178,026.82	\$2,001,654.43	\$1,856,480.35	\$32,852.74	-\$145,174.08
2115	TRANSFERENCIAS OTORGADAS POR PAGAR A CORTO PLAZO	\$121,896.86	\$138,384.55	\$308,384.55	\$291,896.86	\$170,000.00
2117	RETENCIONES Y CONTRIBUCIONES POR PAGAR A CORTO PLAZO	\$297,332.59	\$303,355.92	\$308,812.33	\$302,789.00	\$5,456.41
2119	OTRAS CUENTAS POR PAGAR A CORTO PLAZO	\$104,692.56	\$0.00	\$6,088.00	\$110,780.56	\$6,088.00

Dr. Miguel Hakim Simón
 Coordinador General

Mirra Maria Elena Pérez Peral
 Directora Administrativa

"Bajo protesta de decir verdad decaramos que los Estados Financieros y sus notas, son razonablemente correctos son responsabilidad del emisor"

Coordinación Estatal de Asuntos Internacionales y de Apoyo a Migrantes Estado de Puebla Estado Analítico del Activo

Del 01 al 31 de mayo de 2014

Usu: Supervisor

Fecha y hora de impresión 11/06/2014 12:28:00 p.m.

Cuenta	Nombre de la Cuenta	Movimientos del Periodo			Saldo Final	Flujo del Periodo
		Saldo Inicial	Cargos	Abonos		
1000	ACTIVO	\$20,281,875.60	\$7,931,846.54	\$8,561,976.67	\$19,651,745.47	-\$630,130.13
1100	ACTIVO CIRCULANTE	\$6,316,424.38	\$7,917,899.54	\$8,561,976.67	\$5,672,347.25	-\$644,077.13
1110	EFFECTIVO Y EQUIVALENTES	\$6,315,474.32	\$5,106,710.17	\$5,755,266.50	\$5,666,917.99	-\$648,556.33
1111	EFFECTIVO	\$40,000.00	\$0.00	\$0.00	\$40,000.00	\$0.00
1112	BANCOS/TESORERIA	\$6,275,474.32	\$5,106,710.17	\$5,755,266.50	\$5,626,917.99	-\$648,556.33
1120	DERECHOS A RECIBIR EFFECTIVO O EQUIVALENTES	\$950.06	\$2,811,189.37	\$2,806,710.17	\$5,429.26	\$4,479.20
1122	CUENTAS POR COBRAR A CORTO PLAZO	\$0.00	\$2,806,303.72	\$2,806,303.72	\$0.00	\$0.00
1123	DEUDORES DIVERSOS POR COBRAR A CORTO PLAZO	\$950.06	\$4,885.65	\$406.45	\$5,429.26	\$4,479.20
1200	ACTIVO NO CIRCULANTE	\$13,965,451.22	\$13,947.00	\$0.00	\$13,979,398.22	\$13,947.00
1230	BIENES INMUEBLES, INFRAESTRUCTURA Y CONSTRUCCIONES EN PROCESO	\$7,236,000.00	\$0.00	\$0.00	\$7,236,000.00	\$0.00
1233	EDIFICIOS NO HABITACIONALES	\$7,236,000.00	\$0.00	\$0.00	\$7,236,000.00	\$0.00
1240	BIENES MUEBLES	\$6,691,535.02	\$549.00	\$0.00	\$6,692,084.02	\$549.00
1241	MOBILIARIO Y EQUIPO DE ADMINISTRACIÓN	\$4,610,516.91	\$0.00	\$0.00	\$4,610,516.91	\$0.00
1242	MOBILIARIO Y EQUIPO EDUCACIONAL Y RECREATIVO	\$449,328.05	\$0.00	\$0.00	\$449,328.05	\$0.00
1243	EQUIPO E INSTRUMENTAL MÉDICO Y DE LABORATORIO	\$3,902.99	\$0.00	\$0.00	\$3,902.99	\$0.00
1244	EQUIPO DE TRANSPORTE	\$713,137.87	\$0.00	\$0.00	\$713,137.87	\$0.00
1246	MAQUINARIA, OTROS EQUIPOS Y HERRAMIENTAS	\$914,649.20	\$549.00	\$0.00	\$915,198.20	\$549.00
1250	ACTIVOS INTANGIBLES	\$37,916.20	\$13,398.00	\$0.00	\$51,314.20	\$13,398.00
1251	SOFTWARE	\$37,916.20	\$13,398.00	\$0.00	\$51,314.20	\$13,398.00



Dr. Miguel Hakim Simón
Coordinador General



Mariana Elena Páez Peral
Directora Administrativa

"Bajo protesta de decir verdad declaramos que los Estados Financieros y sus notas, son razonablemente correctos son responsabilidad del emisor"


INGRESOS Y OTROS BENEFICIOS

INGRESOS DE GESTIÓN	\$0.00
PARTICIPACIONES, APORTACIONES, TRANSFERENCIAS, ASIGNACIONES, SUBSIDIOS Y OTRAS AYUDAS	\$22,922,705.88
TRANSFERENCIAS, ASIGNACIONES, SUBSIDIOS Y OTRAS AYUDAS	\$22,922,705.88
SUBSIDIOS Y SUBVENCIONES	\$22,915,607.82
OTROS INGRESOS Y BENEFICIOS	\$7,098.06
Total de Ingresos	\$22,922,705.88

GASTOS Y OTRAS PÉRDIDAS

GASTOS DE FUNCIONAMIENTO	\$12,220,843.10
SERVICIOS PERSONALES	\$6,567,449.89
MATERIALES Y SUMINISTROS	\$356,682.82
SERVICIOS GENERALES	\$5,296,710.39
TRANSFERENCIAS, ASIGNACIONES, SUBSIDIOS Y OTRAS AYUDAS	\$6,047,244.47
TRANSFERENCIAS INTERNAS Y ASIGNACIONES AL SECTOR PÚBLICO	\$0.00
SUBSIDIOS Y SUBVENCIONES	\$0.00
AYUDAS SOCIALES	\$6,047,244.47
PARTICIPACIONES Y APORTACIONES	\$0.00
INTERESES, COMISIONES Y OTROS GASTOS DE LA DEUDA PÚBLICA	\$0.00
OTROS GASTOS Y PÉRDIDAS EXTRAORDINARIAS	\$0.00
Total de Gastos y otras Perdidas	\$18,268,087.57
Ahorro / Desahorro Neto del Ejercicio	\$4,654,618.31


Dr. Miguel Hakim Simón
Coordinador General


Mtra. María Elena Páez Peral
Directora Administrativa



**Coordinación Estatal de Asuntos Internacionales y de Apoyo a Migrantes
Poblanos**

Estado de Puebla

Estado Analítico de Ingresos Presupuestales

Al 31 de mayo de 2014

Fecha y hora de
impresión 11-jun-14
02:28 p.m.

Usr: Supervisor

Fuente de Ingresos	Ley de Ingresos Estimada	Ampliaciones / (Reducciones)	Ley de Ingresos Modificada	Ingresos Devengados	Ingresos Recaudados	Devengado Por Recaudar	(Recaudación / Estimación)	Avance de Recaudación
93 SUBSIDIOS Y SUBVENCIONES	\$29,450,325.00	\$16,750,987.32	\$46,201,312.32	\$22,915,607.82	\$22,915,607.82	\$0.00	\$0.00	49.59%
Subsidio Estatal	\$29,450,325.00	\$16,410,124.57	\$45,860,449.57	\$22,574,745.07	\$22,574,745.07	\$0.00	0.00	49.22%
Subsidio Federal	\$0.00	\$340,862.75	\$340,862.75	\$340,862.75	\$340,862.75	\$0.00	0.00	100.00%
Total	\$29,450,325.00	\$16,750,987.32	\$46,201,312.32	\$22,915,607.82	\$22,915,607.82	\$0.00	\$0.00	49.59%


 Dr. Miguel Hakim Simón
 Coordinador General


 Mtra. María Elena Páez Peral
 Directora Administrativa

"Bajo protesta de decir verdad decaramos que los Estados Financieros y sus notas, son razonablemente correctos son responsabilidad del emisor"

Coordinación Estatal de Asuntos Internacionales y de Apoyo a Migrantes Poblanos

Estado de Puebla

Estado del Ejercicio del Presupuesto por Capítulo del Gasto al 31 / mayo / 2014



Fecha y hora de impresión
11/06/2014
02:29:00 p.m.

Usr: Supervisor

Objeto del gasto	Aprobado	Ampliaciones / (Reducciones)	Presupuesto Vigente	Comprometido	Presupuesto Disponible para Comprometer	Devengado	Comprometido No Devengado	Presupuesto Sin Devengar	Ejercido	Pagado	Cuentas por Pagar Deuda
1000 SERVICIOS PERSONALES	\$17,099,999.56	\$846,914.77	\$17,946,914.33	\$17,099,999.56	\$846,914.77	\$6,567,449.89	\$10,532,549.67	\$11,379,464.44	\$6,524,931.35	\$6,524,931.35	\$42,518.54
REMUNERACIONES AL PERSONAL DE CARÁCTER PERMANENTE											
1100	\$2,855,040.00	-\$8,364.00	\$2,846,676.00	\$2,855,040.00	-\$8,364.00	\$1,170,385.75	\$1,684,654.25	\$1,678,290.25	\$1,170,385.75	\$1,170,385.75	\$0.00
1130	\$2,855,040.00	-\$8,364.00	\$2,846,676.00	\$2,855,040.00	-\$8,364.00	\$1,170,385.75	\$1,684,654.25	\$1,678,290.25	\$1,170,385.75	\$1,170,385.75	\$0.00
1132	\$2,855,040.00	-\$8,364.00	\$2,846,676.00	\$2,855,040.00	-\$8,364.00	\$1,170,385.75	\$1,684,654.25	\$1,678,290.25	\$1,170,385.75	\$1,170,385.75	\$0.00
1200	\$2,993,796.00	-\$175,098.25	\$2,818,697.75	\$2,993,796.00	-\$175,098.25	\$950,959.83	\$2,042,836.17	\$1,867,737.92	\$950,959.83	\$950,959.83	\$0.00
1210	\$2,993,796.00	-\$175,098.25	\$2,818,697.75	\$2,993,796.00	-\$175,098.25	\$950,959.83	\$2,042,836.17	\$1,867,737.92	\$950,959.83	\$950,959.83	\$0.00
1211	\$2,993,796.00	-\$175,098.25	\$2,818,697.75	\$2,993,796.00	-\$175,098.25	\$950,959.83	\$2,042,836.17	\$1,867,737.92	\$950,959.83	\$950,959.83	\$0.00
1300	\$10,162,732.25	\$1,139,508.16	\$11,302,240.41	\$10,162,732.25	\$1,139,508.16	\$4,148,399.97	\$6,014,332.28	\$7,153,840.44	\$4,148,399.97	\$4,148,399.97	\$0.00
1320	\$1,992,218.56	-\$17,518.10	\$1,974,700.46	\$1,992,218.56	-\$17,518.10	\$0.00	\$1,992,218.56	\$1,974,700.46	\$0.00	\$0.00	\$0.00
1321	\$200,857.20	\$0.00	\$200,857.20	\$200,857.20	\$0.00	\$0.00	\$200,857.20	\$200,857.20	\$0.00	\$0.00	\$0.00
1322	\$1,791,361.36	-\$17,518.10	\$1,773,843.26	\$1,791,361.36	-\$17,518.10	\$0.00	\$1,791,361.36	\$1,773,843.26	\$0.00	\$0.00	\$0.00
1340	\$8,170,513.69	\$1,157,026.26	\$9,327,539.95	\$8,170,513.69	\$1,157,026.26	\$4,148,399.97	\$4,022,113.72	\$5,179,139.98	\$4,148,399.97	\$4,148,399.97	\$0.00
1341	\$8,170,513.69	\$1,157,026.26	\$9,327,539.95	\$8,170,513.69	\$1,157,026.26	\$4,148,399.97	\$4,022,113.72	\$5,179,139.98	\$4,148,399.97	\$4,148,399.97	\$0.00
1400	\$911,551.31	-\$104,587.14	\$806,964.17	\$911,551.31	-\$104,587.14	\$235,932.34	\$675,618.97	\$571,031.83	\$193,413.80	\$193,413.80	\$42,518.54
1410	\$794,574.59	-\$102,174.64	\$692,399.95	\$794,574.59	-\$102,174.64	\$193,413.80	\$601,160.79	\$498,986.15	\$193,413.80	\$193,413.80	\$0.00
1411	\$794,574.59	-\$102,174.64	\$692,399.95	\$794,574.59	-\$102,174.64	\$193,413.80	\$601,160.79	\$498,986.15	\$193,413.80	\$193,413.80	\$0.00
1430	\$116,976.72	-\$2,412.50	\$114,564.22	\$116,976.72	-\$2,412.50	\$42,518.54	\$74,458.18	\$72,045.68	\$0.00	\$0.00	\$42,518.54
1431	\$116,976.72	-\$2,412.50	\$114,564.22	\$116,976.72	-\$2,412.50	\$42,518.54	\$74,458.18	\$72,045.68	\$0.00	\$0.00	\$42,518.54
1500	\$176,880.00	-\$4,544.00	\$172,336.00	\$176,880.00	-\$4,544.00	\$61,772.00	\$115,108.00	\$110,564.00	\$61,772.00	\$61,772.00	\$0.00
1540	\$176,880.00	-\$4,544.00	\$172,336.00	\$176,880.00	-\$4,544.00	\$61,772.00	\$115,108.00	\$110,564.00	\$61,772.00	\$61,772.00	\$0.00
1541	\$176,880.00	-\$4,544.00	\$172,336.00	\$176,880.00	-\$4,544.00	\$61,772.00	\$115,108.00	\$110,564.00	\$61,772.00	\$61,772.00	\$0.00
2000	\$1,189,999.92	\$484,983.10	\$1,674,983.02	\$356,682.82	\$1,318,300.20	\$356,682.82	\$0.00	\$1,318,300.20	\$337,494.07	\$337,494.07	\$19,188.75
2100	\$630,000.00	\$451,829.30	\$1,081,829.30	\$189,962.59	\$891,866.71	\$189,962.59	\$0.00	\$891,866.71	\$170,773.84	\$170,773.84	\$19,188.75
2110	\$250,000.02	\$458,939.30	\$708,939.32	\$86,823.91	\$622,115.41	\$86,823.91	\$0.00	\$622,115.41	\$67,635.16	\$67,635.16	\$19,188.75
2111	\$250,000.02	\$458,939.30	\$708,939.32	\$86,823.91	\$622,115.41	\$86,823.91	\$0.00	\$622,115.41	\$67,635.16	\$67,635.16	\$19,188.75
2140	\$250,000.02	\$15,000.00	\$265,000.02	\$67,273.50	\$197,726.52	\$67,273.50	\$0.00	\$197,726.52	\$67,273.50	\$67,273.50	\$0.00

Coordinación Estatal de Asuntos Internacionales y de Apoyo a Migrantes Poblanos

Estado de Puebla

Estado del Ejercicio del Presupuesto por Capítulo del Gasto al 31 / mayo / 2014



Fecha y hora de impresión: 11/06/2014 02:29:00 p.m.

Usu: Supervisor

	Objeto del gasto	Aprobado	Ampliaciones / (Reducciones)	Presupuesto Vigente	Comprometido	Presupuesto Disponible para Comprometer	Devengado	Comprometido No Devengado	Presupuesto Sin Devengar	Ejercido	Pagado	Cuentas por Pagar Deuda
2141	Materiales, útiles y equipos menores de tecnologías de la información y comunicaciones	\$250,000.02	\$15,000.00	\$265,000.02	\$67,273.50	\$197,726.52	\$67,273.50	\$0.00	\$197,726.52	\$67,273.50	\$67,273.50	\$0.00
2150	Material impreso e información digital	\$49,999.98	-\$1,750.00	\$48,249.98	\$21,362.80	\$26,887.18	\$21,362.80	\$0.00	\$26,887.18	\$21,362.80	\$21,362.80	\$0.00
2151	Material impreso e información digital	\$49,999.98	-\$1,750.00	\$48,249.98	\$21,362.80	\$26,887.18	\$21,362.80	\$0.00	\$26,887.18	\$21,362.80	\$21,362.80	\$0.00
2160	Material de limpieza	\$49,999.98	-\$10,459.00	\$39,749.98	\$14,502.38	\$25,247.60	\$14,502.38	\$0.00	\$25,247.60	\$14,502.38	\$14,502.38	\$0.00
2161	Material de limpieza	\$49,999.98	-\$10,459.00	\$39,749.98	\$14,502.38	\$25,247.60	\$14,502.38	\$0.00	\$25,247.60	\$14,502.38	\$14,502.38	\$0.00
2170	Materiales y útiles de enseñanza	\$19,999.98	-\$6,999.00	\$11,999.98	\$0.00	\$11,999.98	\$0.00	\$0.00	\$11,999.98	\$0.00	\$0.00	\$0.00
2171	Materiales y útiles de enseñanza	\$19,999.98	-\$6,999.00	\$11,999.98	\$0.00	\$11,999.98	\$0.00	\$0.00	\$11,999.98	\$0.00	\$0.00	\$0.00
2180	Materiales para el registro e identificación de bienes y personas	\$10,000.02	-\$2,119.00	\$7,890.02	\$0.00	\$7,890.02	\$0.00	\$0.00	\$7,890.02	\$0.00	\$0.00	\$0.00
2181	Materiales para el registro e identificación de bienes y personas	\$10,000.02	-\$2,119.00	\$7,890.02	\$0.00	\$7,890.02	\$0.00	\$0.00	\$7,890.02	\$0.00	\$0.00	\$0.00
2200	ALIMENTOS Y UTENSILIOS	\$60,000.00	-\$13,500.00	\$46,500.00	\$12,036.70	\$34,463.30	\$12,036.70	\$0.00	\$34,463.30	\$12,036.70	\$12,036.70	\$0.00
2210	Productos alimenticios para personas	\$49,999.98	-\$10,000.00	\$39,999.98	\$11,627.90	\$28,372.08	\$11,627.90	\$0.00	\$28,372.08	\$11,627.90	\$11,627.90	\$0.00
2211	Productos alimenticios para personas	\$49,999.98	-\$10,000.00	\$39,999.98	\$11,627.90	\$28,372.08	\$11,627.90	\$0.00	\$28,372.08	\$11,627.90	\$11,627.90	\$0.00
2230	Utensilios para el servicio de alimentación	\$10,000.02	-\$3,000.00	\$6,500.02	\$408.80	\$6,091.22	\$408.80	\$0.00	\$6,091.22	\$408.80	\$408.80	\$0.00
2231	Utensilios para el servicio de alimentación	\$10,000.02	-\$3,000.00	\$6,500.02	\$408.80	\$6,091.22	\$408.80	\$0.00	\$6,091.22	\$408.80	\$408.80	\$0.00
2400	MATERIALES Y ARTÍCULOS DE CONSTRUCCIÓN Y DE REPARACIÓN	\$99,999.96	-\$34,000.00	\$65,999.96	\$5,061.88	\$60,938.08	\$5,061.88	\$0.00	\$60,938.08	\$5,061.88	\$5,061.88	\$0.00
2440	Madera y productos de madera	\$0.00	\$5,000.00	\$5,000.00	\$4,686.88	\$313.12	\$4,686.88	\$0.00	\$313.12	\$4,686.88	\$4,686.88	\$0.00
2441	Madera y productos de madera	\$0.00	\$5,000.00	\$5,000.00	\$4,686.88	\$313.12	\$4,686.88	\$0.00	\$313.12	\$4,686.88	\$4,686.88	\$0.00
2460	Material eléctrico y electrónico	\$49,999.98	-\$10,000.00	\$39,999.98	\$375.00	\$30,624.98	\$375.00	\$0.00	\$30,624.98	\$375.00	\$375.00	\$0.00
2461	Material eléctrico y electrónico	\$49,999.98	-\$10,000.00	\$39,999.98	\$375.00	\$30,624.98	\$375.00	\$0.00	\$30,624.98	\$375.00	\$375.00	\$0.00
2480	Materiales complementarios	\$49,999.98	-\$24,000.00	\$29,999.98	\$0.00	\$29,999.98	\$0.00	\$0.00	\$29,999.98	\$0.00	\$0.00	\$0.00
2481	Materiales complementarios	\$49,999.98	-\$24,000.00	\$29,999.98	\$0.00	\$29,999.98	\$0.00	\$0.00	\$29,999.98	\$0.00	\$0.00	\$0.00
2500	PRODUCTOS QUÍMICOS, FARMACÉUTICOS Y DE LABORATORIO	\$10,000.02	-\$3,000.00	\$6,500.02	\$181.50	\$6,318.52	\$181.50	\$0.00	\$6,318.52	\$181.50	\$181.50	\$0.00
2530	Medicinas y productos farmacéuticos	\$10,000.02	-\$3,000.00	\$6,500.02	\$181.50	\$6,318.52	\$181.50	\$0.00	\$6,318.52	\$181.50	\$181.50	\$0.00
2531	Medicinas y productos farmacéuticos	\$10,000.02	-\$3,000.00	\$6,500.02	\$181.50	\$6,318.52	\$181.50	\$0.00	\$6,318.52	\$181.50	\$181.50	\$0.00
2600	COMBUSTIBLES, LUBRICANTES Y ADITIVOS	\$180,000.00	\$130,602.81	\$310,602.81	\$105,084.38	\$205,518.43	\$105,084.38	\$0.00	\$205,518.43	\$105,084.38	\$105,084.38	\$0.00

Coordinación Estatal de Asuntos Internacionales y de Apoyo a Migrantes Poblanos

Estado de Puebla

Estado del Ejercicio del Presupuesto por Capítulo del Gasto al 31 / mayo / 2014

Fecha y hora de impresión
11/06/2014
02:29:00 p. m.

Usr: Supervisor



Objeto del gasto	Aprobado	Ampliaciones / (Reducciones)	Presupuesto Vigente	Comprometido	Presupuesto Disponible para Comprometer	Devengado	Comprometido No Devengado	Presupuesto Sin Devengar	Ejercido	Pagado	Cuentas por Pagar Deuda
2610 Combustibles, lubricantes y aditivos	\$180,000.00	\$130,602.81	\$310,602.81	\$105,084.38	\$205,518.43	\$105,084.38	\$0.00	\$205,518.43	\$105,084.38	\$105,084.38	\$0.00
2611 Combustibles	\$180,000.00	\$129,900.00	\$309,900.00	\$104,423.17	\$205,476.83	\$104,423.17	\$0.00	\$205,476.83	\$104,423.17	\$104,423.17	\$0.00
2612 Lubricantes y Aditivos	\$0.00	\$702.81	\$702.81	\$661.21	\$41.60	\$661.21	\$0.00	\$41.60	\$661.21	\$661.21	\$0.00
2700 VESTUARIO, BLANCOS, PRENDAS DE PROTECCIÓN Y ARTICULOS DEPORTIVOS	\$10,000.02	\$1,763.32	\$11,763.32	\$8,375.99	\$3,387.35	\$8,375.99	\$0.00	\$3,387.35	\$8,375.99	\$8,375.99	\$0.00
2710 Vestuario y uniformes	\$10,000.02	\$1,163.32	\$11,163.32	\$7,830.00	\$3,333.34	\$7,830.00	\$0.00	\$3,333.34	\$7,830.00	\$7,830.00	\$0.00
2711 Vestuario y uniformes	\$10,000.02	\$1,163.32	\$11,163.32	\$7,830.00	\$3,333.34	\$7,830.00	\$0.00	\$3,333.34	\$7,830.00	\$7,830.00	\$0.00
2740 Productos textiles	\$0.00	\$600.00	\$600.00	\$545.99	\$54.01	\$545.99	\$0.00	\$54.01	\$545.99	\$545.99	\$0.00
2741 Productos textiles	\$0.00	\$600.00	\$600.00	\$545.99	\$54.01	\$545.99	\$0.00	\$54.01	\$545.99	\$545.99	\$0.00
2900 HERRAMIENTAS, REFACCIONES Y ACCESORIOS MENORES	\$199,999.92	-545,212.83	\$151,787.59	\$35,979.78	\$115,807.81	\$35,979.78	\$0.00	\$115,807.81	\$35,979.78	\$35,979.78	\$0.00
2910 Herramientas menores	\$10,000.02	\$54,763.82	\$5,236.70	\$0.00	\$5,236.70	\$0.00	\$0.00	\$5,236.70	\$0.00	\$0.00	\$0.00
2911 Herramientas menores	\$10,000.02	\$54,763.82	\$5,236.70	\$0.00	\$5,236.70	\$0.00	\$0.00	\$5,236.70	\$0.00	\$0.00	\$0.00
2920 Refacciones y accesorios menores de edificios	\$19,999.98	\$0.00	\$19,999.98	\$2,436.75	\$17,563.23	\$2,436.75	\$0.00	\$17,563.23	\$2,436.75	\$2,436.75	\$0.00
2921 Refacciones y accesorios menores de edificios	\$19,999.98	\$0.00	\$19,999.98	\$2,436.75	\$17,563.23	\$2,436.75	\$0.00	\$17,563.23	\$2,436.75	\$2,436.75	\$0.00
2930 Refacciones y accesorios menores de mobiliario y equipo de administración, educacional y recreativo	\$19,999.98	\$55,000.00	\$111,999.98	\$0.00	\$11,999.98	\$0.00	\$0.00	\$11,999.98	\$0.00	\$0.00	\$0.00
2931 Refacciones y accesorios menores de mobiliario y equipo de administración, educacional y recreativo	\$19,999.98	\$55,000.00	\$111,999.98	\$0.00	\$11,999.98	\$0.00	\$0.00	\$11,999.98	\$0.00	\$0.00	\$0.00
2940 Refacciones y accesorios menores de equipo de cómputo y tecnologías de la información	\$49,999.98	\$15,348.20	\$30,653.78	\$928.78	\$29,725.00	\$928.78	\$0.00	\$29,725.00	\$928.78	\$928.78	\$0.00
2941 Refacciones y accesorios menores de equipo de cómputo y tecnologías de la información	\$49,999.98	\$15,348.20	\$30,653.78	\$928.78	\$29,725.00	\$928.78	\$0.00	\$29,725.00	\$928.78	\$928.78	\$0.00
2960 Refacciones y accesorios menores de equipo de transporte	\$49,999.98	\$2,670.33	\$52,670.33	\$32,614.25	\$20,056.06	\$32,614.25	\$0.00	\$20,056.06	\$32,614.25	\$32,614.25	\$0.00
2961 Refacciones y accesorios menores de equipo de transporte	\$49,999.98	\$2,670.33	\$52,670.33	\$32,614.25	\$20,056.06	\$32,614.25	\$0.00	\$20,056.06	\$32,614.25	\$32,614.25	\$0.00
2990 Refacciones y accesorios menores otros bienes muebles	\$49,999.98	\$16,773.14	\$31,226.84	\$0.00	\$31,226.84	\$0.00	\$0.00	\$31,226.84	\$0.00	\$0.00	\$0.00
2991 Refacciones y accesorios menores otros bienes muebles	\$49,999.98	\$16,773.14	\$31,226.84	\$0.00	\$31,226.84	\$0.00	\$0.00	\$31,226.84	\$0.00	\$0.00	\$0.00
3000 SERVICIOS GENERALES	\$10,709,769.08	\$2,251,370.45	\$12,961,139.53	\$5,296,710.39	\$7,664,429.14	\$5,296,710.39	\$0.00	\$7,664,429.14	\$5,241,185.16	\$5,241,185.16	\$55,525.23
3100 SERVICIOS BÁSICOS	\$1,174,999.46	-3,179,000.00	\$995,999.46	\$251,881.79	\$744,117.67	\$251,881.79	\$0.00	\$744,117.67	\$251,851.79	\$251,851.79	\$30.00
3110 Energía eléctrica	\$249,999.50	\$40,000.00	\$209,999.50	\$42,853.34	\$167,146.16	\$42,853.34	\$0.00	\$167,146.16	\$42,853.34	\$42,853.34	\$0.00
3111 Energía eléctrica	\$249,999.50	\$40,000.00	\$209,999.50	\$42,853.34	\$167,146.16	\$42,853.34	\$0.00	\$167,146.16	\$42,853.34	\$42,853.34	\$0.00
3120 Gas	\$150,000.00	\$0.00	\$150,000.00	\$60,241.16	\$89,758.84	\$60,241.16	\$0.00	\$89,758.84	\$60,241.16	\$60,241.16	\$0.00

Coordinación Estatal de Asuntos Internacionales y de Apoyo a Migrantes Poblanos

Estado de Puebla

Estado del Ejercicio del Presupuesto por Capítulo del Gasto al 31 / mayo / 2014



Fecha y hora de impresión: 11/06/2014 02:29:00 p.m.

Usu. Supervisor

Objeto del gasto	Aprobado	Ampliaciones / (Reducciones)	Presupuesto Vigente	Comprometido	Presupuesto Disponible para Comprometer	Devengado	Comprometido No Devengado	Presupuesto Sin Devengar	Ejercido	Pagado	Cuentas por Pagar Deuda
3121 Gas	\$150,000.00	\$0.00	\$150,000.00	\$60,241.16	\$89,758.84	\$60,241.16	\$0.00	\$89,758.84	\$60,241.16	\$60,241.16	\$0.00
3130 Agua	\$49,999.98	\$0.00	\$49,999.98	\$4,479.73	\$45,520.25	\$4,479.73	\$0.00	\$45,520.25	\$4,479.73	\$4,479.73	\$0.00
3131 Agua	\$49,999.98	\$0.00	\$49,999.98	\$4,479.73	\$45,520.25	\$4,479.73	\$0.00	\$45,520.25	\$4,479.73	\$4,479.73	\$0.00
3140 Telefonía tradicional	\$450,000.00	-635,300.00	\$365,000.00	\$102,912.80	\$262,087.20	\$102,912.80	\$0.00	\$262,087.20	\$102,912.80	\$102,912.80	\$0.00
3141 Telefonía tradicional	\$450,000.00	-635,300.00	\$365,000.00	\$102,912.80	\$262,087.20	\$102,912.80	\$0.00	\$262,087.20	\$102,912.80	\$102,912.80	\$0.00
3150 Telefonía celular	\$25,000.02	\$0.00	\$25,000.02	\$9,561.00	\$15,439.02	\$9,561.00	\$0.00	\$15,439.02	\$9,561.00	\$9,561.00	\$0.00
3151 Telefonía celular	\$25,000.02	\$0.00	\$25,000.02	\$9,561.00	\$15,439.02	\$9,561.00	\$0.00	\$15,439.02	\$9,561.00	\$9,561.00	\$0.00
3170 Servicios de acceso de Internet, redes y procesamiento de información	\$49,999.98	-55,000.00	\$44,999.98	\$10,462.29	\$34,537.69	\$10,462.29	\$0.00	\$34,537.69	\$10,462.29	\$10,462.29	\$0.00
3171 Servicios de acceso de Internet, redes y procesamiento de información	\$49,999.98	-55,000.00	\$44,999.98	\$10,462.29	\$34,537.69	\$10,462.29	\$0.00	\$34,537.69	\$10,462.29	\$10,462.29	\$0.00
3180 Servicios postales y telegráficos	\$199,999.98	-69,000.00	\$150,999.98	\$21,371.47	\$129,628.51	\$21,371.47	\$0.00	\$129,628.51	\$21,341.47	\$21,341.47	\$30.00
3181 Servicios postales y telegráficos	\$199,999.98	-69,000.00	\$150,999.98	\$21,371.47	\$129,628.51	\$21,371.47	\$0.00	\$129,628.51	\$21,341.47	\$21,341.47	\$30.00
3200 SERVICIOS DE ARRENDAMIENTO	\$1,159,999.98	-500,000.00	\$1,079,999.98	\$402,593.49	\$677,406.49	\$402,593.49	\$0.00	\$677,406.49	\$402,593.49	\$402,593.49	\$0.00
3220 Arrendamiento de edificios	\$949,999.98	\$0.00	\$949,999.98	\$400,593.49	\$549,406.49	\$400,593.49	\$0.00	\$549,406.49	\$400,593.49	\$400,593.49	\$0.00
3221 Arrendamiento de edificios	\$949,999.98	\$0.00	\$949,999.98	\$400,593.49	\$549,406.49	\$400,593.49	\$0.00	\$549,406.49	\$400,593.49	\$400,593.49	\$0.00
3250 Arrendamiento de equipo de transporte	\$49,999.98	-800,000.00	\$29,999.98	\$0.00	\$29,999.98	\$0.00	\$0.00	\$29,999.98	\$0.00	\$0.00	\$0.00
3251 Arrendamiento de equipo de transporte	\$49,999.98	-800,000.00	\$29,999.98	\$0.00	\$29,999.98	\$0.00	\$0.00	\$29,999.98	\$0.00	\$0.00	\$0.00
3270 Arrendamiento de activos intangibles	\$10,000.02	\$0.00	\$10,000.02	\$2,000.00	\$8,000.02	\$2,000.00	\$0.00	\$8,000.02	\$2,000.00	\$2,000.00	\$0.00
3271 Arrendamiento de activos intangibles	\$10,000.02	\$0.00	\$10,000.02	\$2,000.00	\$8,000.02	\$2,000.00	\$0.00	\$8,000.02	\$2,000.00	\$2,000.00	\$0.00
3290 Otros arrendamientos	\$150,000.00	-600,000.00	\$90,000.00	\$0.00	\$90,000.00	\$0.00	\$0.00	\$90,000.00	\$0.00	\$0.00	\$0.00
3291 Otros arrendamientos	\$150,000.00	-600,000.00	\$90,000.00	\$0.00	\$90,000.00	\$0.00	\$0.00	\$90,000.00	\$0.00	\$0.00	\$0.00
3300 SERVICIOS PROFESIONALES, CIENTÍFICOS, TÉCNICOS Y OTROS SERVICIOS	\$5,310,000.73	\$1,093,481.54	\$6,403,482.27	\$2,399,803.84	\$4,003,678.43	\$2,399,803.84	\$0.00	\$4,003,678.43	\$2,387,749.57	\$2,387,749.57	\$12,054.27
3310 Servicios legales, de contabilidad, auditoría y relacionados	\$499,999.98	\$706,830.30	\$1,206,830.28	\$616,005.61	\$590,824.67	\$616,005.61	\$0.00	\$590,824.67	\$616,005.61	\$616,005.61	\$0.00
3311 Servicios legales, de contabilidad, auditoría y relacionados	\$499,999.98	\$706,830.30	\$1,206,830.28	\$616,005.61	\$590,824.67	\$616,005.61	\$0.00	\$590,824.67	\$616,005.61	\$616,005.61	\$0.00
3330 Servicios de consultoría administrativa, procesos, técnica y en tecnologías de la información	\$0.00	\$210,000.00	\$210,000.00	\$197,214.00	\$12,786.00	\$197,214.00	\$0.00	\$12,786.00	\$197,214.00	\$197,214.00	\$0.00
3331 Servicios de consultoría administrativa, procesos, técnica y en tecnologías de la información	\$0.00	\$210,000.00	\$210,000.00	\$197,214.00	\$12,786.00	\$197,214.00	\$0.00	\$12,786.00	\$197,214.00	\$197,214.00	\$0.00

Coordinación Estatal de Asuntos Internacionales y de Apoyo a Migrantes Poblanos

Estado de Puebla

Estado del Ejercicio del Presupuesto por Capítulo del Gasto al 31 / mayo / 2014

Fecha y hora de impresión: 11/06/2014 02:29:00 p.m.

Usu: Supervisor



Coordinación Estatal de Asuntos Internacionales y de Apoyo a Migrantes Poblanos

Objeto del gasto	Aprobado	Ampliaciones / (Reducciones)	Presupuesto Vigente	Comprometido Disponible para Comprometer	Presupuesto Disponible para Comprometer	Devengado	Comprometido No Devengado	Presupuesto Sin Devenegar	Ejercido	Pagado	Cuentas por Pagar Deuda
3340 Servicios de capacitación	\$150,000.00	-\$51,843.27	\$98,151.73	\$7,589.32	\$90,562.41	\$7,589.32	\$0.00	\$90,562.41	\$7,589.32	\$7,589.32	\$0.00
3341 Servicios de capacitación	\$150,000.00	-\$51,843.27	\$98,151.73	\$7,589.32	\$90,562.41	\$7,589.32	\$0.00	\$90,562.41	\$7,589.32	\$7,589.32	\$0.00
3360 Servicios de apoyo administrativo, fotocopiado e impresión	\$100,000.75	\$4,698.27	\$140,699.02	\$81,726.23	\$58,972.79	\$81,726.23	\$0.00	\$58,972.79	\$81,726.23	\$81,726.23	\$0.00
3361 Servicios de apoyo administrativo, fotocopiado e impresión	\$100,000.75	\$4,698.27	\$140,699.02	\$81,726.23	\$58,972.79	\$81,726.23	\$0.00	\$58,972.79	\$81,726.23	\$81,726.23	\$0.00
3380 Servicios de vigilancia	\$360,000.00	-\$100,822.20	\$199,137.20	\$0.00	\$199,137.20	\$0.00	\$0.00	\$199,137.20	\$0.00	\$0.00	\$0.00
3381 Servicios de vigilancia	\$360,000.00	-\$100,822.20	\$199,137.20	\$0.00	\$199,137.20	\$0.00	\$0.00	\$199,137.20	\$0.00	\$0.00	\$0.00
3390 Servicios profesionales, científicos y técnicos integrales	\$4,200,000.00	\$348,664.04	\$4,548,664.04	\$1,497,268.68	\$3,051,395.36	\$1,497,268.68	\$0.00	\$3,051,395.36	\$1,485,214.41	\$1,485,214.41	\$12,054.27
3391 Servicios profesionales, científicos y técnicos integrales	\$4,200,000.00	\$348,664.04	\$4,548,664.04	\$1,497,268.68	\$3,051,395.36	\$1,497,268.68	\$0.00	\$3,051,395.36	\$1,485,214.41	\$1,485,214.41	\$12,054.27
3400 SERVICIOS FINANCIEROS, BANCARIOS Y COMERCIALES	\$381,000.00	-\$42,206.00	\$338,800.00	\$44,568.41	\$294,231.59	\$44,568.41	\$0.00	\$294,231.59	\$44,568.41	\$44,568.41	\$0.00
3410 Servicios financieros y bancarios	\$60,000.00	-\$20,000.00	\$40,000.00	\$3,978.00	\$36,022.00	\$3,978.00	\$0.00	\$36,022.00	\$3,978.00	\$3,978.00	\$0.00
3411 Servicios financieros y bancarios	\$60,000.00	-\$20,000.00	\$40,000.00	\$3,978.00	\$36,022.00	\$3,978.00	\$0.00	\$36,022.00	\$3,978.00	\$3,978.00	\$0.00
3440 Seguros de responsabilidad patrimonial y fianzas	\$100,000.02	\$0.00	\$100,000.02	\$22,991.97	\$77,008.05	\$22,991.97	\$0.00	\$77,008.05	\$22,991.97	\$22,991.97	\$0.00
3441 Seguros de responsabilidad patrimonial y fianzas	\$100,000.02	\$0.00	\$100,000.02	\$22,991.97	\$77,008.05	\$22,991.97	\$0.00	\$77,008.05	\$22,991.97	\$22,991.97	\$0.00
3450 Seguro de bienes patrimoniales	\$150,000.00	\$0.00	\$150,000.00	\$8,267.41	\$141,732.59	\$8,267.41	\$0.00	\$141,732.59	\$8,267.41	\$8,267.41	\$0.00
3451 Seguro de bienes patrimoniales	\$150,000.00	\$0.00	\$150,000.00	\$8,267.41	\$141,732.59	\$8,267.41	\$0.00	\$141,732.59	\$8,267.41	\$8,267.41	\$0.00
3460 Almacenaje, envase y embalaje	\$49,999.98	-\$18,200.00	\$33,799.98	\$6,891.10	\$26,908.88	\$6,891.10	\$0.00	\$26,908.88	\$6,891.10	\$6,891.10	\$0.00
3461 Almacenaje, envase y embalaje	\$49,999.98	-\$18,200.00	\$33,799.98	\$6,891.10	\$26,908.88	\$6,891.10	\$0.00	\$26,908.88	\$6,891.10	\$6,891.10	\$0.00
3470 Fletes y maniobras	\$15,000.00	-\$5,000.00	\$9,000.00	\$0.00	\$9,000.00	\$0.00	\$0.00	\$9,000.00	\$0.00	\$0.00	\$0.00
3471 Fletes y maniobras	\$15,000.00	-\$5,000.00	\$9,000.00	\$0.00	\$9,000.00	\$0.00	\$0.00	\$9,000.00	\$0.00	\$0.00	\$0.00
3480 Comisiones por ventas	\$6,000.00	\$0.00	\$6,000.00	\$2,439.93	\$3,560.07	\$2,439.93	\$0.00	\$3,560.07	\$2,439.93	\$2,439.93	\$0.00
3481 Comisiones por ventas	\$6,000.00	\$0.00	\$6,000.00	\$2,439.93	\$3,560.07	\$2,439.93	\$0.00	\$3,560.07	\$2,439.93	\$2,439.93	\$0.00
3500 SERVICIOS DE INSTALACIÓN, REPARACIÓN, MANTENIMIENTO Y CONSERVACIÓN	\$784,999.98	-\$66,137.25	\$688,862.73	\$223,647.22	\$465,215.51	\$223,647.22	\$0.00	\$465,215.51	\$223,647.22	\$223,647.22	\$0.00
3510 Conservación y mantenimiento menor de inmuebles	\$300,000.00	-\$50,000.00	\$210,000.00	\$53,940.23	\$156,059.77	\$53,940.23	\$0.00	\$156,059.77	\$53,940.23	\$53,940.23	\$0.00
3511 Conservación y mantenimiento menor de inmuebles	\$300,000.00	-\$50,000.00	\$210,000.00	\$53,940.23	\$156,059.77	\$53,940.23	\$0.00	\$156,059.77	\$53,940.23	\$53,940.23	\$0.00
3520 Instalación, reparación y mantenimiento de mobiliario y equipo de administración, educacional y recreativo	\$19,999.98	-\$5,000.00	\$14,999.98	\$0.00	\$14,999.98	\$0.00	\$0.00	\$14,999.98	\$0.00	\$0.00	\$0.00

Coordinación Estatal de Asuntos Internacionales y de Apoyo a Migrantes Poblanos

Estado de Puebla

Estado del Ejercicio del Presupuesto por Capítulo del Gasto al 31 / mayo / 2014



Coordinación Estatal de Asuntos Internacionales y de Apoyo a Migrantes Poblanos

Fecha y hora de impresión: 11/06/2014 02:29:00 p.m.

Usu: Supervisor

Objeto del gasto	Aprobado	Ampliaciones / (Reducciones)	Presupuesto Vigente	Comprometido	Presupuesto Disponible para Comprometer	Devengado	Comprometido No Devengado	Presupuesto Sin Devengar	Ejercido	Pagado	Cuentas por Pagar Deuda
3521 Instalación, reparación y mantenimiento de mobiliario y equipo de administración, educacional o recreativo	\$19,999.98	-\$6,966.00	\$14,999.98	\$0.00	\$14,999.98	\$0.00	\$0.00	\$14,999.98	\$0.00	\$0.00	\$0.00
3530 Instalación, reparación y mantenimiento de equipo de cómputo y tecnologías de la información	\$150,000.00	-\$56,039.00	\$124,000.00	\$28,130.49	\$95,869.51	\$28,130.49	\$0.00	\$95,869.51	\$28,130.49	\$28,130.49	\$0.00
3531 Instalación, reparación y mantenimiento de equipo de cómputo y tecnologías de la información	\$150,000.00	-\$65,000.00	\$124,000.00	\$28,130.49	\$95,869.51	\$28,130.49	\$0.00	\$95,869.51	\$28,130.49	\$28,130.49	\$0.00
3550 Reparación y mantenimiento de equipo de transporte	\$100,000.02	-\$10,000.00	\$90,000.02	\$19,094.79	\$70,905.23	\$19,094.79	\$0.00	\$70,905.23	\$19,094.79	\$19,094.79	\$0.00
3551 Reparación y mantenimiento de equipo de transporte	\$100,000.02	-\$10,000.00	\$90,000.02	\$19,094.79	\$70,905.23	\$19,094.79	\$0.00	\$70,905.23	\$19,094.79	\$19,094.79	\$0.00
3570 Instalación, reparación y mantenimiento de otros equipos y herramienta	\$0.00	\$40,862.75	\$40,862.75	\$36,276.19	\$4,586.56	\$36,276.19	\$0.00	\$4,586.56	\$36,276.19	\$36,276.19	\$0.00
3571 Instalación, reparación y mantenimiento de maquinaria, otros equipos y herramienta	\$0.00	\$40,862.75	\$40,862.75	\$36,276.19	\$4,586.56	\$36,276.19	\$0.00	\$4,586.56	\$36,276.19	\$36,276.19	\$0.00
3580 Servicios de limpieza y manejo de desechos	\$199,999.98	\$0.00	\$199,999.98	\$86,205.52	\$113,794.46	\$86,205.52	\$0.00	\$113,794.46	\$86,205.52	\$86,205.52	\$0.00
3581 Servicios de limpieza y manejo de desechos	\$199,999.98	\$0.00	\$199,999.98	\$86,205.52	\$113,794.46	\$86,205.52	\$0.00	\$113,794.46	\$86,205.52	\$86,205.52	\$0.00
3590 Servicios de jardinería y fumigación	\$15,000.00	-\$9,000.00	\$9,000.00	\$0.00	\$9,000.00	\$0.00	\$0.00	\$9,000.00	\$0.00	\$0.00	\$0.00
3591 Servicios de jardinería y fumigación	\$15,000.00	-\$9,000.00	\$9,000.00	\$0.00	\$9,000.00	\$0.00	\$0.00	\$9,000.00	\$0.00	\$0.00	\$0.00
3700 SERVICIOS DE TRASLADO Y VIÁTICOS	\$849,999.96	\$12,921.49	\$862,921.45	\$224,072.18	\$638,849.27	\$224,072.18	\$0.00	\$638,849.27	\$218,014.18	\$218,014.18	\$6,058.00
3710 Pasajes aéreos	\$219,999.96	-\$31,000.00	\$188,999.96	\$40,331.00	\$148,668.96	\$40,331.00	\$0.00	\$148,668.96	\$40,331.00	\$40,331.00	\$0.00
3711 Pasajes Aéreos Nacionales	\$19,999.98	-\$9,000.00	\$13,999.98	\$0.00	\$13,999.98	\$0.00	\$0.00	\$13,999.98	\$0.00	\$0.00	\$0.00
3712 Pasajes Aéreos Internacionales	\$199,999.98	-\$65,000.00	\$174,999.98	\$40,331.00	\$134,668.98	\$40,331.00	\$0.00	\$134,668.98	\$40,331.00	\$40,331.00	\$0.00
3720 Pasajes terrestres	\$79,999.98	-\$6,000.00	\$73,999.98	\$17,725.25	\$55,774.73	\$17,725.25	\$0.00	\$55,774.73	\$17,075.55	\$17,075.55	\$649.70
3721 Pasajes terrestres Nacionales	\$19,999.98	\$0.00	\$19,999.98	\$5,421.00	\$14,558.98	\$5,421.00	\$0.00	\$14,558.98	\$4,921.00	\$4,921.00	\$520.00
3722 Pasajes terrestres Internacionales	\$60,000.00	-\$6,000.00	\$55,500.00	\$12,284.25	\$41,215.75	\$12,284.25	\$0.00	\$41,215.75	\$12,154.55	\$12,154.55	\$129.70
3750 Viáticos en el país	\$150,000.00	\$52,840.99	\$202,840.99	\$25,735.66	\$177,105.33	\$25,735.66	\$0.00	\$177,105.33	\$25,735.66	\$25,735.66	\$0.00
3751 Viáticos en el país	\$150,000.00	\$52,840.99	\$202,840.99	\$25,735.66	\$177,105.33	\$25,735.66	\$0.00	\$177,105.33	\$25,735.66	\$25,735.66	\$0.00
3760 Viáticos en el extranjero	\$400,000.02	-\$5,000.00	\$395,000.02	\$137,865.37	\$257,134.65	\$137,865.37	\$0.00	\$257,134.65	\$132,457.07	\$132,457.07	\$5,408.30
3761 Viáticos en el extranjero	\$400,000.02	-\$5,000.00	\$395,000.02	\$137,865.37	\$257,134.65	\$137,865.37	\$0.00	\$257,134.65	\$132,457.07	\$132,457.07	\$5,408.30
3790 Otros servicios de traslado y hospedaje	\$0.00	\$2,580.50	\$2,580.50	\$2,434.90	\$145.60	\$2,434.90	\$0.00	\$145.60	\$2,434.90	\$2,434.90	\$0.00
3791 Otros servicios de traslado y hospedaje	\$0.00	\$2,580.50	\$2,580.50	\$2,434.90	\$145.60	\$2,434.90	\$0.00	\$145.60	\$2,434.90	\$2,434.90	\$0.00
3800 SERVICIOS OFICIALES	\$400,000.02	\$1,101,341.01	\$1,501,341.03	\$1,222,496.97	\$278,844.06	\$1,222,496.97	\$0.00	\$278,844.06	\$1,222,496.97	\$1,222,496.97	\$0.00

Coordinación Estatal de Asuntos Internacionales y de Apoyo a Migrantes Poblanos

Estado de Puebla

Estado del Ejercicio del Presupuesto por Capítulo del Gasto al 31 / mayo / 2014

Fecha y hora de impresión 11/06/2014 02:29:00 p.m.

Usr: Supervisor



PUEBLA
 GOBIERNO DEL ESTADO DE PUEBLA
 SECRETARÍA DE ECONOMÍA
 DIRECCIÓN DE ASUNTOS INTERNACIONALES Y DE APOYO A MIGRANTES POBLANOS

Objeto del gasto	Aprobado	Ampliaciones / (Reducciones)	Presupuesto Vigente	Comprometido	Presupuesto Disponible para Comprometer	Devengado	Comprometido No Devengado	Presupuesto Sin Devengar	Ejercido	Pagado	Cuentas por Pagar Deuda
3810 Gastos de ceremonial	\$250,000.02	-\$125,000.00	\$125,000.02	\$0.00	\$125,000.02	\$0.00	\$0.00	\$125,000.02	\$0.00	\$0.00	\$0.00
3811 Gastos de ceremonial	\$250,000.02	-\$125,000.00	\$125,000.02	\$0.00	\$125,000.02	\$0.00	\$0.00	\$125,000.02	\$0.00	\$0.00	\$0.00
3840 Exposiciones	\$0.00	\$1,187,945.00	\$1,187,945.00	\$1,109,884.60	\$78,060.40	\$1,109,884.60	\$0.00	\$78,060.40	\$1,109,884.60	\$1,109,884.60	\$0.00
3841 Exposiciones	\$0.00	\$1,187,945.00	\$1,187,945.00	\$1,109,884.60	\$78,060.40	\$1,109,884.60	\$0.00	\$78,060.40	\$1,109,884.60	\$1,109,884.60	\$0.00
3850 Gastos de representación	\$150,000.00	\$38,396.01	\$188,396.01	\$112,612.37	\$75,783.64	\$112,612.37	\$0.00	\$75,783.64	\$112,612.37	\$112,612.37	\$0.00
3851 Gastos de representación	\$150,000.00	\$38,396.01	\$188,396.01	\$112,612.37	\$75,783.64	\$112,612.37	\$0.00	\$75,783.64	\$112,612.37	\$112,612.37	\$0.00
3900 OTROS SERVICIOS GENERALES	\$648,768.95	\$440,963.66	\$1,089,732.61	\$527,646.49	\$562,086.12	\$527,646.49	\$0.00	\$562,086.12	\$490,263.53	\$490,263.53	\$37,382.96
3920 Impuestos y derechos	\$325,000.02	\$346,110.11	\$671,110.13	\$337,322.59	\$333,787.54	\$337,322.59	\$0.00	\$333,787.54	\$337,322.59	\$337,322.59	\$0.00
3921 Impuestos y derechos	\$325,000.02	\$346,110.11	\$671,110.13	\$337,322.59	\$333,787.54	\$337,322.59	\$0.00	\$333,787.54	\$337,322.59	\$337,322.59	\$0.00
3980 Impuesto sobre nóminas y otros que se deriven de una relación laboral	\$323,768.93	\$94,853.65	\$418,622.48	\$190,323.90	\$228,298.58	\$190,323.90	\$0.00	\$228,298.58	\$152,940.94	\$152,940.94	\$37,382.96
3981 Impuesto sobre nóminas y otros que se deriven de una relación laboral	\$323,768.93	\$94,853.65	\$418,622.48	\$190,323.90	\$228,298.58	\$190,323.90	\$0.00	\$228,298.58	\$152,940.94	\$152,940.94	\$37,382.96
4000 TRANSFERENCIAS, ASIGNACIONES, SUBSIDIOS Y C	\$450,556.44	\$7,171,319.00	\$7,621,875.44	\$6,047,244.47	\$1,574,630.97	\$6,047,244.47	\$0.00	\$1,574,630.97	\$5,877,244.47	\$5,877,244.47	\$170,000.00
4400 AYUDAS SOCIALES	\$450,556.44	\$7,171,319.00	\$7,621,875.44	\$6,047,244.47	\$1,574,630.97	\$6,047,244.47	\$0.00	\$1,574,630.97	\$5,877,244.47	\$5,877,244.47	\$170,000.00
4410 Ayudas sociales a personas	\$450,556.44	\$1,174,183.25	\$1,624,739.69	\$390,012.53	\$1,234,727.16	\$390,012.53	\$0.00	\$1,234,727.16	\$390,012.53	\$390,012.53	\$0.00
4411 Ayudas sociales a personas	\$450,556.44	\$1,174,183.25	\$1,624,739.69	\$390,012.53	\$1,234,727.16	\$390,012.53	\$0.00	\$1,234,727.16	\$390,012.53	\$390,012.53	\$0.00
4450 Ayudas sociales a instituciones sin fines de lucro	\$0.00	\$5,997,135.75	\$5,997,135.75	\$5,657,231.94	\$339,903.81	\$5,657,231.94	\$0.00	\$339,903.81	\$5,487,231.94	\$5,487,231.94	\$170,000.00
4451 Ayudas sociales a instituciones sin fines de lucro	\$0.00	\$5,997,135.75	\$5,997,135.75	\$5,657,231.94	\$339,903.81	\$5,657,231.94	\$0.00	\$339,903.81	\$5,487,231.94	\$5,487,231.94	\$170,000.00
5000 BIENES MUEBLES, INMUEBLES E INTANGIBLES	\$0.00	\$5,996,400.00	\$5,996,400.00	\$25,451.98	\$5,970,948.02	\$25,451.98	\$0.00	\$5,970,948.02	\$25,451.98	\$25,451.98	\$0.00
5100 MOBILIARIO Y EQUIPO DE ADMINISTRACIÓN	\$0.00	\$13,935.00	\$13,935.00	\$11,504.98	\$2,430.02	\$11,504.98	\$0.00	\$2,430.02	\$11,504.98	\$11,504.98	\$0.00
5110 Muebles de oficina y estantería	\$0.00	\$2,430.00	\$2,430.00	\$0.00	\$2,430.00	\$0.00	\$0.00	\$2,430.00	\$0.00	\$0.00	\$0.00
5111 Muebles de oficina y estantería	\$0.00	\$2,430.00	\$2,430.00	\$0.00	\$2,430.00	\$0.00	\$0.00	\$2,430.00	\$0.00	\$0.00	\$0.00
5150 Equipo de cómputo y de tecnología de la información	\$0.00	\$11,505.00	\$11,505.00	\$11,504.98	\$0.02	\$11,504.98	\$0.00	\$0.02	\$11,504.98	\$11,504.98	\$0.00
5151 Equipo de cómputo y de tecnología de la información	\$0.00	\$11,505.00	\$11,505.00	\$11,504.98	\$0.02	\$11,504.98	\$0.00	\$0.02	\$11,504.98	\$11,504.98	\$0.00
5600 MAQUINARIA, OTROS EQUIPOS Y HERRAMIENTAS	\$0.00	\$4,000.00	\$4,000.00	\$549.00	\$3,451.00	\$549.00	\$0.00	\$3,451.00	\$549.00	\$549.00	\$0.00
5640 Sistemas de aire acondicionado, calefacción y de refrigeración industrial y comercial	\$0.00	\$4,000.00	\$4,000.00	\$549.00	\$3,451.00	\$549.00	\$0.00	\$3,451.00	\$549.00	\$549.00	\$0.00

Coordinación Estatal de Asuntos Internacionales y de Apoyo a Migrantes Poblanos

Estado de Puebla

Estado del Ejercicio del Presupuesto por Capítulo del Gasto al 31 / mayo / 2014

Fecha y hora de impresión: 11/06/2014 02:29:00 p.m.

Usr: Supervisor



Objeto del gasto	Aprobado	Ampliaciones / (Reducciones)	Presupuesto Vigente	Comprometido	Presupuesto Disponible para Comprometer	Devengado	Comprometido No Devengado	Presupuesto Sin Devengar	Ejercido	Pagado	Cuentas por Pagar Deuda
5641 Sistemas de aire acondicionado, calefacción y de refrigeración industrial y comercial	\$0.00	\$4,000.00	\$4,000.00	\$549.00	\$3,451.00	\$549.00	\$0.00	\$3,451.00	\$549.00	\$549.00	\$0.00
5800 BIENES INMUEBLES	\$0.00	\$5,961,465.00	\$5,961,465.00	\$0.00	\$5,961,465.00	\$0.00	\$0.00	\$5,961,465.00	\$0.00	\$0.00	\$0.00
5830 Edificios no residenciales	\$0.00	\$5,961,465.00	\$5,961,465.00	\$0.00	\$5,961,465.00	\$0.00	\$0.00	\$5,961,465.00	\$0.00	\$0.00	\$0.00
5831 Edificios no residenciales	\$0.00	\$5,961,465.00	\$5,961,465.00	\$0.00	\$5,961,465.00	\$0.00	\$0.00	\$5,961,465.00	\$0.00	\$0.00	\$0.00
5900 Activos Intangibles	\$0.00	\$17,000.00	\$17,000.00	\$13,398.00	\$3,602.00	\$13,398.00	\$0.00	\$3,602.00	\$13,398.00	\$13,398.00	\$0.00
5910 Software	\$0.00	\$17,000.00	\$17,000.00	\$13,398.00	\$3,602.00	\$13,398.00	\$0.00	\$3,602.00	\$13,398.00	\$13,398.00	\$0.00
5911 Software	\$0.00	\$17,000.00	\$17,000.00	\$13,398.00	\$3,602.00	\$13,398.00	\$0.00	\$3,602.00	\$13,398.00	\$13,398.00	\$0.00
Total	\$29,450,325.00	\$16,750,987.32	\$46,201,312.32	\$28,826,089.22	\$17,375,223.10	\$18,293,539.55	\$10,532,549.67	\$27,907,772.77	\$18,006,307.03	\$18,006,307.03	\$287,232.52


 Dr. Miguel Hakim Simón
 Coordinador General


 Mtra. Maria Elena Páez-Peral
 Directora Administrativa

"Bajo protesta de decir verdad declaramos que los Estados Financieros y sus notas, son razonablemente correctos y son responsabilidad del emisor"