



Secretaría de la
Función Pública

Gobierno de Puebla

Evaluación de la Gestión a
los Programas Presupuestarios 2019
Coordinación General de Contraloría Social,
Participación y Evaluación

INSTITUTO POBLANO DE ASISTENCIA AL MIGRANTE

Informe de Evaluación Cuarto Trimestre 2019
Informe Anual de Evaluación 2019

Dirección de Participación y Evaluación

Febrero 2020

Institución: 118 INSTITUTO POBLANO DE ASISTENCIA AL MIGRANTE

Cumplimiento de la Institución: **99.15%**

90 – 115.9 % Bueno
 70 – 89.9 % Regular
 0 – 69.9 % Bajo
 N/A No Aplica

Programa Presupuestario: 1
Indicadores: 4
Actividades: 6

PROGRAMA PRESUPUESTARIO EVALUADO 2019

Programa Presupuestario (PP)

P002	PROGRAMA DE ASISTENCIA AL MIGRANTE POBLANO		
Indicadores	Actividades	Evidencia	

Total:	
Evaluados al 4o. Trimestre:	
Bueno:	
Regular:	
Bajo	Incumplimiento:
	Excedido:

4	6	<i>Validada</i>
4	6	
3	5	
0	1	
1	0	
0	0	





Cumplimiento (20%/60%/20%)
Nivel de Cumplimiento del PP (%)

18.94%	60.20%	20.00%
99.15%		





Nivel de Cumplimiento de Indicadores y Actividades

De los 4 indicadores evaluados, 3 tienen un nivel de cumplimiento "**bueno**" y 1 presenta "**incumplimiento**".

De las 6 actividades evaluadas, 5 tienen un nivel de cumplimiento "**bueno**" y 1 presenta "**incumplimiento**".

<i>Indicadores Evaluados</i>			
No.	Porcentaje	Nivel de Cumplimiento	Semáforo
3	75.00%	Bueno (95-115%)	
0	0.00%	Regular (90-94%)	
1	25.00%	Incumplimiento (0-89%)	
0	0.00	Excedido (+ de 115%)	

4

<i>Actividades Evaluadas</i>			
No.	Porcentaje	Nivel de Cumplimiento	Semáforo
5	83.33%	Bueno (95-115%)	
1	16.67%	Regular (90-94%)	
0	0.00%	Incumplimiento (0-89%)	
0	0.00	Excedido (+ de 115%)	

6

Nivel de Cumplimiento de la Gestión del Programa Presupuestario

P002

99.15

%

Indicadores Evaluados

95 - 115.9 % Bueno

90- 94.9 % Regular

0-89.9% Incumplimiento

> de 115.9% Excedido

No. UR	UNIDAD RESPONSABLE	COMPONENTE	INDICADOR	No. Variable	Descripción Variable	PROGRAMADO					Meta Programada		REALIZADO					Meta Realizada		CUMPLIMIENTO (%)	NIVEL DE CUMPLIMIENTO (%)
						TRIMESTRE 1	TRIMESTRE 2	TRIMESTRE 3	TRIMESTRE 4	TOTAL	Valor Absoluto	%	TRIMESTRE 1	TRIMESTRE 2	TRIMESTRE 3	TRIMESTRE 4	TOTAL	Valor Absoluto	%		
OIAM	INSTITUTO DE LOS CIUDADANOS POBLANOS RADICADOS EN ESTADOS UNIDOS Y SUS FAMILIAS A TRAVES DE PROGRAMAS DE APOYO Y PROTECCION REALIZADOS.	POBLANO DE ASITENCIA AL MIGRANTE	PORCENTAJE DE CIUDADANOS POBLANOS EN ESTADOS UNIDOS Y SUS FAMILIAS APOYADOS.	1	NUMERO DE TRAMITES Y SERVICIOS GESTIONADOS A CIUDADANOS POBLANOS EN ESTADOS UNIDOS Y SUS FAMILIAS	1,066	2,385	1,539	2,045	7,035			1,066	2,559	1,580	1,889	7,094				
OIAM	INSTITUTO DE LOS CIUDADANOS POBLANOS RADICADOS EN ESTADOS UNIDOS Y SUS FAMILIAS A TRAVES DE PROGRAMAS DE APOYO Y PROTECCION REALIZADOS.	POBLANO DE ASITENCIA AL MIGRANTE	PORCENTAJE DE CIUDADANOS POBLANOS EN ESTADOS UNIDOS Y SUS FAMILIAS APOYADOS.	2	NUMERO DE TRAMITES Y SERVICIOS SOLICITADOS POR CIUDADANOS POBLANOS EN ESTADOS UNIDOS Y SUS FAMILIAS	4,264	7,000	8,755	8,755	8,755	80.35		4,264	7,000	8,755	8,755	8,755	81.03	100.84	100.84	
OIAM	INSTITUTO DE LOS CIUDADANOS POBLANOS REPATRIADOS A TRAVES DE PROGRAMAS DE CAPACITACION REALIZADOS.	POBLANO DE ASITENCIA AL MIGRANTE	PORCENTAJE DE CIUDADANOS POBLANOS REPATRIADOS APOYADOS.	1	NUMERO DE CIUDADANOS POBLANOS REPATRIADOS CAPACITADOS	275	275	547	440	1,537			275	275	547	167	1,264				
OIAM	INSTITUTO DE LOS CIUDADANOS POBLANOS REPATRIADOS A TRAVES DE PROGRAMAS DE CAPACITACION REALIZADOS.	POBLANO DE ASITENCIA AL MIGRANTE	PORCENTAJE DE CIUDADANOS POBLANOS REPATRIADOS APOYADOS.	2	NUMERO DE SOLICITUDES DE CAPACITACION PARA CIUDADANOS POBLANOS REPATRIADOS	1,200	1,200	2,152	2,152	2,152	71.42		1,200	275	2,152	2,152	2,152	58.74	82.24	82.24	
OIAM	INSTITUTO DE ACCIONES PARA LA REUNIFICACION FAMILIAR REALIZADAS.	POBLANO DE ASITENCIA AL MIGRANTE	PORCENTAJE DE PROGRAMAS DE REUNIFICACION FAMILIAR EJECUTADOS.	1	PROGRAMAS DE REUNIFICACION FAMILIAR EJECUTADOS	0	1	0	1	2			0	1	0	1	2				
OIAM	INSTITUTO DE ACCIONES PARA LA REUNIFICACION FAMILIAR REALIZADAS.	POBLANO DE ASITENCIA AL MIGRANTE	PORCENTAJE DE PROGRAMAS DE REUNIFICACION FAMILIAR EJECUTADOS.	2	PROGRAMAS DE REUNIFICACION FAMILIAR PROGRAMADOS	0	3	0	2	2	100.00		0	3	0	2	2	100.00	100.00	100.00	
OIAM	INSTITUTO DE CIUDADANOS POBLANOS REPATRIADOS PARA MEJORAR SU CALIDAD DE VIDA VINCULADOS.	POBLANO DE ASITENCIA AL MIGRANTE	PORCENTAJE DE CIUDADANOS POBLANOS EN RETORNO VINCULADOS.	1	NUMERO DE CIUDADANOS POBLANOS EN RETORNO VINCULADOS	95	95	547	260	997			95	95	547	218	955				
OIAM	INSTITUTO DE CIUDADANOS POBLANOS REPATRIADOS PARA MEJORAR SU CALIDAD DE VIDA VINCULADOS.	POBLANO DE ASITENCIA AL MIGRANTE	PORCENTAJE DE CIUDADANOS POBLANOS EN RETORNO VINCULADOS.	2	NUMERO DE SOLICITUDES DE VINCULACION DE CIUDADANOS POBLANOS EN RETORNO	400	400	1,698	1,698	1,698	58.72		400	400	1,698	1,698	1,698	56.24	95.79	95.79	

Actividades Evaluadas del Programa Presupuestario:

P002

95 – 115.9 % Bueno

90- 94.9% Regular

0-89.9% Incumplimiento

> de 115.9% Excedido

No. UR	UNIDAD RESPONSABLE	COMPONENTE	ACTIVIDAD	PROGRAMADO					REALIZADO					CUMPLIMIENTO (%)	NIVEL DE CUMPLIMIENTO (%)
				TRIMESTRE 1	TRIMESTRE 2	TRIMESTRE 3	TRIMESTRE 4	TOTAL	TRIMESTRE 1	TRIMESTRE 2	TRIMESTRE 3	TRIMESTRE 4	TOTAL		
OIAM	INSTITUTO POBLANO DE ASITENCIA AL MIGRANTE	APOYAR AL DESARROLLO INTEGRAL DE LOS CIUDADANOS POBLANOS RADICADOS EN ESTADOS UNIDOS Y SUS FAMILIAS A TRAVES DE PROGRAMAS DE APOYO Y PROTECCION REALIZADOS.	REALIZAR 3318 TRAMITES DE DOCUMENTOS OFICIALES PARA CIUDADANOS POBLANOS EN EL EXTRANJERO.	500	764	719	1,335	3,318	500	764	716	1,048	3,028	91.26	91.26
OIAM	INSTITUTO POBLANO DE ASITENCIA AL MIGRANTE	APOYAR AL DESARROLLO INTEGRAL DE LOS CIUDADANOS POBLANOS RADICADOS EN ESTADOS UNIDOS Y SUS FAMILIAS A TRAVES DE PROGRAMAS DE APOYO Y PROTECCION REALIZADOS.	REALIZAR 250 REPATRIACIONES DE RESTOS MORTALES DE CIUDADANOS POBLANOS.	45	75	80	50	250	45	77	75	60	257	102.80	102.80
OIAM	INSTITUTO POBLANO DE ASITENCIA AL MIGRANTE	APOYOS PARA EL DESARROLLO INTEGRAL DE LOS CIUDADANOS POBLANOS REPATRIADOS A TRAVES DE PROGRAMAS DE CAPACITACION REALIZADOS.	IMPARTIR 241 CAPACITACIONES PARA CIUDADANOS POBLANOS REPATRIADOS.	57	58	69	57	241	57	58	69	61	245	101.66	101.66
OIAM	INSTITUTO POBLANO DE ASITENCIA AL MIGRANTE	APOYOS PARA EL DESARROLLO INTEGRAL DE LOS CIUDADANOS POBLANOS REPATRIADOS A TRAVES DE PROGRAMAS DE CAPACITACION REALIZADOS.	REALIZAR 563 VINCULACIONES LABORALES Y DE AUTOEMPLO A CIUDADANOS POBLANOS REPATRIADOS.	65	65	303	130	563	45	85	303	167	600	106.57	106.57
OIAM	INSTITUTO POBLANO DE ASITENCIA AL MIGRANTE	ACCIONES PARA LA REUNIFICACION FAMILIAR REALIZADAS.	REUNIFICAR A 381 ADULTOS MAYORES CON SUS FAMILIAS A TRAVES DEL PROGRAMA RAICES DE PUEBLA.	0	167	0	214	381	0	167	0	213	380	99.74	99.74
OIAM	INSTITUTO POBLANO DE ASITENCIA AL MIGRANTE	CIUDADANOS POBLANOS REPATRIADOS PARA MEJORAR SU CALIDAD DE VIDA VINCULADOS.	REALIZAR 38 JORNADAS DE PROMOCION DE SERVICIOS.	2	19	7	10	38	2	19	7	10	38	100.00	100.00

Población atendida en el trimestre:

No. de Municipios Beneficiados:



497

Rango de Edad

0 - 18

19 - 30

31 - 40

41 - 50

Más de 50

No específico



No aplica

217

Incluye población indígena:

Sí

No



326

Comportamiento de las metas

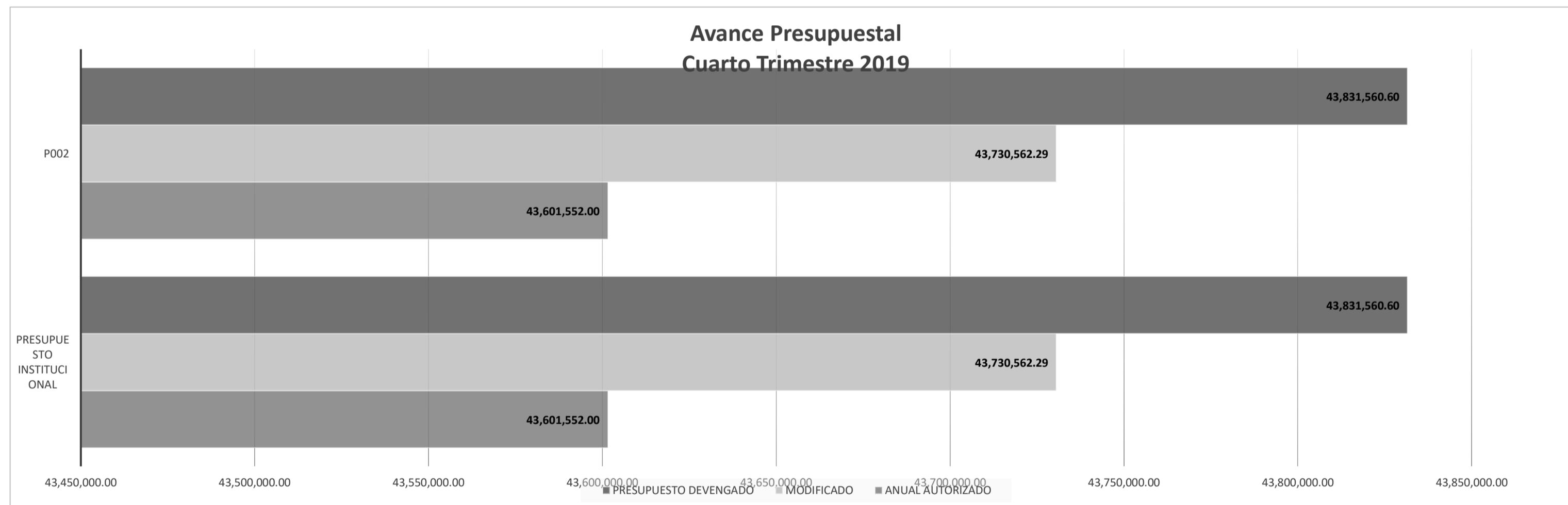
Observaciones	Recomendaciones
<p>1. Se identifica 1 indicador de componente que presenta nivel de cumplimiento inferior a 90%.</p>	<p>1. Realizar el análisis del comportamiento de las metas y/o las gestiones administrativas que permitan ajustar el número de acciones comprometidas ante la Secretaría de Finanzas y Administración, con el propósito de reducir la brecha entre las acciones programadas y los resultados de la evaluación, para fortalecer el proceso de ejecución del ejercicio fiscal.</p>

Justificación de Indicadores a Cumplimiento Menor al 90%.

No.	PP	Indicador	U.R.	Justificación de la Dependencia / Entidad
1	P002	PORCENTAJE DE CIUDADANOS POBLANOS REPATRIADOS APOYADOS.	OIAM	SE CUMPLE CON EL TOTAL DE CIUDADANOS POBLANOS REPATRIADOS CAPACITADOS CUMPLIENDO EN TIEMPO Y FORMA.

Presupuesto Devengado

No.	PROGRAMA PRESUPUESTARIO	ANUAL AUTORIZADO	AMPLIACIONES	REDUCCIONES	MODIFICADO	PRESUPUESTO DEVENGADO
1	P002	43,601,552.00	6,897,987.36	6,768,977.07	43,730,562.29	43,831,560.60



Observaciones

Se recomienda a la Institución tomar en consideración el indicador incumplido del informe correspondiente al cuarto trimestre para la programación de 2020.

Se recomienda a la Institución revisar la captura de su presupuesto, ya que el devengado es mayor a su modificado.