

Coordinación Estatal de Asuntos Internacionales y de Apoyo a Migrantes Poblanos
Estado de Puebla
Estado de Situación Financiera



Utr: Supervisor
Fecha y hora de impresión: 05/02/2015 10:30:00 a.m.

Al 01 de Enero de 2015

	2016	2015
Activo		
Activo circulante		
Efectivo y equivalentes		
Efectivo	\$30,001.76	\$29,300.13
Bancos/tesorería	\$2,216,100.90	\$8,623.88
Derechos a recibir efectivo o equivalentes		
Deudores diversos por cobrar a corto plazo	\$0.00	\$287,230.02
		\$3,698.52
Activo no circulante		
Bienes inmuebles, infraestructura y construcciones en proceso		
Edificios no habitacionales	\$13,404,484.00	\$130,306.00
Bienes muebles		
Mobiliario y equipo de administración	\$4,834,684.63	
Mobiliario y equipo educacional y recreativo	\$453,458.13	
Equipo e instrumental médico y de laboratorio	\$3,902.99	
Equipo de transporte	\$713,137.87	
Maquinaria, otros equipos y herramientas	\$914,649.20	
Activos Intangibles		
Software	\$57,904.32	\$13,641,941.43
Total de Activos	<u>\$22,628,323.80</u>	<u>\$9,527,223.82</u>
		\$0.00
Pasivo		
Pasivo circulante		
Cuentas por pagar a corto plazo		
Servicios personales por pagar a corto plazo	\$2,246,102.68	\$459,158.55
Proveedores por pagar a corto plazo		\$29,300.13
Retenciones y contribuciones por pagar a corto plazo		\$8,623.88
Otras cuentas por pagar a corto plazo		\$287,230.02
Otros Pasivos a corto plazo		
Ingresos por Clasificar	\$0.00	\$3,698.52
Pasivo no circulante		
	\$20,382,221.14	\$0.00
Total de pasivos	<u>\$6,919,832.82</u>	<u>\$459,158.55</u>
Hacienda pública/ patrimonio		
Hacienda pública/patrimonio contribuido		
Actualización de la hacienda pública/patrimonio		\$13,641,941.43
Hacienda pública/patrimonio generado		
Resultados del ejercicio (ahorro/ desahorro)		\$1,786,944.11
Resultados de ejercicios anteriores		\$6,740,279.71
Exceso o insuficiencia en la actualización de la hacienda pública/patrimonio		\$0.00
Total Hacienda Pública/Patrimonio	<u>\$22,628,323.80</u>	<u>\$22,628,323.80</u>

	2016	2015
Cuentas de orden presupuestarias		
Ley de Ingresos		
Ley de ingresos estimada	\$30,591,405.00	\$30,591,405.00
Ley de ingresos por ejecutar	\$31,094,606.11	\$10,309,319.91
Modificaciones a la ley de ingresos estimada	\$4,170,588.88	\$4,170,588.88
Ley de ingresos devengada	\$3,677,387.77	\$20,452,673.97
Ley de ingresos recaudada	\$3,677,387.77	\$1,890,443.66
Presupuesto de egresos		
Presupuesto de egresos aprobado		\$1,895,197.35
Presupuesto de egresos por ejercer		
Presupuesto de egresos modificado		
Presupuesto de egresos comprometido		
Presupuesto de egresos devengado		
Presupuesto de egresos pagado		
Total de Pasivo y Hacienda Pública/Patrimonio		

Dr. Miguel Hakim Simón
Coordinador General

Mtra. María Elena Páez Peral
Directora Técnica y Administrativa

"Bajo protesta de decir verdad declaramos que los Estados Financieros y sus notas, son razonablemente correctos y son responsabilidad del emisor"

Coordinación Estatal de Asuntos Internacionales y de Apoyo a Migrantes Poblanos

Estado de Puebla

Estado de Variaciones en el Patrimonio

Al 31 de enero de 2015

Fecha y hora de impresión 05/02/2015 1:02:00 p.m

Usr. Supervisor



Concepto	Patrimonio contribuido	De ejercicios anteriores	Del ejercicio	Ajustes por cambios de valor	Total
	1	2	3	4	
Patrimonio neto al final del ejercicio anterior	\$ 13,641,941.43	\$ 6,740,279.71	\$ -	\$ -	\$ 20,382,221.14
Rectificaciones de resultados de ejercicios anteriores					
1.- cambios en políticas contables	\$ -	\$ -	\$ -	\$ -	\$ -
2.- cambios por errores contables	\$ -	\$ -	\$ -	\$ -	\$ -
Patrimonio neto inicial ajustado del ejercicio	\$ 13,641,941.43	\$ 6,740,279.71	\$ -	\$ -	\$ 20,382,221.14
Variaciones del patrimonio neto del ejercicio					
1.- resultados del ejercicio ahorro / desahorro	\$ -	\$ -	\$ 1,786,944.11	\$ -	\$ 1,786,944.11
2.- otras variaciones del patrimonio neto	\$ -	\$ -	\$ 1,786,944.11	\$ -	\$ 1,786,944.11
Patrimonio neto al final del ejercicio	\$ 13,641,941.43	\$ 6,740,279.71	\$ 1,786,944.11	\$ -	\$ 22,169,165.25


 Dr. Miguel Hakim Simón
 Coordinador General


 Mtra. María Elena Páez Peral
 Directora Técnica y Administrativa


"Bajo protesta de decir verdad declaramos que los Estados Financieros y sus notas, son razonablemente correctos y son responsabilidad del emisor"

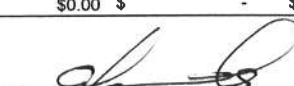
Coordinación Estatal de Asuntos Internacionales y de Apoyo a Migrantes Poblanos
Estado de Cambios en la Situación Financiera

Del 01 de enero al 31 de enero de 2015

Fecha y hora de impresión 05/02/2015
1:02:00 p.m


	Saldo Inicial	Saldo Final	Origen	Aplicación
Activo				
Activo Circulante	\$6,151,925.20	\$2,246,102.66	\$0.00	\$901,604.52
Efectivo y Equivalentes	\$1,344,498.14	\$2,246,102.66 \$	- \$	901,604.52
Derechos a Recibir Efectivo o Equivalentes	\$0.00	\$0.00 \$	- \$	-
Derechos a Recibir Bienes o Servicios	\$0.00	\$0.00 \$	- \$	-
Inventario	\$0.00	\$0.00 \$	- \$	-
Almacenes	\$0.00	\$0.00 \$	- \$	-
Estimación por Pérdida o Deterioro de Activos Circulantes	\$0.00	\$0.00 \$	- \$	-
Otros Activos Circulantes	\$0.00	\$0.00 \$	- \$	-
Activo No Circulante	\$20,382,221.14	\$20,382,221.14	\$0.00	\$0.00
Inversiones Financieras a Largo Plazo	\$0.00	\$0.00 \$	- \$	-
Derechos a Recibir Efectivo o Equivalentes a Largo Plazo	\$0.00	\$0.00 \$	- \$	-
Bienes Inmuebles, Infraestructura y Construcciones en Proceso	\$13,404,484.00	\$13,404,484.00 \$	- \$	-
Bienes Muebles	\$6,919,832.82	\$6,919,832.82 \$	- \$	-
Activos Intangibles	\$57,904.32	\$57,904.32 \$	- \$	-
Depreciación, Deterioro y Amortización Acumulada de Bienes	\$0.00	\$0.00 \$	- \$	-
Activos Diferidos	\$0.00	\$0.00 \$	- \$	-
Estimación por Pérdida o Deterioro de Activos no Circulantes	\$0.00	\$0.00 \$	- \$	-
Otros Activos no Circulantes	\$0.00	\$0.00 \$	- \$	-
Pasivo				
Pasivo Circulante	\$1,344,498.14	\$459,158.55	\$0.00	\$885,339.59
Cuentas por Pagar a Corto Plazo	\$1,089,858.37	\$328,852.55 \$	-	\$761,005.82
Documentos por Pagar a Corto Plazo	\$0.00	\$0.00 \$	- \$	-
Porción a Corto Plazo de la Deuda Pública a Largo Plazo	\$0.00	\$0.00 \$	- \$	-
Títulos y Valores a Corto Plazo	\$0.00	\$0.00 \$	- \$	-
Pasivos Diferidos a Corto Plazo	\$0.00	\$0.00 \$	- \$	-
Fondos y Bienes de Terceros en Garantía y/o Administración a Corto Plazo	\$0.00	\$0.00 \$	- \$	-
Provisiones a Corto Plazo	\$0.00	\$0.00 \$	- \$	-
Otros Pasivos a Corto Plazo	\$254,639.77	\$130,306.00 \$	-	\$124,333.77
Pasivo No Circulante	\$0.00	\$0.00	\$0.00	\$0.00
Cuentas por Pagar a Largo Plazo	\$0.00	\$0.00 \$	- \$	-
Documentos por Pagar a Largo Plazo	\$0.00	\$0.00 \$	- \$	-
Deuda Pública a Largo Plazo	\$0.00	\$0.00 \$	- \$	-
Pasivos Diferidos a Largo Plazo	\$0.00	\$0.00 \$	- \$	-
Fondos y Bienes de Terceros en Garantía y/o en Administración a Largo Plazo	\$0.00	\$0.00 \$	- \$	-
Provisiones a Largo Plazo	\$0.00	\$0.00 \$	- \$	-
Hacienda Pública / Patrimonio	\$20,382,221.14	\$22,169,165.25	\$1,786,944.11	\$0.00
Hacienda Pública/Patrimonio Contribuido	\$13,641,941.43	\$13,641,941.43	\$-	\$-
Aportaciones	\$0.00	\$0.00 \$	- \$	-
Donaciones de Capital	\$0.00	\$0.00 \$	- \$	-
Actualización de la Hacienda Pública/Patrimonio	\$0.00	\$0.00 \$	- \$	-
Hacienda Pública/Patrimonio Generado	\$6,740,279.71	\$8,527,223.82	\$1,786,944.11	\$0.00
Resultados del Ejercicio (Ahorro/ Desahorro)	\$6,430,186.12	\$1,786,944.11 -\$	4,643,242.01	-
Resultados de Ejercicios Anteriores	\$310,093.59	\$6,740,279.71 \$	- \$	-
Revalúos	\$0.00	\$0.00 \$	- \$	-
Reservas	\$0.00	\$0.00 \$	- \$	-
Rectificaciones de Resultados de Ejercicios Anteriores	\$0.00	\$0.00 \$	- \$	-
Excesos o Insuficiencia en la Actualización de la Hacienda Pública/Patrimonio	\$0.00	\$0.00	\$0.00	\$0.00
Resultado por Posición Monetaria	\$0.00	\$0.00 \$	- \$	-
Resultado por Tenencia de Activos no Monetarios	\$0.00	\$0.00 \$	- \$	-



Dr. Miguel Hakim Simón
Coordinador General


Mtra. María Elena Páez Peral
Directora Técnica y Administrativa

"Bajo protesta de decir verdad declaramos que los Estados Financieros y sus notas, son razonablemente correctos y son responsabilidad del emisor"

Origen			\$ 3,677,387.77
Impuestos	\$	-	
Contribuciones de Mejoras	\$	-	
Derechos	\$	-	
Productos de Tipo Corriente	\$	-	
Aprovechamientos de Tipo Corriente	\$	-	
Ingresos por Ventas de Bienes y Servicios Producidos en establecimientos del Gobierno	\$	-	
Otras Contribuciones Causadas en Ejercicios Anteriores	\$	-	
Participaciones y Aportaciones	\$	-	
Participaciones	\$	-	
Aportaciones	\$	-	
Convenios	\$	-	
Transferencias, Asignaciones y Subsidios y Otras Ayudas	\$	-	
Transferencias Internas y Asignaciones al Sector Público	\$	-	
Transferencias al Resto del Sector Público	\$	-	
Subsidios y Subvenciones	\$	3,677,387.77	
Ayudas Sociales	\$	-	
Pensiones y Jubilaciones	\$	-	
Otros Ingresos y Beneficios	\$	-	
Aplicación			\$ 1,890,443.66
Servicios Personales	\$	1,292,530.33	
Materiales y Suministros	\$	38,997.14	
Servicios Generales	\$	493,376.19	
Transferencias, Asignaciones, Subsidios y Otras Ayudas	\$	-	
Transferencias Internas y Asignaciones al Sector Público	\$	-	
Transferencias al resto del Sector Público	\$	-	
Subsidios y Subvenciones	\$	-	
Ayudas Sociales	\$	65,540.00	
Pensiones y Jubilaciones	\$	-	
Transferencias a Fideicomisos, Mandatos y Contratos Análogos	\$	-	
Transferencias a la Seguridad Social	\$	-	
Donativos	\$	-	
Transferencias al Exterior	\$	-	
Participaciones y Aportaciones	\$	-	
Participaciones	\$	-	
Aportaciones	\$	-	
Convenios	\$	-	
Flujos netos de Efectivo por Actividades de Operación			\$ 1,786,944.11
Flujos de Efectivo de las Actividades de Inversión			
Origen			\$ -
Contribuciones de Capital	\$	-	
Ventas de Activos Físicos	\$	-	
Otros	\$	-	
Aplicación			\$ -
Bienes Inmuebles y Muebles	\$	-	
Construcciones en Proceso (Obra Pública)	\$	-	
Otros	\$	-	
Flujos netos de Efectivo por Actividades de Inversión			\$ -
Flujo de Efectivo de las Actividades de Financiamiento			
Origen			\$ -
Endeudamiento Neto			
Interno	\$	-	
Externo	\$	-	
Incremento de Otros Pasivos	\$	-	
Disminución de Activos Financieros	\$	-	
Otros	\$	-	
Aplicación			\$ 885,339.59
Incremento de Activos Financieros	\$	-	
Servicios de la Deuda	\$	-	
Interno	\$	-	
Externo	\$	-	
Disminución de Otros Pasivos	\$	885,339.59	
Flujos netos de Efectivo por Actividades de Financiamiento			-\$ 885,339.59
Incremento/Disminución Neta en el Efectivo y Equivalentes al Efectivo			\$ 901,604.52
Efectivo y Equivalentes al Efectivo al Inicio del Ejercicio	\$	1,344,498.14	
Efectivo y Equivalentes al Efectivo al Final del Periodo	\$	2,246,102.66	
			\$ 901,604.52
Diferencia	\$		\$ -


Dr. Miguel Hakim Simón
Coordinador General


Mtra. María Elena Páez Peral
Directora Técnica y Administrativa



PUEBLA

Coordinación Estatal de
Asuntos Internacionales y de
Apoyo a Migrantes Poblanos

Coordinación Estatal de Asuntos Internacionales y de Apoyo a Migrantes Poblanos

Estado de Puebla

Estado Analítico del Pasivo

Del 01 de enero al 31 de enero de 2015

Usr: Supervisor

Fecha y hora de impresión 05/02/2015
12:10:00 p.m.

Cuenta	Nombre de la Cuenta	Movimientos del Periodo			Saldo Final	Flujo del Periodo
		Saldo Inicial	Cargos	Abonos		
2000	Pasivo	\$1,344,498.14	\$3,045,356.66	\$2,160,017.07	\$459,158.55	-\$885,339.59
2100	Pasivo circulante					
2110	Cuentas por pagar a corto plazo	\$1,344,498.14	\$3,045,356.66	\$2,160,017.07	\$459,158.55	-\$885,339.59
2111	Servicios personales por pagar a corto plazo	\$1,089,858.37	\$2,921,022.89	\$2,160,017.07	\$328,852.55	-\$761,005.82
2112	Proveedores por pagar a corto plazo	\$19,947.91	\$1,283,178.11	\$1,292,530.33	\$29,300.13	\$9,352.22
2115	Transferencias otorgadas por pagar a corto plazo	\$0.00	\$486,479.24	\$495,103.12	\$8,623.88	\$8,623.88
2117	Retenciones y contribuciones por pagar a corto plazo	\$0.00	\$65,540.00	\$65,540.00	\$0.00	\$0.00
2119	Otras cuentas por pagar a corto plazo	\$1,066,211.94	\$1,085,825.54	\$306,843.62	\$287,230.02	-\$778,981.92
2190	Otros Pasivos a Corto Plazo	\$3,698.52	\$0.00	\$0.00	\$3,698.52	\$0.00
2191	Ingresos por clasificar	\$254,639.77	\$124,333.77	\$0.00	\$130,306.00	-\$124,333.77

Dr. Miguel Hakim Simón
Coordinador General

Mtra. María Elena Páez Peral
Directora Técnica y Administrativa

"Bajo protesta de decir verdad declaramos que los Estados Financieros y sus notas, son razonablemente correctos y son responsabilidad del emisor"

Coordinación Estatal de Asuntos Internacionales y de Apoyo a Estado de Puebla

Estado Analítico del Activo

Del 01 de enero al 31 de enero de 2015

Usr: Supervisor
 Fecha y hora de impresión: 05/02/2015
 12:28:00 p.m.

Cuenta	Nombre de la Cuenta	Movimientos del Periodo				Saldo Final	Flujo del Periodo
		Saldo Inicial	Cargos	Abonos			
1000	Activo	\$21,726,719.28	\$10,136,108.00	\$9,234,503.48	\$22,628,323.80	\$901,604.52	
1100	Activo circulante						
1110	Efectivo y equivalentes	\$1,344,498.14	\$10,136,108.00	\$9,234,503.48	\$2,246,102.66	\$901,604.52	
1111	Efectivo	\$1.76	\$30,000.00	\$0.00	\$30,001.76	\$30,000.00	
1112	Bancos/tesorería	\$1,344,496.38	\$6,553,054.00	\$5,681,449.48	\$2,216,100.90	\$871,604.52	
1120	Derechos a recibir efectivo o equivalentes	\$0.00	\$3,553,054.00	\$3,553,054.00	\$0.00	\$0.00	
1122	Cuentas por cobrar a corto plazo	\$0.00	\$3,553,054.00	\$3,553,054.00	\$0.00	\$0.00	
1200	Activo no circulante	\$20,382,221.14	\$0.00	\$0.00	\$20,382,221.14	\$0.00	
1230	Bienes Inmuebles, infraestructura y construcciones en proceso	\$13,404,484.00	\$0.00	\$0.00	\$13,404,484.00	\$0.00	
1233	Edificios no habitacionales	\$13,404,484.00	\$0.00	\$0.00	\$13,404,484.00	\$0.00	
1240	Bienes muebles	\$6,919,832.82	\$0.00	\$0.00	\$6,919,832.82	\$0.00	
1241	Mobiliario y equipo de administración	\$4,834,684.63	\$0.00	\$0.00	\$4,834,684.63	\$0.00	
1242	Mobiliario y equipo educacional y recreativo	\$453,458.13	\$0.00	\$0.00	\$453,458.13	\$0.00	
1243	Equipo e instrumental médico y de laboratorio	\$3,902.99	\$0.00	\$0.00	\$3,902.99	\$0.00	
1244	Equipo de transporte	\$713,137.87	\$0.00	\$0.00	\$713,137.87	\$0.00	
1246	Maquinaria, otros equipos y herramientas	\$914,649.20	\$0.00	\$0.00	\$914,649.20	\$0.00	
1250	Activos Intangibles	\$57,904.32	\$0.00	\$0.00	\$57,904.32	\$0.00	
1251	Software	\$57,904.32	\$0.00	\$0.00	\$57,904.32	\$0.00	



Dr. Miguel Hakim Simón
 Coordinador General



Miriam Elena Pérez Peral
 Directora Técnica y Administrativa

"Bajo protesta de decir verdad declaramos que los Estados Financieros y sus notas, son razonablemente correctos y son responsabilidad del emisor"

2015

Ingresos y otros beneficios

<i>Ingresos de gestión</i>	\$0.00
<i>Participaciones, aportaciones, transferencias, asignaciones, subsidios y otras ayudas</i>	\$3,677,387.77
Transferencias, asignaciones, subsidios y otras ayudas	\$3,677,387.77
Subsidios y subvenciones	\$3,677,387.77
Total de ingresos	\$3,677,387.77

Gastos y otras pérdidas

<i>Gastos de funcionamiento</i>	\$1,824,903.66
Servicios personales	\$1,292,530.33
Materiales y suministros	\$38,997.14
Servicios generales	\$493,376.19
<i>Transferencias, asignaciones, subsidios y otras ayudas</i>	\$65,540.00
Transferencias internas y asignaciones al sector público	\$65,540.00
Subsidios y subvenciones	\$65,540.00
Ayudas sociales	\$0.00
<i>Participaciones y aportaciones</i>	\$0.00
<i>Intereses, comisiones y otros gastos de la deuda pública</i>	\$0.00
<i>Otros gastos y pérdidas extraordinarias</i>	\$0.00
Total de Gastos y otras Perdidas	\$1,890,443.66
Ahorro / Desahorro Neto del Ejercicio	\$1,786,944.11



Dr. Miguel Hakim Simón
Coordinador General



Mtra. María Elena Páez Peral
Directora Técnica y Administrativa

"Bajo protesta de decir verdad declaramos que los Estados Financieros y sus notas, son razonablemente correctos y son responsabilidad del emisor"

Coordinación Estatal de Asuntos Internacionales y de Apoyo a Migrantes Poblanos

Estado de Puebla

Estado Analítico de Ingresos Presupuestales

Al 31 de enero de 2015

Usr: Supervisor
 05-feb-15
 02:28 p.m.

Fuente de Ingresos	Ley de Ingresos Estimada	Ampliaciones / (Reducciones)	Ley de Ingresos Modificada	Ingresos Devengados	Ingresos Recaudados	Devengado Por Recaudar	Avance de Recaudación
93 Subsidios y subvenciones	\$30,591,405.00	\$4,170,588.88	\$34,761,993.88	\$3,677,387.77	\$3,677,387.77	\$0.00	10.57%
Subsidio Estatal	\$30,591,405.00	\$4,046,255.11	\$34,637,660.11	\$3,553,054.00	\$3,553,054.00	\$0.00	10.25%
Subsidio Federal	\$0.00	\$124,333.77	\$124,333.77	\$124,333.77	\$124,333.77	\$0.00	113.41%
Total	\$30,591,405.00	\$4,170,588.88	\$34,761,993.88	\$3,677,387.77	\$3,677,387.77	\$0.00	10.57%



Dr. Miguel Hakim Simón
 Coordinador General



Mtra. María Elena Páez Peral
 Directora Técnica y Administrativa

"Bajo protesta de decir verdad declaramos que los Estados Financieros y sus notas, son razonablemente correctos y son responsabilidad del emisor"

Coordinación Estatal de Asuntos Internacionales y de Apoyo a Migrantes Poblanos

Estado de Puebla

Estado del Ejercicio del Presupuesto por Capítulo del Gasto al 31 Enero / 2015



	Objeto del gasto	Aprobado	Ampliaciones / (Reducciones)	Presupuesto Vigente	Comprometido Disponible para Comprometer	Presupuesto Disponible para Comprometer	Devengado	Comprometido No Devengado	Presupuesto Sin Devenegar	Ejercido	Pagado	Cuentas por Pagar Deuda
1000	SERVICIOS PERSONALES	\$18,562,230.31	\$0.00	\$18,562,230.31	\$19,854,760.64	-\$1,292,530.33	\$1,292,530.33	\$18,562,230.31	\$17,269,699.98	\$1,283,178.11	\$1,283,178.11	\$9,352.22
1100	REMUNERACIONES AL PERSONAL DE CARÁCTER PERMANENTE	\$3,046,464.00	\$0.00	\$3,046,464.00	\$3,299,923.30	-\$253,459.30	\$253,459.30	\$3,046,464.00	\$2,793,004.70	\$253,459.30	\$253,459.30	\$0.00
1130	Sueldos base al personal permanente	\$3,046,464.00	\$0.00	\$3,046,464.00	\$3,299,923.30	-\$253,459.30	\$253,459.30	\$3,046,464.00	\$2,793,004.70	\$253,459.30	\$253,459.30	\$0.00
1132	Sueldo Base al Personal de Confianza	\$3,046,464.00	\$0.00	\$3,046,464.00	\$3,299,923.30	-\$253,459.30	\$253,459.30	\$3,046,464.00	\$2,793,004.70	\$253,459.30	\$253,459.30	\$0.00
1200	REMUNERACION DE CARÁCTER EVENTUAL	\$2,692,668.00	\$0.00	\$2,692,668.00	\$2,906,407.00	-\$213,739.00	\$213,739.00	\$2,692,668.00	\$2,478,929.00	\$213,739.00	\$213,739.00	\$0.00
1210	Honorarios asimilables a salarios	\$2,692,668.00	\$0.00	\$2,692,668.00	\$2,906,407.00	-\$213,739.00	\$213,739.00	\$2,692,668.00	\$2,478,929.00	\$213,739.00	\$213,739.00	\$0.00
1211	Honorarios asimilables a salarios	\$2,692,668.00	\$0.00	\$2,692,668.00	\$2,906,407.00	-\$213,739.00	\$213,739.00	\$2,692,668.00	\$2,478,929.00	\$213,739.00	\$213,739.00	\$0.00
1300	REMUNERACIONES ADICIONALES Y ESPECIALES	\$11,766,619.03	\$0.00	\$11,766,619.03	\$12,529,963.46	-\$763,344.43	\$763,344.43	\$11,766,619.03	\$11,003,274.60	\$763,344.43	\$763,344.43	\$0.00
1320	Primas de vacaciones, dominical y gratificación de fin de año	\$1,750,007.51	\$0.00	\$1,750,007.51	\$1,750,007.51	\$0.00	\$0.00	\$1,750,007.51	\$1,750,007.51	\$0.00	\$0.00	\$0.00
1321	Primas de vacaciones y Dominical	\$104,036.80	\$0.00	\$104,036.80	\$104,036.80	\$0.00	\$0.00	\$104,036.80	\$104,036.80	\$0.00	\$0.00	\$0.00
1322	Gratificación de fin de año	\$1,645,970.71	\$0.00	\$1,645,970.71	\$1,645,970.71	\$0.00	\$0.00	\$1,645,970.71	\$1,645,970.71	\$0.00	\$0.00	\$0.00
1340	Compensaciones	\$10,016,611.52	\$0.00	\$10,016,611.52	\$10,779,955.95	-\$763,344.43	\$763,344.43	\$10,016,611.52	\$9,253,267.09	\$763,344.43	\$763,344.43	\$0.00
1341	Compensaciones	\$10,016,611.52	\$0.00	\$10,016,611.52	\$10,779,955.95	-\$763,344.43	\$763,344.43	\$10,016,611.52	\$9,253,267.09	\$763,344.43	\$763,344.43	\$0.00
1400	SEGURIDAD SOCIAL	\$906,863.28	\$0.00	\$906,863.28	\$956,666.88	-\$49,803.60	\$49,803.60	\$906,863.28	\$857,059.68	\$49,803.60	\$49,803.60	\$9,352.22
1410	Aportaciones de seguridad social	\$792,080.64	\$0.00	\$792,080.64	\$832,532.02	-\$40,451.38	\$40,451.38	\$792,080.64	\$751,629.26	\$40,451.38	\$40,451.38	\$0.00
1411	Aportaciones de seguridad social	\$792,080.64	\$0.00	\$792,080.64	\$832,532.02	-\$40,451.38	\$40,451.38	\$792,080.64	\$751,629.26	\$40,451.38	\$40,451.38	\$0.00
1430	Aportaciones al sistema para el retiro	\$114,782.64	\$0.00	\$114,782.64	\$124,134.86	-\$9,352.22	\$9,352.22	\$114,782.64	\$105,430.42	\$9,352.22	\$9,352.22	\$9,352.22
1431	Aportaciones al sistema para el retiro	\$114,782.64	\$0.00	\$114,782.64	\$124,134.86	-\$9,352.22	\$9,352.22	\$114,782.64	\$105,430.42	\$9,352.22	\$9,352.22	\$9,352.22
1500	OTRAS PRESTACIONES SOCIALES Y ECONÓMICAS	\$149,616.00	\$0.00	\$149,616.00	\$161,800.00	-\$12,184.00	\$12,184.00	\$149,616.00	\$137,432.00	\$12,184.00	\$12,184.00	\$0.00
1540	Prestaciones contractuales	\$149,616.00	\$0.00	\$149,616.00	\$161,800.00	-\$12,184.00	\$12,184.00	\$149,616.00	\$137,432.00	\$12,184.00	\$12,184.00	\$0.00
1541	Prestaciones contractuales	\$149,616.00	\$0.00	\$149,616.00	\$161,800.00	-\$12,184.00	\$12,184.00	\$149,616.00	\$137,432.00	\$12,184.00	\$12,184.00	\$0.00
2000	MATERIALES Y SUMINISTROS	\$1,075,599.97	\$67,800.00	\$1,143,399.97	\$38,997.14	\$1,104,402.83	\$38,997.14	\$0.00	\$1,104,402.83	\$38,997.14	\$38,997.14	\$0.00
2100	MATERIALES DE ADMINISTRACIÓN, EMISIÓN DE DOCUMENTOS Y ARTÍCULOS OFICIALES	\$632,000.05	\$12,000.00	\$644,000.05	\$0.00	\$644,000.05	\$0.00	\$0.00	\$644,000.05	\$0.00	\$0.00	\$0.00
2110	Materiales, útiles y equipos menores de oficina	\$240,000.00	\$6,000.00	\$246,000.00	\$0.00	\$246,000.00	\$0.00	\$0.00	\$246,000.00	\$0.00	\$0.00	\$0.00
2111	Materiales, útiles y equipos menores de oficina	\$240,000.00	\$6,000.00	\$246,000.00	\$0.00	\$246,000.00	\$0.00	\$0.00	\$246,000.00	\$0.00	\$0.00	\$0.00
2140	Materiales, útiles y equipos menores de tecnologías de la información y comunicaciones	\$300,000.00	\$6,000.00	\$306,000.00	\$0.00	\$306,000.00	\$0.00	\$0.00	\$306,000.00	\$0.00	\$0.00	\$0.00

Coordinación Estatal de Asuntos Internacionales y de Apoyo a Migrantes Poblanos

Estado de Puebla

Estado del Ejercicio del Presupuesto por Capítulo del Gasto al 31/enero / 2015



PUEBLA

Coordinación Estatal de Asuntos Internacionales y de Apoyo a Migrantes Poblanos

Urr. Supervisor Fecha y hora de impresión 05/02/2015 02:29:00 p.m.

Objeto del gasto	Aprobado	Ampliaciones / (Reducciones)	Presupuesto Vigente	Comprometido	Presupuesto Disponible para Comprometer	Devengado	Comprometido No Devengado	Presupuesto Devengar	Ejercido	Pagado	Cuentas por Pagar Deuda
2141 Materiales, útiles y equipos menores de tecnologías de la información y comunicaciones	\$300,000.00	\$6,000.00	\$306,000.00	\$0.00	\$306,000.00	\$0.00	\$0.00	\$306,000.00	\$0.00	\$0.00	\$0.00
2150 Material impreso e información digital	\$50,000.05	\$0.00	\$50,000.05	\$0.00	\$50,000.05	\$0.00	\$0.00	\$50,000.05	\$0.00	\$0.00	\$0.00
2151 Material impreso e información digital	\$50,000.05	\$0.00	\$50,000.05	\$0.00	\$50,000.05	\$0.00	\$0.00	\$50,000.05	\$0.00	\$0.00	\$0.00
2160 Material de limpieza	\$30,000.00	\$0.00	\$30,000.00	\$0.00	\$30,000.00	\$0.00	\$0.00	\$30,000.00	\$0.00	\$0.00	\$0.00
2161 Material de limpieza	\$30,000.00	\$0.00	\$30,000.00	\$0.00	\$30,000.00	\$0.00	\$0.00	\$30,000.00	\$0.00	\$0.00	\$0.00
2170 Materiales y útiles de enseñanza	\$12,000.00	\$0.00	\$12,000.00	\$0.00	\$12,000.00	\$0.00	\$0.00	\$12,000.00	\$0.00	\$0.00	\$0.00
2171 Materiales y útiles de enseñanza	\$12,000.00	\$0.00	\$12,000.00	\$0.00	\$12,000.00	\$0.00	\$0.00	\$12,000.00	\$0.00	\$0.00	\$0.00
2200 ALIMENTOS Y UTENSILIOS	\$43,999.92	\$0.00	\$43,999.92	\$0.00	\$43,999.92	\$0.00	\$0.00	\$43,999.92	\$0.00	\$0.00	\$0.00
2210 Productos alimenticios para personas	\$36,000.00	\$0.00	\$36,000.00	\$0.00	\$36,000.00	\$0.00	\$0.00	\$36,000.00	\$0.00	\$0.00	\$0.00
2211 Productos alimenticios para personas	\$36,000.00	\$0.00	\$36,000.00	\$0.00	\$36,000.00	\$0.00	\$0.00	\$36,000.00	\$0.00	\$0.00	\$0.00
2230 Utensilios para el servicio de alimentación	\$7,999.92	\$0.00	\$7,999.92	\$0.00	\$7,999.92	\$0.00	\$0.00	\$7,999.92	\$0.00	\$0.00	\$0.00
2231 Utensilios para el servicio de alimentación	\$7,999.92	\$0.00	\$7,999.92	\$0.00	\$7,999.92	\$0.00	\$0.00	\$7,999.92	\$0.00	\$0.00	\$0.00
2400 MATERIALES Y ARTÍCULOS DE CONSTRUCCIÓN Y DE REPARACIÓN	\$12,000.00	\$0.00	\$12,000.00	\$0.00	\$12,000.00	\$0.00	\$0.00	\$12,000.00	\$0.00	\$0.00	\$0.00
2460 Material eléctrico y electrónico	\$6,000.00	\$0.00	\$6,000.00	\$0.00	\$6,000.00	\$0.00	\$0.00	\$6,000.00	\$0.00	\$0.00	\$0.00
2461 Material eléctrico y electrónico	\$6,000.00	\$0.00	\$6,000.00	\$0.00	\$6,000.00	\$0.00	\$0.00	\$6,000.00	\$0.00	\$0.00	\$0.00
2480 Materiales complementarios	\$6,000.00	\$0.00	\$6,000.00	\$0.00	\$6,000.00	\$0.00	\$0.00	\$6,000.00	\$0.00	\$0.00	\$0.00
2481 Materiales complementarios	\$6,000.00	\$0.00	\$6,000.00	\$0.00	\$6,000.00	\$0.00	\$0.00	\$6,000.00	\$0.00	\$0.00	\$0.00
2500 PRODUCTOS QUÍMICOS, FARMACÉUTICOS Y DE LABORATORIO	\$6,000.00	\$0.00	\$6,000.00	\$0.00	\$6,000.00	\$0.00	\$0.00	\$6,000.00	\$0.00	\$0.00	\$0.00
2530 Medicinas y productos farmacéuticos	\$6,000.00	\$0.00	\$6,000.00	\$0.00	\$6,000.00	\$0.00	\$0.00	\$6,000.00	\$0.00	\$0.00	\$0.00
2531 Medicinas y productos farmacéuticos	\$6,000.00	\$0.00	\$6,000.00	\$0.00	\$6,000.00	\$0.00	\$0.00	\$6,000.00	\$0.00	\$0.00	\$0.00
2600 COMBUSTIBLES, LUBRICANTES Y ADITIVOS	\$246,000.00	\$28,000.00	\$274,000.00	\$21,073.40	\$252,926.60	\$21,073.40	\$0.00	\$252,926.60	\$21,073.40	\$21,073.40	\$0.00
2610 Combustibles, lubricantes y aditivos	\$246,000.00	\$28,000.00	\$274,000.00	\$21,073.40	\$252,926.60	\$21,073.40	\$0.00	\$252,926.60	\$21,073.40	\$21,073.40	\$0.00
2611 Combustibles	\$240,000.00	\$25,000.00	\$265,000.00	\$20,000.00	\$245,000.00	\$20,000.00	\$0.00	\$245,000.00	\$20,000.00	\$20,000.00	\$0.00
2612 Lubricantes y Aditivos	\$6,000.00	\$3,000.00	\$9,000.00	\$1,073.40	\$7,926.60	\$1,073.40	\$0.00	\$7,926.60	\$1,073.40	\$1,073.40	\$0.00
2700 VESTUARIO, BLANCOS, PRENDAS DE PROTECCIÓN Y ARTÍCULOS DEPORTIVOS	\$12,000.00	\$800.00	\$12,800.00	\$0.00	\$12,800.00	\$0.00	\$0.00	\$12,800.00	\$0.00	\$0.00	\$0.00

Coordinación Estatal de Asuntos Internacionales y de Apoyo a Migrantes Poblanos

Estado de Puebla

Estado del Ejercicio del Presupuesto por Capítulo del Gasto al 31 /enero / 2015



PUEBLA

Coordinación Estatal de Asuntos Internacionales y de Apoyo a Migrantes Poblanos

Urf. Supervisor

Fecha y hora de impresión

05/02/2015
02:29:00 p.m.

Objeto del gasto	Aprobado	Ampliaciones / (Reducciones)	Presupuesto Vigente	Comprometido	Presupuesto Disponible para Comprometer	Devengado	Comprometido No Devengado	Presupuesto Sin Devengar	Ejercido	Pagado	Cuentas por Pagar Deuda
2710 Vestuario y uniformes	\$12,000.00	\$800.00	\$12,800.00	\$0.00	\$12,800.00	\$0.00	\$0.00	\$12,800.00	\$0.00	\$0.00	\$0.00
2711 Vestuario y uniformes	\$12,000.00	\$800.00	\$12,800.00	\$0.00	\$12,800.00	\$0.00	\$0.00	\$12,800.00	\$0.00	\$0.00	\$0.00
2900 HERRAMIENTAS, REFACCIONES Y ACCESORIOS MENORES	\$123,600.00	\$27,000.00	\$150,600.00	\$17,923.74	\$132,676.26	\$17,923.74	\$0.00	\$132,676.26	\$17,923.74	\$17,923.74	\$0.00
2910 Herramientas menores	\$9,600.00	\$0.00	\$9,600.00	\$0.00	\$9,600.00	\$0.00	\$0.00	\$9,600.00	\$0.00	\$0.00	\$0.00
2911 Herramientas menores	\$9,600.00	\$0.00	\$9,600.00	\$0.00	\$9,600.00	\$0.00	\$0.00	\$9,600.00	\$0.00	\$0.00	\$0.00
2920 Refacciones y accesorios menores de edificios	\$12,000.00	\$0.00	\$12,000.00	\$0.00	\$12,000.00	\$0.00	\$0.00	\$12,000.00	\$0.00	\$0.00	\$0.00
2921 Refacciones y accesorios menores de edificios	\$12,000.00	\$0.00	\$12,000.00	\$0.00	\$12,000.00	\$0.00	\$0.00	\$12,000.00	\$0.00	\$0.00	\$0.00
2930 Refacciones y accesorios menores de mobiliario y equipo de administración, educacional y recreativo	\$6,000.00	\$0.00	\$6,000.00	\$0.00	\$6,000.00	\$0.00	\$0.00	\$6,000.00	\$0.00	\$0.00	\$0.00
2931 Refacciones y accesorios menores de mobiliario y equipo de administración, educacional y recreativo	\$6,000.00	\$0.00	\$6,000.00	\$0.00	\$6,000.00	\$0.00	\$0.00	\$6,000.00	\$0.00	\$0.00	\$0.00
2940 Refacciones y accesorios menores de equipo de cómputo y tecnologías de la información	\$6,000.00	\$0.00	\$6,000.00	\$0.00	\$6,000.00	\$0.00	\$0.00	\$6,000.00	\$0.00	\$0.00	\$0.00
2941 Refacciones y accesorios menores de equipo de cómputo y tecnologías de la información	\$6,000.00	\$0.00	\$6,000.00	\$0.00	\$6,000.00	\$0.00	\$0.00	\$6,000.00	\$0.00	\$0.00	\$0.00
2960 Refacciones y accesorios menores de equipo de transporte	\$72,000.00	\$27,000.00	\$99,000.00	\$17,923.74	\$81,076.26	\$17,923.74	\$0.00	\$81,076.26	\$17,923.74	\$17,923.74	\$0.00
2961 Refacciones y accesorios menores de equipo de transporte	\$72,000.00	\$27,000.00	\$99,000.00	\$17,923.74	\$81,076.26	\$17,923.74	\$0.00	\$81,076.26	\$17,923.74	\$17,923.74	\$0.00
2980 Refacciones y accesorios menores otros bienes muebles	\$18,000.00	\$0.00	\$18,000.00	\$0.00	\$18,000.00	\$0.00	\$0.00	\$18,000.00	\$0.00	\$0.00	\$0.00
2981 Refacciones y accesorios menores otros bienes muebles	\$18,000.00	\$0.00	\$18,000.00	\$0.00	\$18,000.00	\$0.00	\$0.00	\$18,000.00	\$0.00	\$0.00	\$0.00
3000 SERVICIOS GENERALES	\$10,480,925.12	\$3,209,735.41	\$13,690,660.53	\$493,376.19	\$13,197,284.34	\$493,376.19	\$0.00	\$13,197,284.34	\$447,482.10	\$447,482.10	\$45,894.09
3100 SERVICIOS BÁSICOS	\$767,999.97	\$0.00	\$767,999.97	\$51,084.19	\$716,915.78	\$51,084.19	\$0.00	\$716,915.78	\$49,606.18	\$49,606.18	\$1,478.01
3110 Energía eléctrica	\$180,000.14	\$0.00	\$180,000.14	\$10,661.14	\$169,339.00	\$10,661.14	\$0.00	\$169,339.00	\$10,661.14	\$10,661.14	\$0.00
3111 Energía eléctrica	\$180,000.14	\$0.00	\$180,000.14	\$10,661.14	\$169,339.00	\$10,661.14	\$0.00	\$169,339.00	\$10,661.14	\$10,661.14	\$0.00
3120 Gas	\$83,999.74	\$0.00	\$83,999.74	\$10,184.18	\$73,815.56	\$10,184.18	\$0.00	\$73,815.56	\$10,184.18	\$10,184.18	\$0.00
3121 Gas	\$83,999.74	\$0.00	\$83,999.74	\$10,184.18	\$73,815.56	\$10,184.18	\$0.00	\$73,815.56	\$10,184.18	\$10,184.18	\$0.00
3130 Agua	\$12,000.01	\$0.00	\$12,000.01	\$2,442.29	\$9,557.72	\$2,442.29	\$0.00	\$9,557.72	\$2,442.29	\$2,442.29	\$0.00
3131 Agua	\$12,000.01	\$0.00	\$12,000.01	\$2,442.29	\$9,557.72	\$2,442.29	\$0.00	\$9,557.72	\$2,442.29	\$2,442.29	\$0.00
3140 Telefonía tradicional	\$324,000.05	\$0.00	\$324,000.05	\$18,005.79	\$305,994.26	\$18,005.79	\$0.00	\$305,994.26	\$18,005.79	\$18,005.79	\$0.00
3141 Telefonía tradicional	\$324,000.05	\$0.00	\$324,000.05	\$18,005.79	\$305,994.26	\$18,005.79	\$0.00	\$305,994.26	\$18,005.79	\$18,005.79	\$0.00
3150 Telefonía celular	\$24,000.02	\$0.00	\$24,000.02	\$1,283.00	\$22,717.02	\$1,283.00	\$0.00	\$22,717.02	\$1,283.00	\$1,283.00	\$0.00

Coordinación Estatal de Asuntos Internacionales y de Apoyo a Migrantes Poblanos

Estado de Puebla

Estado del Ejercicio del Presupuesto por Capítulo del Gasto al 31 Enero / 2015



Ur: Supervisor
Fecha y hora de impresión
05/02/2015
02:29:00 p.m.

	Objeto del gasto	Aprobado	Ampliaciones / (Reducciones)	Presupuesto Vigente	Comprometido	Presupuesto Disponible para Comprometer	Devengado	Comprometido No Devengado	Presupuesto Sin Devengar	Ejercido	Pagado	Cuentas por Pagar Deuda
3151	Telefonía celular	\$24,000.02	\$0.00	\$24,000.02	\$1,283.00	\$22,717.02	\$1,283.00	\$0.00	\$22,717.02	\$1,283.00	\$1,283.00	\$0.00
3170	Servicios de acceso de Internet, redes y procesamiento de información	\$29,999.97	\$0.00	\$29,999.97	\$6,118.91	\$23,881.06	\$6,118.91	\$0.00	\$23,881.06	\$6,118.91	\$6,118.91	\$0.00
3171	Servicios de acceso de Internet, redes y procesamiento de información	\$29,999.97	\$0.00	\$29,999.97	\$6,118.91	\$23,881.06	\$6,118.91	\$0.00	\$23,881.06	\$6,118.91	\$6,118.91	\$0.00
3180	Servicios postales y telegráficos	\$114,000.04	\$0.00	\$114,000.04	\$2,388.88	\$111,611.16	\$2,388.88	\$0.00	\$111,611.16	\$910.87	\$910.87	\$1,478.01
3181	Servicios postales y telegráficos	\$114,000.04	\$0.00	\$114,000.04	\$2,388.88	\$111,611.16	\$2,388.88	\$0.00	\$111,611.16	\$910.87	\$910.87	\$1,478.01
3200	SERVICIOS DE ARRENDAMIENTO	\$528,000.00	\$0.00	\$528,000.00	\$1,060.24	\$526,939.76	\$1,060.24	\$0.00	\$526,939.76	\$1,060.24	\$1,060.24	\$0.00
3220	Arrendamiento de edificios	\$467,999.95	\$0.00	\$467,999.95	\$0.00	\$467,999.95	\$0.00	\$0.00	\$467,999.95	\$0.00	\$0.00	\$0.00
3221	Arrendamiento de edificios	\$467,999.95	\$0.00	\$467,999.95	\$0.00	\$467,999.95	\$0.00	\$0.00	\$467,999.95	\$0.00	\$0.00	\$0.00
3250	Arrendamiento de equipo de transporte	\$48,000.04	\$0.00	\$48,000.04	\$0.00	\$48,000.04	\$0.00	\$0.00	\$48,000.04	\$0.00	\$0.00	\$0.00
3251	Arrendamiento de equipo de transporte	\$48,000.04	\$0.00	\$48,000.04	\$0.00	\$48,000.04	\$0.00	\$0.00	\$48,000.04	\$0.00	\$0.00	\$0.00
3270	Arrendamiento de activos intangibles	\$12,000.01	\$0.00	\$12,000.01	\$1,060.24	\$10,939.77	\$1,060.24	\$0.00	\$10,939.77	\$1,060.24	\$1,060.24	\$0.00
3271	Arrendamiento de activos intangibles	\$12,000.01	\$0.00	\$12,000.01	\$1,060.24	\$10,939.77	\$1,060.24	\$0.00	\$10,939.77	\$1,060.24	\$1,060.24	\$0.00
3300	SERVICIOS PROFESIONALES, CIENTÍFICOS, TÉCNICOS Y OTROS SERVICIOS	\$5,848,249.98	\$2,410,478.20	\$8,258,728.18	\$269,080.38	\$7,989,647.80	\$269,080.38	\$0.00	\$7,989,647.80	\$261,991.30	\$261,991.30	\$7,089.08
3310	Servicios legales, de contabilidad, auditoría y relacionados	\$510,000.04	\$1,652,276.56	\$2,162,276.60	\$440.62	\$2,161,835.98	\$440.62	\$0.00	\$2,161,835.98	\$440.62	\$440.62	\$0.00
3311	Servicios legales, de contabilidad, auditoría y relacionados	\$510,000.04	\$1,652,276.56	\$2,162,276.60	\$440.62	\$2,161,835.98	\$440.62	\$0.00	\$2,161,835.98	\$440.62	\$440.62	\$0.00
3340	Servicios de capacitación	\$119,999.99	\$0.00	\$119,999.99	\$0.00	\$119,999.99	\$0.00	\$0.00	\$119,999.99	\$0.00	\$0.00	\$0.00
3341	Servicios de capacitación	\$119,999.99	\$0.00	\$119,999.99	\$0.00	\$119,999.99	\$0.00	\$0.00	\$119,999.99	\$0.00	\$0.00	\$0.00
3360	Servicios de apoyo administrativo, fotocopiado e impresión	\$239,999.98	\$5,000.00	\$244,999.98	\$7,089.08	\$237,910.90	\$7,089.08	\$0.00	\$237,910.90	\$0.00	\$0.00	\$7,089.08
3361	Servicios de apoyo administrativo, fotocopiado e impresión	\$239,999.98	\$5,000.00	\$244,999.98	\$7,089.08	\$237,910.90	\$7,089.08	\$0.00	\$237,910.90	\$0.00	\$0.00	\$7,089.08
3380	Servicios de vigilancia	\$359,999.97	\$0.00	\$359,999.97	\$0.00	\$359,999.97	\$0.00	\$0.00	\$359,999.97	\$0.00	\$0.00	\$0.00
3381	Servicios de vigilancia	\$359,999.97	\$0.00	\$359,999.97	\$0.00	\$359,999.97	\$0.00	\$0.00	\$359,999.97	\$0.00	\$0.00	\$0.00
3390	Servicios profesionales, científicos y técnicos integrales	\$4,618,250.00	\$753,201.64	\$5,371,451.64	\$261,550.68	\$5,109,900.96	\$261,550.68	\$0.00	\$5,109,900.96	\$261,550.68	\$261,550.68	\$0.00
3391	Servicios profesionales, científicos y técnicos Integrales	\$4,618,250.00	\$753,201.64	\$5,371,451.64	\$261,550.68	\$5,109,900.96	\$261,550.68	\$0.00	\$5,109,900.96	\$261,550.68	\$261,550.68	\$0.00
3400	SERVICIOS FINANCIEROS, BANCARIOS Y COMERCIALES	\$381,999.98	\$4,000.00	\$385,999.98	\$926.84	\$385,073.14	\$926.84	\$0.00	\$385,073.14	\$926.84	\$926.84	\$0.00
3410	Servicios financieros y bancarios	\$36,000.03	\$4,000.00	\$40,000.03	\$831.72	\$39,168.31	\$831.72	\$0.00	\$39,168.31	\$831.72	\$831.72	\$0.00

Coordinación Estatal de Asuntos Internacionales y de Apoyo a Migrantes Poblanos

Estado de Puebla

Estado del Ejercicio del Presupuesto por Capítulo del Gasto al 31 Enero / 2015



Coordinación Estatal de Asuntos Internacionales y de Apoyo a Migrantes Poblanos

Ucr. Supervisor: _____
Fecha y hora de impresión: 05/02/2015 02:29:00 p.m.

Código	Objeto del gasto	Aprobado	Ampliaciones / (Reducciones)	Presupuesto Vigente	Comprometido	Presupuesto Disponible para Comprometer	Devengado	Comprometido No Devengado	Presupuesto Sin Devengar	Ejercido	Pagado	Cuentas por Pagar Deuda
3411	Servicios financieros y bancarios	\$36,000.03	\$4,000.00	\$40,000.03	\$831.72	\$39,168.31	\$831.72	\$0.00	\$39,168.31	\$831.72	\$831.72	\$0.00
3440	Seguros de responsabilidad patrimonial y fianzas	\$39,999.96	\$0.00	\$39,999.96	\$0.00	\$39,999.96	\$0.00	\$0.00	\$39,999.96	\$0.00	\$0.00	\$0.00
3441	Seguros de responsabilidad patrimonial y fianzas	\$39,999.96	\$0.00	\$39,999.96	\$0.00	\$39,999.96	\$0.00	\$0.00	\$39,999.96	\$0.00	\$0.00	\$0.00
3450	Seguro de bienes patrimoniales	\$249,999.97	\$0.00	\$249,999.97	\$0.00	\$249,999.97	\$0.00	\$0.00	\$249,999.97	\$0.00	\$0.00	\$0.00
3451	Seguro de bienes patrimoniales	\$249,999.97	\$0.00	\$249,999.97	\$0.00	\$249,999.97	\$0.00	\$0.00	\$249,999.97	\$0.00	\$0.00	\$0.00
3460	Almacenaje, envase y embalaje	\$15,000.04	\$0.00	\$15,000.04	\$0.00	\$15,000.04	\$0.00	\$0.00	\$15,000.04	\$0.00	\$0.00	\$0.00
3461	Almacenaje, envase y embalaje	\$15,000.04	\$0.00	\$15,000.04	\$0.00	\$15,000.04	\$0.00	\$0.00	\$15,000.04	\$0.00	\$0.00	\$0.00
3470	Fletes y maniobras	\$35,000.02	\$0.00	\$35,000.02	\$0.00	\$35,000.02	\$0.00	\$0.00	\$35,000.02	\$0.00	\$0.00	\$0.00
3471	Fletes y maniobras	\$35,000.02	\$0.00	\$35,000.02	\$0.00	\$35,000.02	\$0.00	\$0.00	\$35,000.02	\$0.00	\$0.00	\$0.00
3480	Comisiones por ventas	\$5,999.96	\$0.00	\$5,999.96	\$95.12	\$5,904.84	\$95.12	\$0.00	\$5,904.84	\$95.12	\$95.12	\$0.00
3481	Comisiones por ventas	\$5,999.96	\$0.00	\$5,999.96	\$95.12	\$5,904.84	\$95.12	\$0.00	\$5,904.84	\$95.12	\$95.12	\$0.00
3500	SERVICIOS DE INSTALACIÓN, REPARACIÓN, MANTENIMIENTO Y CONSERVACIÓN	\$800,000.18	\$16,000.00	\$816,000.18	\$22,658.82	\$793,341.36	\$22,658.82	\$0.00	\$793,341.36	\$22,658.82	\$22,658.82	\$0.00
3510	Conservación y mantenimiento menor de inmuebles	\$300,000.03	-\$2,000.00	\$298,000.03	\$0.00	\$298,000.03	\$0.00	\$0.00	\$298,000.03	\$0.00	\$0.00	\$0.00
3511	Conservación y mantenimiento menor de inmuebles	\$300,000.03	-\$2,000.00	\$298,000.03	\$0.00	\$298,000.03	\$0.00	\$0.00	\$298,000.03	\$0.00	\$0.00	\$0.00
3520	Instalación, reparación y mantenimiento de mobiliario y equipo de administración, educacional y recreativo	\$18,000.06	\$2,000.00	\$20,000.06	\$1,773.58	\$18,226.48	\$1,773.58	\$0.00	\$18,226.48	\$1,773.58	\$1,773.58	\$0.00
3521	Instalación, reparación y mantenimiento de mobiliario y equipo de administración, educacional y recreativo	\$18,000.06	\$2,000.00	\$20,000.06	\$1,773.58	\$18,226.48	\$1,773.58	\$0.00	\$18,226.48	\$1,773.58	\$1,773.58	\$0.00
3530	Instalación, reparación y mantenimiento de equipo de cómputo y tecnologías de la información	\$100,000.01	\$0.00	\$100,000.01	\$0.00	\$100,000.01	\$0.00	\$0.00	\$100,000.01	\$0.00	\$0.00	\$0.00
3531	Instalación, reparación y mantenimiento de equipo de cómputo y tecnologías de la información	\$100,000.01	\$0.00	\$100,000.01	\$0.00	\$100,000.01	\$0.00	\$0.00	\$100,000.01	\$0.00	\$0.00	\$0.00
3550	Reparación y mantenimiento de equipo de transporte	\$70,000.04	\$16,000.00	\$86,000.04	\$2,876.56	\$83,123.48	\$2,876.56	\$0.00	\$83,123.48	\$2,876.56	\$2,876.56	\$0.00
3551	Reparación y mantenimiento de equipo de transporte	\$70,000.04	\$16,000.00	\$86,000.04	\$2,876.56	\$83,123.48	\$2,876.56	\$0.00	\$83,123.48	\$2,876.56	\$2,876.56	\$0.00
3580	Servicios de limpieza y manejo de desechos	\$300,000.03	\$0.00	\$300,000.03	\$18,008.68	\$281,991.35	\$18,008.68	\$0.00	\$281,991.35	\$18,008.68	\$18,008.68	\$0.00
3581	Servicios de limpieza y manejo de desechos	\$300,000.03	\$0.00	\$300,000.03	\$18,008.68	\$281,991.35	\$18,008.68	\$0.00	\$281,991.35	\$18,008.68	\$18,008.68	\$0.00
3590	Servicios de jardinería y fumigación	\$12,000.01	\$0.00	\$12,000.01	\$0.00	\$12,000.01	\$0.00	\$0.00	\$12,000.01	\$0.00	\$0.00	\$0.00
3591	Servicios de jardinería y fumigación	\$12,000.01	\$0.00	\$12,000.01	\$0.00	\$12,000.01	\$0.00	\$0.00	\$12,000.01	\$0.00	\$0.00	\$0.00
3700	SERVICIOS DE TRASLADO Y VIÁTICOS	\$915,000.02	\$23,233.77	\$938,233.79	\$7,206.00	\$931,027.79	\$7,206.00	\$0.00	\$931,027.79	\$7,206.00	\$7,206.00	\$0.00

Coordinación Estatal de Asuntos Internacionales y de Apoyo a Migrantes Poblanos

Estado de Puebla Estado del Ejercicio del Presupuesto por Capítulo del Gasto al 31 Enero / 2015



Coordinación Estatal de
Asuntos Internacionales y de
Apoyo a Migrantes Poblanos

Urr. Supervisor Fecha y hora de impresión 05/02/2015
02:29:00 p.m.

Objeto del gasto	Aprobado	Ampliaciones / (Reducciones)	Presupuesto Vigente	Comprometido	Presupuesto Disponibile para Comprometer	Devengado	Comprometido No Devengado	Presupuesto Sin Devengar	Ejercido	Pagado	Cuentas por Pagar Deuda
3710 Pasajes aéreos	\$229,999.99	\$0.00	\$229,999.99	\$0.00	\$229,999.99	\$0.00	\$0.00	\$229,999.99	\$0.00	\$0.00	\$0.00
3711 Pasajes Aéreos Nacionales	\$29,999.97	\$0.00	\$29,999.97	\$0.00	\$29,999.97	\$0.00	\$0.00	\$29,999.97	\$0.00	\$0.00	\$0.00
3712 Pasajes Aéreos Internacionales	\$200,000.02	\$0.00	\$200,000.02	\$0.00	\$200,000.02	\$0.00	\$0.00	\$200,000.02	\$0.00	\$0.00	\$0.00
3720 Pasajes terrestres	\$64,999.99	\$2,233.77	\$67,233.76	\$0.00	\$67,233.76	\$0.00	\$0.00	\$67,233.76	\$0.00	\$0.00	\$0.00
3721 Pasajes terrestres Nacionales	\$25,000.03	\$2,233.77	\$27,233.80	\$0.00	\$27,233.80	\$0.00	\$0.00	\$27,233.80	\$0.00	\$0.00	\$0.00
3722 Pasajes terrestres Internacionales	\$39,999.96	\$0.00	\$39,999.96	\$0.00	\$39,999.96	\$0.00	\$0.00	\$39,999.96	\$0.00	\$0.00	\$0.00
3750 Viáticos en el país	\$200,000.02	\$21,000.00	\$221,000.02	\$7,206.00	\$213,794.02	\$7,206.00	\$0.00	\$213,794.02	\$7,206.00	\$7,206.00	\$0.00
3751 Viáticos en el país	\$200,000.02	\$21,000.00	\$221,000.02	\$7,206.00	\$213,794.02	\$7,206.00	\$0.00	\$213,794.02	\$7,206.00	\$7,206.00	\$0.00
3760 Viáticos en el extranjero	\$400,000.04	\$0.00	\$400,000.04	\$0.00	\$400,000.04	\$0.00	\$0.00	\$400,000.04	\$0.00	\$0.00	\$0.00
3761 Viáticos en el extranjero	\$400,000.04	\$0.00	\$400,000.04	\$0.00	\$400,000.04	\$0.00	\$0.00	\$400,000.04	\$0.00	\$0.00	\$0.00
3790 Otros servicios de traslado y hospedaje	\$19,999.98	\$0.00	\$19,999.98	\$0.00	\$19,999.98	\$0.00	\$0.00	\$19,999.98	\$0.00	\$0.00	\$0.00
3791 Otros servicios de traslado y hospedaje	\$19,999.98	\$0.00	\$19,999.98	\$0.00	\$19,999.98	\$0.00	\$0.00	\$19,999.98	\$0.00	\$0.00	\$0.00
3800 SERVICIOS OFICIALES	\$479,999.96	\$0.00	\$479,999.96	\$7,389.90	\$472,610.06	\$7,389.90	\$0.00	\$472,610.06	\$7,389.90	\$7,389.90	\$0.00
3810 Gastos de ceremonial	\$119,999.99	\$0.00	\$119,999.99	\$0.00	\$119,999.99	\$0.00	\$0.00	\$119,999.99	\$0.00	\$0.00	\$0.00
3811 Gastos de ceremonial	\$119,999.99	\$0.00	\$119,999.99	\$0.00	\$119,999.99	\$0.00	\$0.00	\$119,999.99	\$0.00	\$0.00	\$0.00
3840 Congresos y convenciones	\$119,999.99	\$0.00	\$119,999.99	\$0.00	\$119,999.99	\$0.00	\$0.00	\$119,999.99	\$0.00	\$0.00	\$0.00
3841 Congresos y convenciones	\$119,999.99	\$0.00	\$119,999.99	\$0.00	\$119,999.99	\$0.00	\$0.00	\$119,999.99	\$0.00	\$0.00	\$0.00
3850 Gastos de representación	\$239,999.98	\$0.00	\$239,999.98	\$7,389.90	\$232,610.08	\$7,389.90	\$0.00	\$232,610.08	\$7,389.90	\$7,389.90	\$0.00
3851 Gastos de representación	\$239,999.98	\$0.00	\$239,999.98	\$7,389.90	\$232,610.08	\$7,389.90	\$0.00	\$232,610.08	\$7,389.90	\$7,389.90	\$0.00
3900 OTROS SERVICIOS GENERALES	\$759,675.03	\$756,023.44	\$1,515,698.47	\$133,969.82	\$1,381,728.65	\$133,969.82	\$0.00	\$1,381,728.65	\$96,642.82	\$96,642.82	\$37,327.00
3920 Impuestos y derechos	\$230,014.07	\$756,023.44	\$986,037.51	\$96,642.82	\$889,394.69	\$96,642.82	\$0.00	\$889,394.69	\$96,642.82	\$96,642.82	\$0.00
3921 Impuestos y derechos	\$230,014.07	\$756,023.44	\$986,037.51	\$96,642.82	\$889,394.69	\$96,642.82	\$0.00	\$889,394.69	\$96,642.82	\$96,642.82	\$0.00
3980 Impuesto sobre nóminas y otros que se deriven de una relación laboral	\$529,660.96	\$0.00	\$529,660.96	\$37,327.00	\$492,333.96	\$37,327.00	\$0.00	\$492,333.96	\$0.00	\$0.00	\$37,327.00
3981 Impuesto sobre nóminas y otros que se deriven de una relación laboral	\$529,660.96	\$0.00	\$529,660.96	\$37,327.00	\$492,333.96	\$37,327.00	\$0.00	\$492,333.96	\$0.00	\$0.00	\$37,327.00
4000 TRANSFERENCIAS, ASIGNACIONES, SUBSIDIOS Y OTF	\$472,649.60	\$893,053.47	\$1,365,703.07	\$65,540.00	\$1,300,163.07	\$65,540.00	\$0.00	\$1,300,163.07	\$65,540.00	\$65,540.00	\$0.00



PUEBLA

Coordinación Estatal de Asuntos Internacionales y de Apoyo a Migrantes Poblanos
Estado de Puebla

Coordinación Estatal de Asuntos Internacionales y de Apoyo a Migrantes Poblanos

Estado de Puebla

Estado del Ejercicio del Presupuesto por Capítulo del Gasto al 31 /enero / 2015

Urr. Supervisor
Fecha y hora de impresión
05/02/2015
02:29:00 p.m.

Objeto del gasto	Aprobado	Ampliaciones / (Reducciones)	Presupuesto Vigente	Comprometido	Presupuesto Disponible para Comprometer	Devengado	Comprometido No Devengado	Presupuesto Sin Devengar	Ejercido	Pagado	Cuentas por Pagar Deuda
4400 AYUDAS SOCIALES											
4410 Ayudas sociales a personas	\$472,649.60	\$893,053.47	\$1,365,703.07	\$85,540.00	\$1,300,163.07	\$85,540.00	\$0.00	\$1,300,163.07	\$65,540.00	\$85,540.00	\$0.00
4411 Ayudas sociales a personas	\$472,649.60	\$893,053.47	\$1,365,703.07	\$85,540.00	\$1,300,163.07	\$85,540.00	\$0.00	\$1,300,163.07	\$65,540.00	\$85,540.00	\$0.00
Total	\$30,591,405.00	\$4,170,588.88	\$34,761,993.88	\$20,452,673.97	\$14,309,319.91	\$1,890,443.66	\$18,562,230.31	\$32,871,550.22	\$1,835,197.35	\$1,835,197.35	\$55,246.31


Dr. Miguel Hakim Simón
Coordinador General

Mtra. María Elena Pérez Peral
Directora Técnica y Administrativa


"Bajo protesta de decir verdad declaramos que los Estados Financieros y sus notas, son razonablemente correctos y son responsabilidad del emisor"

COORDINACIÓN ESTATAL DE ASUNTOS INTERNACIONALES Y DE
 APOYO A MIGRANTES POBLANOS RFC: CEA110309J21
 ESTADO DE ORIGEN Y APLICACIÓN DE RECURSOS
 Periodo comprendido del 1 al 31 de Enero de 2015

	ORIGEN DE RECURSOS		APLICACIÓN DE RECURSOS
Capítulo		Capítulo	
INGRESOS PROPIOS	0.00	SERVICIOS PERSONALES	1,292,530.33
SUBSIDIOS	3,677,387.77	MATERIALES Y SUMINISTROS	38,997.14
PRODUCTOS	0.00	SERVICIOS GENERALES	493,376.19
OTROS PRODUCTOS	0.00	SUBSIDIOS, TRANSFERENCIAS Y AYUDAS	65,540.00
OTROS INGRESOS	0.00	BIENES MUEBLES E INMUEBLES	0.00
INGRESOS EXTRAORDINARIOS	0.00	INVERSIÓN PÚBLICA	0.00
CONSOLIDACIÓN DEPENDENCIAS	0.00	DEUDA PÚBLICA PASIVO CIRCULANTE Y OTROS	0.00
Total de Origen de Recursos	3,677,387.77	Total de Aplicación de Recursos	1,890,443.66
Efecto Neto de las Cuentas de Balance	-885,339.59	Saldo Final	2,246,102.66
Efecto Cuentas Activo	0.00		
Efecto Cuentas Pasivo	-885,339.59		
Efecto Cuentas Patrimonio	0.00		
Subtotal	2,792,048.18	Demostración del Saldo Final	
Saldo Anterior	1,344,498.14	CAJA	30,001.76
Total.....	4,136,546.32	BANCOS	2,216,100.90
		INVERSIONES Y VALORES	0.00
		Aplicación.....	4,136,546.32




 DR.MIGUEL HAKIM SIMON
 COORDINADOR GENERAL




 MTRA. MARIA ELENA PAEZ PERAL
 DIRECTORA TÉCNICA Y ADMINISTRATIVA

COORDINACIÓN ESTATAL DE ASUNTOS INTERNACIONALES Y DE
 APOYO A MIGRANTES POBLANOS RFC: CEA110309J21
 ESTADO DE INGRESOS Y EGRESOS
 Periodo comprendido del 1 de Enero al 31 de Enero de 2015

DESCRIPCION	DEL MES	ACUMULADO
Ingresos:		
INGRESOS PROPIOS	0.00	0.00
SUBSIDIOS	3,677,387.77	3,677,387.77
PRODUCTOS	0.00	0.00
OTROS PRODUCTOS	0.00	0.00
OTROS INGRESOS	0.00	0.00
INGRESOS EXTRAORDINARIOS	0.00	0.00
CONSOLIDACIÓN DEPENDENCIAS	0.00	0.00
Total de Ingresos	3,677,387.77	3,677,387.77
Egresos:		
SERVICIOS PERSONALES	1,292,530.33	1,292,530.33
MATERIALES Y SUMINISTROS	38,997.14	38,997.14
SERVICIOS GENERALES	493,376.19	493,376.19
SUBSIDIOS, TRANSFERENCIAS Y AYUDAS	65,540.00	65,540.00
BIENES MUEBLES E INMUEBLES	0.00	0.00
INVERSIÓN PÚBLICA	0.00	0.00
DEUDA PÚBLICA PASIVO CIRCULANTE Y OTROS	0.00	0.00
Total de Egresos	1,890,443.66	1,890,443.66
Remanente del Ejercicio.....	1,786,944.11	1,786,944.11




 DR. MIGUEL HAKIM SIMON
 COORDINADOR GENERAL



 MTRA. MARIA ELENA PAEZ PERAL
 DIRECTORA TÉCNICA Y ADMINISTRATIVA

COORDINACIÓN ESTATAL DE ASUNTOS INTERNACIONALES Y DE
APOYO A MIGRANTES POBLANOS RFC: CEA110309J21
ESTADO DE POSICIÓN FINANCIERA AL 31 DE ENERO DE 2015

ACTIVO		PASIVO	
ACTIVO CIRCULANTE		PASIVO CIRCULANTE	
CAJA	30,001.76	PROVEEDORES	8,593.35
BANCOS	2,216,100.90	ACREEDORES DIVERSOS	3,698.52
INVERSIONES Y VALORES	0.00	CUENTAS POR PAGAR	130,306.00
CUENTAS EN DÓLARES	0.00	DOCUMENTOS POR PAGAR	0.00
CUENTAS POR COBRAR	0.00	ANTICIPOS RECIBIDOS	0.00
DOCUMENTOS POR COBRAR	0.00	ANTICIPOS A CLIENTES	0.00
ANTICIPOS	0.00	IMPUESTOS POR PAGAR	316,560.68
POR COBRAR A OTROS FONDOS	0.00	IVA TRASLADADO	0.00
IVA ACREDITABLE	0.00	CUOTAS SINDICALES POR PAGAR	0.00
ALMACÉN	0.00	CONSOLIDACIÓN DEPENDENCIAS	0.00
TOTAL ACTIVO CIRCULANTE	2,246,102.66	OTRAS CUOTAS POR PAGAR	0.00
		POR PAGAR A OTROS FONDOS	0.00
ACTIVO FIJO		SUELDOS Y SALARIOS POR PAGAR	0.00
TERRENOS	0.00	INTERESES POR PAGAR	0.00
EDIFICIOS	13,404,484.00	PROVISIONES POR PAGAR	0.00
CONSTRUCCIONES	0.00	DONATIVOS PENDIENTES DE ENTREGAR	0.00
INSTALACIONES	0.00	TOTAL PASIVO CIRCULANTE	459,158.55
MAQUINARIA Y EQUIPO	0.00		
MOBILIARIO Y EQUIPO	5,972,299.84	PASIVO FIJO	
EQUIPO DE TRANSPORTE	713,137.87	CUENTAS POR PAGAR A LARGO PLAZO	0.00
RED DE COMUNICACIONES	292,299.43	DOCUMENTOS POR PAGAR A LARGO PLAZO	0.00
OBRAS DE ARTE	0.00	OTROS PASIVOS A LARGO PLAZO	0.00
INVERSIONES EN GANADO	0.00	TOTAL PASIVO FIJO	0.00
SIEMBRAS Y GESTACIONES	0.00		
ANIMALES DE REPRODUCCIÓN	0.00	SUMA DEL PASIVO.....	459,158.55
TOTAL ACTIVO FIJO	20,382,221.14		
		PATRIMONIO	
OTROS ACTIVOS		PATRIMONIO	20,382,221.14
OBRAS EN PROCESO	0.00	PATRIMONIO POR APORTACIONES	0.00
DEPÓSITOS EN GARANTÍAS	0.00	PATRIMONIO POR INCORPORAR	0.00
PAGOS ANTICIPADOS	0.00	REMANENTE DE EJERCICIOS ANTERIORES	0.00
CONCESIONES	0.00	REMANENTE DEL EJERCICIO	1,786,944.11
OTROS ACTIVOS	0.00	TOTAL PATRIMONIO	22,169,165.25
TOTAL OTROS ACTIVOS	0.00		
SUMA DEL ACTIVO.....	22,628,323.80	SUMA DEL PASIVO Y PATRIMONIO.....	22,628,323.80



DR. MIGUEL HAKIM SIMON
COORDINADOR GENERAL



MTRA. MARIA ELENA PAEZ PERAL
DIRECTORA TÉCNICA Y ADMINISTRATIVA

COORDINACIÓN ESTATAL DE ASUNTOS INTERNACIONALES Y DE
APOYO A MIGRANTES POBLANOS RFC: CEA110309J21
ESTADO DE POSICIÓN FINANCIERA AL 31 DE ENERO DE 2015

CUENTAS DE ORDEN

DEUDORAS		ACREEDORAS	
VALORES EN CUSTODIA	26.00	CUSTODIA DE VALORES	26.00
MERCANCÍAS EN CONSIGNACIÓN	0.00	CONSIGNACIÓN DE MERCANCÍAS	0.00




DR. MIGUEL HAKIM SIMON
COORDINADOR GENERAL



MTRA. MARIA ELENA PAEZ PERAL
DIRECTORA TÉCNICA Y ADMINISTRATIVA

COORDINACIÓN ESTATAL DE ASUNTOS INTERNACIONALES Y DE
 APOYO A MIGRANTES POBLANOS RFC: CEA110309J21
 ESTADO DE VARIACIONES EN LAS CUENTAS DE BALANCE
 Periodo comprendido del 1 al 31 de Enero de 2015

Conceptos	Origen	Aplicación	Eliminación	Origen	Aplicación
ACTIVO	0.00	901,604.52	901,604.52	-	-
PASIVO	8,593.35	893,932.94	0.00	-	885,339.59
PATRIMONIO	1,786,944.11	0.00	1,786,944.11	-	-
SUMAS	1,795,537.46	1,795,537.46	-885,339.59	-	885,339.59
	EFECTO NETO.....			-885,339.59	




DR. MIGUEL HAKIM SIMON
 COORDINADOR GENERAL




MTRA. MARÍA ELENA PAEZ PERAL
 DIRECTORA TÉCNICA Y ADMINISTRATIVA

COORDINACIÓN ESTATAL DE ASUNTOS INTERNACIONALES Y DE
 APOYO A MIGRANTES POBLANOS RFC: CEA110309J21
 ESTADO DE VARIACIONES EN LAS CUENTAS DE BALANCE
 Periodo comprendido del 1 al 31 de Enero de 2015


	Cifra Comparada 31 ENE 2015	Cifra Base 1 ENE 2015	Variaciones (+) (-)	ORIGEN	APLICACIÓN
ACTIVO CIRCULANTE					
CAJA	30,001.76	1.76	30,000.00	-	30,000.00
BANCOS	2,216,100.90	1,344,496.38	871,604.52	-	871,604.52
INVERSIONES Y VALORES	0.00	0.00	0.00	-	-
CUENTAS EN DÓLARES	0.00	0.00	0.00	-	-
CUENTAS POR COBRAR	0.00	0.00	0.00	-	-
DOCUMENTOS POR COBRAR	0.00	0.00	0.00	-	-
ANTICIPOS	0.00	0.00	0.00	-	-
POR COBRAR A OTROS FONDOS	0.00	0.00	0.00	-	-
IVA ACREDITABLE	0.00	0.00	0.00	-	-
ALMACÉN	0.00	0.00	0.00	-	-
TOTAL ACTIVO CIRCULANTE	2,246,102.66	1,344,498.14	901,604.52	-	901,604.52
ACTIVO FIJO					
TERRENOS	0.00	0.00	0.00	-	-
EDIFICIOS	13,404,484.00	13,404,484.00	0.00	-	-
CONSTRUCCIONES	0.00	0.00	0.00	-	-
INSTALACIONES	0.00	0.00	0.00	-	-
MAQUINARIA Y EQUIPO	0.00	0.00	0.00	-	-
MOBILIARIO Y EQUIPO	5,972,299.84	5,972,299.84	0.00	-	-
EQUIPO DE TRANSPORTE	713,137.87	713,137.87	0.00	-	-
RED DE COMUNICACIONES	292,299.43	292,299.43	0.00	-	-
OBRAS DE ARTE	0.00	0.00	0.00	-	-
INVERSIONES EN GANADO	0.00	0.00	0.00	-	-
SIEMBRAS Y GESTACIONES	0.00	0.00	0.00	-	-
ANIMALES DE REPRODUCCIÓN	0.00	0.00	0.00	-	-
TOTAL ACTIVO FIJO	20,382,221.14	20,382,221.14	0.00	-	-
OTROS ACTIVOS					
OBRAS EN PROCESO	0.00	0.00	0.00	-	-
DEPÓSITOS EN GARANTÍAS	0.00	0.00	0.00	-	-
PAGOS ANTICIPADOS	0.00	0.00	0.00	-	-
CONCESIONES	0.00	0.00	0.00	-	-
OTROS ACTIVOS	0.00	0.00	0.00	-	-
TOTAL OTROS ACTIVOS	0.00	0.00	0.00	-	-
TOTAL DEL ACTIVO	22,628,323.80	21,726,719.28	901,604.52	-	901,604.52



 DR. MIGUEL HAKIM SIMON
 COORDINADOR GENERAL


 MTRA. MARIA ELENA PAEZ PERAL
 DIRECTORA TÉCNICA Y ADMINISTRATIVA

COORDINACIÓN ESTATAL DE ASUNTOS INTERNACIONALES Y DE
APOYO A MIGRANTES POBLANOS RFC: CE110309J21
ESTADO DE VARIACIONES EN LAS CUENTAS DE BALANCE
Periodo comprendido del 1 al 31 de Enero de 2015

	Cifra Comparada 31 ENE 2015	Cifra Base 1 ENE 2015	Variaciones (+) (-)	ORIGEN	APLICACIÓN
PASIVO CIRCULANTE					
PROVEEDORES	8,593.35	0.00	8,593.35	8,593.35	-
ACREEDORES DIVERSOS	3,698.52	3,698.52	0.00	-	-
CUENTAS POR PAGAR	130,306.00	254,639.77	-124,333.77	-	124,333.77
DOCUMENTOS POR PAGAR	0.00	0.00	0.00	-	-
ANTICIPOS RECIBIDOS	0.00	0.00	0.00	-	-
ANTICIPOS A CLIENTES	0.00	0.00	0.00	-	-
IMPUESTOS POR PAGAR	316,560.68	1,086,159.85	-769,599.17	-	769,599.17
IVA TRASLADADO	0.00	0.00	0.00	-	-
CUOTAS SINDICALES POR PAGAR	0.00	0.00	0.00	-	-
CONSOLIDACIÓN DEPENDENCIAS	0.00	0.00	0.00	-	-
OTRAS CUOTAS POR PAGAR	0.00	0.00	0.00	-	-
POR PAGAR A OTROS FONDOS	0.00	0.00	0.00	-	-
SUELDOS Y SALARIOS POR PAGAR	0.00	0.00	0.00	-	-
INTERESES POR PAGAR	0.00	0.00	0.00	-	-
PROVISIONES POR PAGAR	0.00	0.00	0.00	-	-
DONATIVOS PENDIENTES DE ENTREGAR	0.00	0.00	0.00	-	-
TOTAL PASIVO CIRCULANTE	459,158.55	1,344,498.14	-885,339.59	8,593.35	893,932.94
PASIVO FIJO					
CUENTAS POR PAGAR A LARGO PLAZO	0.00	0.00	0.00	-	-
DOCUMENTOS POR PAGAR A LARGO PLAZO	0.00	0.00	0.00	-	-
OTROS PASIVOS A LARGO PLAZO	0.00	0.00	0.00	-	-
TOTAL PASIVO FIJO	0.00	0.00	0.00	-	-
TOTAL DEL PASIVO	459,158.55	1,344,498.14	-885,339.59	8,593.35	893,932.94
PATRIMONIO					
REMANENTE DEL EJERCICIO	1,786,944.11	0.00	1,786,944.11	1,786,944.11	-
TOTAL DEL PATRIMONIO	22,169,165.25	20,382,221.14	1,786,944.11	1,786,944.11	-
PASIVO MAS APORTACION	22,628,323.80	21,726,719.28	901,604.52	1,795,537.46	893,932.94


DR. MIGUEL HAKIM SIMON
COORDINADOR GENERAL


MTRA. MARIA ELENA PAEZ PERAL
DIRECTORA TÉCNICA Y ADMINISTRATIVA

COORDINACIÓN ESTATAL DE ASUNTOS INTERNACIONALES Y DE
 APOYO A MIGRANTES POBLANOS RFC: CEAL10309J21
 COMPORTAMIENTO PRESUPUESTAL POR OBJETO DEL GASTO AL 31 DE ENERO DE 2015

Descripción	Presupuesto Original	Remanente en Efectivo por Aplicar (+)	Incremento al Presupuesto (+)	Reducción al Presupuesto (-)	Trasposos Recibidos (+)	Trasposos Otorgados (-)	Presupuesto Modificado	Presupuesto Ejercido (-)	Presupuesto Disponible
1000 SERVICIOS PERSONALES	18,562,230.31	0.00	0.00	0.00	0.00	0.00	18,562,230.31	1,292,530.33	17,269,699.98
2000 MATERIALES Y SUMINISTROS	1,075,599.97	0.00	67,800.00	0.00	0.00	0.00	1,143,399.97	38,997.14	1,104,402.83
3000 SERVICIOS GENERALES	10,480,925.12	0.00	3,209,735.41	0.00	3,500.00	3,500.00	13,690,660.53	493,376.19	13,197,284.34
4000 SUBSIDIOS, TRANSFERENCIAS Y AYUDAS	472,649.60	0.00	893,053.47	0.00	0.00	0.00	1,365,703.07	65,540.00	1,300,163.07
5000 BIENES MUEBLES E INMUEBLES	0.00	0.00	0.00	0.00	0.00	0.00	0.00	0.00	0.00
6000 INVERSIÓN PÚBLICA	0.00	0.00	0.00	0.00	0.00	0.00	0.00	0.00	0.00
9000 DEUDA PÚBLICA PASIVO CIRCULANTE Y OTROS	0.00	0.00	0.00	0.00	0.00	0.00	0.00	0.00	0.00
SUMA:	30,591,405.00	0.00	4,170,588.88	0.00	3,500.00	3,500.00	34,761,993.88	1,690,443.66	32,871,550.22


 DR. MIGUEL MANTH SIMÓN
 COORDINADOR GENERAL


 ARUBA MARÍA ELENA PÁEZ PERAL
 DIRECTORA TÉCNICA Y ADMINISTRATIVA

COORDINACIÓN ESTATAL DE ASUNTOS INTERNACIONALES Y DE
 APOYO A MIGRANTES POBLANOS RFC: CEAL10309J21
 COMPORTAMIENTO PRESUPUESTAL POR PROGRAMAS AL 31 DE ENERO DE 2015

Descripción	Presupuesto Original	Remanente en Efectivo por Aplicar (+)	Incremento al Presupuesto (+)	Reducción al Presupuesto (-)	Trasposos Recibidos (+)	Trasposos Otorgados (-)	Presupuesto Modificado	Presupuesto Ejercido (-)	Presupuesto Disponible
88 ACTIVIDADES NORMALES CEBLAMP	30,591,405.00	0.00	4,170,588.88	0.00	3,500.00	3,500.00	34,761,993.88	1,890,443.66	32,871,550.22
SUMA:	30,591,405.00	0.00	4,170,588.88	0.00	3,500.00	3,500.00	34,761,993.88	1,890,443.66	32,871,550.22


 DR. MIGUEL HANCIN SIMÓN
 COORDINADOR GENERAL


 MIRIAM ELENA PÁEZ PERAL
 DIRECTORA TÉCNICA Y ADMINISTRATIVA

COORDINACIÓN ESTATAL DE ASUNTOS INTERNACIONALES Y DE
 APOYO A MIGRANTES POBLANOS RFC: CEAL10309J21
 COMPORTAMIENTO PRESUPUESTAL DE INGRESOS AL 31 DE ENERO DE 2015

Descripción	Presupuesto Original	Incremento al Presupuesto (+)	Reducción al Presupuesto (-)	Trasposos Recibidos (+)	Trasposos Otorgados (-)	Presupuesto Modificado	Presupuesto Recaudado (-)	Presupuesto Por Recaudar
0100 INGRESOS PROPIOS	0.00	0.00	0.00	0.00	0.00	0.00	0.00	0.00
0200 SUBSIDIOS	30,591,405.00	4,170,588.88	0.00	0.00	0.00	34,761,993.88	3,677,387.77	31,084,606.11
0300 PRODUCTOS	0.00	0.00	0.00	0.00	0.00	0.00	0.00	0.00
0400 OTROS PRODUCTOS	0.00	0.00	0.00	0.00	0.00	0.00	0.00	0.00
0500 OTROS INGRESOS	0.00	0.00	0.00	0.00	0.00	0.00	0.00	0.00
0600 INGRESOS EXTRAORDINARIOS	0.00	0.00	0.00	0.00	0.00	0.00	0.00	0.00
0700 CONSOLIDACIÓN DEPENDENCIAS	0.00	0.00	0.00	0.00	0.00	0.00	0.00	0.00
SUMA.....	30,591,405.00	4,170,588.88	0.00	0.00	0.00	34,761,993.88	3,677,387.77	31,084,606.11



DR. MIGUEL HAKIM SIMÓN
 COORDINADOR GENERAL



MTRA. MARÍA ELENA PAEZ PERAL
 DIRECTORA TÉCNICA Y ADMINISTRATIVA