



Secretaría  
de Gobernación  
Gobierno de Puebla

IPAM  
Instituto Poblano de  
Asistencia al Migrante

## Instituto Poblano de Asistencia al Migrante Estado de Situación Financiera Detallado - LDF

Al 31 de diciembre de 2022 y al 31 de marzo de 2023  
(PESOS)

Concepto ( c )	31 de marzo de 2023	31 de diciembre de 2022	Concepto ( c )	31 de marzo de 2023	31 de diciembre de 2022
<b>ACTIVO</b>			<b>PASIVO</b>		
<b>Activo Circulante</b>			<b>Pasivo Circulante</b>		
a. Efectivo y Equivalentes (a=a1+a2+a3+a4+a5+a6+a7)	603,944.75	1,458,818.91	a. Cuentas por Pagar a Corto Plazo (a=a1+a2+a3+a4+a5+a6+a7+a8+a9)	781,298.66	1,256,241.78
a1) Efectivo	59,991.71	13,944.84	a1) Servicios Personales por Pagar a Corto Plazo	228,376.04	205,366.75
a2) Bancos/Tesorería	543,953.04	1,444,874.07	a2) Proveedores por Pagar a Corto Plazo	220,237.51	548,112.36
a3) Bancos/Dependencias y Otros			a3) Contratistas por Obras Públicas por Pagar a Corto Plazo	-	-
a4) Inversiones Temporales (Hasta 3 meses)			a4) Participaciones y Aportaciones por Pagar a Corto Plazo	-	-
a5) Fondos con Afectación Específica			a5) Transferencias Otorgadas por Pagar a Corto Plazo	-	-
a6) Depósitos de Fondos de Terceros en Garantía y/o Administración			a6) Intereses, Comisiones y Otros Gastos de la Deuda Pública por Pagar a Corto Plazo	-	-
a7) Otros Efectivos y Equivalentes			a7) Retenciones y Contribuciones por Pagar a Corto Plazo	172,174.90	352,410.18
b. Derechos a Recibir Efectivo o Equivalentes (b=b1+b2+b3+b4+b5+b6+b7)	44,575.50	7,932.00	a8) Devoluciones de la Ley de Ingresos por Pagar a Corto Plazo	-	-
b1) Inversiones Financieras de Corto Plazo			a9) Otras Cuentas por Pagar a Corto Plazo	160,510.21	160,352.49
b2) Cuentas por Cobrar a Corto Plazo			b. Documentos por Pagar a Corto Plazo (b=b1+b2+b3)	-	-
b3) Deudores Diversos por Cobrar a Corto Plazo	44,575.50	7,932.00	b1) Documentos Comerciales por Pagar a Corto Plazo	-	-
b4) Ingresos por Recuperar a Corto Plazo			b2) Documentos con Contratistas por Obras Públicas por Pagar a Corto Plazo	-	-
b5) Deudores por Anticipos de la Tesorería a Corto Plazo			b3) Otros Documentos por Pagar a Corto Plazo	-	-
b6) Préstamos Otorgados a Corto Plazo			c. Porción a Corto Plazo de la Deuda Pública a Largo Plazo (c=c1+c2)	-	-
b7) Otros Derechos a Recibir Efectivo o Equivalentes a Corto Plazo			c1) Porción a Corto Plazo de la Deuda Pública	-	-
c. Derechos a Recibir Bienes o Servicios (c=c1+c2+c3+c4+c5)	-	-	c2) Porción a Corto Plazo de Arrendamiento Financiero	-	-
c1) Anticipo a Proveedores por Adquisición de Bienes y Prestación de Servicios a Corto Plazo			d. Títulos y Valores a Corto Plazo	-	-
c2) Anticipo a Proveedores por Adquisición de Bienes Inmuebles y Muebles a Corto Plazo			e. Pasivos Diferidos a Corto Plazo (e=e1+e2+e3)	-	-
c3) Anticipo a Proveedores por Adquisición de Bienes Intangibles a Corto Plazo			e1) Ingresos Cobrados por Adelantado a Corto Plazo	-	-
c4) Anticipo a Contratistas por Obras Públicas a Corto Plazo			e2) Intereses Cobrados por Adelantado a Corto Plazo	-	-
c5) Otros Derechos a Recibir Bienes o Servicios a Corto Plazo			e3) Otros Pasivos Diferidos a Corto Plazo	-	-
d. Inventarios (d=d1+d2+d3+d4+d5)	-	-	f. Fondos y Bienes de Terceros en Garantía y/o Administración a Corto Plazo (f=f1+f2+f3+f4+f5+f6)	-	-
d1) Inventario de Mercancías para Venta			f1) Fondos en Garantía a Corto Plazo	-	-
d2) Inventario de Mercancías Terminadas			f2) Fondos en Administración a Corto Plazo	-	-
d3) Inventario de Mercancías en Proceso de Elaboración			f3) Fondos Contingentes a Corto Plazo	-	-
d4) Inventario de Materias Primas, Materiales y Suministros para Producción			f4) Fondos de Fideicomisos, Mandatos y Contratos Análogos a Corto Plazo	-	-
d5) Bienes en Tránsito			f5) Otros Fondos de Terceros en Garantía y/o Administración a Corto Plazo	-	-
e. Almacenes	-	-	f6) Valores y Bienes en Garantía a Corto Plazo	-	-
f. Estimación por Pérdida o Deterioro de Activos Circulantes (f=f1+f2)	-	-	g. Provisiones a Corto Plazo (g=g1+g2+g3)	-	-
f1) Estimaciones para Cuentas Incobrables por Derechos a Recibir Efectivo o Equivalentes			g1) Provisión para Demandas y Juicios a Corto Plazo	-	-
f2) Estimación por Deterioro de Inventarios			g2) Provisión para Contingencias a Corto Plazo	-	-
g. Otros Activos Circulantes (g=g1+g2+g3+g4)	-	-	g3) Otras Provisiones a Corto Plazo	-	-
g1) Valores en Garantía			h. Otros Pasivos a Corto Plazo (h=h1+h2+h3)	67,563.57	67,563.57
g2) Bienes en Garantía (excluye depósitos de fondos)			h1) Ingresos por Clasificar	67,563.57	67,563.57
g3) Bienes Derivados de Embargos, Decomisos, Aseguramientos y Dación en Pago			h2) Recaudación por Participar	-	-
g4) Adquisición con Fondos de Terceros			h3) Otros Pasivos Circulantes	-	-
<b>IA. Total de Activos Circulantes (IA=a+b+c+d+e+f+g)</b>	<b>648,520.25</b>	<b>1,466,750.91</b>	<b>IIA. Total de Pasivos Circulantes (IIA=a+b+c+d+e+f+g+h)</b>	<b>848,862.23</b>	<b>1,333,805.35</b>
<b>Activo No Circulante</b>			<b>Pasivo No Circulante</b>		
a. Inversiones Financieras a Largo Plazo			a) Cuentas por Pagar a Largo Plazo		
b. Derechos a Recibir Efectivo o Equivalentes a Largo Plazo	41,198,918.00	41,198,918.00	b) Documentos por Pagar a Largo Plazo		
c. Bienes Inmuebles, Infraestructura y Construcciones en Proceso	6,255,599.40	6,255,599.40	c) Deuda Pública a Largo Plazo		
d. Bienes Muebles	754,684.62	754,684.62	d) Pasivos Diferidos a Largo Plazo		
e. Activos Intangibles	-	-	e) Fondos y Bienes de Terceros en Garantía y/o en Administración a Largo Plazo		
f. Depreciación, Deterioro y Amortización Acumulada de Bienes	6,581,407.81	6,581,407.81	f) Provisiones a Largo Plazo		
g. Activos Diferidos			<b>IIIB. Total de Pasivos No Circulantes (IIIB=a+b+c+d+e+f)</b>		
h. Estimación por Pérdida o Deterioro de Activos No Circulantes					
i. Otros Activos no Circulantes					
<b>IB. Total de Activos No Circulantes (IB = a+b+c+d+e+f+g+h+i)</b>	<b>41,627,794.21</b>	<b>41,627,794.21</b>	<b>II. Total del Pasivo (II= IIA+IIIB)</b>	<b>848,862.23</b>	<b>1,333,805.35</b>
<b>I. Total del Activo (I=IA+IB)</b>	<b>42,276,314.46</b>	<b>43,094,545.12</b>	<b>HACIENDA PÚBLICA/PATRIMONIO</b>		



Secretaría  
de Gobernación  
Gobierno de Puebla

IPAM  
Instituto Poblano de  
Asistencia al Migrante

## Instituto Poblano de Asistencia al Migrante Estado de Situación Financiera Detallado - LDF

Al 31 de diciembre de 2022 y al 31 de marzo de 2023  
(PESOS)

Concepto ( c )	31 de marzo de 2023	31 de diciembre de 2022	Concepto ( c )	31 de marzo de 2023	31 de diciembre de 2022
			<b>IIIA. Hacienda Pública/Patrimonio Contribuido (IIIA= a+b+c)</b>	13,385,467.36	13,385,467.36
			a) Aportaciones		
			b) Donaciones de Capital		
			c) Actualización de la Hacienda Pública/Patrimonio	13,385,467.36	13,385,467.36
			<b>IIIB. Hacienda Pública/Patrimonio Generado (IIIB=a+b+c+d+e)</b>	28,041,984.87	28,375,272.41
			a) Resultados del Ejercicio (Ahorro/ Desahorro)	333,287.54	363,869.81
			b) Resultados de Ejercicios Anteriores	580,838.41	944,708.22
			c) Revalúos	27,794,434.00	27,794,434.00
			d) Reservas		
			e) Rectificaciones de Resultados de Ejercicios Anteriores		
			<b>IIIC. Exceso o Insuficiencia en la Actualización de la Hacienda Pública/Patrimonio (IIIC=a+b)</b>	-	-
			a) Resultado por Posición Monetaria		
			b) Resultado por Tenencia de Activos no Monetarios		
			<b>III. Total Hacienda Pública/Patrimonio (III=IIIA+IIIB+IIIC)</b>	41,427,452.23	41,760,739.77
			<b>IV. Total del Pasivo y Hacienda Pública/Patrimonio (IV=II+III)</b>	42,276,314.46	43,094,545.12

"BAJO PROTESTA DE DECIR VERDAD DECLARAMOS QUE LOS DATOS ANOTADOS EN EL FORMATO, SON CORRECTOS Y SON RESPONSABILIDAD DEL EMISOR"

Martha Guadalupe Laris Patiño  
Directora General

José Miguel Torres Acevedo  
Encargado de Despacho de la Dirección Técnica y Administrativa





Secretaría de Gobernación  
Gobierno de Puebla

IPAM  
Instituto Poblano de Asistencia al Migrante

Instituto Poblano de Asistencia al Migrante

Informe Analítico de la Deuda Pública y Otros Pasivos - LDF

Del 1 de enero al 31 de marzo de 2023

(PESOS)

Denominación de la Deuda Pública y Otros Pasivos ( c )	Saldo al 31 de diciembre de 2022 (d)	Disposiciones del Período (e)	Amortizaciones del Período (f)	Revaluaciones, Reclasificaciones y Otros Ajustes (g)	Saldo Final del Período (h) h=d+e+f+g	Pago de Intereses del Período (i)	Pago de Comisiones y demás costos asociados durante el Período (j)
<b>1. Deuda Pública (1=A+B)</b>	-	-	-	-	-	-	-
<b>A. Corto Plazo (A=a1+a2+a3)</b>	-	-	-	-	-	-	-
a1) Instituciones de Crédito	-	-	-	-	-	-	-
a2) Títulos y Valores	-	-	-	-	-	-	-
a3) Arrendamientos Financieros	-	-	-	-	-	-	-
<b>B. Largo Plazo (B=b1+b2+b3)</b>	-	-	-	-	-	-	-
b1) Instituciones de Crédito	-	-	-	-	-	-	-
b2) Instituciones de Crédito	-	-	-	-	-	-	-
b3) Arrendamientos Financieros	-	-	-	-	-	-	-
<b>2. Otros Pasivos</b>	1,333,805.35	-	-	-	848,862.23	-	-
<b>3. Total de la Deuda Pública y Otros Pasivos (3=1+2)</b>	1,333,805.35	-	-	-	848,862.23	-	-
<b>4. Deuda Contingente <sup>1</sup> (Informativo)</b>							
A. Deuda Contingente 1							
B. Deuda Contingente 2							
C. Deuda Contingente XX							
<b>5. Valor de Instrumentos Bono Cupón Cero <sup>2</sup> (Informativo)</b>							
A. Instrumento Bono Cupón Cero 1							
B. Instrumento Bono Cupón Cero 2							
C. Instrumento Bono Cupón Cero XX							

<sup>1</sup> Se refiere a cualquier financiamiento sin fuente o garantía de pago definida, que sea asumida de manera solidaria o subsidiaria por las Entidades Federativas con sus Municipios, organismos descentralizados y empresas de participación estatal mayoritaria y fideicomisos, locales o municipales, y por los Municipios con sus respectivos organismos descentralizados y empresas de participación municipal mayoritaria.

<sup>2</sup> Se refiere al valor del Bono Cupón Cero que respalda el pago de los créditos asociados al mismo (Activo).

Obligaciones a Corto Plazo (k)	Monto Contratado (l)	Plazo Pactado (m)	Tasa de Interés (n)	Comisiones y Costos Relacionados (o)	Tasa Efectiva (p)
<b>6. Obligaciones a Corto Plazo (Informativo)</b>					
A. Crédito 1					
B. Crédito 2					
C. Crédito XX					

"BAJO PROTESTA DE DECIR VERDAD DECLARAMOS QUE LOS DATOS ANOTADOS EN EL FORMATO, SON CORRECTOS Y SON RESPONSABILIDAD DEL EMISOR"

  
Martha Guadalupe Laris Patiño  
Directora General

  
José Miguel Torres Acevedo  
Encargado de Despacho de la Dirección Técnica y Administrativa



Secretaría de Gobernación  
Instituto Poblano de Asistencia al Migrante

Instituto Poblano de Asistencia al Migrante  
Informe Analítico de Obligaciones Diferentes de Financiamientos - LDF

Del 1 de enero al 31 de marzo de 2023

(PESOS)

Denominación de las Obligaciones Diferentes de Financiamiento ( c )	Fecha del Contrato (d)	Fecha de inicio de operación del proyecto ( e )	Fecha de vencimiento (f)	Monto de la inversión pactado (g)	Plazo Pactado (h)	Monto promedio mensual del pago de la contraprestación (i)	Monto promedio mensual del pago de la contraprestación correspondiente al pago de inversión (j)	Monto pagado de la inversión al XX de XXXX de 20XX (k)	Monto pagado de la inversión actualizado al XX de XXXX de 20XX (l)	Saldo pendiente por pagar de la inversión al XX de XXXX de 20XX (m=g-l)
<b>A. Asociaciones Público Privadas (APP's) (A=a+b+c+d)</b>										
a) APP 1										
b) APP 2										
c) APP 3										
d) APP XX										
<b>NO APLICA</b>										
<b>B. Otros Instrumentos (B=a+b+c+d)</b>										
a) Otro Instrumento 1										
b) Otro Instrumento 2										
c) Otro Instrumento 3										
d) Otro Instrumento XX										
<b>C. Total de Obligaciones Diferentes de Financiamiento (C=A+B)</b>										

"BAJO PROTESTA DE DE VERDAD DECLARAMOS QUE LOS DATOS ANOTADOS EN EL FORMATO, SON CORRECTOS Y SON RESPONSABILIDAD DEL EMISOR"

Martha Guadalupe Laris Patiño  
Directora General

José Miguel Torres Acevedo  
Encargado de Despacho de la Dirección Técnica y Administrativa





**Instituto Poblano de Asistencia al Migrante**  
**Balance Presupuestario - LDF**  
 Del 1 de enero al 31 de marzo de 2023  
 (PESOS)

Concepto (c)	Estimado/ Aprobado (d)	Devengado	Recaudado/ Pagado
<b>A. Ingresos Totales (A=A1+A2+A3)</b>	-	103,305.93	103,305.93
A1. Ingresos de Libre Disposición	-	103,305.93	103,305.93
A2. Transferencias Federales Etiquetadas	-	-	-
A3. Financiamiento Neto	-	-	-
<b>B. Egresos Presupuestarios (B=B1+B2)</b>	45,022,975.00	5,515,128.29	5,492,119.00
B1. Gasto No Etiquetado (sin incluir Amortización de la Deuda Pública)	45,022,975.00	5,515,128.29	5,492,119.00
B2. Gasto Etiquetado (sin incluir Amortización de la Deuda Pública)	-	-	-
<b>C. Remanentes del Ejercicio Anterior (C= C1+C2)</b>	-	-	-
C1. Remanentes de Ingresos de Libre Disposición aplicados en el periodo	-	-	-
C2. Remanentes de Transferencias Federales Etiquetadas aplicados en el periodo	-	-	-
<b>I. Balance Presupuestario (I=A-B+C)</b>	- 45,022,975.00	- 5,411,822.36	- 5,388,813.07
<b>II. Balance Presupuestario sin Financiamiento Neto (II=I-A3)</b>	- 45,022,975.00	- 5,411,822.36	- 5,388,813.07
<b>III. Balance Presupuestario sin Financiamiento Neto y sin Remanentes del Ejercicio Anterior (III=II-C)</b>	- 45,022,975.00	- 5,411,822.36	- 5,388,813.07

Concepto	Aprobado	Devengado	Pagado
<b>E. Intereses, Comisiones y Gastos de la Deuda (E=E1+E2)</b>	-	-	-
E1. Intereses, Comisiones y Gastos de la Deuda con Gasto No Etiquetado	-	-	-
E2. Intereses, Comisiones y Gastos de la Deuda con Gasto Etiquetado	-	-	-
<b>IV. Balance Primario (IV=III+E)</b>	- 45,022,975.00	- 5,411,822.36	- 5,388,813.07

Concepto	Estimado/ Aprobado	Devengado	Recaudado/ Pagado
<b>F. Financiamiento (F=F1+F2)</b>	-	-	-
F1. Financiamiento con Fuente de Pago de Ingresos de Libre Disposición	-	-	-
F2. Financiamiento con Fuente de Pago de Transferencias Federales etiquetadas	-	-	-
<b>G. Amortización de la Deuda</b>	-	-	-
G1. Amortización de la Deuda Pública con Gasto No Etiquetado	-	-	-
G2. Amortización de la Deuda Pública con Gasto Etiquetado	-	-	-
<b>A3. Financiamiento Neto (A3=F-G)</b>	-	-	-

Concepto	Estimado/ Aprobado	Devengado	Recaudado/ Pagado
A1. Ingresos de Libre Disposición	-	103,305.93	103,305.93
A3.1 Financiamiento Neto con Fuente de Pago de Ingresos de Libre Disposición (A3.1=F1-G1)	-	-	-
F1. Financiamiento con Fuente de Pago de Ingresos de Libre Disposición	-	-	-
G1. Amortización de la Deuda Pública con Gasto No Etiquetado	-	-	-
B1. Gasto No Etiquetado (sin incluir Amortización de la Deuda Pública)	45,022,975.00	5,515,128.29	5,492,119.00
C1. Remanentes de Ingresos de Libre Disposición aplicados en el periodo	-	-	-
<b>V. Balance Presupuestario de Recursos Disponibles (V=A1+A3.1-B1+C1)</b>	- 45,022,975.00	- 5,411,822.36	- 5,388,813.07
<b>VI. Balance Presupuestario de Recursos Disponibles sin Financiamiento Neto (VI=V-A3.1)</b>	- 45,022,975.00	- 5,411,822.36	- 5,388,813.07

Concepto	Estimado/ Aprobado	Devengado	Recaudado/ Pagado
A2. Transferencias Federales Etiquetadas	-	-	-
A3.2 Financiamiento Neto con Fuente de Pago de Transferencias Federales Etiquetadas (A3.2=F2-G2)	-	-	-
F2. Financiamiento con Fuente de Pago de Transferencias Federales etiquetadas	-	-	-
G2. Amortización de la Deuda Pública con Gasto Etiquetado	-	-	-
B2. Gasto Etiquetado (sin incluir Amortización de la Deuda Pública)	-	-	-
C2. Remanentes de Transferencias Federales Etiquetadas aplicados en el periodo	-	-	-
<b>VII. Balance Presupuestario de Recursos Etiquetados (VII=A2+A3.2-B2+C2)</b>	-	-	-
<b>VIII. Balance Presupuestario de Recursos Etiquetados sin Financiamiento Neto (VIII=VII-A3.2)</b>	-	-	-

"BAJO PROTESTA DE DECIR VERDAD DECLARAMOS QUE LOS DATOS ANOTADOS EN EL FORMATO, SON CORRECTOS Y SON DE RESPONSABILIDAD DEL EMISOR"

Martha Guadalupe Laris Patiño  
 Directora General

José Miguel Torres Acevedo  
 Encargado de Despacho de la Dirección Técnica y Administrativa

**Instituto Poblano de Asistencia al Migrante**  
**Estado Analfítico de Ingresos Detallado - LDF**  
**Del 1 de enero al 31 de marzo de 2023**  
**(PESOS)**

Concepto (c)	Ingreso					Diferencia (e)
	Estimado (d)	Ampliaciones/ (Reducciones)	Modificado	Devengado	Recaudado	
<b>Ingresos de Libre Disposición</b>						-
A. Impuestos						-
B. Cuotas y Aportaciones de Seguridad Social						-
C. Contribuciones de Mejoras						-
D. Derechos						-
E. Productos		103,305.93	103,305.93	103,305.93	103,305.93	103,305.93
F. Aprovechamientos						-
G. Ingresos por Ventas de Bienes y Servicios						-
H. Participaciones						-
(H=h1+h2+h3+h4+h5+h6+h7+h8+h9+h10+h11)						-
h1) Fondo General de Participaciones						-
h2) Fondo de Fomento Municipal						-
h3) Fondo de Fiscalización y Recaudación						-
h4) Fondo de Compensación						-
h5) Fondo de Extracción de Hidrocarburos						-
h6) Impuesto Especial Sobre Producción y Servicios						-
h7) 0.136% de la Recaudación Federal Participable						-
h8) 3.17% Sobre Extracción de Petróleo						-
h9) Gasolinas y Diésel						-
h10) Fondo del Impuesto Sobre la Renta						-
h11) Fondo de Estabilización de los Ingresos de las Entidades Federativas						-
I. Incentivos Derivados de la Colaboración Fiscal						-
(I=i1+i2+i3+i4+i5)						-
i1) Tenencia o Uso de Vehículos						-
i2) Fondo de Compensación ISAN						-
i3) Impuesto Sobre Automóviles Nuevos						-
i4) Fondo de Compensación de Repecos-Intermedios						-
i5) Otros Incentivos Económicos						-
J. Transferencias y Asignaciones						-
K. Convenios						-
k1) Otros Convenios y Subsidios						-
L. Otros Ingresos de Libre Disposición (L=l1+l2)						-
l1) Participaciones en Ingresos Locales						-
l2) Otros Ingresos de Libre Disposición						-
<b>I. Total de Ingresos de Libre Disposición</b> (I=A+B+C+D+E+F+G+H+I+J+K+L)		103,305.93	103,305.93	103,305.93	103,305.93	103,305.93
<b>Ingresos Excedentes de Ingresos de Libre Disposición</b>						-
<b>Transferencias Federales Etiquetadas</b>						-
A. Aportaciones (A=a1+a2+a3+a4+a5+a6+a7+a8)						-
a1) Fondo de Aportaciones para la Nómina Educativa y Gasto Operativo						-
a2) Fondo de Aportaciones para los Servicios de Salud						-
a3) Fondo de Aportaciones para la Infraestructura Social						-
a4) Fondo de Aportaciones para el Fortalecimiento de los Municipios y de las Demarcaciones Territoriales del Distrito Federal						-
a5) Fondo de Aportaciones Múltiples						-
a6) Fondo de Aportaciones para la Educación Tecnológica y de Adultos						-
a7) Fondo de Aportaciones para la Seguridad Pública de los Estados y del Distrito Federal						-
a8) Fondo de Aportaciones para el Fortalecimiento de las Entidades Federativas						-
B. Convenios (B=b1+b2+b3+b4)						-
b1) Convenios de Protección Social en Salud						-
b2) Convenios de Descentralización						-
b3) Convenios de Reasignación						-
b4) Otros Convenios y Subsidios						-
C. Fondos Distintos de Aportaciones (C=c1+c2)						-
c1) Fondo para Entidades Federativas y Municipios Productores de Hidrocarburos						-
c2) Fondo Minero						-
D. Transferencias, Subsidios y Subvenciones, y Pensiones y Jubilaciones	45,022,975.00		45,022,975.00	5,078,534.82	5,078,534.82	39,944,440.18
E. Otras Transferencias Federales Etiquetadas						-
<b>II. Total de Transferencias Federales Etiquetadas (II=A+B+C+D+E)</b>	45,022,975.00		45,022,975.00	5,078,534.82	5,078,534.82	39,944,440.18
<b>III. Ingresos Derivados de Financiamientos (III=A)</b>						-
A. Ingresos Derivados de Financiamientos						-
<b>IV. Total de Ingresos (IV=I+II+III)</b>	45,022,975.00	103,305.93	45,126,280.93	5,181,840.75	5,181,840.75	39,841,134.25
<b>Datos Informativos</b>						-
1. Ingresos Derivados de Financiamientos con Fuente de Pago de Ingresos de Libre Disposición						-
2. Ingresos Derivados de Financiamientos con Fuente de Pago de Transferencias Federales Etiquetadas						-
3. Ingresos Derivados de Financiamientos (3=1+2)						-

"BAJO PROTESTA DE DECIR VERDAD DECLARAMOS QUE LOS DATOS ANOTADOS EN EL FORMATO, SON CORRECTOS Y SON RESPONSABILIDAD DEL EMISOR"

  
**Martha Guadalupe Laris Patiño**  
 Directora General

  
**José Miguel Torres Acevedo**  
 Encargado de Despacho de la Dirección Técnica y Administrativa



**Instituto Poblano de Asistencia al Migrante**  
**Estado Analítico del Ejercicio del Presupuesto de Egresos Detallado**  
**Clasificación por Objeto del Gasto (Capítulo y Concepto)**  
**Del 1 de enero al 31 de marzo de 2023**  
**(PESOS)**

Secretaría de Gobernación  
 Instituto Poblano de Asistencia al Migrante

Concepto ( c )	Egresos					Subejercicio ( e )
	Aprobado (d)	Ampliaciones/ (Reducciones)	Modificado	Devengado	Pegado	
<b>I. Gasto No Etiquetado (I=A+B+C+D+E+F+G+H+I)</b>	\$ 45,022,975.00	\$ 103,305.93	\$ 45,126,280.93	\$ 5,515,128.29	\$ 5,492,119.00	\$ 39,611,152.64
<b>A. Servicios Personales</b>	\$ 11,056,431.00	\$ -	\$ 11,056,431.00	\$ 2,366,663.66	\$ 2,343,654.37	\$ 8,689,767.34
a1) Remuneraciones al Personal de Carácter Permanente	\$ 1,909,920.00	\$ -	\$ 1,909,920.00	\$ 457,602.20	\$ 457,602.20	\$ 1,452,317.80
a2) Remuneraciones al Personal de Carácter Transitorio	\$ 2,835,708.00	\$ -	\$ 2,835,708.00	\$ 692,862.00	\$ 692,862.00	\$ 2,142,846.00
a3) Remuneraciones Adicionales y Especiales	\$ 5,607,184.00	\$ -	\$ 5,607,184.00	\$ 1,047,175.58	\$ 1,047,175.58	\$ 4,560,008.42
a4) Seguridad Social	\$ 591,491.00	\$ -	\$ 591,491.00	\$ 141,985.88	\$ 118,976.59	\$ 449,505.12
a5) Otras Prestaciones Sociales y Económicas	\$ 112,128.00	\$ -	\$ 112,128.00	\$ 27,038.00	\$ 27,038.00	\$ 85,090.00
a6) Previsiones						
a7) Pago de Estímulos a Servidores Públicos						
<b>B. Materiales y Suministros (B= b1+b2+b3+b4+b5+b6+b7+b8+b9)</b>	\$ 1,292,862.00	\$ 103,305.93	\$ 1,396,167.93	\$ 91,489.09	\$ 91,489.09	\$ 1,304,678.84
b1) Materiales de Administración, Emisión de Documentos y Artículos Oficiales	\$ 552,276.00	\$ -	\$ 552,276.00	\$ 41,105.08	\$ 41,105.08	\$ 511,170.92
b2) Alimentos y Utensilios	\$ 68,000.00	\$ -	\$ 68,000.00	\$ 11,771.13	\$ 11,771.13	\$ 56,228.87
b3) Materias Primas y Materiales de Producción y Comercialización						
b4) Materiales y Artículos de Construcción y de Reparación	\$ 22,995.00	\$ 1,230.00	\$ 24,225.00	\$ 1,510.53	\$ 1,510.53	\$ 22,714.47
b5) Productos Químicos, Farmacéuticos y de Laboratorio	\$ 7,995.00	\$ -	\$ 7,995.00	\$ -	\$ -	\$ 7,995.00
b6) Combustibles, Lubricantes y Aditivos	\$ 426,603.00	\$ -	\$ 426,603.00	\$ 36,422.59	\$ 36,422.59	\$ 390,180.41
b7) Vestuario, Blancos, Prendas de Protección y Artículos Deportivos	\$ 34,951.00	\$ -	\$ 34,951.00	\$ -	\$ -	\$ 34,951.00
b8) Materiales y Suministros Para Seguridad						
b9) Herramientas, Refacciones y Accesorios Menores	\$ 180,042.00	\$ 102,075.93	\$ 282,117.93	\$ 679.76	\$ 679.76	\$ 281,438.17
<b>C. Servicios Generales (C=c1+c2+c3+c4+c5+c6+c7+c8+c9)</b>	\$ 21,648,482.00	\$ 4,850.00	\$ 21,643,332.00	\$ 2,826,965.16	\$ 2,826,965.16	\$ 18,816,666.84
c1) Servicios Básicos	\$ 880,500.00	\$ -	\$ 880,500.00	\$ 133,013.61	\$ 133,013.61	\$ 747,486.39
c2) Servicios de Arrendamiento	\$ 310,100.00	\$ -	\$ 310,100.00	\$ 11,336.50	\$ 11,336.50	\$ 298,763.50
c3) Servicios Profesionales, Científicos, Técnicos y Otros Servicios	\$ 12,609,678.00	\$ -	\$ 12,609,678.00	\$ 1,873,612.01	\$ 1,873,612.01	\$ 10,736,065.99
c4) Servicios Financieros, Bancarios y Comerciales	\$ 2,120,100.00	\$ 2,350.00	\$ 2,117,750.00	\$ 324,205.37	\$ 324,205.37	\$ 1,793,544.63
c5) Servicios de Instalación, Reparación, Mantenimiento y Conservación	\$ 715,000.00	\$ 2,000.00	\$ 713,000.00	\$ 48,595.91	\$ 48,595.91	\$ 664,404.09
c6) Servicios de Comunicación Social y Publicidad						
c7) Servicios de Traslado y Viáticos	\$ 2,510,000.00	\$ 19,000.00	\$ 2,491,000.00	\$ 31,269.49	\$ 31,269.49	\$ 2,459,730.51
c8) Servicios Oficiales	\$ 65,000.00	\$ 21,500.00	\$ 86,500.00	\$ 22,910.00	\$ 22,910.00	\$ 63,590.00
c9) Otros Servicios Generales	\$ 2,438,104.00	\$ 3,000.00	\$ 2,435,104.00	\$ 382,022.27	\$ 382,022.27	\$ 2,053,081.73
<b>D. Transferencias, Asignaciones, Subsidios y Otras Ayudas (D=d1+d2+d3+d4+d5+d6+d7+d8+d9)</b>	\$ 11,025,200.00	\$ 4,850.00	\$ 11,030,050.00	\$ 230,010.38	\$ 230,010.38	\$ 10,800,039.62
d1) Transferencias Internas y Asignaciones al Sector Público						
d2) Transferencias al Resto del Sector Público						
d3) Subsidios y Subvenciones						
d4) Ayudas Sociales	\$ 11,025,200.00	\$ 4,850.00	\$ 11,030,050.00	\$ 230,010.38	\$ 230,010.38	\$ 10,800,039.62
d5) Pensiones y Jubilaciones						
d6) Transferencias a Fideicomisos, Mandatos y Otros Análogos						
d7) Transferencias a la Seguridad Social						
d8) Donativos						
d9) Transferencias al Exterior						
<b>E. Bienes Muebles, Inmuebles e Intangibles (E= e1+e2+e3+e4+e5+e6+e7+e8+e9)</b>	\$ -	\$ -	\$ -	\$ -	\$ -	\$ -
e1) Mobiliario y Equipo de Administración						
e2) Mobiliario y Equipo Educativo y Recreativo						
e3) Equipo e Instrumental Médico y de Laboratorio						
e4) Vehículos y Equipo de Transporte						
e5) Equipo de Defensa y Seguridad						
e6) Maquinaria, Otros Equipos y Herramientas						
e7) Activos Biológicos						
e8) Bienes Inmuebles						
e9) Activos Intangibles						
<b>F. Inversión Pública (F= f1+f2+f3)</b>	\$ -	\$ -	\$ -	\$ -	\$ -	\$ -
f1) Obra Pública en Bienes de Dominio Público						
f2) Obra Pública en Bienes Propios						
f3) Proyectos Productivos y Acciones de Fomento						
<b>G. Inversiones Financieras y Otras Provisiones (G=g1+g2+g3+g4+g5+g6+g7)</b>	\$ -	\$ -	\$ -	\$ -	\$ -	\$ -
g1) Inversiones Para el Fomento de Actividades Productivas						
g2) Acciones y Participaciones de Capital						
g3) Compra de Títulos y Valores						
g4) Concesión de Préstamos						
g5) Inversiones en Fideicomisos, Mandatos y Otros Análogos						
Fideicomiso de Desastres Naturales (Informativo)						
g6) Otras Inversiones Financieras						
g7) Provisiones para Contingencias y Otras Erogaciones Especiales						
<b>H. Participaciones y Aportaciones (H=h1+h2+h3)</b>	\$ -	\$ -	\$ -	\$ -	\$ -	\$ -
h1) Participaciones						
h2) Aportaciones						
h3) Convenios						
<b>I. Deuda Pública (I=i1+i2+i3+I4+I5+I6+I7)</b>	\$ -	\$ -	\$ -	\$ -	\$ -	\$ -
i1) Amortización de la Deuda Pública						
i2) Intereses de la Deuda Pública						
i3) Comisiones de la Deuda Pública						



Del 1 de enero al 31 de marzo de 2023  
 (PESOS)


Concepto (c)	Egresos					Subejercicio (e)
	Aprobado (d)	Ampliaciones/ (Reducciones)	Modificado	Devengado	Pagado	
i4) Gastos de la Deuda Pública						\$ -
i5) Costo por Coberturas						\$ -
i6) Apoyos Financieros						\$ -
i7) Adeudos de Ejercicios Fiscales Anteriores (ADEFAS)						\$ -
<b>II. Gasto Etiquetado (II=A+B+C+D+E+F+G+H+I)</b>	\$ -	\$ -	\$ -	\$ -	\$ -	\$ -
<b>A. Servicios Personales (A=a1+a2+a3+a4+a5+a6+a7)</b>	\$ -	\$ -	\$ -	\$ -	\$ -	\$ -
a1) Remuneraciones al Personal de Carácter Permanente						\$ -
a2) Remuneraciones al Personal de Carácter Transitorio						\$ -
a3) Remuneraciones Adicionales y Especiales						\$ -
a4) Seguridad Social						\$ -
a5) Otras Prestaciones Sociales y Económicas						\$ -
a6) Previsiones						\$ -
a7) Pago de Estímulos a Servidores Públicos						\$ -
<b>B. Materiales y Suministros (B= b1+b2+b3+b4+b5+b6+b7+b8+b9)</b>	\$ -	\$ -	\$ -	\$ -	\$ -	\$ -
b1= Materiales de Administración, Emisión de Documentos y Artículos Oficiales						\$ -
b2) Alimentos y Utensilios						\$ -
b3) Materias Primas y Materiales de Producción y Comercialización						\$ -
b4) Materiales y Artículos de Construcción y de Reparación						\$ -
b5) Productos Químicos, Farmacéuticos y de Laboratorio						\$ -
b6) Combustibles, Lubricantes y Aditivos						\$ -
b7) Vestuario, Blancos, Prendas de Protección y Artículos Deportivos						\$ -
b8) Materiales y Suministros Para Seguridad						\$ -
b9) Herramientas, Refacciones y Accesorios Menores						\$ -
<b>C. Servicios Generales (C=c1+c2+c3+c4+c5+c6+c7+c8+c9)</b>	\$ -	\$ -	\$ -	\$ -	\$ -	\$ -
c1) Servicios Básicos						\$ -
c2) Servicios de Arrendamiento						\$ -
c3) Servicios Profesionales, Científicos, Técnicos y Otros Servicios						\$ -
c4) Servicios Financieros, Bancarios y Comerciales						\$ -
c5) Servicios de Instalación, Reparación, Mantenimiento y Conservación						\$ -
c6) Servicios de Comunicación Social y Publicidad						\$ -
c7) Servicios de Traslado y Viáticos						\$ -
c8) Servicios Oficiales						\$ -
c9) Otros Servicios Generales						\$ -
<b>D. Transferencias, Asignaciones, Subsidios y Otras Ayudas (D=d1+d2+d3+d4+d5+d6+d7+d8+d9)</b>	\$ -	\$ -	\$ -	\$ -	\$ -	\$ -
d1) Transferencias Internas y Asignaciones al Sector Público						\$ -
d2) Transferencias al Resto del Sector Público						\$ -
d3) Subsidios y Subvenciones						\$ -
d4) Ayudas Sociales						\$ -
d5) Pensiones y Jubilaciones						\$ -
d6) Transferencias a Fideicomisos, Mandatos y Otros Análogos						\$ -
d7) Transferencias a la Seguridad Social						\$ -
d8) Donativos						\$ -
d9) Transferencias al Exterior						\$ -
<b>E. Bienes Muebles, Inmuebles e Intangibles (E=e1+e2+e3+e4+e5+e6+e7+e8+e9)</b>	\$ -	\$ -	\$ -	\$ -	\$ -	\$ -
e1) Mobiliario y Equipo de Administración						\$ -
e2) Mobiliario y Equipo Educativo y Recreativo						\$ -
e3) Equipo e Instrumental Médico y de Laboratorio						\$ -
e4) Vehículos y Equipo de Transporte						\$ -
e5) Equipo de Defensa y Seguridad						\$ -
e6) Maquinaria, Otros Equipos y Herramientas						\$ -
e7) Activos Biológicos						\$ -
e8) Bienes Inmuebles						\$ -
e9) Activos Intangibles						\$ -
<b>F. Inversión Pública (F= f1+f2+f3)</b>	\$ -	\$ -	\$ -	\$ -	\$ -	\$ -
f1) Obra Pública en Bienes de Dominio Público						\$ -
f2) Obra Pública en Bienes Propios						\$ -
f3) Proyectos Productivos y Acciones de Fomento						\$ -
<b>G. Inversiones Financieras y Otras Provisiones (G=g1+g2+g3+g4+g5+g6+g7)</b>	\$ -	\$ -	\$ -	\$ -	\$ -	\$ -
g1) Inversiones Para el Fomento de Actividades Productivas						\$ -
g2) Acciones y Participaciones de Capital						\$ -
g3) Compra de Títulos y Valores						\$ -
g4) Concesión de Préstamos						\$ -
g5) Inversiones en Fideicomisos, Mandatos y Otros Análogos						\$ -
Fideicomiso de Desastres Naturales (Informativo)						\$ -
g6) Otras Inversiones Financieras						\$ -
g7) Provisiones para Contingencias y Otras Erogaciones Especiales						\$ -
<b>H. Participaciones y Aportaciones (H=h1+h2+h3)</b>	\$ -	\$ -	\$ -	\$ -	\$ -	\$ -
h1) Participaciones						\$ -
h2) Aportaciones						\$ -
h3) Convenios						\$ -






Concepto ( c )	Egresos					Subejercicio ( e )
	Aprobado (d)	Ampliaciones/ (Reducciones)	Modificado	Devengado	Pagado	
<b>I. Deuda Pública (I=i1+i2+i3+i4+i5+i6+i7)</b>	\$ -	\$ -	\$ -	\$ -	\$ -	\$ -
i1) Amortización de la Deuda Pública						\$ -
i2) Intereses de la Deuda Pública						\$ -
i3) Comisiones de la Deuda Pública						\$ -
i4) Gastos de la Deuda Pública						\$ -
i5) Costo por Coberturas						\$ -
i6) Apoyos Financieros						\$ -
i7) Adeudos de Ejercicios Fiscales Anteriores (ADEFAS)						\$ -
<b>III. Total de Egresos (III=I+II)</b>	\$ 45,022,975.00	\$ 103,305.93	\$ 45,126,280.93	\$ 5,515,128.29	\$ 5,492,119.00	\$ 39,611,152.64

"BAJO PROTESTA DE DECIR VERDAD DECLARAMOS QUE LOS DATOS ANOTADOS EN EL FORMATO, SON CORRECTOS Y SON RESPONSABILIDAD DEL EMISOR"

  
**Martha Guadalupe Laris Patiño**  
 Directora General

  
**José Miguel Torres Acevedo**  
 Encargado de Despacho de la Dirección Técnica y Administrativa

**Instituto Poblano de Asistencia al Migrante**  
**Estado Analítico del Ejercicio del Presupuesto de Egresos Detallado - LDF**  
**Clasificación Administrativa**  
**Del 1 de enero al 31 de marzo de 2023**  
**(PESOS)**

Concepto (c)	Egresos					Subejercicio (e)
	Aprobado (d)	Ampliaciones/ (Reducciones)	Modificado	Devengado	Pagado	
<b>I. Gasto No Etiquetado</b> <b>(I=A+B+C+D+E+F+G+H)</b>	45,022,975.00	103,305.93	45,126,280.93	5,515,128.29	5,492,119.00	39,611,152.64
A. Instituto Poblano de Asistencia al Migrante	45,022,975.00	103,305.93	45,126,280.93	5,515,128.29	5,492,119.00	39,611,152.64
B. Dependencia o Unidad Administrativa 2						-
C. Dependencia o Unidad Administrativa 3						-
D. Dependencia o Unidad Administrativa 4						-
E. Dependencia o Unidad Administrativa 5						-
F. Dependencia o Unidad Administrativa 6						-
G. Dependencia o Unidad Administrativa 7						-
H. Dependencia o Unidad Administrativa xx						-
<b>II. Gasto Etiquetado</b> <b>(II=A+B+C+D+E+F+G+H)</b>						-
A. Dependencia o Unidad Administrativa 1						-
B. Dependencia o Unidad Administrativa 2						-
C. Dependencia o Unidad Administrativa 3						-
D. Dependencia o Unidad Administrativa 4						-
E. Dependencia o Unidad Administrativa 5						-
F. Dependencia o Unidad Administrativa 6						-
G. Dependencia o Unidad Administrativa 7						-
H. Dependencia o Unidad Administrativa xx						-
<b>III. Total de Egresos (III=I+II)</b>	45,022,975.00	103,305.93	45,126,280.93	5,515,128.29	5,492,119.00	39,611,152.64

"BAJO PROTESTA DE DECIR VERDAD DECLARAMOS QUE LOS DATOS ANOTADOS EN EL FORMATO, SON CORRECTOS Y SON RESPONSABILIDAD DEL EMISOR"

  
**Martha Guadalupe Laris Patiño**  
 Directora General

  
**José Miguel Torres Acevedo**  
 Encargado de Despacho de la Dirección Técnica y Administrativa





Secretaría  
de Gobernación  
Gobierno de Puebla

IPAM  
Instituto Poblano de  
Asistencia al Migrante

Instituto Poblano de Asistencia al Migrante  
Estado Analítico del Ejercicio del Presupuesto de Egresos Detallado – LDF

Clasificación Funcional (Finalidad y Función)  
Del 1 de enero al 31 de marzo de 2023  
(PESOS)

Concepto ( c )	Egresos					Subejercicio ( e )
	Aprobado ( d )	Ampliaciones/ (Reducciones)	Modificado	Devengado	Pagado	
<b>I. Gasto No Etiquetado (I=A+B+C+D)</b>	45,022,975.00	103,305.93	45,126,280.93	5,515,128.29	5,492,119.00	39,611,152.64
<b>A. Gobierno (A=a1+a2+a3+a4+a5+a6+a7+a8)</b>	-	-	-	-	-	-
a1) Legislación	-	-	-	-	-	-
a2) Justicia	-	-	-	-	-	-
a3) Coordinación de la Política de Gobierno	-	-	-	-	-	-
a4) Relaciones Exteriores	-	-	-	-	-	-
a5) Asuntos Financieros y Hacendarios	-	-	-	-	-	-
a6) Seguridad Nacional	-	-	-	-	-	-
a7) Asuntos de Orden Público y de Seguridad Interior	-	-	-	-	-	-
a8) Otros Servicios Generales	-	-	-	-	-	-
<b>B. Desarrollo Social (B= b1+b2+b3+b4+b5+b6+b7)</b>	45,022,975.00	103,305.93	45,126,280.93	5,515,128.29	5,492,119.00	39,611,152.64
b1) Protección Ambiental	-	-	-	-	-	-
b2) Vivienda y Servicios a la Comunidad	-	-	-	-	-	-
b3) Salud	-	-	-	-	-	-
b4) Recreación, Cultura y Otras Manifestaciones Sociales	-	-	-	-	-	-
b5) Educación	-	-	-	-	-	-
b6) Protección Social	-	-	-	-	-	-
b7) Otros Asuntos Sociales	45,022,975.00	103,305.93	45,126,280.93	5,515,128.29	5,492,119.00	39,611,152.64
<b>C. Desarrollo Económico (C=c1+c2+c3+c4+c5+c6+c7+c8+c9)</b>	-	-	-	-	-	-
c1) Asuntos Económicos, Comerciales y Laborales en General	-	-	-	-	-	-
c2) Agropecuaria, Silvicultura, Pesca y Caza	-	-	-	-	-	-
c3) Combustibles y Energía	-	-	-	-	-	-
c4) Minería, Manufacturas y Construcción	-	-	-	-	-	-
c5) Transporte	-	-	-	-	-	-
c6) Comunicaciones	-	-	-	-	-	-
c7) Turismo	-	-	-	-	-	-
c8) Ciencia, Tecnología e Innovación	-	-	-	-	-	-
c9) Otras Industrias y Otros Asuntos Económicos	-	-	-	-	-	-
<b>D. Otras No Clasificadas en Funciones Anteriores (D=d1+d2+d3+d4)</b>	-	-	-	-	-	-
d1) Transacciones de la Deuda Pública / Costo Financiero de la Deuda	-	-	-	-	-	-
d2) Transferencias, Participaciones y Aportaciones Entre Diferentes Niveles y Ordenes de Gobierno	-	-	-	-	-	-
d3) Saneamiento del Sistema Financiero	-	-	-	-	-	-
d4) Adeudos de Ejercicios Fiscales Anteriores	-	-	-	-	-	-
<b>II. Gasto Etiquetado (II=A+B+C+D)</b>	-	-	-	-	-	-
<b>A. Gobierno (A=a1+a2+a3+a4+a5+a6+a7+a8)</b>	-	-	-	-	-	-
a1) Legislación	-	-	-	-	-	-
a2) Justicia	-	-	-	-	-	-
a3) Coordinación de la Política de Gobierno	-	-	-	-	-	-
a4) Relaciones Exteriores	-	-	-	-	-	-
a5) Asuntos Financieros y Hacendarios	-	-	-	-	-	-
a6) Seguridad Nacional	-	-	-	-	-	-
a7) Asuntos de Orden Público y de Seguridad Interior	-	-	-	-	-	-
a8) Otros Servicios Generales	-	-	-	-	-	-
<b>B. Desarrollo Social (B= b1+b2+b3+b4+b5+b6+b7)</b>	-	-	-	-	-	-
b1) Protección Ambiental	-	-	-	-	-	-
b2) Vivienda y Servicios a la Comunidad	-	-	-	-	-	-
b3) Salud	-	-	-	-	-	-



Secretaría de Gobernación  
Gobierno de Puebla

IPAM  
Instituto Poblano de Asistencia al Migrante


Instituto Poblano de Asistencia al Migrante  
Estado Analítico del Ejercicio del Presupuesto de Egresos Detallado – LDF

Clasificación Funcional (Finalidad y Función)  
Del 1 de enero al 31 de marzo de 2023  
(PESOS)

Concepto ( c )	Egresos					Subejercicio ( e )
	Aprobado ( d )	Ampliaciones/ (Reducciones)	Modificado	Devengado	Pagado	
b4) Recreación, Cultura y Otras Manifestaciones Sociales						-
b5) Educación						-
b6) Protección Social						-
b7) Otros Asuntos Sociales						-
<b>C. Desarrollo Económico (C=c1+c2+c3+c4+c5+c6+c7+c8+c9)</b>						-
c1) Asuntos Económicos, Comerciales y Laborales en General						-
c2) Agropecuaria, Silvicultura, Pesca y Caza						-
c3) Combustibles y Energía						-
c4) Minería, Manufacturas y Construcción						-
c5) Transporte						-
c6) Comunicaciones						-
c7) Turismo						-
c8) Ciencia, Tecnología e Innovación						-
c9) Otras Industrias y Otros Asuntos Económicos						-
<b>D. Otras No Clasificadas en Funciones Anteriores (D=d1+d2+d3+d4)</b>						-
d1) Transacciones de la Deuda Publica / Costo Financiero de la Deuda						-
d2) Transferencias, Participaciones y Aportaciones Entre Diferentes Niveles y Ordenes de Gobierno						-
d3) Saneamiento del Sistema Financiero						-
d4) Adeudos de Ejercicios Fiscales Anteriores						-
<b>III. Total de Egresos (III=I+II)</b>	45,022,975.00	103,305.93	45,126,280.93	5,515,128.29	5,492,119.00	39,611,152.64

"BAJO PROTESTA DE DECIR VERDAD DECLARAMOS QUE LOS DATOS ANOTADOS EN EL FORMATO, SON CORRECTOS Y SON RESPONSABILIDAD DEL EMISOR"

  
Martha Guadalupe Laris Patiño  
Directora General

  
José Miguel Torres Acevedo  
Encargado de Despacho de la Dirección Técnica y Administrativa



Concepto (c)	Egresos					Subejercicio (e)
	Aprobado	Ampliaciones/ (Reducciones)	Modificado	Devengado	Pagado	
<b>I. Gasto No Etiquetado (I=A+B+C+D+E+F)</b>	11,246,296.00	- 430,529.85	10,815,766.15	10,815,766.15	10,724,678.21	-
A. Personal Administrativo y de Servicio Público	11,246,296.00	- 430,529.85	10,815,766.15	10,815,766.15	10,724,678.21	-
B. Magisterio	-	-	-	-	-	-
C. Servicios de Salud (C=c1+c2)	-	-	-	-	-	-
c1) Personal Administrativo	-	-	-	-	-	-
c2) Personal Médico, Paramédico y afín	-	-	-	-	-	-
D. Seguridad Pública	-	-	-	-	-	-
E. Gastos asociados a la implementación de nuevas leyes federales o reformas a las mismas (E=e1+e2)	-	-	-	-	-	-
e1) Nombre del Programa o Ley 1	-	-	-	-	-	-
e2) Nombre del Programa o Ley 2	-	-	-	-	-	-
F. Sentencias laborales definitivas	-	-	-	-	-	-
<b>II. Gasto Etiquetado (II=A+B+C+D+E+F)</b>	-	-	-	-	-	-
A. Personal Administrativo y de Servicio Público	-	-	-	-	-	-
B. Magisterio	-	-	-	-	-	-
C. Servicios de Salud (C=c1+c2)	-	-	-	-	-	-
c1) Personal Administrativo	-	-	-	-	-	-
c2) Personal Médico, Paramédico y afín	-	-	-	-	-	-
D. Seguridad Pública	-	-	-	-	-	-
E. Gastos asociados a la implementación de nuevas leyes federales o reformas a las mismas (E=e1+e2)	-	-	-	-	-	-
e1) Nombre del Programa o Ley 1	-	-	-	-	-	-
e2) Nombre del Programa o Ley 2	-	-	-	-	-	-
F. Sentencias laborales definitivas	-	-	-	-	-	-
<b>III. Total del Gasto en Servicios Personales (III=I+II)</b>	11,246,296.00	- 430,529.85	10,815,766.15	10,815,766.15	10,724,678.21	-

"BAJO PROTESTA DE DECIR VERDAD DECLARAMOS QUE LOS DATOS ANOTADOS EN EL FORMATO, SON CORRECTOS Y SON RESPONSABILIDAD DEL EMISOR"

  
 Martha Guadalupe Laris Patiño  
 Directora General

  
 José Miguel Torres Acevedo  
 Encargado de Despacho de la Dirección Técnica y Administrativa