

# Coordinación Estatal de Asuntos Internacionales y de Apoyo a Migrantes Poblanos

## Estado de Puebla

### Estado de Situación Financiera

Al 28 de Febrero de 2015

Uar Supervisor  
13/03/2015  
10:30:00 a.m.

	2014	2014
<b>Activo</b>		
<u>Activo circulante</u>	<u>\$4,740,540.70</u>	<u>\$4,757,528.50</u>
<i>Efectivo y equivalentes</i>		
Efectivo	\$30,001.76	
Bancos/tesorería	\$4,710,538.94	
<i>Derechos a recibir efectivo o equivalentes</i>		
Deudores diversos por cobrar a corto plazo	\$16,987.80	
<u>Activo no circulante</u>	<u>\$13,404,484.00</u>	<u>\$20,382,221.14</u>
<i>Bienes inmuebles, infraestructura y construcciones en proceso</i>		
Edificios no habitacionales	\$13,404,484.00	
<i>Bienes muebles</i>		
Mobiliario y equipo de administración	\$4,634,684.63	
Mobiliario y equipo educacional y recreativo	\$453,458.13	
Equipo e instrumental médico y de laboratorio	\$3,902.89	
Equipo de transporte	\$713,137.87	
Maquinaria, otros equipos y herramientas	\$914,649.20	
<i>Activos intangibles</i>		
Software	\$57,904.32	
<b>Total de Activos</b>	<u><u>\$25,139,749.64</u></u>	<u><u>\$25,139,749.64</u></u>
<b>Pasivo</b>		
<u>Pasivo circulante</u>		<u>\$582,190.75</u>
<i>Cuentas por pagar a corto plazo</i>		
Servicios personales por pagar a corto plazo	\$35,810.21	
Proveedores por pagar a corto plazo	\$111,609.02	
Retenciones y contribuciones por pagar a corto plazo	\$300,848.10	
Otras cuentas por pagar a corto plazo	\$33,817.42	
<i>Otros Pasivos a corto plazo</i>		
Ingresos por Clasificar	\$130,306.00	
<u>Pasivo no circulante</u>		<u>\$0.00</u>
<b>Total de pasivos</b>		<u><u>\$582,190.75</u></u>
<b>Hacienda pública/ patrimonio</b>		<u><u>\$13,641,941.43</u></u>
<i>Hacienda pública/patrimonio contribuido</i>		
Actualización de la hacienda pública/patrimonio	\$13,641,941.43	
<i>Hacienda pública /patrimonio generado</i>		
Resultados del ejercicio (ahorro/ desahorro)	\$4,175,337.75	
Resultados de ejercicios anteriores	\$6,740,279.71	
<u>Exceso o insuficiencia en la actualización de la hacienda pública/ patrimonio</u>		<u>\$0.00</u>
<b>Total Hacienda Pública/Patrimonio</b>		<u><u>\$24,557,556.89</u></u>
<b>Total de Pasivo y Hacienda Pública/Patrimonio</b>		<u><u>\$25,139,749.64</u></u>

2015

Cuentas de orden presupuestarias

Ley de Ingresos

Ley de ingresos estimada

\$30,591,405.00

\$15,406,945.89

\$8,096,510.57

\$17,256,138.38

\$6,024,931.31

\$5,637,678.01

\$30,591,405.00

\$15,406,945.89

\$8,096,510.57

\$17,256,138.38

\$6,024,931.31

\$5,637,678.01



Dr. Miguel Hakim Simón  
Coordinador General



María Elena Páez Peral  
Directora Técnica y Administrativa

"Bajo protesta de decir verdad declaramos que los Estados Financieros y sus notas, son razonablemente correctos y son responsabilidad del emisor"

Coordinación Estatal de Asuntos Internacionales y de Apoyo a Migrantes Poblanos

Estado de Puebla

Estado de Variaciones en el Patrimonio

Al 28 de febrero de 2015

Fecha y hora de impresión 1:02:00 p.m

Utr. Supervisor




Concepto	Patrimonio contribuido	De ejercicios anteriores	Del ejercicio	Ajustes por cambios de valor	Total
	1	2	3	4	
Patrimonio neto al final del ejercicio anterior	\$ 13,641,941.43	\$ 6,740,279.71	\$ -	\$ -	\$ 20,382,221.14
<b>Rectificaciones de resultados de ejercicios anteriores</b>	\$ -	\$ -	\$ -	\$ -	\$ -
1.- cambios en políticas contables	\$ -	\$ -	\$ -	\$ -	\$ -
2.- cambios por errores contables	\$ -	\$ -	\$ -	\$ -	\$ -
<b>Patrimonio neto inicial ajustado del ejercicio</b>	\$ 13,641,941.43	\$ 6,740,279.71	\$ -	\$ -	\$ 20,382,221.14
<b>Variaciones del patrimonio neto del ejercicio</b>	\$ -	\$ -	\$ 4,175,337.75	\$ -	\$ 4,175,337.75
1.- resultados del ejercicio ahorro / desahorro	\$ -	\$ -	\$ 4,175,337.75	\$ -	\$ 4,175,337.75
2.- otras variaciones del patrimonio neto	\$ -	\$ -	\$ -	\$ -	\$ -
<b>Patrimonio neto al final del ejercicio</b>	\$ 13,641,941.43	\$ 6,740,279.71	\$ 4,175,337.75	\$ -	\$ 24,557,558.89


Dr. Miguel Hakim Simón  
Coordinador General

Mtra. María Elena Páez Peral  
Directora Técnica y Administrativa

"Bajo protesta de decir verdad declaramos que los Estados Financieros y sus notas, son razonablemente correctos y son responsabilidad del emisor"

	Saldo Inicial	Saldo Final	Origen	Aplicación
<b>Activo</b>				
<b>Activo Circulante</b>	<b>\$6,151,925.20</b>	<b>\$4,757,528.50</b>	<b>\$0.00</b>	<b>\$2,511,425.84</b>
Efectivo y Equivalentes	\$2,246,102.66	\$4,757,528.50 \$	- \$	2,511,425.84
Derechos a Recibir Efectivo o Equivalentes	\$0.00	\$0.00 \$	- \$	-
Derechos a Recibir Bienes o Servicios	\$0.00	\$0.00 \$	- \$	-
Inventario	\$0.00	\$0.00 \$	- \$	-
Almacenes	\$0.00	\$0.00 \$	- \$	-
Estimación por Pérdida o Deterioro de Activos Circulantes	\$0.00	\$0.00 \$	- \$	-
Otros Activos Circulantes	\$0.00	\$0.00 \$	- \$	-
<b>Activo No Circulante</b>	<b>\$20,382,221.14</b>	<b>\$20,382,221.14</b>	<b>\$0.00</b>	<b>\$0.00</b>
Inversiones Financieras a Largo Plazo	\$0.00	\$0.00 \$	- \$	-
Derechos a Recibir Efectivo o Equivalentes a Largo Plazo	\$0.00	\$0.00 \$	- \$	-
Bienes Inmuebles, Infraestructura y Construcciones en Proceso	\$13,404,484.00	\$13,404,484.00 \$	- \$	-
Bienes Muebles	\$6,919,832.82	\$6,919,832.82 \$	- \$	-
Activos Intangibles	\$57,904.32	\$57,904.32 \$	- \$	-
Depreciación, Deterioro y Amortización Acumulada de Bienes	\$0.00	\$0.00 \$	- \$	-
Activos Diferidos	\$0.00	\$0.00 \$	- \$	-
Estimación por Pérdida o Deterioro de Activos no Circulantes	\$0.00	\$0.00 \$	- \$	-
Otros Activos no Circulantes	\$0.00	\$0.00 \$	- \$	-
<b>Pasivo</b>				
<b>Pasivo Circulante</b>	<b>\$459,158.55</b>	<b>\$582,190.75</b>	<b>\$123,032.20</b>	<b>\$0.00</b>
Cuentas por Pagar a Corto Plazo	\$328,852.55	\$451,884.75 \$	123,032.20 \$	-
Documentos por Pagar a Corto Plazo	\$0.00	\$0.00 \$	- \$	-
Porción a Corto Plazo de la Deuda Pública a Largo Plazo	\$0.00	\$0.00 \$	- \$	-
Títulos y Valores a Corto Plazo	\$0.00	\$0.00 \$	- \$	-
Pasivos Diferidos a Corto Plazo	\$0.00	\$0.00 \$	- \$	-
Fondos y Bienes de Terceros en Garantía y/o Administración a Corto Plazo	\$0.00	\$0.00 \$	- \$	-
Provisiones a Corto Plazo	\$0.00	\$0.00 \$	- \$	-
Otros Pasivos a Corto Plazo	\$130,306.00	\$130,306.00 \$	- \$	-
<b>Pasivo No Circulante</b>	<b>\$0.00</b>	<b>\$0.00</b>	<b>\$0.00</b>	<b>\$0.00</b>
Cuentas por Pagar a Largo Plazo	\$0.00	\$0.00 \$	- \$	-
Documentos por Pagar a Largo Plazo	\$0.00	\$0.00 \$	- \$	-
Deuda Pública a Largo Plazo	\$0.00	\$0.00 \$	- \$	-
Pasivos Diferidos a Largo Plazo	\$0.00	\$0.00 \$	- \$	-
Fondos y Bienes de Terceros en Garantía y/o en Administración a Largo Plazo	\$0.00	\$0.00 \$	- \$	-
Provisiones a Largo Plazo	\$0.00	\$0.00 \$	- \$	-
<b>Hacienda Pública / Patrimonio</b>	<b>\$22,169,165.25</b>	<b>\$24,557,558.89</b>	<b>\$2,388,393.64</b>	<b>\$0.00</b>
<b>Hacienda Pública/Patrimonio Contribuido</b>	<b>\$13,641,941.43</b>	<b>\$13,641,941.43</b>	<b>\$-</b>	<b>\$-</b>
Aportaciones	\$0.00	\$0.00 \$	- \$	-
Donaciones de Capital	\$0.00	\$0.00 \$	- \$	-
Actualización de la Hacienda Pública/Patrimonio	\$0.00	\$0.00 \$	- \$	-
<b>Hacienda Pública/Patrimonio Generado</b>	<b>\$8,527,223.82</b>	<b>\$10,915,617.46</b>	<b>\$2,388,393.64</b>	<b>\$0.00</b>
Resultados del Ejercicio (Ahorro/ Desahorro)	\$1,786,944.11	\$4,175,337.75 \$	2,388,393.64	-
Resultados de Ejercicios Anteriores	\$6,740,279.71	\$6,740,279.71 \$	- \$	-
Revalúos	\$0.00	\$0.00 \$	- \$	-
Reservas	\$0.00	\$0.00 \$	- \$	-
Rectificaciones de Resultados de Ejercicios Anteriores	\$0.00	\$0.00 \$	- \$	-
<b>Excesos o Insuficiencia en la Actualización de la Hacienda Pública/Patrimonio</b>	<b>\$0.00</b>	<b>\$0.00</b>	<b>\$0.00</b>	<b>\$0.00</b>
Resultado por Posición Monetaria	\$0.00	\$0.00 \$	- \$	-
Resultado por Tenencia de Activos no Monetarios	\$0.00	\$0.00 \$	- \$	-

  
Dr. Miguel Hakim Simón  
Coordinador General

  
Mtra. María Elena Páez Peral  
Directora Técnica y Administrativa

<b>Origen</b>			<b>\$ 10,200,169.06</b>
Impuestos	\$	-	
Contribuciones de Mejoras	\$	-	
Derechos	\$	-	
Productos de Tipo Corriente	\$	-	
Aprovechamientos de Tipo Corriente	\$	-	
Ingresos por Ventas de Bienes y Servicios Producidos en establecimientos del Gobierno	\$	-	
Otras Contribuciones Causadas en Ejercicios Anteriores	\$	-	
Participaciones y Aportaciones	\$	-	
Participaciones	\$	-	
Aportaciones	\$	-	
Convenios	\$	-	
Transferencias, Asignaciones y Subsidios y Otras Ayudas	\$	-	
Transferencias Internas y Asignaciones al Sector Público	\$	-	
Transferencias al Resto del Sector Público	\$	-	
Subsidios y Subvenciones	\$	10,200,169.06	
Ayudas Sociales	\$	-	
Pensiones y Jubilaciones	\$	-	
Otros Ingresos y Beneficios	\$	-	
<b>Aplicación</b>			<b>\$ 6,024,831.31</b>
Servicios Personales	\$	2,598,622.26	
Materiales y Suministros	\$	810,056.40	
Servicios Generales	\$	2,467,358.15	
Transferencias, Asignaciones, Subsidios y Otras Ayudas	\$	-	
Transferencias Internas y Asignaciones al Sector Público	\$	-	
Transferencias al resto del Sector Público	\$	-	
Subsidios y Subvenciones	\$	-	
Ayudas Sociales	\$	148,794.50	
Pensiones y Jubilaciones	\$	-	
Transferencias a Fideicomisos, Mandatos y Contratos Análogos	\$	-	
Transferencias a la Seguridad Social	\$	-	
Donativos	\$	-	
Transferencias al Exterior	\$	-	
Participaciones y Aportaciones	\$	-	
Participaciones	\$	-	
Aportaciones	\$	-	
Convenios	\$	-	
<b>Flujos netos de Efectivo por Actividades de Operación</b>			<b>\$ 4,175,337.75</b>
<b>Flujos de Efectivo de las Actividades de Inversión</b>			
<b>Origen</b>			<b>\$ -</b>
Contribuciones de Capital	\$	-	
Ventas de Activos Físicos	\$	-	
Otros	\$	-	
<b>Aplicación</b>			<b>\$ -</b>
Bienes Inmuebles y Muebles	\$	-	
Construcciones en Proceso (Obra Pública)	\$	-	
Otros	\$	-	
<b>Flujos netos de Efectivo por Actividades de Inversión</b>			<b>\$ -</b>
<b>Flujo de Efectivo de las Actividades de Financiamiento</b>			
<b>Origen</b>			<b>\$ -</b>
Endeudamiento Neto			
Interno	\$	-	
Externo	\$	-	
Incremento de Otros Pasivos	\$	-	
Disminución de Activos Financieros	\$	-	
Otros	\$	-	
<b>Aplicación</b>			<b>\$ 762,307.39</b>
Incremento de Activos Financieros	\$	-	
Servicios de la Deuda	\$	-	
Interno	\$	-	
Externo	\$	-	
Disminución de Otros Pasivos	\$	762,307.39	
<b>Flujos netos de Efectivo por Actividades de Financiamiento</b>			<b>-\$ 762,307.39</b>
<b>Incremento/Disminución Neta en el Efectivo y Equivalentes al Efectivo</b>			<b>\$ 3,413,030.36</b>
<b>Efectivo y Equivalentes al Efectivo al Inicio del Ejercicio</b>	\$	1,344,498.14	
<b>Efectivo y Equivalentes al Efectivo al Final del Periodo</b>	\$	4,757,528.50	
			<b>\$ 3,413,030.36</b>
<b>Diferencia</b>			<b>\$ -</b>

Dr. Miguel Hakim Simón  
Coordinador General

Mtra. María Elena Páez Peral  
Directora Técnica y Administrativa



**PUEBLA**  
 Gobernación - Estado de  
 Asuntos Internacionales y de  
 Apoyo a Migrantes Poblanos

**Coordinación Estatal de Asuntos Internacionales y de Apoyo a  
 Migrantes Poblanos  
 Estado de Puebla**

**Estado Analítico del Pasivo  
 Del 01 de febrero al 28 de febrero de 2015**

Usr: Supervisor  
 Fecha y hora de impresión 12:10:00 p.m.  
 13/03/2015

Cuenta	Nombre de la Cuenta	Movimientos del Periodo			Saldo Final	Flujo del Periodo
		Saldo Inicial	Cargos	Abonos		
2000	<u>Pasivo</u>	<u>\$459,277.45</u>	<u>\$4,247,139.10</u>	<u>\$4,370,052.40</u>	<u>\$582,190.75</u>	<u>\$122,913.30</u>
2100	<u>Pasivo circulante</u>	<u>\$459,277.45</u>	<u>\$4,247,139.10</u>	<u>\$4,370,052.40</u>	<u>\$582,190.75</u>	<u>\$122,913.30</u>
2110	Cuentas por pagar a corto plazo	\$328,971.45	\$4,247,139.10	\$4,370,052.40	\$451,884.75	\$122,913.30
2111	Servicios personales por pagar a corto plazo	\$29,300.13	\$1,299,581.85	\$1,306,091.93	\$35,810.21	\$6,510.08
2112	Proveedores por pagar a corto plazo	\$8,623.88	\$2,605,672.98	\$2,708,658.12	\$111,609.02	\$102,985.14
2115	Transferencias otorgadas por pagar a corto plazo	\$0.00	\$83,254.50	\$83,254.50	\$0.00	\$0.00
2117	Retenciones y contribuciones por pagar a corto plazo	\$287,230.02	\$258,629.77	\$272,047.85	\$300,648.10	\$13,418.08
2119	Otras cuentas por pagar a corto plazo	\$3,817.42	\$0.00	\$0.00	\$3,817.42	\$0.00
2190	<b>Otros Pasivos a Corto Plazo</b>	<b>\$130,306.00</b>	<b>\$0.00</b>	<b>\$0.00</b>	<b>\$130,306.00</b>	<b>\$0.00</b>
2191	Ingresos por clasificar	\$130,306.00	\$0.00	\$0.00	\$130,306.00	\$0.00

Dr. Miguel Hakim Simón  
 Coordinador General

Mirra María Elena Páez Peral  
 Directora Técnica y Administrativa

"Bajo protesta de decir verdad declaramos que los Estados Financieros y sus notas, son razonablemente correctos y son responsabilidad del emisor"



# Coordinación Estatal de Asuntos Internacionales y de Apoyo a Estado de Puebla

## Estado Analítico del Activo

Del 01 de febrero al 28 de febrero de 2015

Usr: Supervisor

Fecha y hora de impresión: 13/03/2015  
12:28:00 p.m.

Cuenta	Nombre de la Cuenta	Movimientos del Periodo				Flujo del Periodo
		Saldo Inicial	Cargos	Abonos	Saldo Final	
<b>1000</b>	<b>Activo</b>	<b>\$22,628,323.80</b>	<b>\$8,019,442.09</b>	<b>\$5,508,016.25</b>	<b>\$25,139,749.64</b>	<b>\$2,511,425.84</b>
<b>1100</b>	<b>Activo circulante</b>					
1110	Efectivo y equivalentes	\$2,246,102.66	\$8,019,442.09	\$5,508,016.25	\$4,757,528.50	\$2,511,425.84
1111	Efectivo	\$30,001.76	\$0.00	\$0.00	\$30,001.76	\$0.00
1112	Bancos/tesorería	\$2,216,100.90	\$8,002,454.29	\$5,508,016.25	\$4,710,538.94	\$2,494,438.04
1120	Derechos a recibir efectivo o equivalentes	\$0.00	\$16,987.80	\$0.00	\$16,987.80	\$16,987.80
1122	Cuentas por cobrar a corto plazo	\$0.00	\$16,987.80	\$0.00	\$16,987.80	\$16,987.80
<b>1200</b>	<b>Activo no circulante</b>	<b>\$20,382,221.14</b>	<b>\$0.00</b>	<b>\$0.00</b>	<b>\$20,382,221.14</b>	<b>\$0.00</b>
1230	Bienes inmuebles, infraestructura y construcciones en proceso	\$13,404,484.00	\$0.00	\$0.00	\$13,404,484.00	\$0.00
1233	Edificios no habitacionales	\$13,404,484.00	\$0.00	\$0.00	\$13,404,484.00	\$0.00
<b>1240</b>	<b>Bienes muebles</b>	<b>\$6,919,832.82</b>	<b>\$0.00</b>	<b>\$0.00</b>	<b>\$6,919,832.82</b>	<b>\$0.00</b>
1241	Mobiliario y equipo de administración	\$4,834,684.63	\$0.00	\$0.00	\$4,834,684.63	\$0.00
1242	Mobiliario y equipo educacional y recreativo	\$453,458.13	\$0.00	\$0.00	\$453,458.13	\$0.00
1243	Equipo e instrumental médico y de laboratorio	\$3,902.99	\$0.00	\$0.00	\$3,902.99	\$0.00
1244	Equipo de transporte	\$713,137.87	\$0.00	\$0.00	\$713,137.87	\$0.00
1246	Maquinaria, otros equipos y herramientas	\$914,649.20	\$0.00	\$0.00	\$914,649.20	\$0.00
<b>1250</b>	<b>Activos intangibles</b>	<b>\$57,904.32</b>	<b>\$0.00</b>	<b>\$0.00</b>	<b>\$57,904.32</b>	<b>\$0.00</b>
1251	Software	\$57,904.32	\$0.00	\$0.00	\$57,904.32	\$0.00

Dr. Miguel Hakim Simón  
Coordinador General

Mirra María Elena Páez Peral  
Directora Técnica y Administrativa

"Bajo protesta de decir verdad declaramos que los Estados Financieros y sus notas, son razonablemente correctos y son responsabilidad del emisor"

**Ingresos y otros beneficios**

Ingresos de gestión	\$0.00
Participaciones, aportaciones, transferencias, asignaciones, subsidios y otras ayudas	\$10,200,169.06
<b>Transferencias, asignaciones, subsidios y otras ayudas</b>	<b>\$10,200,169.06</b>
Subsidios y subvenciones	\$10,200,169.06
<b>Total de ingresos</b>	<b>\$10,200,169.06</b>

**Gastos y otras pérdidas**

Gastos de funcionamiento	\$5,876,036.81
<b>Servicios personales</b>	<b>\$2,598,622.26</b>
<b>Materiales y suministros</b>	<b>\$810,056.40</b>
<b>Servicios generales</b>	<b>\$2,467,358.15</b>
Transferencias, asignaciones, subsidios y otras ayudas	\$148,794.50
<b>Transferencias internas y asignaciones al sector público</b>	<b>\$0.00</b>
Subsidios y subvenciones	\$0.00
<b>Ayudas sociales</b>	<b>\$148,794.50</b>
Participaciones y aportaciones	\$0.00
Intereses, comisiones y otros gastos de la deuda pública	\$0.00
Otros gastos y pérdidas extraordinarias	\$0.00
<b>Total de Gastos y otras Perdidas</b>	<b>\$6,024,831.31</b>
<b>Ahorro / Desahorro Neto del Ejercicio</b>	<b>\$4,175,337.75</b>



Dr. Miguel Hakim Simón  
 Coordinador General



Mtra. María Elena Páez Peral  
 Directora Técnica y Administrativa

"Bajo protesta de decir verdad declaramos que los Estados Financieros y sus notas, son razonablemente correctos y son responsabilidad del emisor"

**Coordinación Estatal de Asuntos Internacionales y de Apoyo a Migrantes Poblanos**  
**Estado de Puebla**

**Estado Analítico de Ingresos Presupuestales**

Al 28 de febrero de 2015

Usr: Supervisor  
 13-mar-15  
 02:28 p.m.

Fuente de Ingresos	Ley de Ingresos Estimada	Ampliaciones / (Reducciones)	Ley de Ingresos Modificada	Ingresos Devengados	Ingresos Recaudados	Devengado Por Recaudar	Avance de Recaudación
93 <u>Subsidios y subvenciones</u>	<u>\$30,591,405.00</u>	<u>\$8,096,510.58</u>	<u>\$38,687,915.58</u>	<u>\$10,200,169.06</u>	<u>\$10,200,169.06</u>	<u>\$0.00</u>	<u>26.36%</u>
Subsidio Estatal	\$30,591,405.00	\$7,972,176.81	\$38,563,581.81	\$10,075,835.29	\$10,075,835.29	\$0.00	26.12%
Subsidio Federal	\$0.00	\$124,333.77	\$124,333.77	\$124,333.77	\$124,333.77	\$0.00	100.00%
<b>Total</b>	<b>\$30,591,405.00</b>	<b>\$8,096,510.58</b>	<b>\$38,687,915.58</b>	<b>\$10,200,169.06</b>	<b>\$10,200,169.06</b>	<b>\$0.00</b>	<b>26.36%</b>



Dr. Miguel Hakim Simón  
 Coordinador General



Mtra. María Elena Páez Peral  
 Directora Técnica y Administrativa

"Bajo protesta de decir verdad declaramos que los Estados Financieros y sus notas, son razonablemente correctos y son responsabilidad del emisor"





**PUEBLA**

Coordinación Estatal de Asuntos Internacionales y de Apoyo a Migrantes Poblanos

# Coordinación Estatal de Asuntos Internacionales y de Apoyo a Migrantes Poblanos

## Estado de Puebla

### Estado del Ejercicio del Presupuesto por Capítulo del Gasto al 28 febrero / 2015

Ujr: Supervisor  
Fecha y hora de impresión: 13/03/2015 02:29:00 p.m.

Objeto del gasto	Aprobado	Ampliaciones / (Reducciones)	Presupuesto Vigente	Comprometido	Presupuesto Disponible para Comprometer	Devengado	Comprometido No Devengado	Presupuesto Sin Devengar	Ejercido	Pagado	Cuentas por Pagar Deuda
<b>1000 SERVICIOS PERSONALES</b>	<b>\$18,562,230.31</b>	<b>\$38,111.92</b>	<b>\$18,600,342.23</b>	<b>\$18,562,230.31</b>	<b>\$38,111.92</b>	<b>\$2,598,622.26</b>	<b>\$15,963,608.05</b>	<b>\$16,001,719.97</b>	<b>\$2,559,404.29</b>	<b>\$2,559,404.29</b>	<b>\$39,217.97</b>
<b>REMUNERACIONES AL PERSONAL DE CARÁCTER PERMANENTE</b>	<b>\$3,046,464.00</b>	<b>\$8,364.00</b>	<b>\$3,054,828.00</b>	<b>\$3,046,464.00</b>	<b>\$8,364.00</b>	<b>\$507,443.28</b>	<b>\$2,539,020.72</b>	<b>\$2,547,384.72</b>	<b>\$507,443.28</b>	<b>\$507,443.28</b>	<b>\$0.00</b>
1100 Sueldos base al personal permanente	\$3,046,464.00	\$8,364.00	\$3,054,828.00	\$3,046,464.00	\$8,364.00	\$507,443.28	\$2,539,020.72	\$2,547,384.72	\$507,443.28	\$507,443.28	\$0.00
1132 Sueldo Base al Personal de Confianza	\$3,046,464.00	\$8,364.00	\$3,054,828.00	\$3,046,464.00	\$8,364.00	\$507,443.28	\$2,539,020.72	\$2,547,384.72	\$507,443.28	\$507,443.28	\$0.00
<b>1200 REMUNERACION DE CARÁCTER EVENTUAL</b>	<b>\$2,692,668.00</b>	<b>\$0.00</b>	<b>\$2,692,668.00</b>	<b>\$2,692,668.00</b>	<b>\$0.00</b>	<b>\$427,478.00</b>	<b>\$2,265,190.00</b>	<b>\$2,265,190.00</b>	<b>\$427,478.00</b>	<b>\$427,478.00</b>	<b>\$0.00</b>
1210 Honorarios asimilables a salarios	\$2,692,668.00	\$0.00	\$2,692,668.00	\$2,692,668.00	\$0.00	\$427,478.00	\$2,265,190.00	\$2,265,190.00	\$427,478.00	\$427,478.00	\$0.00
1211 Honorarios asimilables a salarios	\$2,692,668.00	\$0.00	\$2,692,668.00	\$2,692,668.00	\$0.00	\$427,478.00	\$2,265,190.00	\$2,265,190.00	\$427,478.00	\$427,478.00	\$0.00
<b>1300 REMUNERACIONES ADICIONALES Y ESPECIALES</b>	<b>\$11,766,619.03</b>	<b>\$27,122.00</b>	<b>\$11,793,741.03</b>	<b>\$11,766,619.03</b>	<b>\$27,122.00</b>	<b>\$1,539,295.94</b>	<b>\$10,227,323.09</b>	<b>\$10,254,445.09</b>	<b>\$1,539,295.94</b>	<b>\$1,539,295.94</b>	<b>\$0.00</b>
1320 Primas de vacaciones, dominical y gratificación de fin de año	\$1,750,007.51	\$0.00	\$1,750,007.51	\$1,750,007.51	\$0.00	\$0.00	\$1,750,007.51	\$1,750,007.51	\$0.00	\$0.00	\$0.00
1321 Primas de vacaciones y Dominical	\$104,036.80	\$0.00	\$104,036.80	\$104,036.80	\$0.00	\$0.00	\$104,036.80	\$104,036.80	\$0.00	\$0.00	\$0.00
1322 Gratificación de fin de año	\$1,645,970.71	\$0.00	\$1,645,970.71	\$1,645,970.71	\$0.00	\$0.00	\$1,645,970.71	\$1,645,970.71	\$0.00	\$0.00	\$0.00
1340 Compensaciones	\$10,016,611.52	\$27,122.00	\$10,043,733.52	\$10,016,611.52	\$27,122.00	\$1,539,295.94	\$8,477,315.58	\$8,504,437.58	\$1,539,295.94	\$1,539,295.94	\$0.00
1341 Compensaciones	\$10,016,611.52	\$27,122.00	\$10,043,733.52	\$10,016,611.52	\$27,122.00	\$1,539,295.94	\$8,477,315.58	\$8,504,437.58	\$1,539,295.94	\$1,539,295.94	\$0.00
<b>1400 SEGURIDAD SOCIAL</b>	<b>\$906,863.28</b>	<b>\$2,341.92</b>	<b>\$909,205.20</b>	<b>\$906,863.28</b>	<b>\$2,341.92</b>	<b>\$99,895.04</b>	<b>\$806,968.24</b>	<b>\$809,310.16</b>	<b>\$60,677.07</b>	<b>\$60,677.07</b>	<b>\$39,217.97</b>
1410 Aportaciones de seguridad social	\$792,080.64	\$2,174.64	\$794,255.28	\$792,080.64	\$2,174.64	\$81,170.04	\$710,910.60	\$713,085.24	\$60,677.07	\$60,677.07	\$20,492.97
1411 Aportaciones de seguridad social	\$792,080.64	\$2,174.64	\$794,255.28	\$792,080.64	\$2,174.64	\$81,170.04	\$710,910.60	\$713,085.24	\$60,677.07	\$60,677.07	\$20,492.97
1430 Aportaciones al sistema para el retiro	\$114,782.64	\$167.28	\$114,949.92	\$114,782.64	\$167.28	\$18,725.00	\$96,057.64	\$96,224.92	\$0.00	\$0.00	\$18,725.00
1431 Aportaciones al sistema para el retiro	\$114,782.64	\$167.28	\$114,949.92	\$114,782.64	\$167.28	\$18,725.00	\$96,057.64	\$96,224.92	\$0.00	\$0.00	\$18,725.00
<b>1500 OTRAS PRESTACIONES SOCIALES Y ECONÓMICAS</b>	<b>\$149,616.00</b>	<b>\$284.00</b>	<b>\$149,900.00</b>	<b>\$149,616.00</b>	<b>\$284.00</b>	<b>\$24,510.00</b>	<b>\$125,106.00</b>	<b>\$125,390.00</b>	<b>\$24,510.00</b>	<b>\$24,510.00</b>	<b>\$0.00</b>
1540 Prestaciones contractuales	\$149,616.00	\$284.00	\$149,900.00	\$149,616.00	\$284.00	\$24,510.00	\$125,106.00	\$125,390.00	\$24,510.00	\$24,510.00	\$0.00
1541 Prestaciones contractuales	\$149,616.00	\$284.00	\$149,900.00	\$149,616.00	\$284.00	\$24,510.00	\$125,106.00	\$125,390.00	\$24,510.00	\$24,510.00	\$0.00
<b>2000 MATERIALES Y SUMINISTROS</b>	<b>\$1,075,599.97</b>	<b>\$1,272,450.00</b>	<b>\$2,348,049.97</b>	<b>\$1,346,699.17</b>	<b>\$1,001,350.80</b>	<b>\$810,056.40</b>	<b>\$536,642.77</b>	<b>\$1,001,350.80</b>	<b>\$1,274,364.94</b>	<b>\$1,274,364.94</b>	<b>\$72,334.23</b>
<b>MATERIALES DE ADMINISTRACIÓN, EMISIÓN DE DOCUMENTOS Y ARTICULOS OFICIALES</b>	<b>\$632,000.05</b>	<b>\$12,000.00</b>	<b>\$644,000.05</b>	<b>\$50,768.67</b>	<b>\$593,231.38</b>	<b>\$50,768.67</b>	<b>\$0.00</b>	<b>\$593,231.38</b>	<b>\$3,434.44</b>	<b>\$3,434.44</b>	<b>\$47,334.23</b>
2100 Materiales, útiles y equipos menores de oficina	\$240,000.00	-\$14,000.00	\$226,000.00	\$2,886.60	\$223,113.40	\$2,886.60	\$0.00	\$223,113.40	\$2,886.60	\$2,886.60	\$0.00
2111 Materiales, útiles y equipos menores de oficina	\$240,000.00	-\$14,000.00	\$226,000.00	\$2,886.60	\$223,113.40	\$2,886.60	\$0.00	\$223,113.40	\$2,886.60	\$2,886.60	\$0.00
2140 Materiales, útiles y equipos menores de tecnologías de la información y comunicaciones	\$300,000.00	-\$7,526.66	\$292,473.34	\$5,474.23	\$286,999.11	\$5,474.23	\$0.00	\$286,999.11	\$0.00	\$0.00	\$5,474.23

# Coordinación Estatal de Asuntos Internacionales y de Apoyo a Migrantes Poblanos

## Estado de Puebla

### Estado del Ejercicio del Presupuesto por Capítulo del Gasto al 28/febrero / 2015



**PUEBLA**  
 Gobernación - Estado de  
 Asuntos Internacionales y de  
 Apoyo a Migrantes Poblanos

Fecha y hora de impresión: 13/03/2015 02:29:00 p.m.  
 Usr: Supervisor

Objeto del gasto	Aprobado	Ampliaciones / (Reducciones)	Presupuesto Vigente	Comprometido	Presupuesto Disponible para Comprometer	Devengado	Comprometido No Devengado	Presupuesto Sin Devengar	Ejercido	Pagado	Cuentas por Pagar Deuda
2141 Materiales, útiles y equipos menores de tecnologías de la información y comunicaciones	\$300,000.00	-\$7,526.66	\$292,473.34	\$5,474.23	\$286,999.11	\$5,474.23	\$0.00	\$286,999.11	\$0.00	\$0.00	\$5,474.23
2150 Material impreso e información digital	\$50,000.05	\$33,526.66	\$83,526.71	\$41,860.00	\$41,666.71	\$41,860.00	\$0.00	\$41,666.71	\$0.00	\$0.00	\$41,860.00
2151 Material impreso e información digital	\$50,000.05	\$33,526.66	\$83,526.71	\$41,860.00	\$41,666.71	\$41,860.00	\$0.00	\$41,666.71	\$0.00	\$0.00	\$41,860.00
2160 Material de limpieza	\$30,000.00	\$0.00	\$30,000.00	\$547.84	\$29,452.16	\$547.84	\$0.00	\$29,452.16	\$547.84	\$547.84	\$0.00
2161 Material de limpieza	\$30,000.00	\$0.00	\$30,000.00	\$547.84	\$29,452.16	\$547.84	\$0.00	\$29,452.16	\$547.84	\$547.84	\$0.00
2170 Materiales y útiles de enseñanza	\$12,000.00	\$0.00	\$12,000.00	\$0.00	\$12,000.00	\$0.00	\$0.00	\$12,000.00	\$0.00	\$0.00	\$0.00
2171 Materiales y útiles de enseñanza	\$12,000.00	\$0.00	\$12,000.00	\$0.00	\$12,000.00	\$0.00	\$0.00	\$12,000.00	\$0.00	\$0.00	\$0.00
2200 ALIMENTOS Y UTENSILIOS	\$43,999.92	\$0.00	\$43,999.92	\$4,914.37	\$39,085.55	\$4,914.37	\$0.00	\$39,085.55	\$4,914.37	\$4,914.37	\$0.00
2210 Productos alimenticios para personas	\$36,000.00	\$0.00	\$36,000.00	\$4,874.57	\$31,125.43	\$4,874.57	\$0.00	\$31,125.43	\$4,874.57	\$4,874.57	\$0.00
2211 Productos alimenticios para personas	\$36,000.00	\$0.00	\$36,000.00	\$4,874.57	\$31,125.43	\$4,874.57	\$0.00	\$31,125.43	\$4,874.57	\$4,874.57	\$0.00
2230 Utensilios para el servicio de alimentación	\$7,999.92	\$0.00	\$7,999.92	\$39.80	\$7,960.12	\$39.80	\$0.00	\$7,960.12	\$39.80	\$39.80	\$0.00
2231 Utensilios para el servicio de alimentación	\$7,999.92	\$0.00	\$7,999.92	\$39.80	\$7,960.12	\$39.80	\$0.00	\$7,960.12	\$39.80	\$39.80	\$0.00
2400 MATERIALES Y ARTÍCULOS DE CONSTRUCCIÓN Y DE REPARACIÓN	\$12,000.00	\$71,813.78	\$583,813.78	\$571,813.78	\$12,210.38	\$571,796.85	\$0.00	\$12,210.38	\$571,813.78	\$571,813.78	\$0.00
2411 Productos minerales no metálicos	\$0.00	\$481,163.78	\$481,163.78	\$481,163.78	\$0.00	\$481,163.78	\$0.00	\$0.00	\$481,163.78	\$481,163.78	\$0.00
2411 Productos minerales no metálicos	\$0.00	\$481,163.78	\$481,163.78	\$481,163.78	\$0.00	\$481,163.78	\$0.00	\$0.00	\$481,163.78	\$481,163.78	\$0.00
2460 Material eléctrico y electrónico	\$6,000.00	\$90,650.00	\$96,650.00	\$90,633.07	\$6,016.93	\$90,633.07	\$0.00	\$6,016.93	\$90,633.07	\$90,633.07	\$0.00
2461 Material eléctrico y electrónico	\$6,000.00	\$90,650.00	\$96,650.00	\$90,633.07	\$6,016.93	\$90,633.07	\$0.00	\$6,016.93	\$90,633.07	\$90,633.07	\$0.00
2480 Materiales complementarios	\$6,000.00	\$0.00	\$6,000.00	\$0.00	\$6,000.00	\$0.00	\$0.00	\$6,000.00	\$0.00	\$0.00	\$0.00
2481 Materiales complementarios	\$6,000.00	\$0.00	\$6,000.00	\$0.00	\$6,000.00	\$0.00	\$0.00	\$6,000.00	\$0.00	\$0.00	\$0.00
2500 PRODUCTOS QUÍMICOS, FARMACÉUTICOS Y DE LABORATORIO	\$6,000.00	\$0.00	\$6,000.00	\$0.00	\$6,000.00	\$0.00	\$0.00	\$6,000.00	\$0.00	\$0.00	\$0.00
2530 Medicinas y productos farmacéuticos	\$6,000.00	\$0.00	\$6,000.00	\$0.00	\$6,000.00	\$0.00	\$0.00	\$6,000.00	\$0.00	\$0.00	\$0.00
2531 Medicinas y productos farmacéuticos	\$6,000.00	\$0.00	\$6,000.00	\$0.00	\$6,000.00	\$0.00	\$0.00	\$6,000.00	\$0.00	\$0.00	\$0.00
2600 COMBUSTIBLES, LUBRICANTES Y ADITIVOS	\$246,000.00	\$28,000.00	\$274,000.00	\$66,073.40	\$207,926.60	\$66,073.40	\$0.00	\$207,926.60	\$41,073.40	\$41,073.40	\$25,000.00
2610 Combustibles, lubricantes y aditivos	\$246,000.00	\$28,000.00	\$274,000.00	\$66,073.40	\$207,926.60	\$66,073.40	\$0.00	\$207,926.60	\$41,073.40	\$41,073.40	\$25,000.00
2611 Combustibles	\$240,000.00	\$25,000.00	\$265,000.00	\$65,000.00	\$200,000.00	\$65,000.00	\$0.00	\$200,000.00	\$40,000.00	\$40,000.00	\$25,000.00

# Coordinación Estatal de Asuntos Internacionales y de Apoyo a Migrantes Poblanos

## Estado de Puebla

### Estado del Ejercicio del Presupuesto por Capítulo del Gasto al 28/febrero / 2015



Fecha y hora de impresión: 13/03/2015 02:29:00 p.m.  
 Utr. Supervisor

Objeto del gasto	Aprobado	Ampliaciones / (Reducciones)	Presupuesto Vigente	Comprometido	Presupuesto Disponible para Comprometer	Devengado	Comprometido No Devengado	Presupuesto Sin Devengar	Ejercido	Pagado	Cuentas por Pagar Deuda
2612 Lubricantes y Aditivos	\$6,000.00	\$3,000.00	\$9,000.00	\$1,073.40	\$7,926.60	\$1,073.40	\$0.00	\$7,926.60	\$1,073.40	\$1,073.40	\$0.00
2700 VESTUARIO, BLANCOS, PRENDAS DE PROTECCIÓN Y ARTÍCULOS DEPORTIVOS	\$12,000.00	\$96,800.00	\$108,800.00	\$97,041.38	\$11,758.62	\$97,041.38	\$0.00	\$11,758.62	\$97,041.38	\$97,041.38	\$0.00
2710 Vestuario y uniformes	\$12,000.00	\$800.00	\$12,800.00	\$1,113.60	\$11,686.40	\$1,113.60	\$0.00	\$11,686.40	\$1,113.60	\$1,113.60	\$0.00
2711 Vestuario y uniformes	\$12,000.00	\$800.00	\$12,800.00	\$1,113.60	\$11,686.40	\$1,113.60	\$0.00	\$11,686.40	\$1,113.60	\$1,113.60	\$0.00
2740 Productos Textiles	\$0.00	\$96,000.00	\$96,000.00	\$95,927.78	\$72.22	\$95,927.78	\$0.00	\$72.22	\$95,927.78	\$95,927.78	\$0.00
2741 Productos Textiles	\$0.00	\$96,000.00	\$96,000.00	\$95,927.78	\$72.22	\$95,927.78	\$0.00	\$72.22	\$95,927.78	\$95,927.78	\$0.00
2900 HERRAMIENTAS, REFACCIONES Y ACCESORIOS MENORES	\$123,600.00	\$27,000.00	\$150,600.00	\$19,461.73	\$131,138.27	\$19,461.73	\$0.00	\$131,138.27	\$19,461.73	\$19,461.73	\$0.00
2910 Herramientas menores	\$9,600.00	\$0.00	\$9,600.00	\$0.00	\$9,600.00	\$0.00	\$0.00	\$9,600.00	\$0.00	\$0.00	\$0.00
2911 Herramientas menores	\$9,600.00	\$0.00	\$9,600.00	\$0.00	\$9,600.00	\$0.00	\$0.00	\$9,600.00	\$0.00	\$0.00	\$0.00
2920 Refacciones y accesorios menores de edificios	\$12,000.00	\$0.00	\$12,000.00	\$406.00	\$11,594.00	\$406.00	\$0.00	\$11,594.00	\$406.00	\$406.00	\$0.00
2921 Refacciones y accesorios menores de edificios	\$12,000.00	\$0.00	\$12,000.00	\$406.00	\$11,594.00	\$406.00	\$0.00	\$11,594.00	\$406.00	\$406.00	\$0.00
2930 Refacciones y accesorios menores de mobiliario y equipo de administración, educacional y recreativo	\$6,000.00	\$0.00	\$6,000.00	\$398.00	\$5,602.00	\$398.00	\$0.00	\$5,602.00	\$398.00	\$398.00	\$0.00
2931 Refacciones y accesorios menores de mobiliario y equipo de administración, educacional y recreativo	\$6,000.00	\$0.00	\$6,000.00	\$398.00	\$5,602.00	\$398.00	\$0.00	\$5,602.00	\$398.00	\$398.00	\$0.00
2940 Refacciones y accesorios menores de equipo de cómputo y tecnologías de la información	\$6,000.00	\$0.00	\$6,000.00	\$733.99	\$5,266.01	\$733.99	\$0.00	\$5,266.01	\$733.99	\$733.99	\$0.00
2941 Refacciones y accesorios menores de equipo de cómputo y tecnologías de la información	\$6,000.00	\$0.00	\$6,000.00	\$733.99	\$5,266.01	\$733.99	\$0.00	\$5,266.01	\$733.99	\$733.99	\$0.00
2960 Refacciones y accesorios menores de equipo de transporte	\$72,000.00	\$27,000.00	\$99,000.00	\$17,923.74	\$81,076.26	\$17,923.74	\$0.00	\$81,076.26	\$17,923.74	\$17,923.74	\$0.00
2961 Refacciones y accesorios menores de equipo de transporte	\$72,000.00	\$27,000.00	\$99,000.00	\$17,923.74	\$81,076.26	\$17,923.74	\$0.00	\$81,076.26	\$17,923.74	\$17,923.74	\$0.00
2990 Refacciones y accesorios menores otros bienes muebles	\$18,000.00	\$0.00	\$18,000.00	\$0.00	\$18,000.00	\$0.00	\$0.00	\$18,000.00	\$0.00	\$0.00	\$0.00
2991 Refacciones y accesorios menores otros bienes muebles	\$18,000.00	\$0.00	\$18,000.00	\$0.00	\$18,000.00	\$0.00	\$0.00	\$18,000.00	\$0.00	\$0.00	\$0.00
<b>3000 SERVICIOS GENERALES</b>	<b>\$10,480,925.12</b>	<b>\$5,892,895.18</b>	<b>\$16,373,820.30</b>	<b>\$1,930,715.38</b>	<b>\$14,443,104.93</b>	<b>\$2,467,358.15</b>	<b>\$0.00</b>	<b>\$14,443,104.92</b>	<b>\$1,855,114.28</b>	<b>\$1,855,114.28</b>	<b>\$75,601.10</b>
<b>3100 SERVICIOS BÁSICOS</b>	<b>\$767,999.97</b>	<b>\$0.00</b>	<b>\$767,999.97</b>	<b>\$70,003.85</b>	<b>\$697,996.12</b>	<b>\$70,003.85</b>	<b>\$0.00</b>	<b>\$697,996.12</b>	<b>\$66,135.37</b>	<b>\$66,135.37</b>	<b>\$3,868.48</b>
3110 Energía eléctrica	\$180,000.14	-\$1,500.00	\$178,500.14	\$12,660.11	\$165,840.03	\$12,660.11	\$0.00	\$165,840.03	\$12,660.11	\$12,660.11	\$0.00
3111 Energía eléctrica	\$180,000.14	-\$1,500.00	\$178,500.14	\$12,660.11	\$165,840.03	\$12,660.11	\$0.00	\$165,840.03	\$12,660.11	\$12,660.11	\$0.00
3120 Gas	\$83,999.74	\$0.00	\$83,999.74	\$10,184.18	\$73,815.56	\$10,184.18	\$0.00	\$73,815.56	\$10,184.18	\$10,184.18	\$0.00
3121 Gas	\$83,999.74	\$0.00	\$83,999.74	\$10,184.18	\$73,815.56	\$10,184.18	\$0.00	\$73,815.56	\$10,184.18	\$10,184.18	\$0.00
3130 Agua	\$12,000.01	\$1,500.00	\$13,500.01	\$2,735.08	\$10,764.93	\$2,735.08	\$0.00	\$10,764.93	\$2,735.08	\$2,735.08	\$0.00

# Coordinación Estatal de Asuntos Internacionales y de Apoyo a Migrantes Poblanos

## Estado de Puebla

### Estado del Ejercicio del Presupuesto por Capítulo del Gasto al 28/febrero / 2015

Objeto del gasto	Aprobado	Ampliaciones / (Reducciones)	Presupuesto Vigente	Comprometido Disponible para Comprometer	Devengado	Comprometido No Devengado	Presupuesto Sin Devengar	Ejercido	Pagado	Cuentas por Pagar Deuda	Fecha y hora de impresión	
											Ur: Supervisor	13/03/2015 02:28:00 p.m.
3131 Agua	\$12,000.01	\$1,500.00	\$13,500.01	\$2,735.08	\$10,764.93	\$0.00	\$10,764.93	\$2,735.08	\$2,735.08	\$0.00		
3140 Telefonía tradicional	\$324,000.05	-\$3,150.00	\$320,850.05	\$26,220.90	\$294,629.15	\$0.00	\$294,629.15	\$26,220.90	\$26,220.90	\$0.00		
3141 Telefonía tradicional	\$324,000.05	-\$3,150.00	\$320,850.05	\$26,220.90	\$294,629.15	\$0.00	\$294,629.15	\$26,220.90	\$26,220.90	\$0.00		
3150 Telefonía celular	\$24,000.02	\$0.00	\$24,000.02	\$2,664.00	\$21,336.02	\$0.00	\$21,336.02	\$2,664.00	\$2,664.00	\$0.00		
3151 Telefonía celular	\$24,000.02	\$0.00	\$24,000.02	\$2,664.00	\$21,336.02	\$0.00	\$21,336.02	\$2,664.00	\$2,664.00	\$0.00		
3170 Servicios de acceso de Internet, redes y procesamiento de información	\$29,999.97	\$3,150.00	\$33,149.97	\$6,118.91	\$27,031.06	\$0.00	\$27,031.06	\$6,118.91	\$6,118.91	\$0.00		
3171 Servicios de acceso de Internet, redes y procesamiento de información	\$29,999.97	\$3,150.00	\$33,149.97	\$6,118.91	\$27,031.06	\$0.00	\$27,031.06	\$6,118.91	\$6,118.91	\$0.00		
3180 Servicios postales y telegráficos	\$114,000.04	\$0.00	\$114,000.04	\$9,420.67	\$104,579.37	\$0.00	\$104,579.37	\$9,420.67	\$5,552.19	\$3,868.48		
3181 Servicios postales y telegráficos	\$114,000.04	\$0.00	\$114,000.04	\$9,420.67	\$104,579.37	\$0.00	\$104,579.37	\$9,420.67	\$5,552.19	\$3,868.48		
<b>3200 SERVICIOS DE ARRENDAMIENTO</b>	<b>\$528,000.00</b>	<b>\$31,704.64</b>	<b>\$559,704.64</b>	<b>\$65,414.86</b>	<b>\$494,289.78</b>	<b>\$0.00</b>	<b>\$494,289.78</b>	<b>\$65,414.86</b>	<b>\$65,414.86</b>	<b>\$0.00</b>		
3220 Arrendamiento de edificios	\$467,999.95	\$0.00	\$467,999.95	\$36,972.70	\$431,027.25	\$0.00	\$431,027.25	\$36,972.70	\$36,972.70	\$0.00		
3221 Arrendamiento de edificios	\$467,999.95	\$0.00	\$467,999.95	\$36,972.70	\$431,027.25	\$0.00	\$431,027.25	\$36,972.70	\$36,972.70	\$0.00		
3250 Arrendamiento de equipo de transporte	\$48,000.04	\$18,654.64	\$66,654.68	\$27,381.92	\$39,272.76	\$0.00	\$39,272.76	\$27,381.92	\$27,381.92	\$0.00		
3251 Arrendamiento de equipo de transporte	\$48,000.04	\$18,654.64	\$66,654.68	\$27,381.92	\$39,272.76	\$0.00	\$39,272.76	\$27,381.92	\$27,381.92	\$0.00		
3270 Arrendamiento de activos intangibles	\$12,000.01	\$0.00	\$12,000.01	\$1,060.24	\$10,939.77	\$0.00	\$10,939.77	\$1,060.24	\$1,060.24	\$0.00		
3271 Arrendamiento de activos intangibles	\$12,000.01	\$0.00	\$12,000.01	\$1,060.24	\$10,939.77	\$0.00	\$10,939.77	\$1,060.24	\$1,060.24	\$0.00		
3290 Otros Arrendamientos	\$0.00	\$13,050.00	\$13,050.00	\$0.00	\$13,050.00	\$0.00	\$13,050.00	\$0.00	\$0.00	\$0.00		
3291 Otros Arrendamientos	\$0.00	\$13,050.00	\$13,050.00	\$0.00	\$13,050.00	\$0.00	\$13,050.00	\$0.00	\$0.00	\$0.00		
<b>3300 SERVICIOS PROFESIONALES, CIENTÍFICOS, TÉCNICOS Y OTROS SERVICIOS</b>	<b>\$5,848,249.98</b>	<b>\$2,518,396.99</b>	<b>\$8,366,646.97</b>	<b>\$738,563.84</b>	<b>\$7,628,083.13</b>	<b>\$0.00</b>	<b>\$7,628,083.13</b>	<b>\$726,473.50</b>	<b>\$726,473.50</b>	<b>\$12,090.34</b>		
3310 Servicios legales, de contabilidad, auditoría y relacionados	\$510,000.04	\$1,736,244.74	\$2,246,244.78	\$124,803.99	\$2,121,440.79	\$0.00	\$2,121,440.79	\$124,803.99	\$124,803.99	\$0.00		
3311 Servicios legales, de contabilidad, auditoría y relacionados	\$510,000.04	\$1,736,244.74	\$2,246,244.78	\$124,803.99	\$2,121,440.79	\$0.00	\$2,121,440.79	\$124,803.99	\$124,803.99	\$0.00		
3340 Servicios de capacitación	\$119,999.99	-\$5,500.00	\$114,499.99	\$6,000.00	\$108,499.99	\$0.00	\$108,499.99	\$6,000.00	\$6,000.00	\$0.00		
3341 Servicios de capacitación	\$119,999.99	-\$5,500.00	\$114,499.99	\$6,000.00	\$108,499.99	\$0.00	\$108,499.99	\$6,000.00	\$6,000.00	\$0.00		
3360 Servicios de apoyo administrativo, fotocopiado e impresión	\$239,999.98	\$10,500.00	\$250,499.98	\$38,490.80	\$212,009.18	\$0.00	\$212,009.18	\$26,400.46	\$26,400.46	\$12,090.34		
3361 Servicios de apoyo administrativo, fotocopiado e impresión	\$239,999.98	\$10,500.00	\$250,499.98	\$38,490.80	\$212,009.18	\$0.00	\$212,009.18	\$26,400.46	\$26,400.46	\$12,090.34		

# Coordinación Estatal de Asuntos Internacionales y de Apoyo a Migrantes Poblanos

## Estado de Puebla

Estado del Ejercicio del Presupuesto por Capítulo del Gasto al 28/febrero / 2015

Urf: Supervisor Fecha y hora de Impresión 13/03/2015 02:29:00 p.m.

**PUEBLA**  
 Coordinación Estatal de Asuntos Internacionales y de Apoyo a Migrantes Poblanos

	Objeto del gasto	Aprobado	Ampliaciones / (Reducciones)	Presupuesto Vigente	Comprometido	Presupuesto Disponible para Comprometer	Devengado	Comprometido No Devengado	Presupuesto Sin Devengar	Ejercido	Pagado	Cuentas por Pagar Deuda
3380	Servicios de vigilancia	\$359,999.97	-\$35,967.64	\$324,032.33	\$0.00	\$324,032.33	\$0.00	\$0.00	\$324,032.33	\$0.00	\$0.00	\$0.00
3381	Servicios de vigilancia	\$359,999.97	-\$35,967.64	\$324,032.33	\$0.00	\$324,032.33	\$0.00	\$0.00	\$324,032.33	\$0.00	\$0.00	\$0.00
3390	Servicios profesionales, científicos y técnicos integrales	\$4,618,250.00	\$813,119.89	\$5,431,369.89	\$569,269.05	\$4,862,100.84	\$569,269.05	\$0.00	\$4,862,100.84	\$569,269.05	\$569,269.05	\$0.00
3391	Servicios profesionales, científicos y técnicos integrales	\$4,618,250.00	\$813,119.89	\$5,431,369.89	\$569,269.05	\$4,862,100.84	\$569,269.05	\$0.00	\$4,862,100.84	\$569,269.05	\$569,269.05	\$0.00
<b>3400</b>	<b>SERVICIOS FINANCIEROS, BANCARIOS Y COMERCIALES</b>	<b>\$381,999.98</b>	<b>\$286,395.00</b>	<b>\$668,394.98</b>	<b>\$285,554.01</b>	<b>\$382,840.97</b>	<b>\$285,554.01</b>	<b>\$0.00</b>	<b>\$382,840.97</b>	<b>\$284,619.11</b>	<b>\$284,619.11</b>	<b>\$934.90</b>
3410	Servicios financieros y bancarios	\$36,000.03	\$4,000.00	\$40,000.03	\$1,569.48	\$38,430.55	\$1,569.48	\$0.00	\$38,430.55	\$1,569.48	\$1,569.48	\$0.00
3411	Servicios financieros y bancarios	\$36,000.03	\$4,000.00	\$40,000.03	\$1,569.48	\$38,430.55	\$1,569.48	\$0.00	\$38,430.55	\$1,569.48	\$1,569.48	\$0.00
3440	Seguros de responsabilidad patrimonial y fianzas	\$39,999.96	\$0.00	\$39,999.96	\$0.00	\$39,999.96	\$0.00	\$0.00	\$39,999.96	\$0.00	\$0.00	\$0.00
3441	Seguros de responsabilidad patrimonial y fianzas	\$39,999.96	\$0.00	\$39,999.96	\$0.00	\$39,999.96	\$0.00	\$0.00	\$39,999.96	\$0.00	\$0.00	\$0.00
3450	Seguro de bienes patrimoniales	\$249,999.97	\$0.00	\$249,999.97	\$0.00	\$249,999.97	\$0.00	\$0.00	\$249,999.97	\$0.00	\$0.00	\$0.00
3451	Seguro de bienes patrimoniales	\$249,999.97	\$0.00	\$249,999.97	\$0.00	\$249,999.97	\$0.00	\$0.00	\$249,999.97	\$0.00	\$0.00	\$0.00
3460	Almacenaje, envase y embalaje	\$15,000.04	\$0.00	\$15,000.04	\$0.00	\$15,000.04	\$0.00	\$0.00	\$15,000.04	\$0.00	\$0.00	\$0.00
3461	Almacenaje, envase y embalaje	\$15,000.04	\$0.00	\$15,000.04	\$0.00	\$15,000.04	\$0.00	\$0.00	\$15,000.04	\$0.00	\$0.00	\$0.00
3470	Fletes y maniobras	\$35,000.02	\$281,113.00	\$316,113.02	\$282,393.39	\$33,719.63	\$282,393.39	\$0.00	\$33,719.63	\$282,393.39	\$282,393.39	\$0.00
3471	Fletes y maniobras	\$35,000.02	\$281,113.00	\$316,113.02	\$282,393.39	\$33,719.63	\$282,393.39	\$0.00	\$33,719.63	\$282,393.39	\$282,393.39	\$0.00
3480	Comisiones por ventas	\$5,999.96	\$1,282.00	\$7,281.96	\$1,591.14	\$5,690.82	\$1,591.14	\$0.00	\$5,690.82	\$656.24	\$656.24	\$934.90
3481	Comisiones por ventas	\$5,999.96	\$1,282.00	\$7,281.96	\$1,591.14	\$5,690.82	\$1,591.14	\$0.00	\$5,690.82	\$656.24	\$656.24	\$934.90
<b>3500</b>	<b>SERVICIOS DE INSTALACIÓN, REPARACIÓN, MANTENIMIENTO Y CONSERVACIÓN</b>	<b>\$800,000.18</b>	<b>\$2,660,944.65</b>	<b>\$3,460,944.83</b>	<b>\$907,242.92</b>	<b>\$2,553,508.46</b>	<b>\$907,242.92</b>	<b>\$0.00</b>	<b>\$2,553,508.46</b>	<b>\$907,242.92</b>	<b>\$907,242.92</b>	<b>\$0.00</b>
3510	Conservación y mantenimiento menor de inmuebles	\$300,000.03	\$2,642,944.65	\$2,942,944.68	\$874,799.30	\$2,067,951.93	\$874,799.30	\$0.00	\$2,067,951.93	\$874,799.30	\$874,799.30	\$0.00
3511	Conservación y mantenimiento menor de inmuebles	\$300,000.03	\$2,642,944.65	\$2,942,944.68	\$874,799.30	\$2,067,951.93	\$874,799.30	\$0.00	\$2,067,951.93	\$874,799.30	\$874,799.30	\$0.00
3520	Instalación, reparación y mantenimiento de mobiliario y equipo de administración, educacional y recreativo	\$18,000.06	\$2,000.00	\$20,000.06	\$1,773.58	\$18,226.48	\$1,773.58	\$0.00	\$18,226.48	\$1,773.58	\$1,773.58	\$0.00
3521	Instalación, reparación y mantenimiento de mobiliario y equipo de administración, educacional y recreativo	\$18,000.06	\$2,000.00	\$20,000.06	\$1,773.58	\$18,226.48	\$1,773.58	\$0.00	\$18,226.48	\$1,773.58	\$1,773.58	\$0.00
3530	Instalación, reparación y mantenimiento de equipo de cómputo y tecnologías de la información	\$100,000.01	\$0.00	\$100,000.01	\$0.00	\$100,000.01	\$0.00	\$0.00	\$100,000.01	\$0.00	\$0.00	\$0.00
3531	Instalación, reparación y mantenimiento de equipo de cómputo y tecnologías de la información	\$100,000.01	\$0.00	\$100,000.01	\$0.00	\$100,000.01	\$0.00	\$0.00	\$100,000.01	\$0.00	\$0.00	\$0.00
3550	Reparación y mantenimiento de equipo de transporte	\$70,000.04	\$16,000.00	\$86,000.04	\$2,876.56	\$83,123.48	\$2,876.56	\$0.00	\$83,123.48	\$2,876.56	\$2,876.56	\$0.00

# Coordinación Estatal de Asuntos Internacionales y de Apoyo a Migrantes Poblanos

## Estado de Puebla

### Estado del Ejercicio del Presupuesto por Capítulo del Gasto al 28/febrero / 2015



Fecha y hora de Impresión: 13/03/2015 02:29:00 p.m.  
 Usuario: Supervisor

Objeto del gasto	Aprobado	Ampliaciones / (Reducciones)	Presupuesto Vigente	Comprometido	Presupuesto Disponible para Comprometer	Devengado	Comprometido No Devengado	Presupuesto Sin Devengar	Ejercido	Pagado	Cuentas por Pagar Deuda
3551 Reparación y mantenimiento de equipo de transporte	\$70,000.04	\$16,000.00	\$86,000.04	\$2,876.56	\$83,123.48	\$2,876.56	\$0.00	\$83,123.48	\$2,876.56	\$2,876.56	\$0.00
3580 Servicios de limpieza y manejo de desechos	\$300,000.03	\$0.00	\$300,000.03	\$27,793.48	\$272,206.55	\$27,793.48	\$0.00	\$272,206.55	\$27,793.48	\$27,793.48	\$0.00
3581 Servicios de limpieza y manejo de desechos	\$300,000.03	\$0.00	\$300,000.03	\$27,793.48	\$272,206.55	\$27,793.48	\$0.00	\$272,206.55	\$27,793.48	\$27,793.48	\$0.00
3590 Servicios de jardinería y fumigación	\$12,000.01	\$0.00	\$12,000.01	\$0.00	\$12,000.01	\$0.00	\$0.00	\$12,000.01	\$0.00	\$0.00	\$0.00
3591 Servicios de jardinería y fumigación	\$12,000.01	\$0.00	\$12,000.01	\$0.00	\$12,000.01	\$0.00	\$0.00	\$12,000.01	\$0.00	\$0.00	\$0.00
<b>3700 SERVICIOS DE TRASLADO Y VIÁTICOS</b>	<b>\$915,000.02</b>	<b>\$23,233.77</b>	<b>\$938,233.79</b>	<b>\$111,416.83</b>	<b>\$826,816.96</b>	<b>\$111,416.83</b>	<b>\$0.00</b>	<b>\$826,816.96</b>	<b>\$90,476.83</b>	<b>\$90,476.83</b>	<b>\$20,940.00</b>
3710 Pasajes aéreos	\$229,999.99	\$3,944.36	\$233,944.35	\$40,308.00	\$193,636.35	\$40,308.00	\$0.00	\$193,636.35	\$24,019.00	\$24,019.00	\$16,289.00
3711 Pasajes Aéreos Nacionales	\$29,999.97	\$0.00	\$29,999.97	\$0.00	\$29,999.97	\$0.00	\$0.00	\$29,999.97	\$0.00	\$0.00	\$0.00
3712 Pasajes Aéreos Internacionales	\$200,000.02	\$3,944.36	\$203,944.38	\$40,308.00	\$163,636.38	\$40,308.00	\$0.00	\$163,636.38	\$24,019.00	\$24,019.00	\$16,289.00
3720 Pasajes terrestres	\$64,999.99	\$2,233.77	\$67,233.76	\$5,415.00	\$61,818.76	\$5,415.00	\$0.00	\$61,818.76	\$764.00	\$764.00	\$4,651.00
3721 Pasajes terrestres Nacionales	\$25,000.03	\$2,233.77	\$27,233.80	\$764.00	\$26,469.80	\$764.00	\$0.00	\$26,469.80	\$764.00	\$764.00	\$0.00
3722 Pasajes terrestres Internacionales	\$39,999.96	\$0.00	\$39,999.96	\$4,651.00	\$35,348.96	\$4,651.00	\$0.00	\$35,348.96	\$0.00	\$0.00	\$4,651.00
3750 Viáticos en el país	\$200,000.02	-\$2,526.69	\$197,473.33	\$14,443.78	\$183,029.55	\$14,443.78	\$0.00	\$183,029.55	\$14,443.78	\$14,443.78	\$0.00
3751 Viáticos en el país	\$200,000.02	-\$2,526.69	\$197,473.33	\$14,443.78	\$183,029.55	\$14,443.78	\$0.00	\$183,029.55	\$14,443.78	\$14,443.78	\$0.00
3760 Viáticos en el extranjero	\$400,000.04	\$19,562.33	\$419,562.37	\$50,443.25	\$369,139.12	\$50,443.25	\$0.00	\$369,139.12	\$50,443.25	\$50,443.25	\$0.00
3761 Viáticos en el extranjero	\$400,000.04	\$19,562.33	\$419,562.37	\$50,443.25	\$369,139.12	\$50,443.25	\$0.00	\$369,139.12	\$50,443.25	\$50,443.25	\$0.00
3790 Otros servicios de traslado y hospedaje	\$19,999.98	\$0.00	\$19,999.98	\$806.80	\$19,193.18	\$806.80	\$0.00	\$19,193.18	\$806.80	\$806.80	\$0.00
3791 Otros servicios de traslado y hospedaje	\$19,999.98	\$0.00	\$19,999.98	\$806.80	\$19,193.18	\$806.80	\$0.00	\$19,193.18	\$806.80	\$806.80	\$0.00
<b>3800 SERVICIOS OFICIALES</b>	<b>\$479,999.96</b>	<b>\$0.00</b>	<b>\$479,999.96</b>	<b>\$67,397.34</b>	<b>\$412,602.62</b>	<b>\$67,397.34</b>	<b>\$0.00</b>	<b>\$412,602.62</b>	<b>\$67,397.34</b>	<b>\$67,397.34</b>	<b>\$0.00</b>
3810 Gastos de ceremonial	\$119,999.99	-\$9,480.38	\$110,519.61	\$1,276.00	\$109,243.61	\$1,276.00	\$0.00	\$109,243.61	\$1,276.00	\$1,276.00	\$0.00
3811 Gastos de ceremonial	\$119,999.99	-\$9,480.38	\$110,519.61	\$1,276.00	\$109,243.61	\$1,276.00	\$0.00	\$109,243.61	\$1,276.00	\$1,276.00	\$0.00
3840 Congresos y convenciones	\$119,999.99	\$0.00	\$119,999.99	\$0.00	\$119,999.99	\$0.00	\$0.00	\$119,999.99	\$0.00	\$0.00	\$0.00
3841 Congresos y convenciones	\$119,999.99	\$0.00	\$119,999.99	\$0.00	\$119,999.99	\$0.00	\$0.00	\$119,999.99	\$0.00	\$0.00	\$0.00
3850 Gastos de representación	\$239,999.98	\$9,480.38	\$249,480.36	\$66,121.34	\$183,359.02	\$66,121.34	\$0.00	\$183,359.02	\$66,121.34	\$66,121.34	\$0.00
3851 Gastos de representación	\$239,999.98	\$9,480.38	\$249,480.36	\$66,121.34	\$183,359.02	\$66,121.34	\$0.00	\$183,359.02	\$66,121.34	\$66,121.34	\$0.00

**Coordinación Estatal de Asuntos Internacionales y de Apoyo a Migrantes Poblanos**  
**Estado de Puebla**

**Estado del Ejercicio del Presupuesto por Capítulo del Gasto al 28/febrero / 2015**



**PUEBLA**  
 Coordinación Estatal de  
 Asuntos Internacionales y de  
 Apoyo a Migrantes Poblanos

13/03/2015  
 02:29:00 p.m.  
 Fecha y hora de  
 Impresión  
 Urr. Supervisor

Objeto del gasto	Aprobado	Ampliaciones / (Reducciones)	Presupuesto Vigente	Comprometido	Presupuesto Disponible para Comprometer	Devengado	Comprometido No Devengado	Presupuesto Sin Devengar	Ejercido	Pagado	Cuentas por Pagar Deuda
<b>3900 OTROS SERVICIOS GENERALES</b>	<b>\$759,675.03</b>	<b>\$909,056.35</b>	<b>\$1,668,731.38</b>	<b>\$221,764.50</b>	<b>\$1,446,966.89</b>	<b>\$221,764.50</b>	<b>\$0.00</b>	<b>\$1,446,966.88</b>	<b>\$183,987.12</b>	<b>\$183,987.12</b>	<b>\$37,767.38</b>
3920 Impuestos y derechos	\$230,014.07	\$907,983.25	\$1,137,997.32	\$146,670.12	\$991,327.21	\$146,670.12	\$0.00	\$991,327.20	\$146,670.12	\$146,670.12	\$0.00
3921 Impuestos y derechos	\$230,014.07	\$907,983.25	\$1,137,997.32	\$146,670.12	\$991,327.21	\$146,670.12	\$0.00	\$991,327.20	\$146,670.12	\$146,670.12	\$0.00
3980 Impuesto sobre nóminas y otros que se deriven de una relación laboral	\$529,660.96	\$1,073.10	\$530,734.06	\$75,094.38	\$455,639.68	\$75,094.38	\$0.00	\$455,639.68	\$37,327.00	\$37,327.00	\$37,767.38
3981 Impuesto sobre nóminas y otros que se deriven de una relación laboral	\$529,660.96	\$1,073.10	\$530,734.06	\$75,094.38	\$455,639.68	\$75,094.38	\$0.00	\$455,639.68	\$37,327.00	\$37,327.00	\$37,767.38
<b>4000 TRANSFERENCIAS, ASIGNACIONES, SUBSIDIOS Y OTF</b>	<b>\$472,649.60</b>	<b>\$893,053.47</b>	<b>\$1,365,703.07</b>	<b>\$148,794.50</b>	<b>\$1,216,908.57</b>	<b>\$148,794.50</b>	<b>\$0.00</b>	<b>\$1,216,908.57</b>	<b>\$148,794.50</b>	<b>\$148,794.50</b>	<b>\$0.00</b>
<b>4400 AYUDAS SOCIALES</b>	<b>\$472,649.60</b>	<b>\$893,053.47</b>	<b>\$1,365,703.07</b>	<b>\$148,794.50</b>	<b>\$1,216,908.57</b>	<b>\$148,794.50</b>	<b>\$0.00</b>	<b>\$1,216,908.57</b>	<b>\$148,794.50</b>	<b>\$148,794.50</b>	<b>\$0.00</b>
4410 Ayudas sociales a personas	\$472,649.60	\$893,053.47	\$1,365,703.07	\$148,794.50	\$1,216,908.57	\$148,794.50	\$0.00	\$1,216,908.57	\$148,794.50	\$148,794.50	\$0.00
4411 Ayudas sociales a personas	\$472,649.60	\$893,053.47	\$1,365,703.07	\$148,794.50	\$1,216,908.57	\$148,794.50	\$0.00	\$1,216,908.57	\$148,794.50	\$148,794.50	\$0.00
<b>Total</b>	<b>\$30,591,405.00</b>	<b>\$8,096,510.57</b>	<b>\$38,687,915.57</b>	<b>\$23,280,969.89</b>	<b>\$16,699,476.22</b>	<b>\$6,024,831.31</b>	<b>\$15,963,608.05</b>	<b>\$32,663,084.26</b>	<b>\$5,837,678.01</b>	<b>\$5,837,678.01</b>	<b>\$187,153.30</b>

Dr. Miguel Hakim Simón  
 Coordinador General

Mtra. María Elena Pérez Peral  
 Directora Técnica y Administrativa

"Bajo protesta de decir verdad declaramos que los Estados Financieros y sus notas, son razonablemente correctos y son responsabilidad del emisor"

COORDINACIÓN ESTATAL DE ASUNTOS INTERNACIONALES Y DE  
 APOYO A MIGRANTES POBLANOS RFC: CEA110309J21  
 ESTADO DE INGRESOS Y EGRESOS  
 Periodo comprendido del 1 de Enero al 28 de Febrero de 2015

DESCRIPCION	DEL MES	ACUMULADO
<b>Ingresos:</b>		
INGRESOS PROPIOS	0.00	0.00
SUBSIDIOS	6,522,781.29	10,200,169.06
PRODUCTOS	0.00	0.00
OTROS PRODUCTOS	0.00	0.00
OTROS INGRESOS	0.00	0.00
INGRESOS EXTRAORDINARIOS	0.00	0.00
CONSOLIDACIÓN DEPENDENCIAS	0.00	0.00
<b>Total de Ingresos</b>	<b>6,522,781.29</b>	<b>10,200,169.06</b>
<b>Egresos:</b>		
SERVICIOS PERSONALES	1,306,091.93	2,598,622.26
MATERIALES Y SUMINISTROS	771,059.26	810,056.40
SERVICIOS GENERALES	1,973,981.96	2,467,358.15
SUBSIDIOS, TRANSFERENCIAS Y AYUDAS	83,254.50	148,794.50
BIENES MUEBLES E INMUEBLES	0.00	0.00
INVERSIÓN PÚBLICA	0.00	0.00
DEUDA PÚBLICA PASIVO CIRCULANTE Y OTROS	0.00	0.00
<b>Total de Egresos</b>	<b>4,134,387.65</b>	<b>6,024,831.31</b>
<b>Remanente del Ejercicio.....</b>	<b>2,388,393.64</b>	<b>4,175,337.75</b>



DR. MIGUEL HAKIM SIMON  
 COORDINADOR GENERAL





MTRA. MARIA ELENA PAEZ PERAL  
 DIRECTORA TÉCNICA Y ADMINISTRATIVA



COORDINACIÓN ESTATAL DE ASUNTOS INTERNACIONALES Y DE  
APOYO A MIGRANTES POBLANOS RFC: CEA110309J21  
ESTADO DE POSICIÓN FINANCIERA AL 28 DE FEBRERO DE 2015

ACTIVO		PASIVO	
ACTIVO CIRCULANTE		PASIVO CIRCULANTE	
CAJA	30,001.76	PROVEEDORES	111,556.93
BANCOS	4,710,538.94	ACREEDORES DIVERSOS	3,817.42
INVERSIONES Y VALORES	0.00	CUENTAS POR PAGAR	130,306.00
CUENTAS EN DÓLARES	0.00	DOCUMENTOS POR PAGAR	0.00
CUENTAS POR COBRAR	16,987.80	ANTICIPOS RECIBIDOS	0.00
DOCUMENTOS POR COBRAR	0.00	ANTICIPOS A CLIENTES	0.00
ANTICIPOS	0.00	IMPUESTOS POR PAGAR	336,510.40
POR COBRAR A OTROS FONDOS	0.00	IVA TRASLADADO	0.00
IVA ACREDITABLE	0.00	CUOTAS SINDICALES POR PAGAR	0.00
ALMACÉN	0.00	CONSOLIDACIÓN DEPENDENCIAS	0.00
TOTAL ACTIVO CIRCULANTE	4,757,528.50	OTRAS CUOTAS POR PAGAR	0.00
		POR PAGAR A OTROS FONDOS	0.00
ACTIVO FIJO		SUELDOS Y SALARIOS POR PAGAR	0.00
TERRENOS	0.00	INTERESES POR PAGAR	0.00
EDIFICIOS	13,404,484.00	PROVISIONES POR PAGAR	0.00
CONSTRUCCIONES	0.00	DONATIVOS PENDIENTES DE ENTREGAR	0.00
INSTALACIONES	0.00	TOTAL PASIVO CIRCULANTE	582,190.75
MAQUINARIA Y EQUIPO	0.00		
MOBILIARIO Y EQUIPO	5,972,299.84	PASIVO FIJO	
EQUIPO DE TRANSPORTE	713,137.87	CUENTAS POR PAGAR A LARGO PLAZO	0.00
RED DE COMUNICACIONES	292,299.43	DOCUMENTOS POR PAGAR A LARGO PLAZO	0.00
OBRAS DE ARTE	0.00	OTROS PASIVOS A LARGO PLAZO	0.00
INVERSIONES EN GANADO	0.00	TOTAL PASIVO FIJO	0.00
SIEMBRAS Y GESTACIONES	0.00		
ANIMALES DE REPRODUCCIÓN	0.00	SUMA DEL PASIVO.....	582,190.75
TOTAL ACTIVO FIJO	20,382,221.14		
		PATRIMONIO	
OTROS ACTIVOS		PATRIMONIO	20,382,221.14
OBRAS EN PROCESO	0.00	PATRIMONIO POR APORTACIONES	0.00
DEPÓSITOS EN GARANTÍAS	0.00	PATRIMONIO POR INCORPORAR	0.00
PAGOS ANTICIPADOS	0.00	REMANENTE DE EJERCICIOS ANTERIORES	0.00
CONCESIONES	0.00	REMANENTE DEL EJERCICIO	4,175,337.75
OTROS ACTIVOS	0.00	TOTAL PATRIMONIO	24,557,558.89
TOTAL OTROS ACTIVOS	0.00		
SUMA DEL ACTIVO.....	25,139,749.64	SUMA DEL PASIVO Y PATRIMONIO.....	25,139,749.64

  
 DR. MIGUEL HAKIM SIMON  
 COORDINADOR GENERAL

  
 MTRA. MARIA ELENA PAEZ PERAL  
 DIRECTORA TÉCNICA Y ADMINISTRATIVA

COORDINACIÓN ESTATAL DE ASUNTOS INTERNACIONALES Y DE  
APOYO A MIGRANTES POBLANOS RFC: CEA110309J21  
ESTADO DE POSICIÓN FINANCIERA AL 28 DE FEBRERO DE 2015

CUENTAS DE ORDEN

DEUDORAS		ACREEDORAS	
VALORES EN CUSTODIA	26.00	CUSTODIA DE VALORES	26.00
MERCANCÍAS EN CONSIGNACIÓN	0.00	CONSIGNACIÓN DE MERCANCÍAS	0.00



---

DR. MIGUEL HAKIM SIMON  
COORDINADOR GENERAL



---

MTRA. MARIA ELENA PAEZ PERAL  
DIRECTORA TÉCNICA Y ADMINISTRATIVA

COORDINACIÓN ESTATAL DE ASUNTOS INTERNACIONALES Y DE  
 APOYO A MIGRANTES POBLANOS RFC: CEA110309J21  
 ESTADO DE VARIACIONES EN LAS CUENTAS DE BALANCE  
 Periodo comprendido del 1 al 28 de Febrero de 2015

Conceptos	Origen	Aplicación	Eliminación	Origen	Aplicación
ACTIVO	0.00	2,511,425.84	2,494,438.04	-	16,987.80
PASIVO	123,032.20	0.00	0.00	123,032.20	-
PATRIMONIO	2,388,393.64	0.00	4,175,337.75	-	1,786,944.11
SUMAS	2,511,425.84	2,511,425.84	-1,680,899.71	123,032.20	1,803,931.91
	EFECTO NETO.....			-1,680,899.71	



DR. MIGUEL HAKIM SIMON  
 COORDINADOR GENERAL




M.P.R. MARIA ELENA PAEZ PERAL  
 DIRECTORA TÉCNICA Y ADMINISTRATIVA

COORDINACIÓN ESTATAL DE ASUNTOS INTERNACIONALES Y DE  
APOYO A MIGRANTES POBLANOS RFC: CEA110309J21  
ESTADO DE VARIACIONES EN LAS CUENTAS DE BALANCE  
Periodo comprendido del 1 al 28 de Febrero de 2015


	Cifra Comparada 28 FEB 2015	Cifra Base 1 FEB 2015	Variaciones (+) (-)	ORIGEN	APLICACIÓN
<b>ACTIVO CIRCULANTE</b>					
CAJA	30,001.76	30,001.76	0.00	-	-
BANCOS	4,710,538.94	2,216,100.90	2,494,438.04	-	2,494,438.04
INVERSIONES Y VALORES	0.00	0.00	0.00	-	-
CUENTAS EN DÓLARES	0.00	0.00	0.00	-	-
CUENTAS POR COBRAR	16,987.80	0.00	16,987.80	-	16,987.80
DOCUMENTOS POR COBRAR	0.00	0.00	0.00	-	-
ANTICIPOS	0.00	0.00	0.00	-	-
POR COBRAR A OTROS FONDOS	0.00	0.00	0.00	-	-
IVA ACREDITABLE	0.00	0.00	0.00	-	-
ALMACÉN	0.00	0.00	0.00	-	-
<b>TOTAL ACTIVO CIRCULANTE</b>	<b>4,757,528.50</b>	<b>2,246,102.66</b>	<b>2,511,425.84</b>	<b>-</b>	<b>2,511,425.84</b>
<b>ACTIVO FIJO</b>					
TERRENOS	0.00	0.00	0.00	-	-
EDIFICIOS	13,404,484.00	13,404,484.00	0.00	-	-
CONSTRUCCIONES	0.00	0.00	0.00	-	-
INSTALACIONES	0.00	0.00	0.00	-	-
MAQUINARIA Y EQUIPO	0.00	0.00	0.00	-	-
MOBILIARIO Y EQUIPO	5,972,299.84	5,972,299.84	0.00	-	-
EQUIPO DE TRANSPORTE	713,137.87	713,137.87	0.00	-	-
RED DE COMUNICACIONES	292,299.43	292,299.43	0.00	-	-
OBRAS DE ARTE	0.00	0.00	0.00	-	-
INVERSIONES EN GANADO	0.00	0.00	0.00	-	-
SIEMBRAS Y GESTACIONES	0.00	0.00	0.00	-	-
ANIMALES DE REPRODUCCIÓN	0.00	0.00	0.00	-	-
<b>TOTAL ACTIVO FIJO</b>	<b>20,382,221.14</b>	<b>20,382,221.14</b>	<b>0.00</b>	<b>-</b>	<b>-</b>
<b>OTROS ACTIVOS</b>					
OBRAS EN PROCESO	0.00	0.00	0.00	-	-
DEPÓSITOS EN GARANTÍAS	0.00	0.00	0.00	-	-
PAGOS ANTICIPADOS	0.00	0.00	0.00	-	-
CONCESIONES	0.00	0.00	0.00	-	-
OTROS ACTIVOS	0.00	0.00	0.00	-	-
<b>TOTAL OTROS ACTIVOS</b>	<b>0.00</b>	<b>0.00</b>	<b>0.00</b>	<b>-</b>	<b>-</b>
<b>TOTAL DEL ACTIVO</b>	<b>25,139,749.64</b>	<b>22,628,323.80</b>	<b>2,511,425.84</b>	<b>-</b>	<b>2,511,425.84</b>

  
DR. MIGUEL HAKIM SIMON  
COORDINADOR GENERAL

  
MTBA. MARIA ELENA PAEZ PERAL  
DIRECTORA TÉCNICA Y ADMINISTRATIVA

COORDINACIÓN ESTATAL DE ASUNTOS INTERNACIONALES Y DE  
APOYO A MIGRANTES POBLANOS RFC: CEA110309J21  
ESTADO DE VARIACIONES EN LAS CUENTAS DE BALANCE  
Periodo comprendido del 1 al 28 de Febrero de 2015

	Cifra Comparada 28 FEB 2015	Cifra Base 1 FEB 2015	Variaciones (+) (-)	ORIGEN	APLICACIÓN
<b>PASIVO CIRCULANTE</b>					
PROVEEDORES	111,556.93	8,593.35	102,963.58	102,963.58	-
ACREEDORES DIVERSOS	3,817.42	3,698.52	118.90	118.90	-
CUENTAS POR PAGAR	130,306.00	130,306.00	0.00	-	-
DOCUMENTOS POR PAGAR	0.00	0.00	0.00	-	-
ANTICIPOS RECIBIDOS	0.00	0.00	0.00	-	-
ANTICIPOS A CLIENTES	0.00	0.00	0.00	-	-
IMPUESTOS POR PAGAR	336,510.40	316,560.68	19,949.72	19,949.72	-
IVA TRASLADADO	0.00	0.00	0.00	-	-
CUOTAS SINDICALES POR PAGAR	0.00	0.00	0.00	-	-
CONSOLIDACIÓN DEPENDENCIAS	0.00	0.00	0.00	-	-
OTRAS CUOTAS POR PAGAR	0.00	0.00	0.00	-	-
POR PAGAR A OTROS FONDOS	0.00	0.00	0.00	-	-
SUELDOS Y SALARIOS POR PAGAR	0.00	0.00	0.00	-	-
INTERESES POR PAGAR	0.00	0.00	0.00	-	-
PROVISIONES POR PAGAR	0.00	0.00	0.00	-	-
DONATIVOS PENDIENTES DE ENTREGAR	0.00	0.00	0.00	-	-
<b>TOTAL PASIVO CIRCULANTE</b>	<b>582,190.75</b>	<b>459,158.55</b>	<b>123,032.20</b>	<b>123,032.20</b>	<b>-</b>
<b>PASIVO FIJO</b>					
CUENTAS POR PAGAR A LARGO PLAZO	0.00	0.00	0.00	-	-
DOCUMENTOS POR PAGAR A LARGO PLAZO	0.00	0.00	0.00	-	-
OTROS PASIVOS A LARGO PLAZO	0.00	0.00	0.00	-	-
<b>TOTAL PASIVO FIJO</b>	<b>0.00</b>	<b>0.00</b>	<b>0.00</b>	<b>-</b>	<b>-</b>
<b>TOTAL DEL PASIVO</b>	<b>582,190.75</b>	<b>459,158.55</b>	<b>123,032.20</b>	<b>123,032.20</b>	<b>-</b>
<b>PATRIMONIO</b>					
REMANENTE DEL EJERCICIO	4,175,337.75	1,786,944.11	2,388,393.64	2,388,393.64	-
<b>TOTAL DEL PATRIMONIO</b>	<b>24,557,558.89</b>	<b>22,169,165.25</b>	<b>2,388,393.64</b>	<b>2,388,393.64</b>	<b>-</b>
<b>PASIVO MAS APORTACION</b>	<b>25,139,749.64</b>	<b>22,628,323.80</b>	<b>2,511,425.84</b>	<b>2,511,425.84</b>	<b>-</b>

  
DR. MIGUEL HAKIM SIMON  
COORDINADOR GENERAL

  
MTRA. MARIA ELENA PAEZ PERAL  
DIRECTORA TÉCNICA Y ADMINISTRATIVA

COORDINACIÓN ESTATAL DE ASUNTOS INTERNACIONALES Y DE  
APOYO A MIGRANTES POBLANOS RFC: CEA110309J21  
ESTADO DE ORIGEN Y APLICACIÓN DE RECURSOS  
Periodo comprendido del 1 al 28 de Febrero de 2015

ORIGEN DE RECURSOS		APLICACIÓN DE RECURSOS	
Capítulo		Capítulo	
INGRESOS PROPIOS	0.00	SERVICIOS PERSONALES	2,598,622.26
SUBSIDIOS	10,200,169.06	MATERIALES Y SUMINISTROS	810,056.40
PRODUCTOS	0.00	SERVICIOS GENERALES	2,467,358.15
OTROS PRODUCTOS	0.00	SUBSIDIOS, TRANSFERENCIAS Y AYUDAS	148,794.50
OTROS INGRESOS	0.00	BIENES MUEBLES E INMUEBLES	0.00
INGRESOS EXTRAORDINARIOS	0.00	INVERSIÓN PÚBLICA	0.00
CONSOLIDACIÓN DEPENDENCIAS	0.00	DEUDA PÚBLICA PASIVO CIRCULANTE Y OTROS	0.00
 Total de Origen de Recursos	 10,200,169.06	 Total de Aplicación de Recursos	 6,024,831.31
 Efecto Neto de las Cuentas de Balance	 -1,680,899.71	 Saldo Final	 4,740,540.70
 Efecto Cuentas Activo	 -16,987.80		
Efecto Cuentas Pasivo	123,032.20		
Efecto Cuentas Patrimonio	-1,786,944.11		
 Subtotal	 8,519,269.35	 Demostración del Saldo Final	
 Saldo Anterior	 2,246,102.66	CAJA	30,001.76
		BANCOS	4,710,538.94
		INVERSIONES Y VALORES	0.00
 Total.....	 10,765,372.01	 Aplicación.....	 10,765,372.01



DR. MIGUEL HAKIM SIMON  
COORDINADOR GENERAL



MTRA. MARIA ELENA PAEZ PERAL  
DIRECTORA TÉCNICA Y ADMINISTRATIVA

COORDINACIÓN ESTATAL DE ASUNTOS INTERNACIONALES Y DE  
 APOYO A MIGRANTES POBLANOS RFC: CEAL10309J21  
 COMPORTAMIENTO PRESUPUESTAL POR OBJETO DEL GASTO AL 28 DE FEBRERO DE 2015

Descripción	Presupuesto Original	Remanente en Efectivo por Aplicar (+)	Incremento al Presupuesto (+)	Reducción al Presupuesto (-)	Traspasos Recibidos (+)	Traspasos Otorgados (-)	Presupuesto Modificado	Presupuesto Ejercido (-)	Presupuesto Disponible
1000 SERVICIOS PERSONALES	18,562,230.31	0.00	38,111.92	0.00	0.00	0.00	18,600,342.23	2,598,622.26	16,001,719.97
2000 MATERIALES Y SUMINISTROS	1,075,599.97	0.00	735,613.78	0.00	35,446.66	35,446.66	1,811,213.75	810,056.40	1,001,157.35
3000 SERVICIOS GENERALES	10,480,925.12	0.00	6,429,731.40	0.00	139,241.51	139,241.51	16,910,656.52	2,467,358.15	14,443,298.37
4000 SUBSIDIOS, TRANSFERENCIAS Y AYUDAS	472,649.60	0.00	893,053.47	0.00	0.00	0.00	1,365,703.07	148,794.50	1,216,908.57
5000 BIENES MUEBLES E INMUEBLES	0.00	0.00	0.00	0.00	0.00	0.00	0.00	0.00	0.00
6000 INVERSIÓN PÚBLICA	0.00	0.00	0.00	0.00	0.00	0.00	0.00	0.00	0.00
9000 DEUDA PÚBLICA PASIVO CIRCULANTE Y OTROS	0.00	0.00	0.00	0.00	0.00	0.00	0.00	0.00	0.00
<b>SUMAI</b> .....	<b>30,591,405.00</b>	<b>0.00</b>	<b>8,096,510.57</b>	<b>0.00</b>	<b>174,688.17</b>	<b>174,688.17</b>	<b>38,687,915.57</b>	<b>6,024,831.31</b>	<b>32,663,084.26</b>

  
 DR. MIGUEL HAKIM SIMÓN  
 COORDINADOR GENERAL

  
 MTRA. MARÍA ELENA PAZ PERAL  
 DIRECTORA TÉCNICA Y ADMINISTRATIVA

COORDINACIÓN ESTATAL DE ASUNTOS INTERNACIONALES Y DE  
 APOYO A MIGRANTES POBLANOS RFC: CEAL10309J21  
 COMPORTAMIENTO PRESUPUESTAL POR PROGRAMAS AL 28 DE FEBRERO DE 2015

Descripción	Presupuesto Original	Remanente en Efectivo por Aplicar (+)	Incremento al Presupuesto (+)	Reducción al Presupuesto (-)	Traspasos Recibidos (+)	Traspasos Otorgados (-)	Presupuesto Modificado	Presupuesto Ejercido (-)	Presupuesto Disponible
88 ACTIVIDADES NORMALES CEALAMP	30,591,405.00	0.00	8,096,510.57	0.00	174,688.17	174,688.17	38,687,915.57	6,024,831.31	32,663,084.26
SUMA:	30,591,405.00	0.00	8,096,510.57	0.00	174,688.17	174,688.17	38,687,915.57	6,024,831.31	32,663,084.26



DR. MIGUEL MAXIM SIMON  
 COORDINADOR GENERAL



MTRA. LUCIA ELENA PAZ PERAL  
 DIRECTORA TÉCNICA Y ADMINISTRATIVA



COORDINACIÓN ESTATAL DE ASUNTOS INTERNACIONALES Y DE  
 APOYO A MIGRANTES POBLANOS RFC: CEAL10309J21  
 COMPORTAMIENTO PRESUPUESTAL DE INGRESOS AL 28 DE FEBRERO DE 2015

Descripción	Presupuesto Original	Incremento al Presupuesto (+)	Reducción al Presupuesto (-)	Trasposos Recibidos (+)	Trasposos Otorgados (-)	Presupuesto Modificado	Presupuesto Recaudado (-)	Presupuesto Por Recaudar
0100 INGRESOS PROPIOS	0.00	0.00	0.00	0.00	0.00	0.00	0.00	0.00
0200 SUBSIDIOS	30,591,405.00	8,096,510.57	0.00	0.00	0.00	38,687,915.57	10,200,169.06	28,487,746.51
0300 PRODUCTOS	0.00	0.00	0.00	0.00	0.00	0.00	0.00	0.00
0400 OTROS PRODUCTOS	0.00	0.00	0.00	0.00	0.00	0.00	0.00	0.00
0500 OTROS INGRESOS	0.00	0.00	0.00	0.00	0.00	0.00	0.00	0.00
0600 INGRESOS EXTRAORDINARIOS	0.00	0.00	0.00	0.00	0.00	0.00	0.00	0.00
0700 CONSOLIDACIÓN DEPENDENCIAS	0.00	0.00	0.00	0.00	0.00	0.00	0.00	0.00
SUMA:.....	30,591,405.00	8,096,510.57	0.00	0.00	0.00	38,687,915.57	10,200,169.06	28,487,746.51



DR. MIGUEL HAKIM SIMON  
 COORDINADOR GENERAL



MARES MARIA ELENA PAEZ PERAL  
 DIRECTORA TÉCNICA Y ADMINISTRATIVA