

RAMO 04 GOBERNACIÓN

INSTITUTO POBLANO DE ASISTENCIA AL MIGRANTE

Informe de Evaluación de la Gestión a los  
Programas Presupuestarios

Del 1 de enero al 31 de diciembre de 2023

marzo 2024




### Nivel de cumplimiento de la Dependencia o Entidad

Con fundamento en lo dispuesto por los artículos 82 primer párrafo, 83 primer párrafo de la Constitución Política del Estado Libre y Soberano de Puebla; 1, 3, 13, 30 fracción XII, 31 fracción IV, 35 fracciones II, XXXVII y XLIV de la Ley Orgánica de la Administración Pública del Estado de Puebla; 1, 54, 63 segundo párrafo, 128 segundo párrafo, 134, 138, 140 fracciones IV y V, y 142 de la Ley de Presupuesto y Gasto Público Responsable del Estado de Puebla; 56 de la Ley de Entidades Paraestatales del Estado de Puebla, aplicable solo para las Entidades de la Administración Pública del Estado de Puebla; 1, 12 fracciones I, VIII y XXV, 14 fracciones XIII y XIV, 28 fracciones XIII, XIV y XVI, 30 fracciones I, III, IV, IX y XIII del Reglamento Interior de la Secretaría de la Función Pública; así como los numerales 3, cuarto párrafo y 8 del Programa Anual de Evaluación para el Ejercicio Fiscal 2023 del Gobierno del Estado de Puebla y el Acuerdo de la Secretaría de la Función Pública del Gobierno del Estado, por el que establece los Lineamientos para el Seguimiento y Evaluación de la Gestión a los Programas Presupuestarios de las Dependencias y Entidades de la Administración Pública Estatal; se realizó la Evaluación de la Gestión a los Programas Presupuestarios del 1 de enero al 31 de diciembre del Ejercicio Fiscal 2023 de las Dependencias y Entidades de la Administración Pública Estatal, con el objetivo de determinar el logro de las metas respecto de los resultados esperados para los indicadores de nivel componente y actividades, para lo cual se consideró la información capturada en el Sistema Estatal de Evaluación, así como la evidencia remitida por:

### 118 INSTITUTO POBLANO DE ASISTENCIA AL MIGRANTE


Con base en los parámetros establecidos en los lineamientos Décimo Primero al Décimo Séptimo del Acuerdo de la Secretaría de la Función Pública del Gobierno del Estado, por el que establece los Lineamientos para el Seguimiento y Evaluación de la Gestión a los Programas Presupuestarios de las Dependencias y Entidades de la Administración Pública Estatal, se determinó el siguiente nivel de cumplimiento global:



Elaboró:

  
Yurbi Berenice Zavaleta Terreros  
Enlace de la Dirección de Evaluación

Revisó:

  
Paola Kenchi Willy  
Directora de Evaluación



### Calificación por Programa Presupuestario

|                                  |              |                                    |
|----------------------------------|--------------|------------------------------------|
|                                  | <b>Total</b> | <b>Evaluados al 4to. Trimestre</b> |
| Programa Presupuestario:         | <b>1</b>     | <b>1</b>                           |
| Indicadores de nivel componente: | <b>4</b>     | <b>4</b>                           |
| Actividades:                     | <b>9</b>     | <b>9</b>                           |

0.00% a 89.99% Crítico  90.00% a 94.99% En riesgo  95.00% a 115.00% Aceptable  115.01% o más Excedido  NCC= No Contribuye a la Calificación   
SPP= Sin Programación al Periodo

Programa Presupuestario  
(PP)

Total:  
Evaluados al 4to.  
trimestre:  
Aceptable:  
En riesgo:  
Crítico:  
Excedido:  
Porcentaje de  
cumplimiento:  
Porcentaje de  
cumplimiento del PP:

| E010          | PROGRAMA DE ASISTENCIA AL MIGRANTE POBLANO |           |
|---------------|--|-----------|
| Componentes   | Actividades                                | Evidencia |
| 30.00%        | 50.00%                                     | 20.00%    |
| 4             | 9  | 20.00%    |
| 4             | 9  |           |
| 4             | 8  |           |
| 0             | 0  |           |
| 0             | 1  |           |
| 0             | 0  |           |
| 30.00%        | 49.58%                                     | 20.00%    |
| <b>99.58%</b> |  |           |



## Comportamiento de indicadores de nivel componente y actividades

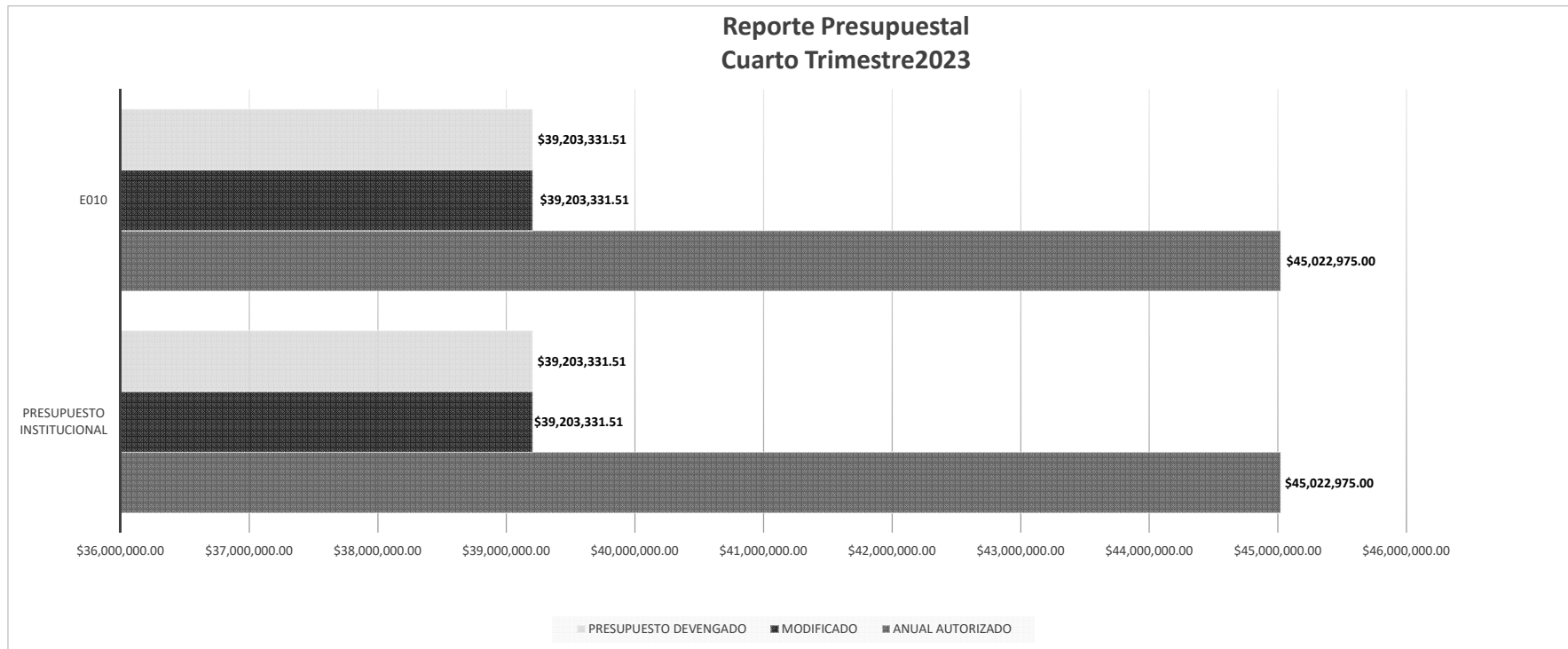
En el Ejercicio Fiscal, se evaluaron 4 indicadores de nivel componente y 9 actividades.

| Nivel de Cumplimiento                            |   | Semáforo | Indicadores Evaluados |            | Actividades Evaluadas |            |
|--|---|----------|-----------------------|------------|-----------------------|------------|
|  |   |          | Cantidad              | Porcentaje | Cantidad              | Porcentaje |
| Aceptable<br>(95.00% a 115.00%)                  |    | 3        | 75.00%                | 4          | 44.44%                |            |
| Regular<br>(90.00% a 94.99%)                     |  | 0        | 0.00%                 | 0          | 0.00%                 |            |
| Crítico<br>(0% a 89.99%)                         |  | 0        | 0.00%                 | 1          | 11.11%                |            |
| Excedido / Penalizado<br>(+ de 115.00%) (89.99%) |  | 1        | 25.00%                | 4          | 44.44%                |            |
| <b>TOTAL</b>                                     |   | <b>4</b> |                       | <b>9</b>   |                       |            |



**Presupuesto Devengado**

| No. | PROGRAMA<br>PRESUPUESTARIO | ANUAL AUTORIZADO | AMPLIACIONES    | REDUCCIONES      | MODIFICADO       | PRESUPUESTO<br>DEVENGADO |
|-----|----------------------------|------------------|-----------------|------------------|------------------|--------------------------|
|     |                            | \$ 45,022,975.00 | \$ 7,342,750.45 | \$ 13,162,393.94 | \$ 39,203,331.51 | \$ 39,203,331.51         |
| 1   | E010                       | \$ 45,022,975.00 | \$ 7,342,750.45 | \$ 13,162,393.94 | \$ 39,203,331.51 | \$ 39,203,331.51         |



---

### Porcentaje de cumplimiento programático y presupuestal

En los Programas Presupuestarios se identifican los siguientes porcentajes de cumplimiento en relación al porcentaje reportado del Ejercicio Fiscal.

| Programa Presupuestario                         | Porcentaje de cumplimiento de las metas | Porcentaje de presupuesto devengado |
|---|---|-------------------------------------|
| E010 PROGRAMA DE ASISTENCIA AL MIGRANTE POBLANO | 99.58%                                  | 100.00%                             |



## Transversalidad (Población atendida en el trimestre)

a) Personas beneficiadas atendidas en los Programas Presupuestarios, por sexo



545



443

b) Personas beneficiadas atendidas en los Programas Presupuestarios, por grupo etario

|               |   |
|---------------|---|
| 0 - 18        |   |
| 19 - 30       |   |
| 31 - 40       | ✓ |
| 41 - 50       | ✓ |
| Más de 50     | ✓ |
| No específico | ✓ |

c) Personas beneficiadas del Programa Presupuestario de pueblos y comunidades indígenas.

Sí  
No      ✘

### Observaciones y recomendaciones

| Observaciones  | Recomendaciones  |
|--|--|
| <p>1 actividad presenta nivel de cumplimiento inferior a 90.00%.</p>   | <p>Realizar el análisis de las causas por las que no fue posible dar cumplimiento a la meta a fin de identificar qué acciones internas es necesario implementar, a fin de que los resultados permitan mejorar el diseño y operación del Programa Presupuestario para el siguiente periodo a evaluar.</p>   |
| <p>4 actividades presentan nivel de cumplimiento mayor a 115.00%.<br/>De conformidad con el lineamiento Décimo Segundo del ACUERDO de la Secretaria de la Función Pública del Gobierno del Estado, por el que establece los Lineamientos para el Seguimiento y Evaluación de la Gestión a los Programas Presupuestarios de las Dependencias y Entidades de la Administración Pública Estatal, se realizó una excepción al criterio de penalización, considerando la justificación señalada por la Unidad Responsable.</p>              | <p>Analizar el comportamiento de las metas a fin de identificar si el resultado excedido se debe a fallos de planeación que se puedan corregir o a condiciones externas ajenas al programa. De considerarlo necesario, implementar las acciones internas necesarias, a fin de que los resultados permitan mejorar el diseño y operación del Programa Presupuestario para el siguiente periodo a evaluar.</p> |
| <p>1 indicador de nivel componente presenta nivel de cumplimiento mayor a 115.00%. De conformidad con el lineamiento Décimo Segundo del ACUERDO de la Secretaria de la Función Pública del Gobierno del Estado, por el que establece los Lineamientos para el Seguimiento y Evaluación de la Gestión a los Programas Presupuestarios de las Dependencias y Entidades de la Administración Pública Estatal, se realizó una excepción al criterio de penalización, considerando la justificación señalada por la Unidad Responsable.</p> | <p>Analizar el comportamiento de las metas a fin de identificar si el resultado excedido se debe a fallos de planeación que se puedan corregir o a condiciones externas ajenas al programa. De considerarlo necesario, implementar las acciones internas necesarias, a fin de que los resultados permitan mejorar el diseño y operación del Programa Presupuestario para el siguiente periodo a evaluar.</p> |





**Cumplimiento de los Indicadores de nivel componente**

**E010**

**99.58%**

0.00% a 89.99% Crítico ■ 90.00% a 94.99% En riesgo ■ 95.00% a 115.00% Aceptable ■ 115.01% o más Excedido ■ SPP = Sin Programación al Periodo

| No. UR | UNIDAD RESPONSABLE                          | COMPONENTE  | INDICADOR   | UNIDAD DE MEDIDA | COMPORTAMIENTO | No. Variable | Descripción Variable  | PROGRAMADO  |             |             |             |          | Meta Programada |          | REALIZADO   |             |             |             |          | Meta Realizada |        | CUMPLIMIENTO (%) | NIVEL DE CUMPLIMIENTO (%) |  |  |
|--------|---|---|---|------------------|----------------|--------------|---|-------------|-------------|-------------|-------------|----------|-----------------|----------|-------------|-------------|-------------|-------------|----------|----------------|--------|------------------|---------------------------|--|--|
|        |   |   |   |                  |                |              |   | TRIMESTRE 1 | TRIMESTRE 2 | TRIMESTRE 3 | TRIMESTRE 4 | TOTAL    | Valor Absoluto  | %        | TRIMESTRE 1 | TRIMESTRE 2 | TRIMESTRE 3 | TRIMESTRE 4 | TOTAL    | Valor Absoluto | %      |                  |                           |  |  |
| DA1A   | INSTITUTO POBLANO DE ASISTENCIA AL MIGRANTE | ASESORÍAS LEGALES, GESTIÓN DOCUMENTAL Y APOYOS DE TRASLADOS DE RESTOS DE MIGRANTES POBLANOS RADICADOS EN NORTEAMÉRICA, EN RETORNO Y SUS FAMILIAS OTORGADAS. | PORCENTAJE DE SERVICIOS DE ATENCIÓN PARA LAS Y LOS MIGRANTES POBLANOS RADICADOS EN NORTEAMERICA, EN RETORNO AL ESTADO Y SUS FAMILIAS, APOYADAS. | PORCENTAJE       | NOMINAL        | 1            | NÚMERO DE SERVICIOS DE ATENCIÓN A MIGRANTES POBLANOS RADICADOS EN NORTEAMERICA, EN RETORNO Y SUS FAMILIAS APOYADAS.   | 547.00      | 1,061.00    | 1,071.00    | 272.00      | 2,951.00 |                 |          | 501.00      | 825.00      | 599.00      | 1,471.00    | 3,396.00 |                |        |                  |                           |  |  |
| DA1A   | INSTITUTO POBLANO DE ASISTENCIA AL MIGRANTE | ASESORÍAS LEGALES, GESTIÓN DOCUMENTAL Y APOYOS DE TRASLADOS DE RESTOS DE MIGRANTES POBLANOS RADICADOS EN NORTEAMÉRICA, EN RETORNO Y SUS FAMILIAS OTORGADAS. | PORCENTAJE DE SERVICIOS DE ATENCIÓN PARA LAS Y LOS MIGRANTES POBLANOS RADICADOS EN NORTEAMERICA, EN RETORNO AL ESTADO Y SUS FAMILIAS, APOYADAS. | PORCENTAJE       | NOMINAL        | 2            | NÚMERO DE SERVICIOS DE ATENCIÓN A MIGRANTES POBLANOS RADICADOS EN NORTEAMERICA, EN RETORNO Y SUS FAMILIAS PROGRAMADAS | 3,236.00    | 3,236.00    | 3,236.00    | 3,236.00    | 3,236.00 | 91.19           | 3,236.00 | 3,236.00    | 3,236.00    | 3,236.00    | 3,236.00    | 3,236.00 | 3,236.00       | 104.94 | 115.08           | 100.00                    |  |  |
| DA1A   | INSTITUTO POBLANO DE ASISTENCIA AL MIGRANTE | PROGRAMAS DE CAPACITACIONES Y CERTIFICACIONES PARA LAS Y LOS MIGRANTES POBLANOS EN NORTEAMÉRICA Y EN RETORNO OTORGADAS.                                     | PORCENTAJE DE PROGRAMAS QUE PROMUEVAN LAS CAPACITACIONES Y/O CERTIFICACIONES PARA LAS Y LOS POBLANOS EN RETORNO.                                | PORCENTAJE       | REGULAR        | 1            | NÚMERO DE PROGRAMAS DE CAPACITACIÓN Y CERTIFICACIÓN PARA MIGRANTES POBLANOS EN RETORNO EJECUTADOS.                    | 1.00        | 1.00        | 1.00        | 1.00        | 4.00     |                 |          | 1.0000      | 1.0000      | 1.0000      | 1.0000      | 4.0000   |                |        |                  |                           |  |  |
| DA1A   | INSTITUTO POBLANO DE ASISTENCIA AL MIGRANTE | PROGRAMAS DE CAPACITACIONES Y CERTIFICACIONES PARA LAS Y LOS MIGRANTES POBLANOS EN NORTEAMÉRICA Y EN RETORNO OTORGADAS.                                     | PORCENTAJE DE PROGRAMAS QUE PROMUEVAN LAS CAPACITACIONES Y/O CERTIFICACIONES PARA LAS Y LOS POBLANOS EN RETORNO.                                | PORCENTAJE       | REGULAR        | 2            | PROGRAMA DE CAPACITACIÓN Y CERTIFICACIÓN PARA MIGRANTES POBLANOS EN RETORNO PROGRAMADOS.                              | 4.00        | 4.00        | 4.00        | 4.00        | 4.00     | 100.00          | 4.0000   | 4.0000      | 4.0000      | 4.0000      | 4.0000      | 4.0000   | 100.00         | 100.00 | 100.00           | 100.00                    |  |  |
| DA1A   | INSTITUTO POBLANO DE ASISTENCIA AL MIGRANTE | REUNIFICACIONES FAMILIARES REALIZADAS.  | PORCENTAJE DE PROGRAMAS DE REENCUENTRO FAMILIAR REALIZADAS.   | PORCENTAJE       | NOMINAL        | 1            | NÚMERO DE PROGRAMAS DE REENCUENTRO FAMILIAR A FAVOR DE LAS Y LOS MIGRANTES POBLANOS, EJECUTADOS.                      | 0.00        | 1.00        | 0.00        | 1.00        | 2.00     |                 |          | 0.0000      | 0.0000      | 0.0000      | 2.0000      | 2.0000   |                |        |                  |                           |  |  |
| DA1A   | INSTITUTO POBLANO DE ASISTENCIA AL MIGRANTE | REUNIFICACIONES FAMILIARES REALIZADAS.  | PORCENTAJE DE PROGRAMAS DE REENCUENTRO FAMILIAR REALIZADAS.   | PORCENTAJE       | NOMINAL        | 2            | NÚMERO DE PROGRAMAS DE REENCUENTRO FAMILIAR PROGRAMADOS.  | 0.00        | 2.00        | 0.00        | 2.00        | 2.00     | 100.00          | 0.0000   | 2.0000      | 0.0000      | 2.0000      | 2.0000      | 2.0000   | 100.00         | 100.00 | 100.00           | 100.00                    |  |  |
| DA1A   | INSTITUTO POBLANO DE ASISTENCIA AL MIGRANTE | PROGRAMAS CON VINCULACIÓN EMPRESARIAL REALIZADO A FAVOR DE LAS Y LOS MIGRANTES POBLANOS EN RETORNO.   | PORCENTAJE DE PROGRAMAS CON VINCULACIONES EMPRESARIALES PARA LAS Y LOS MIGRANTES POBLANOS EN RETORNO REALIZADOS.                                | PORCENTAJE       | ASCENDENTE     | 1            | NÚMERO DE PROGRAMAS DE VINCULACIÓN A FAVOR DE MIGRANTES POBLANOS RETORNADOS, REALIZADOS.                              | 0           | 0           | 0           | 3           | 3        |                 |          | 0           | 0           | 0           | 3           | 3        |                |        |                  |                           |  |  |
| DA1A   | INSTITUTO POBLANO DE ASISTENCIA AL MIGRANTE | PROGRAMAS CON VINCULACIÓN EMPRESARIAL REALIZADO A FAVOR DE LAS Y LOS MIGRANTES POBLANOS EN RETORNO.   | PORCENTAJE DE PROGRAMAS CON VINCULACIONES EMPRESARIALES PARA LAS Y LOS MIGRANTES POBLANOS EN RETORNO REALIZADOS.                                | PORCENTAJE       | ASCENDENTE     | 2            | NÚMERO DE PROGRAMAS DE VINCULACIÓN A MIGRANTES POBLANOS EN RETORNO, PROGRAMADOS.                                      | 0           | 0           | 0           | 3           | 3        | 100.00          | 0        | 0           | 0           | 3           | 3           | 3        | 100.00         | 100.00 | 100.00           | 100.00                    |  |  |

Nivel de cumplimiento de las actividades

**E010 99.58%**

0.00% a 89.99% Crítico

90.00% a 94.99% En riesgo

95.00% a 115.00% Aceptable

115.01% o más Excedido

SPP = Sin Programación al Periodo

| No. UR | UNIDAD RESPONSABLE                          | COMPONENTE  | ACTIVIDAD   | UNIDAD DE MEDIDA | PROGRAMADO  |             |             |             |       | REALIZADO   |             |             |             |       | CUMPLIMIENTO (%) | NIVEL DE CUMPLIMIENTO (%) |
|--------|---|---|---|------------------|-------------|-------------|-------------|-------------|-------|-------------|-------------|-------------|-------------|-------|------------------|---------------------------|
|        |   |   |   |                  | TRIMESTRE 1 | TRIMESTRE 2 | TRIMESTRE 3 | TRIMESTRE 4 | TOTAL | TRIMESTRE 1 | TRIMESTRE 2 | TRIMESTRE 3 | TRIMESTRE 4 | TOTAL |                  |                           |
| DA1A   | INSTITUTO POBLANO DE ASISTENCIA AL MIGRANTE | ASESORÍAS LEGALES, GESTIÓN DOCUMENTAL Y APOYOS DE TRASLADOS DE RESTOS DE MIGRANTES POBLANOS RADICADOS EN NORTEAMÉRICA, EN RETORNO Y SUS FAMILIAS OTORGADAS. | REALIZACIÓN DE ASESORÍAS LEGALES EN MATERIA MIGRATORIA Y ORIENTACIONES ADMINISTRATIVAS EN TRÁMITES MIGRATORIOS SALVAGUARDANDO SUS DERECHOS.               | TRÁMITE          | 200         | 300         | 300         | 200         | 1,000 | 143         | 630         | 110         | 230         | 1,113 | 111.30           | 111.30                    |
| DA1A   | INSTITUTO POBLANO DE ASISTENCIA AL MIGRANTE | ASESORÍAS LEGALES, GESTIÓN DOCUMENTAL Y APOYOS DE TRASLADOS DE RESTOS DE MIGRANTES POBLANOS RADICADOS EN NORTEAMÉRICA, EN RETORNO Y SUS FAMILIAS OTORGADAS. | REALIZACIÓN DE REPATRIACIONES DE RESTOS MORTALES A FAMILIAS DE MIGRANTES FALLECIDOS.  | REPATRIADO       | 40          | 50          | 60          | 15          | 165   | 35          | 16          | 0           | 83          | 134   | 81.21            | 81.21                     |
| DA1A   | INSTITUTO POBLANO DE ASISTENCIA AL MIGRANTE | ASESORÍAS LEGALES, GESTIÓN DOCUMENTAL Y APOYOS DE TRASLADOS DE RESTOS DE MIGRANTES POBLANOS RADICADOS EN NORTEAMÉRICA, EN RETORNO Y SUS FAMILIAS OTORGADAS. | REALIZACIÓN DE TRÁMITES DOCUMENTALES LEGALES DE MIGRANTES POBLANOS RADICADOS EN NORTEAMÉRICA.   | DOCUMENTO        | 300         | 700         | 700         | 50          | 1,750 | 312         | 169         | 479         | 1,149       | 2,109 | 120.51           | 100.00                    |
| DA1A   | INSTITUTO POBLANO DE ASISTENCIA AL MIGRANTE | ASESORÍAS LEGALES, GESTIÓN DOCUMENTAL Y APOYOS DE TRASLADOS DE RESTOS DE MIGRANTES POBLANOS RADICADOS EN NORTEAMÉRICA, EN RETORNO Y SUS FAMILIAS OTORGADAS. | REALIZACIÓN DE JORNADAS INFORMATIVAS DE TRÁMITES Y SERVICIOS AL INTERIOR DEL ESTADO.  | SERVICIO         | 7           | 11          | 11          | 7           | 36    | 7           | 10          | 10          | 9           | 36    | 100.00           | 100.00                    |
| DA1A   | INSTITUTO POBLANO DE ASISTENCIA AL MIGRANTE | PROGRAMAS DE CAPACITACIONES Y CERTIFICACIONES PARA LAS Y LOS MIGRANTES POBLANOS EN NORTEAMÉRICA Y EN RETORNO OTORGADAS.                                     | CAPACITACIÓN Y/O CERTIFICACIÓN A MIGRANTES POBLANOS REPATRIADOS.  | DOCUMENTO        | 10          | 50          | 40          | 30          | 130   | 13          | 53          | 45          | 41          | 152   | 116.92           | 100.00                    |
| DA1A   | INSTITUTO POBLANO DE ASISTENCIA AL MIGRANTE | REUNIFICACIONES FAMILIARES REALIZADAS.  | REUNIFICACIÓN DE FAMILIAS DE MIGRANTES POBLANOS MEDIANTE EL "PROGRAMA DE REENCUENTRO FAMILIAR".   | BENEFICIARIO     | 0           | 50          | 0           | 57          | 107   | 0           | 0           | 0           | 107         | 27    | 100.00           | 100.00                    |
| DA1A   | INSTITUTO POBLANO DE ASISTENCIA AL MIGRANTE | PROGRAMAS CON VINCULACIÓN EMPRESARIAL REALIZADO A FAVOR DE LAS Y LOS MIGRANTES POBLANOS EN RETORNO.   | ENTREGA DE APOYOS ECONÓMICOS A MIGRANTE POBLANOS REPATRIADOS Y VINCULADOS PARA LABORAR Y AUTOEMPLEARSE MEDIANTE EL "PROGRAMA MIGRANTE EMPRENDE".          | APOYO            | 0           | 75          | 0           | 55          | 130   | 0           | 7           | 0           | 123         | 130   | 100.00           | 100.00                    |
| DA1A   | INSTITUTO POBLANO DE ASISTENCIA AL MIGRANTE | PROGRAMAS CON VINCULACIÓN EMPRESARIAL REALIZADO A FAVOR DE LAS Y LOS MIGRANTES POBLANOS EN RETORNO.   | POTENCIALIZACIÓN DE PROYECTOS SOCIOECONÓMICOS EN REGIONES DE ALTA MIGRACIÓN DEL ESTADO DE PUEBLA MEDIANTE VINCULACIONES A NIVEL NACIONAL E INTERNACIONAL. | PROYECTO         | 0           | 2           | 0           | 2           | 4     | 0           | 0           | 0           | 9           | 2     | 225.00           | 100.00                    |
| DA1A   | INSTITUTO POBLANO DE ASISTENCIA AL MIGRANTE | PROGRAMAS CON VINCULACIÓN EMPRESARIAL REALIZADO A FAVOR DE LAS Y LOS MIGRANTES POBLANOS EN RETORNO.   | VINCULACIÓN BINACIONAL ENTRE EMPRESARIOS DE ORIGEN POBLANO RADICADOS EN NORTEAMÉRICA CON EMPRESARIOS POBLANOS RETORNADOS A SU LOCALIDAD DE ORIGEN.        | PROYECTO         | 0           | 0           | 0           | 1           | 1     | 0           | 0           | 0           | 2           | 2     | 200.00           | 100.00                    |



Justificación de Indicadores a Cumplimiento Mayor al 115%.

| No. | PP   | Indicador   | U.R. | Justificación de la Dependencia / Entidad  |
|-----|------|---|------|--|
| 1   | E010 | PORCENTAJE DE SERVICIOS DE ATENCIÓN PARA LAS Y LOS MIGRANTES POBLANOS RADICADOS EN NORTEAMÉRICA, EN RETORNO AL ESTADO Y SUS FAMILIAS, APOYADAS. | DA1A | Resultado excedido-DERIVADO A QUE LOS TRAMITES DE COUMENTACIÓN SUFRERON UN INCRMENETO ESTO DERIVADO A QUE LOS CONSULADOS EXIGEN LA RENOVACIÓN Y VERIFICACIÓN DE LA CURP Y ACTA DE NACIMIENTO INCREMENTO LA META DEL COMPONENTE 1 EN EL 4TO TRIMESTRE DE UN 540.81 % Y DERIVADIO A LA NATURALEZA DEL INDICADOR ES POR ESO SE PIDE LA META YA QUE ES BAJO DEMANDA. TENIENDO UN CUMPLIMIENTO ANUAL DEL 115.08 |

Justificación de Actividades con Cumplimiento Menor al 90%.

| No. | PP   | Actividad  | U.R. | Justificación de la Dependencia / Entidad  |
|-----|------|--|------|--|
| 1   | E010 | REALIZACIÓN DE REPATRIACIONES DE RESTOS MORTALES A FAMILIAS DE MIGRANTES FALLECIDOS. | DA1A | Incumplimiento de la meta-DE ENERO A DICIEMBRE SE TUVO UN INCUMPLIMIENTO DE LA META TRASLADO DE RESTOS MORTALES, ES UN INDICADOR CON UNA VARIABILIDAD INHERENTE, YA QUE AL SER UN ACONTECIMIENTO NATURAL NO PUEDE SER PROGRAMABLE NI PREDECIBLE, SABEMOS QUE EXISTEN FACTORES EXTERNOS QUE ACRECENTA ENFERMEDADES SOBRE TODO EN PERSONAS DE LA TERCERA EDAD, O PROGRAMACIÓN POR PARTE DE LAS AEROLINEAS PARA QUE LOS RESTOS LLEGUEN AL AEROPUERTO INTERNACIONAL FELIPE ÁNGELES ES POR ELLO QUE ESTAMOS EN LA BÚSQUEDA DE MEJORAR LOS PROCESOS. |

Justificación de Actividades con Cumplimiento Mayor al 115%.

| No. | PP   | Actividad   | U.R. | Justificación de la Dependencia / Entidad   |
|-----|------|---|------|---|
| 1   | E010 | REALIZACIÓN DE TRÁMITES DOCUMENTALES LEGALES DE MIGRANTES POBLANOS RADICADOS EN NORTEAMÉRICA.   | DA1A | Resultado excedido-DE ENERO A DICIEMBRE LA DEMANDA CRECIENTE DE DOCUMENTACIÓN SE INCREMENTO ESTO DERIVADO A QUE LOS LOS CONSULADOS EXIGEN QUE LA CURP Y ACTA DE NACIMIENTO SEA VERIFICADA ESTO DETONO QUE SE ABRIERAN MAS FOLIOS Y AUMENTARA LA DEMANDA DE LOS MIGRANTES POBLANOS EN LA DOCUMENTACIÓN OFICIAL, ES POR ESO QUE SE PIDE SE TOPE AL 100% LA META YA QUE ES BAJO DEMANDA CIUDADA.   |
| 2   | E010 | CAPACITACIÓN Y/O CERTIFICACIÓN A MIGRANTES POBLANOS REPATRIADOS.  | DA1A | Resultado excedido-DE ENERO A DICIEMBRE LA META SALIO EXCEDIDA EN 116.92 ESTO DERIVADO A LA DIFUSIÓN QUE SE TUVO TANTO EN VENTANILLA DIGITAL COMO LAS JORNADAS DE INFORMACIÓN QUE REALIZA EL IPAM ESTO HA DADO RELEVANCIA ENTRE LA COMUNIDAD MIGRANTE POBLANA QUE SE INTERESA EN NUEVOS CONOCIMIENTOS Y QUE CERTIFIQUEN LAS HABILIDADES PARA UN INSERCIÓN LABORAL EN EL EXTRANJERO, DERIVADO A LA NATURALEZA DEL INDICADOR QUE ES BAJO DEMANDA CIUDADANA SE PIDE SE TOPE AL 100%.   |
| 3   | E010 | POTENCIALIZACIÓN DE PROYECTOS SOCIOECONÓMICOS EN REGIONES DE ALTA MIGRACIÓN DEL ESTADO DE PUEBLA MEDIANTE VINCULACIONES A NIVEL NACIONAL E INTERNACIONAL. | DA1A | Resultado excedido-DE ENERO A DICIEMBRE DEL INDICADOR A NIVEL ACTIVIDAD SE TUVO UN CUMPLIMIENTO EXCEDIDO YA QUE NATURALEZA DEL INDICADOR ES BAJO DEMANDA Y POR ENDE AL REALIZAR LA INVITACIÓN A MIGRANTES POBLANOS A LA POTENCIALIZACIÓN D SUS PROYECTOS TUVO UNA INICIATIVA DE LOS MIGRANTES POSITIVA LA CUAL SE DIO UN RESULTADO EXCEDIDO DE UN 450% ES POR ESO SE PIDE SE TOPE AL 100\$ YA QUE LA NATURALEZA DEL INDICADOR ES BAJO DEMANDA.                                      |
| 4   | E010 | VINCULACIÓN BINACIONAL ENTRE EMPRESARIOS DE ORIGEN POBLANO RADICADOS EN NORTEAMÉRICA CON EMPRESARIOS POBLANOS RETORNADOS A SU LOCALIDAD DE ORIGEN.        | DA1A | Resultado excedido-DE ENERO A DICIEMBRE DEL INDICADOR A NIVEL ACTIVIDAD SE TUVO UN CUMPLIMIENTO EXCEDIDO YA QUE NATURALEZA DEL INDICADOR ES BAJO DEMANDA Y POR ENDE AL REALIZAR LA INVITACIÓN A MIGRANTES POBLANOS A LA VINCULACIÓN BINACIONAL ENTRE EMPRESARIOS DE ORIGEN POBLANO SE TUVO UNA INICIATIVA DE LOS MIGRANTES POBLANOS POSITIVA LA CUAL SE DIO UN RESULTADO EXCEDIDO DE UN 200% ES POR ESO SE PIDE SE TOPE AL 100% YA QUE LA NATURALEZA DEL INDICADOR ES BAJO DEMANDA. |