



Secretaría
de Gobernación
Gobierno de Puebla

IPAM
Instituto Poblano de
Asistencia al Migrante

Instituto Poblano de Asistencia al Migrante Estado de Situación Financiera Detallado - LDF

Al 31 de diciembre de 2023 y al 31 de marzo de 2024
(PESOS)

Concepto (c)	31 de marzo de 2024	31 de diciembre de 2023	Concepto (c)	31 de marzo de 2024	31 de diciembre de 2023
ACTIVO			PASIVO		
Activo Circulante			Pasivo Circulante		
a. Efectivo y Equivalentes (a=a1+a2+a3+a4+a5+a6+a7)	4,586,900.33	994,298.35	a. Cuentas por Pagar a Corto Plazo (a=a1+a2+a3+a4+a5+a6+a7+a8+a9)	532,444.73	880,263.98
a1) Efectivo	90,000.00	35,756.81	a1) Servicios Personales por Pagar a Corto Plazo	322,120.24	327,278.51
a2) Bancos/Tesorería	4,496,900.33	958,541.54	a2) Proveedores por Pagar a Corto Plazo		117,401.68
a3) Bancos/Dependencias y Otros			a3) Contratistas por Obras Públicas por Pagar a Corto Plazo		
a4) Inversiones Temporales (Hasta 3 meses)			a4) Participaciones y Aportaciones por Pagar a Corto Plazo		
a5) Fondos con Afectación Específica			a5) Transferencias Otorgadas por Pagar a Corto Plazo		
a6) Depósitos de Fondos de Terceros en Garantía y/o Administración			a6) Intereses, Comisiones y Otros Gastos de la Deuda Pública por Pagar a Corto Plazo		
a7) Otros Efectivos y Equivalentes			a7) Retenciones y Contribuciones por Pagar a Corto Plazo	206,757.38	412,676.89
b. Derechos a Recibir Efectivo o Equivalentes (b=b1+b2+b3+b4+b5+b6+b7)	56,282.04	18,911.19	a8) Devoluciones de la Ley de Ingresos por Pagar a Corto Plazo		
b1) Inversiones Financieras de Corto Plazo			a9) Otras Cuentas por Pagar a Corto Plazo	3,567.11	22,906.90
b2) Cuentas por Cobrar a Corto Plazo			b. Documentos por Pagar a Corto Plazo (b=b1+b2+b3)	-	-
b3) Deudores Diversos por Cobrar a Corto Plazo	56,282.04	18,911.19	b1) Documentos Comerciales por Pagar a Corto Plazo		
b4) Ingresos por Recuperar a Corto Plazo			b2) Documentos con Contratistas por Obras Públicas por Pagar a Corto Plazo		
b5) Deudores por Anticipos de la Tesorería a Corto Plazo			b3) Otros Documentos por Pagar a Corto Plazo		
b6) Préstamos Otorgados a Corto Plazo			c. Porción a Corto Plazo de la Deuda Pública a Largo Plazo (c=c1+c2)	-	-
b7) Otros Derechos a Recibir Efectivo o Equivalentes a Corto Plazo			c1) Porción a Corto Plazo de la Deuda Pública		
c. Derechos a Recibir Bienes o Servicios (c=c1+c2+c3+c4+c5)	-	-	c2) Porción a Corto Plazo de Arrendamiento Financiero		
c1) Anticipo a Proveedores por Adquisición de Bienes y Prestación de Servicios a Corto Plazo			d. Títulos y Valores a Corto Plazo	-	-
c2) Anticipo a Proveedores por Adquisición de Bienes Inmuebles y Muebles a Corto Plazo			e. Pasivos Diferidos a Corto Plazo (e=e1+e2+e3)		
c3) Anticipo a Proveedores por Adquisición de Bienes Intangibles a Corto Plazo			e1) Ingresos Cobrados por Adelantado a Corto Plazo		
c4) Anticipo a Contratistas por Obras Públicas a Corto Plazo			e2) Intereses Cobrados por Adelantado a Corto Plazo		
c5) Otros Derechos a Recibir Bienes o Servicios a Corto Plazo			e3) Otros Pasivos Diferidos a Corto Plazo		
d. Inventarios (d=d1+d2+d3+d4+d5)	-	-	f. Fondos y Bienes de Terceros en Garantía y/o Administración a Corto Plazo (f=f1+f2+f3+f4+f5+f6)	-	-
d1) Inventario de Mercancías para Venta			f1) Fondos en Garantía a Corto Plazo		
d2) Inventario de Mercancías Terminadas			f2) Fondos en Administración a Corto Plazo		
d3) Inventario de Mercancías en Proceso de Elaboración			f3) Fondos Contingentes a Corto Plazo		
d4) Inventario de Materias Primas, Materiales y Suministros para Producción			f4) Fondos de Fideicomisos, Mandatos y Contratos Análogos a Corto Plazo		
d5) Bienes en Tránsito			f5) Otros Fondos de Terceros en Garantía y/o Administración a Corto Plazo		
e. Almacenes	-	-	f6) Valores y Bienes en Garantía a Corto Plazo		
f. Estimación por Pérdida o Deterioro de Activos Circulantes (f=f1+f2)	-	-	g. Provisiones a Corto Plazo (g=g1+g2+g3)	-	-
f1) Estimaciones para Cuentas Incobrables por Derechos a Recibir Efectivo o Equivalentes			g1) Provisión para Demandas y Juicios a Corto Plazo		
f2) Estimación por Deterioro de Inventarios			g2) Provisión para Contingencias a Corto Plazo		
g. Otros Activos Circulantes (g=g1+g2+g3+g4)	-	-	g3) Otras Provisiones a Corto Plazo		
g1) Valores en Garantía			h. Otros Pasivos a Corto Plazo (h=h1+h2+h3)	-	-
g2) Bienes en Garantía (excluye depósitos de fondos)			h1) Ingresos por Clasificar		
g3) Bienes Derivados de Embargos, Decomisos, Aseguramientos y Dación en Pago			h2) Recaudación por Participar		
g4) Adquisición con Fondos de Terceros			h3) Otros Pasivos Circulantes		
IA. Total de Activos Circulantes (IA=a+b+c+d+e+f+g)	4,643,182.37	1,013,209.54	IIA. Total de Pasivos Circulantes (IIA=a+b+c+d+e+f+g+h)	532,444.73	880,263.98
Activo No Circulante			Pasivo No Circulante		
a. Inversiones Financieras a Largo Plazo			a) Cuentas por Pagar a Largo Plazo		
b. Derechos a Recibir Efectivo o Equivalentes a Largo Plazo			b) Documentos por Pagar a Largo Plazo		
c. Bienes Inmuebles, Infraestructura y Construcciones en Proceso	41,198,918.00	41,198,918.00	c) Deuda Pública a Largo Plazo		
d. Bienes Muebles	6,255,599.40	6,255,599.40	d) Pasivos Diferidos a Largo Plazo		
e. Activos Intangibles	754,684.62	754,684.62	e) Fondos y Bienes de Terceros en Garantía y/o Administración a Largo Plazo		
f. Depreciación, Deterioro y Amortización Acumulada de Bienes	- 6,623,911.71	- 6,623,911.71	f) Provisiones a Largo Plazo		
g. Activos Diferidos			IIB. Total de Pasivos No Circulantes (IIB=a+b+c+d+e+f)	-	-
h. Estimación por Pérdida o Deterioro de Activos no Circulantes			II. Total del Pasivo (II= IIA+IIB)	532,444.73	880,263.98
i. Otros Activos no Circulantes			HACIENDA PÚBLICA/PATRIMONIO		
IB. Total de Activos No Circulantes (IB = a+b+c+d+e+f+g+h+i)	41,585,290.31	41,585,290.31			
I. Total del Activo (I=IA+IB)	46,228,472.68	42,598,499.85			



Secretaría
de Gobernación
Gobierno de Puebla

IPAM
Instituto Poblano de
Asistencia al Migrante

Instituto Poblano de Asistencia al Migrante Estado de Situación Financiera Detallado - LDF

Al 31 de diciembre de 2023 y al 31 de marzo de 2024
(PESOS)

Concepto (c)	31 de marzo de 2024	31 de diciembre de 2023	Concepto (c)	31 de marzo de 2024	31 de diciembre de 2023
			IIIA. Hacienda Pública/Patrimonio Contribuido (IIIA= a+b+c)	13,385,467.36	13,385,467.36
			a) Aportaciones		
			b) Donaciones de Capital		
			c) Actualización de la Hacienda Pública/Patrimonio	13,385,467.36	13,385,467.36
			IIIB. Hacienda Pública/Patrimonio Generado (IIIB=a+b+c+d+e)	32,310,560.59	28,332,768.51
			a) Resultados del Ejercicio (Ahorro/ Desahorro)	3,977,792.08	42,503.90
			b) Resultados de Ejercicios Anteriores	538,334.51	580,838.41
			c) Revalúos	27,794,434.00	27,794,434.00
			d) Reservas		
			e) Rectificaciones de Resultados de Ejercicios Anteriores		
			IIIC. Exceso o Insuficiencia en la Actualización de la Hacienda Pública/Patrimonio (IIIC=a+b)	-	-
			a) Resultado por Posición Monetaria		
			b) Resultado por Tenencia de Activos no Monetarios		
			III. Total Hacienda Pública/Patrimonio (III=IIIA+IIIB+IIIC)	45,696,027.95	41,718,235.87
			IV. Total del Pasivo y Hacienda Pública/Patrimonio (IV=II+III)	46,228,472.68	42,598,499.85

"BAJO PROTESTA DE DECIR VERDAD DECLARAMOS QUE LOS DATOS ANOTADOS EN EL FORMATO, SON CORRECTOS Y SON RESPONSABILIDAD DEL EMISOR"

Martha Guadalupe Pardo Patino
Directora General

Efrén Armando Osorio Ramírez
Encargado de Despacho de la Dirección Técnica y Administrativa

Instituto Poblano de Asistencia al Migrante

Informe Analítico de la Deuda Pública y Otros Pasivos - LDF

Del 1 de enero al 31 de marzo de 2024

(PESOS)

Secretaría de Gobernación
Gobierno de Puebla

IPAM
Instituto Poblano de Asistencia al Migrante

Denominación de la Deuda Pública y Otros Pasivos (c)	Saldo al 31 de diciembre de 2023 (d)	Disposiciones del Período (e)	Amortizaciones del Período (f)	Revaluaciones, Reclassificaciones y Otros Ajustes (g)	Saldo Final del Período (h) h=d+e+f+g	Pago de Intereses del Período (i)	Pago de Comisiones y demás costos asociados durante el Período (j)
1. Deuda Pública (1=A+B)	-	-	-	-	-	-	-
A. Corto Plazo (A=a1+a2+a3)	-	-	-	-	-	-	-
a1) Instituciones de Crédito	-	-	-	-	-	-	-
a2) Títulos y Valores	-	-	-	-	-	-	-
a3) Arrendamientos Financieros	-	-	-	-	-	-	-
B. Largo Plazo (B=b1+b2+b3)	-	-	-	-	-	-	-
b1) Instituciones de Crédito	-	-	-	-	-	-	-
b2) Instituciones de Crédito	-	-	-	-	-	-	-
b3) Arrendamientos Financieros	-	-	-	-	-	-	-
2. Otros Pasivos	880,263.98	-	-	-	532,444.73	-	-
3. Total de la Deuda Pública y Otros Pasivos (3=1+2)	880,263.98	-	-	-	532,444.73	-	-
4. Deuda Contingente ¹ (Informativo)							
A. Deuda Contingente 1							
B. Deuda Contingente 2							
C. Deuda Contingente XX							
5. Valor de Instrumentos Bono Cupón Cero ² (Informativo)							
A. Instrumento Bono Cupón Cero 1							
B. Instrumento Bono Cupón Cero 2							
C. Instrumento Bono Cupón Cero XX							

¹ Se refiere a cualquier financiamiento sin fuente o garantía de pago definida, que sea asumida de manera solidaria o subsidiaria por las Entidades Federativas con sus Municipios, organismos descentralizados y empresas de participación estatal mayoritaria y fideicomisos, locales o municipales, y por los Municipios con sus respectivos organismos descentralizados y empresas de participación municipal mayoritaria.

² Se refiere al valor del Bono Cupón Cero que respalda el pago de los créditos asociados al mismo (Activo).

Obligaciones a Corto Plazo (k)	Monto Contratado (l)	Plazo Pactado (m)	Tasa de Interés (n)	Comisiones y Costos Relacionados (o)	Tasa Efectiva (p)
6. Obligaciones a Corto Plazo (Informativo)					
A. Crédito 1					
B. Crédito 2					
C. Crédito XX					

"BAJO PROTESTA DE DECIR VERDAD DECLARAMOS QUE LOS DATOS ANOTADOS EN EL FORMATO, SON CORRECTOS Y SON RESPONSABILIDAD DEL EMISOR"

Martha Guadalupe Laris Patiño
Directora General

Efrén Armando Osorio Ramírez
Encargado de Despacho de la Dirección Técnica y Administrativa




Instituto Poblano de Asistencia al Migrante
Informe Analítico de Obligaciones Diferentes de Financiamientos - LDF

Del 1 de enero al 31 de marzo de 2024
(PESOS)

Denominación de las Obligaciones Diferentes de Financiamiento (c)	Fecha del Contrato (d)	Fecha de inicio de operación del proyecto (e)	Fecha de vencimiento (f)	Monto de la inversión pactado (g)	Plazo Pactado (h)	Monto promedio mensual del pago de la contraprestación (i)	Monto promedio mensual del pago de la contraprestación correspondiente al pago de inversión (j)	Monto pagado de la inversión al XX de XXXX de 20XN (k)	Monto pagado de la inversión actualizado al XX de XXXX de 20XN (l)	Saldo pendiente por pagar de la inversión al XX de XXXX de 20XN (m=g-l)
A. Asociaciones Público Privadas (APP's) (A=a+b+c+d)				-						-
a) APP 1										-
b) APP 2										-
c) APP 3										-
d) APP XX										-
NO APLICA										
B. Otros Instrumentos (B=a+b+c+d)										-
a) Otro Instrumento 1										-
b) Otro Instrumento 2										-
c) Otro Instrumento 3										-
d) Otro Instrumento XX										-
C. Total de Obligaciones Diferentes de Financiamiento (C=A+B)				-						-

"BAJO PROTESTA DE DECIR VERDAD DECLARAMOS QUE LOS DATOS ANOTADOS EN EL FORMATO, SON CORRECTOS Y SON RESPONSABILIDAD DEL EMISOR"


Martha Guadalupe Laris Patiño
 Directora General


Efrén Armando Osorio Ramirez
 Encargado de Despacho de la Dirección Técnica y Administrativa

Instituto Poblano de Asistencia al Migrante			
Balance Presupuestario - LDF			
Del 1 de enero al 31 de marzo de 2024			
(PESOS)			
Concepto (c)	Estimado/ Aprobado (d)	Devengado	Recaudado/ Pagado
A. Ingresos Totales (A=A1+A2+A3)	-	104,227.69	104,227.69
A1. Ingresos de Libre Disposición	-	104,227.69	104,227.69
A2. Transferencias Federales Etiquetadas	-	-	-
A3. Financiamiento Neto	-	-	-
B. Egresos Presupuestarios (B=B1+B2)	44,914,715.00	5,845,898.86	5,821,113.74
B1. Gasto No Etiquetado (sin incluir Amortización de la Deuda Pública)	44,914,715.00	5,845,898.86	5,821,113.74
B2. Gasto Etiquetado (sin incluir Amortización de la Deuda Pública)	-	-	-
C. Remanentes del Ejercicio Anterior (C= C1+C2)	-	-	-
C1. Remanentes de Ingresos de Libre Disposición aplicados en el periodo	-	-	-
C2. Remanentes de Transferencias Federales Etiquetadas aplicados en el periodo	-	-	-
I. Balance Presupuestario (I=A-B+C)	- 44,914,715.00	- 5,741,671.17	- 5,716,886.05
II. Balance Presupuestario sin Financiamiento Neto (II=I-A3)	- 44,914,715.00	- 5,741,671.17	- 5,716,886.05
III. Balance Presupuestario sin Financiamiento Neto y sin Remanentes del Ejercicio Anterior (III=II-C)	- 44,914,715.00	- 5,741,671.17	- 5,716,886.05


Concepto	Aprobado	Devengado	Pagado
E. Intereses, Comisiones y Gastos de la Deuda (E=E1+E2)	-	-	-
E1. Intereses, Comisiones y Gastos de la Deuda con Gasto No Etiquetado	-	-	-
E2. Intereses, Comisiones y Gastos de la Deuda con Gasto Etiquetado	-	-	-
IV. Balance Primario (IV=III+E)	- 44,914,715.00	- 5,741,671.17	- 5,716,886.05


Concepto	Estimado/ Aprobado	Devengado	Recaudado/ Pagado
F. Financiamiento (F=F1+F2)	-	-	-
F1. Financiamiento con Fuente de Pago de Ingresos de Libre Disposición	-	-	-
F2. Financiamiento con Fuente de Pago de Transferencias Federales etiquetadas	-	-	-
G. Amortización de la Deuda	-	-	-
G1. Amortización de la Deuda Pública con Gasto No Etiquetado	-	-	-
G2. Amortización de la Deuda Pública con Gasto Etiquetado	-	-	-
A3. Financiamiento Neto (A3=F-G)	-	-	-

Concepto	Estimado/ Aprobado	Devengado	Recaudado/ Pagado
A1. Ingresos de Libre Disposición	-	104,227.69	104,227.69
A3.1 Financiamiento Neto con Fuente de Pago de Ingresos de Libre Disposición (A3.1=F1-G1)	-	-	-
F1. Financiamiento con Fuente de Pago de Ingresos de Libre Disposición	-	-	-
G1. Amortización de la Deuda Pública con Gasto No Etiquetado	-	-	-
B1. Gasto No Etiquetado (sin incluir Amortización de la Deuda Pública)	44,914,715.00	5,845,898.86	5,821,113.74
C1. Remanentes de Ingresos de Libre Disposición aplicados en el periodo	-	-	-
V. Balance Presupuestario de Recursos Disponibles (V=A1+A3.1-B1+C1)	- 44,914,715.00	- 5,741,671.17	- 5,716,886.05
VI. Balance Presupuestario de Recursos Disponibles sin Financiamiento Neto (VI=V-A3.1)	- 44,914,715.00	- 5,741,671.17	- 5,716,886.05

Concepto	Estimado/ Aprobado	Devengado	Recaudado/ Pagado
A2. Transferencias Federales Etiquetadas	-	-	-
A3.2 Financiamiento Neto con Fuente de Pago de Transferencias Federales Etiquetadas (A3.2=F2-G2)	-	-	-
F2. Financiamiento con Fuente de Pago de Transferencias Federales etiquetadas	-	-	-
G2. Amortización de la Deuda Pública con Gasto Etiquetado	-	-	-
B2. Gasto Etiquetado (sin incluir Amortización de la Deuda Pública)	-	-	-
C2. Remanentes de Transferencias Federales Etiquetadas aplicados en el periodo	-	-	-
VII. Balance Presupuestario de Recursos Etiquetados (VII=A2+A3.2-B2+C2)	-	-	-
VIII. Balance Presupuestario de Recursos Etiquetados sin Financiamiento Neto (VIII=VII-A3.2)	-	-	-

"BAJO PROTESTA DE DECIR VERDAD DECLARAMOS QUE LOS DATOS ANOTADOS EN EL FORMATO, SON CORRECTOS Y SON RESPONSABILIDAD DEL EMISOR"


 Martha Guadalupe Laris Patino
 Directora General


 Eiren Arriando Osorio Ramirez
 Encargado de Despacho de la Dirección Técnica y

Instituto Poblano de Asistencia al Migrante Estado Analítico de Ingresos Detallado - LDF Del 1 de enero al 31 de marzo de 2024 (PESOS)						
Concepto (c)	Ingreso					Diferencia (e)
	Estimado (d)	Ampliaciones/ (Reducciones)	Modificado	Devengado	Recaudado	
Ingresos de Libre Disposición						
A. Impuestos						-
B. Cuotas y Aportaciones de Seguridad Social						-
C. Contribuciones de Mejoras						-
D. Derechos						-
E. Productos	-	104,227.69	104,227.69	104,227.69	104,227.69	104,227.69
F. Aprovechamientos						-
G. Ingresos por Ventas de Bienes y Servicios						-
H. Participaciones (H=h1+h2+h3+h4+h5+h6+h7+h8+h9+h10+h11)	-	-	-	-	-	-
h1) Fondo General de Participaciones						-
h2) Fondo de Fomento Municipal						-
h3) Fondo de Fiscalización y Recaudación						-
h4) Fondo de Compensación						-
h5) Fondo de Extracción de Hidrocarburos						-
h6) Impuesto Especial Sobre Producción y Servicios						-
h7) 0.136% de la Recaudación Federal Participable						-
h8) 3.17% Sobre Extracción de Petróleo						-
h9) Gasolinas y Diésel						-
h10) Fondo del Impuesto Sobre la Renta						-
h11) Fondo de Estabilización de los Ingresos de las Entidades Federativas						-
I. Incentivos Derivados de la Colaboración Fiscal I=i1+i2+i3+i4+i5	-	-	-	-	-	-
i1) Tenencia o Uso de Vehículos						-
i2) Fondo de Compensación ISAN						-
i3) Impuesto Sobre Automóviles Nuevos						-
i4) Fondo de Compensación de Repecos-Intermedios						-
i5) Otros Incentivos Económicos						-
J. Transferencias y Asignaciones	-	-	-	-	-	-
K. Convenios	-	-	-	-	-	-
k1) Otros Convenios y Subsidios						-
L. Otros Ingresos de Libre Disposición (L=l1+l2)	-	-	-	-	-	-
l1) Participaciones en Ingresos Locales						-
l2) Otros Ingresos de Libre Disposición						-
I. Total de Ingresos de Libre Disposición (I=A+B+C+D+E+F+G+H+I+J+K+L)	-	104,227.69	104,227.69	104,227.69	104,227.69	104,227.69
Ingresos Excedentes de Ingresos de Libre Disposición						
Transferencias Federales Etiquetadas						
A. Aportaciones (A=a1+a2+a3+a4+a5+a6+a7+a8)	-	-	-	-	-	-
a1) Fondo de Aportaciones para la Nómina Educativa y Gasto Operativo						-
a2) Fondo de Aportaciones para los Servicios de Salud						-
a3) Fondo de Aportaciones para la Infraestructura Social						-
a4) Fondo de Aportaciones para el Fortalecimiento de los Municipios y de las Demarcaciones Territoriales del Distrito Federal						-
a5) Fondo de Aportaciones Múltiples						-
a6) Fondo de Aportaciones para la Educación Tecnológica y de Adultos						-
a7) Fondo de Aportaciones para la Seguridad Pública de los Estados y del Distrito Federal						-
a8) Fondo de Aportaciones para el Fortalecimiento de las Entidades Federativas						-
B. Convenios (B=b1+b2+b3+b4)	-	-	-	-	-	-
b1) Convenios de Protección Social en Salud						-
b2) Convenios de Descentralización						-
b3) Convenios de Reasignación						-
b4) Otros Convenios y Subsidios						-
C. Fondos Distintos de Aportaciones (C=c1+c2)	-	-	-	-	-	-
c1) Fondo para Entidades Federativas y Municipios Productores de Hidrocarburos						-
c2) Fondo Minero						-
D. Transferencias, Subsidios y Subvenciones, y Pensiones y Jubilaciones	44,914,715.00	-	44,914,715.00	9,719,463.25	9,719,463.25	35,195,251.75
E. Otras Transferencias Federales Etiquetadas						-
II. Total de Transferencias Federales Etiquetadas (II=A+B+C+D+E)	44,914,715.00	-	44,914,715.00	9,719,463.25	9,719,463.25	35,195,251.75
III. Ingresos Derivados de Financiamientos (III=A)						
A. Ingresos Derivados de Financiamientos						-
IV. Total de Ingresos (IV=I+II+III)	44,914,715.00	104,227.69	45,018,942.69	9,823,690.94	9,823,690.94	35,091,024.06
Datos Informativos						
1. Ingresos Derivados de Financiamientos con Fuente de Pago de Ingresos de Libre Disposición						-
2. Ingresos Derivados de Financiamientos con Fuente de Pago de Transferencias Federales Etiquetadas						-
3. Ingresos Derivados de Financiamientos (3=1+2)						-

"BAJO PROTESTA DE DECIR VERDAD DECLARAMOS QUE LOS DATOS ANOTADOS EN EL FORMATO, SON CORRECTOS Y SON RESPONSABILIDAD DEL EMISOR"


Martha Guadalupe Lara Patiño
 Directora General


Erick Armando Osorio Ramirez
 Encargado de Despacho de la Dirección Técnica y Administrativa

Concepto (c)	Egresos					Subejercicio (e)
	Aprobado (d)	Ampliaciones/ (Reducciones)	Modificado	Devengado	Pagado	
I. Gasto No Etiquetado (I=A+B+C+D+E+F+G+H+I)	\$ 44,914,715.00	\$ 104,227.69	\$ 45,018,942.69	\$ 5,845,898.86	\$ 5,821,113.74	\$ 39,173,043.83
A. Servicios Personales	\$ 11,385,556.00	\$ -	\$ 11,385,556.00	\$ 2,518,924.06	\$ 2,494,138.94	\$ 8,866,631.94
a1) Remuneraciones al Personal de Carácter Permanente	\$ 2,028,084.00	\$ -	\$ 2,028,084.00	\$ 507,021.00	\$ 507,021.00	\$ 1,521,063.00
a2) Remuneraciones al Personal de Carácter Transitorio	\$ 2,960,292.00	\$ -	\$ 2,960,292.00	\$ 732,235.03	\$ 732,235.03	\$ 2,228,056.97
a3) Remuneraciones Adicionales y Especiales	\$ 5,657,984.00	\$ -	\$ 5,657,984.00	\$ 1,095,072.79	\$ 1,095,072.79	\$ 4,562,911.21
a4) Seguridad Social	\$ 627,068.00	\$ -	\$ 627,068.00	\$ 156,610.58	\$ 131,825.46	\$ 470,457.42
a5) Otras Prestaciones Sociales y Económicas	\$ 112,128.00	\$ -	\$ 112,128.00	\$ 27,984.66	\$ 27,984.66	\$ 84,143.34
a6) Previsiones			\$ -		\$ -	\$ -
a7) Pago de Estímulos a Servidores Públicos			\$ -		\$ -	\$ -
B. Materiales y Suministros (B= b1+b2+b3+b4+b5+b6+b7+b8+b9)	\$ 1,279,077.00	\$ 93,827.69	\$ 1,372,904.69	\$ 73,136.83	\$ 73,136.83	\$ 1,299,767.86
b1) Materiales de Administración, Emisión de Documentos y Artículos Oficiales	\$ 508,569.00	\$ -	\$ 508,569.00	\$ 14,456.43	\$ 14,456.43	\$ 494,112.57
b2) Alimentos y Utensilios	\$ 87,960.00	\$ -	\$ 87,960.00	\$ 22,595.31	\$ 22,595.31	\$ 65,364.69
b3) Materias Primas y Materiales de Producción y Comercialización			\$ -		\$ -	\$ -
b4) Materiales y Artículos de Construcción y de Reparación	\$ 24,624.00	-\$ 2,025.00	\$ 22,599.00	\$ -	\$ -	\$ 22,599.00
b5) Productos Químicos, Farmacéuticos y de Laboratorio	\$ 14,952.00	-\$ 1,341.00	\$ 13,611.00	\$ 235.99	\$ 235.99	\$ 13,375.01
b6) Combustibles, Lubrificantes y Aditivos	\$ 428,531.00	\$ -	\$ 428,531.00	\$ 18,443.94	\$ 18,443.94	\$ 410,087.06
b7) Vestuario, Blancos, Prendas de Protección y Artículos Deportivos	\$ 44,650.00	\$ -	\$ 44,650.00	\$ 6,200.00	\$ 6,200.00	\$ 38,450.00
b8) Materiales y Suministros Para Seguridad			\$ -		\$ -	\$ -
b9) Herramientas, Refacciones y Accesorios Menores	\$ 169,791.00	\$ 97,193.69	\$ 266,984.69	\$ 11,205.16	\$ 11,205.16	\$ 255,779.53
C. Servicios Generales (C=c1+c2+c3+c4+c5+c6+c7+c8+c9)	\$ 21,330,423.00	\$ 10,400.00	\$ 21,340,823.00	\$ 3,066,682.49	\$ 3,066,682.49	\$ 18,274,140.51
c1) Servicios Básicos	\$ 864,000.00	\$ -	\$ 864,000.00	\$ 129,998.31	\$ 129,998.31	\$ 734,001.69
c2) Servicios de Arrendamiento	\$ 262,000.00	\$ 12,802.82	\$ 274,802.82	\$ 22,939.69	\$ 22,939.69	\$ 251,863.13
c3) Servicios Profesionales, Científicos, Técnicos y Otros Servicios	\$ 11,941,686.00	-\$ 402.82	\$ 11,941,283.18	\$ 2,060,180.27	\$ 2,060,180.27	\$ 9,881,102.91
c4) Servicios Financieros, Bancarios y Comerciales	\$ 2,137,000.00	\$ -	\$ 2,137,000.00	\$ 302,479.40	\$ 302,479.40	\$ 1,834,520.60
c5) Servicios de Instalación, Reparación, Mantenimiento y Conservación	\$ 785,000.00	\$ -	\$ 785,000.00	\$ 74,291.67	\$ 74,291.67	\$ 710,708.33
c6) Servicios de Comunicación Social y Publicidad			\$ -		\$ -	\$ -
c7) Servicios de Traslado y Viáticos	\$ 2,795,000.00	\$ -	\$ 2,795,000.00	\$ 26,250.97	\$ 26,250.97	\$ 2,768,749.03
c8) Servicios Oficiales	\$ 140,000.00	-\$ 2,000.00	\$ 138,000.00	\$ -	\$ -	\$ 138,000.00
c9) Otros Servicios Generales	\$ 2,405,737.00	\$ -	\$ 2,405,737.00	\$ 450,542.18	\$ 450,542.18	\$ 1,955,194.82
D. Transferencias, Asignaciones, Subsidios y Otras Ayudas (D=d1+d2+d3+d4+d5+d6+d7+d8+d9)	\$ 10,919,659.00	\$ -	\$ 10,919,659.00	\$ 187,155.48	\$ 187,155.48	\$ 10,732,503.52
d1) Transferencias Internas y Asignaciones al Sector Público						\$ -
d2) Transferencias al Resto del Sector Público						\$ -
d3) Subsidios y Subvenciones						\$ -
d4) Ayudas Sociales	\$ 10,919,659.00	\$ -	\$ 10,919,659.00	\$ 187,155.48	\$ 187,155.48	\$ 10,732,503.52
d5) Pensiones y Jubilaciones						\$ -
d6) Transferencias a Fideicomisos, Mandatos y Otros Análogos						\$ -
d7) Transferencias a la Seguridad Social						\$ -
d8) Donativos						\$ -
d9) Transferencias al Exterior						\$ -
E. Bienes Muebles, Inmuebles e Intangibles (E= e1+e2+e3+e4+e5+e6+e7+e8+e9)	\$ -	\$ -	\$ -	\$ -	\$ -	\$ -
e1) Mobiliario y Equipo de Administración						\$ -
e2) Mobiliario y Equipo Educativo y Recreativo						\$ -
e3) Equipo e Instrumental Médico y de Laboratorio						\$ -
e4) Vehículos y Equipo de Transporte						\$ -
e5) Equipo de Defensa y Seguridad						\$ -
e6) Maquinaria, Otros Equipos y Herramientas						\$ -
e7) Activos Biológicos						\$ -
e8) Bienes Inmuebles						\$ -
e9) Activos Intangibles						\$ -
F. Inversión Pública (F= f1+f2+f3)	\$ -	\$ -	\$ -	\$ -	\$ -	\$ -
f1) Obra Pública en Bienes de Dominio Público						\$ -
f2) Obra Pública en Bienes Propios						\$ -
f3) Proyectos Productivos y Acciones de Fomento						\$ -
G. Inversiones Financieras y Otras Provisiones (G=g1+g2+g3+g4+g5+g6+g7)	\$ -	\$ -	\$ -	\$ -	\$ -	\$ -
g1) Inversiones Para el Fomento de Actividades Productivas						\$ -
g2) Acciones y Participaciones de Capital						\$ -
g3) Compra de Títulos y Valores						\$ -
g4) Concesión de Préstamos						\$ -
g5) Inversiones en Fideicomisos, Mandatos y Otros Análogos						\$ -
Fideicomiso de Desastres Naturales (Informativo)						\$ -
g6) Otras Inversiones Financieras						\$ -
g7) Provisiones para Contingencias y Otras Erogaciones Especiales						\$ -
H. Participaciones y Aportaciones (H=h1+h2+h3)	\$ -	\$ -	\$ -	\$ -	\$ -	\$ -
h1) Participaciones						\$ -
h2) Aportaciones						\$ -
h3) Convenios						\$ -
I. Deuda Pública (I=i1+i2+i3+i4+i5+i6+i7)	\$ -	\$ -	\$ -	\$ -	\$ -	\$ -
i1) Amortización de la Deuda Pública						\$ -

Concepto (c)	Egresos					Subejercicio (e)
	Aprobado (d)	Ampliaciones/ (Reducciones)	Modificado	Devengado	Pagado	
i2) Intereses de la Deuda Pública						\$ -
i3) Comisiones de la Deuda Pública						\$ -
i4) Gastos de la Deuda Pública						\$ -
i5) Costo por Coberturas						\$ -
i6) Apoyos Financieros						\$ -
i7) Adeudos de Ejercicios Fiscales Anteriores (ADEFAS)						\$ -
II. Gasto Etiquetado (II=A+B+C+D+E+F+G+H+I)	\$ -	\$ -	\$ -	\$ -	\$ -	\$ -
A. Servicios Personales (A=a1+a2+a3+a4+a5+a6+a7)	\$ -	\$ -	\$ -	\$ -	\$ -	\$ -
a1) Remuneraciones al Personal de Carácter Permanente						\$ -
a2) Remuneraciones al Personal de Carácter Transitorio						\$ -
a3) Remuneraciones Adicionales y Especiales						\$ -
a4) Seguridad Social						\$ -
a5) Otras Prestaciones Sociales y Económicas						\$ -
a6) Previsiones						\$ -
a7) Pago de Estímulos a Servidores Públicos						\$ -
B. Materiales y Suministros (B= b1+b2+b3+b4+b5+b6+b7+b8+b9)	\$ -	\$ -	\$ -	\$ -	\$ -	\$ -
b1= Materiales de Administración, Emisión de Documentos y Artículos Oficiales						\$ -
b2) Alimentos y Utensilios						\$ -
b3) Materias Primas y Materiales de Producción y Comercialización						\$ -
b4) Materiales y Artículos de Construcción y de Reparación						\$ -
b5) Productos Químicos, Farmacéuticos y de Laboratorio						\$ -
b6) Combustibles, Lubricantes y Aditivos						\$ -
b7) Vestuario, Blancos, Prendas de Protección y Artículos Deportivos						\$ -
b8) Materiales y Suministros Para Seguridad						\$ -
b9) Herramientas, Refacciones y Accesorios Menores						\$ -
C. Servicios Generales (C=c1+c2+c3+c4+c5+c6+c7+c8+c9)	\$ -	\$ -	\$ -	\$ -	\$ -	\$ -
c1) Servicios Básicos						\$ -
c2) Servicios de Arrendamiento						\$ -
c3) Servicios Profesionales, Científicos, Técnicos y Otros Servicios						\$ -
c4) Servicios Financieros, Bancarios y Comerciales						\$ -
c5) Servicios de Instalación, Reparación, Mantenimiento y Conservación						\$ -
c6) Servicios de Comunicación Social y Publicidad						\$ -
c7) Servicios de Traslado y Viáticos						\$ -
c8) Servicios Oficiales						\$ -
c9) Otros Servicios Generales						\$ -
D. Transferencias, Asignaciones, Subsidios y Otras Ayudas (D=d1+d2+d3+d4+d5+d6+d7+d8+d9)	\$ -	\$ -	\$ -	\$ -	\$ -	\$ -
d1) Transferencias Internas y Asignaciones al Sector Público						\$ -
d2) Transferencias al Resto del Sector Público						\$ -
d3) Subsidios y Subvenciones						\$ -
d4) Ayudas Sociales						\$ -
d5) Pensiones y Jubilaciones						\$ -
d6) Transferencias a Fideicomisos, Mandatos y Otros Análogos						\$ -
d7) Transferencias a la Seguridad Social						\$ -
d8) Donativos						\$ -
d9) Transferencias al Exterior						\$ -
E. Bienes Muebles, Inmuebles e Intangibles (E=e1+e2+e3+e4+e5+e6+e7+e8+e9)	\$ -	\$ -	\$ -	\$ -	\$ -	\$ -
e1) Mobiliario y Equipo de Administración						\$ -
e2) Mobiliario y Equipo Educativo y Recreativo						\$ -
e3) Equipo e Instrumental Médico y de Laboratorio						\$ -
e4) Vehículos y Equipo de Transporte						\$ -
e5) Equipo de Defensa y Seguridad						\$ -
e6) Maquinaria, Otros Equipos y Herramientas						\$ -
e7) Activos Biológicos						\$ -
e8) Bienes Inmuebles						\$ -
e9) Activos Intangibles						\$ -
F. Inversión Pública (F= f1+f2+f3)	\$ -	\$ -	\$ -	\$ -	\$ -	\$ -
f1) Obra Pública en Bienes de Dominio Público						\$ -
f2) Obra Pública en Bienes Propios						\$ -
f3) Proyectos Productivos y Acciones de Fomento						\$ -
G. Inversiones Financieras y Otras Provisiones (G=g1+g2+g3+g4+g5+g6+g7)	\$ -	\$ -	\$ -	\$ -	\$ -	\$ -
g1) Inversiones Para el Fomento de Actividades Productivas						\$ -
g2) Acciones y Participaciones de Capital						\$ -
g3) Compra de Títulos y Valores						\$ -
g4) Concesión de Préstamos						\$ -
g5) Inversiones en Fideicomisos, Mandatos y Otros Análogos						\$ -
Fideicomiso de Desastres Naturales (Informativo)						\$ -
g6) Otras Inversiones Financieras						\$ -
g7) Provisiones para Contingencias y Otras Erogaciones Especiales						\$ -
H. Participaciones y Aportaciones (H=h1+h2+h3)	\$ -	\$ -	\$ -	\$ -	\$ -	\$ -



Instituto Poblano de Asistencia al Migrante
Estado Analítico del Ejercicio del Presupuesto de Egresos Detallado
Clasificación por Objeto del Gasto (Capítulo y Concepto)

Del 1 de enero al 31 de marzo de 2024
(PESOS)

Concepto (c)	Egresos					Subejercicio (e)
	Aprobado (d)	Ampliaciones/ (Reducciones)	Modificado	Devengado	Pagado	
h1) Participaciones						\$ -
h2) Aportaciones						\$ -
h3) Convenios						\$ -
I. Deuda Pública (I=i1+i2+i3+i4+i5+i6+i7)	\$ -	\$ -	\$ -	\$ -	\$ -	\$ -
i1) Amortización de la Deuda Pública						\$ -
i2) Intereses de la Deuda Pública						\$ -
i3) Comisiones de la Deuda Pública						\$ -
i4) Gastos de la Deuda Pública						\$ -
i5) Costo por Coberturas						\$ -
i6) Apoyos Financieros						\$ -
i7) Adeudos de Ejercicios Fiscales Anteriores (ADEFAS)						\$ -
III. Total de Egresos (III=I+II)	\$ 44,914,715.00	\$ 104,227.69	\$ 45,018,942.69	\$ 5,845,898.86	\$ 5,821,113.74	\$ 39,173,043.83

"BAJO PROTESTA DE DECIR VERDAD DECLARAMOS QUE LOS DATOS ANOTADOS EN EL FORMATO, SON CORRECTOS Y SON RESPONSABILIDAD DEL EMISOR"

Martha Guadalupe Lejarza Patiño
Directora General

Efrén Armando Osorio Ramírez
Encargado de Despacho de la Dirección Técnica y Administrativa


Concepto (c)	Egresos					Subejercicio (e)
	Aprobado (d)	Ampliaciones/ (Reducciones)	Modificado	Devengado	Pagado	
I. Gasto No Etiquetado (I=A+B+C+D+E+F+G+H)	44,914,715.00	104,227.69	45,018,942.69	5,845,898.86	5,821,113.74	39,173,043.83
A. Instituto Poblano de Asistencia al Migrante	44,914,715.00	104,227.69	45,018,942.69	5,845,898.86	5,821,113.74	39,173,043.83
B. Dependencia o Unidad Administrativa 2						-
C. Dependencia o Unidad Administrativa 3						-
D. Dependencia o Unidad Administrativa 4						-
E. Dependencia o Unidad Administrativa 5						-
F. Dependencia o Unidad Administrativa 6						-
G. Dependencia o Unidad Administrativa 7						-
H. Dependencia o Unidad Administrativa xx						-
II. Gasto Etiquetado (II=A+B+C+D+E+F+G+H)	-	-	-	-	-	-
A. Dependencia o Unidad Administrativa 1						-
B. Dependencia o Unidad Administrativa 2						-
C. Dependencia o Unidad Administrativa 3						-
D. Dependencia o Unidad Administrativa 4						-
E. Dependencia o Unidad Administrativa 5						-
F. Dependencia o Unidad Administrativa 6						-
G. Dependencia o Unidad Administrativa 7						-
H. Dependencia o Unidad Administrativa xx						-
III. Total de Egresos (III=I+II)	44,914,715.00	104,227.69	45,018,942.69	5,845,898.86	5,821,113.74	39,173,043.83

"BAJO PROTESTA DE DECIR VERDAD DECLARAMOS QUE LOS DATOS ANOTADOS EN EL FORMATO, SON CORRECTOS Y SON RESPONSABILIDAD DEL EMISOR"


Martha Guadalupe Laris Patiño
 Directora General



Efrén Armando Osorio Ramírez
 Encargado de Despacho de la Dirección Técnica

Concepto (c)	Egresos					Subejercicio (e)
	Aprobado (d)	Ampliaciones/ (Reducciones)	Modificado	Devengado	Pagado	
I. Gasto No Etiquetado (I=A+B+C+D)	44,914,715.00	104,227.69	45,018,942.69	5,845,898.86	5,821,113.74	39,173,043.83
A. Gobierno (A=a1+a2+a3+a4+a5+a6+a7+a8)	-	-	-	-	-	-
a1) Legislación	-	-	-	-	-	-
a2) Justicia	-	-	-	-	-	-
a3) Coordinación de la Política de Gobierno	-	-	-	-	-	-
a4) Relaciones Exteriores	-	-	-	-	-	-
a5) Asuntos Financieros y Hacendarios	-	-	-	-	-	-
a6) Seguridad Nacional	-	-	-	-	-	-
a7) Asuntos de Orden Público y de Seguridad Interior	-	-	-	-	-	-
a8) Otros Servicios Generales	-	-	-	-	-	-
B. Desarrollo Social (B= b1+b2+b3+b4+b5+b6+b7)	44,914,715.00	104,227.69	45,018,942.69	5,845,898.86	5,821,113.74	39,173,043.83
b1) Protección Ambiental	-	-	-	-	-	-
b2) Vivienda y Servicios a la Comunidad	-	-	-	-	-	-
b3) Salud	-	-	-	-	-	-
b4) Recreación, Cultura y Otras Manifestaciones Sociales	-	-	-	-	-	-
b5) Educación	-	-	-	-	-	-
b6) Protección Social	-	-	-	-	-	-
b7) Otros Asuntos Sociales	44,914,715.00	104,227.69	45,018,942.69	5,845,898.86	5,821,113.74	39,173,043.83
C. Desarrollo Económico (C=c1+c2+c3+c4+c5+c6+c7+c8+c9)	-	-	-	-	-	-
c1) Asuntos Económicos, Comerciales y Laborales en General	-	-	-	-	-	-
c2) Agropecuaria, Silvicultura, Pesca y Caza	-	-	-	-	-	-
c3) Combustibles y Energía	-	-	-	-	-	-
c4) Minería, Manufacturas y Construcción	-	-	-	-	-	-
c5) Transporte	-	-	-	-	-	-
c6) Comunicaciones	-	-	-	-	-	-
c7) Turismo	-	-	-	-	-	-
c8) Ciencia, Tecnología e Innovación	-	-	-	-	-	-
c9) Otras Industrias y Otros Asuntos Económicos	-	-	-	-	-	-
D. Otras No Clasificadas en Funciones Anteriores (D=d1+d2+d3+d4)	-	-	-	-	-	-
d1) Transacciones de la Deuda Publica / Costo Financiero de la Deuda	-	-	-	-	-	-
d2) Transferencias, Participaciones y Aportaciones Entre Diferentes Niveles y Ordenes de Gobierno	-	-	-	-	-	-
d3) Saneamiento del Sistema Financiero	-	-	-	-	-	-
d4) Adeudos de Ejercicios Fiscales Anteriores	-	-	-	-	-	-
II. Gasto Etiquetado (II=A+B+C+D)	-	-	-	-	-	-
A. Gobierno (A=a1+a2+a3+a4+a5+a6+a7+a8)	-	-	-	-	-	-
a1) Legislación	-	-	-	-	-	-
a2) Justicia	-	-	-	-	-	-
a3) Coordinación de la Política de Gobierno	-	-	-	-	-	-
a4) Relaciones Exteriores	-	-	-	-	-	-
a5) Asuntos Financieros y Hacendarios	-	-	-	-	-	-
a6) Seguridad Nacional	-	-	-	-	-	-
a7) Asuntos de Orden Público y de Seguridad Interior	-	-	-	-	-	-
a8) Otros Servicios Generales	-	-	-	-	-	-
B. Desarrollo Social (B= b1+b2+b3+b4+b5+b6+b7)	-	-	-	-	-	-
b1) Protección Ambiental	-	-	-	-	-	-
b2) Vivienda y Servicios a la Comunidad	-	-	-	-	-	-
b3) Salud	-	-	-	-	-	-



Concepto (c)	Egresos					Subejercicio (e)
	Aprobado (d)	Ampliaciones/ (Reducciones)	Modificado	Devengado	Pagado	
b4) Recreación, Cultura y Otras Manifestaciones Sociales						-
b5) Educación						-
b6) Protección Social						-
b7) Otros Asuntos Sociales						-
C. Desarrollo Económico (C=c1+c2+c3+c4+c5+c6+c7+c8+c9)	-	-	-	-	-	-
c1) Asuntos Económicos, Comerciales y Laborales en General						-
c2) Agropecuaria, Silvicultura, Pesca y Caza						-
c3) Combustibles y Energía						-
c4) Minería, Manufacturas y Construcción						-
c5) Transporte						-
c6) Comunicaciones						-
c7) Turismo						-
c8) Ciencia, Tecnología e Innovación						-
c9) Otras Industrias y Otros Asuntos Económicos						-
D. Otras No Clasificadas en Funciones Anteriores (D=d1+d2+d3+d4)	-	-	-	-	-	-
d1) Transacciones de la Deuda Publica / Costo Financiero de la Deuda						-
d2) Transferencias, Participaciones y Aportaciones Entre Diferentes Niveles y Ordenes de Gobierno						-
d3) Saneamiento del Sistema Financiero						-
d4) Adeudos de Ejercicios Fiscales Anteriores						-
III. Total de Egresos (III=I+II)	44,914,715.00	104,227.69	45,018,942.69	5,845,898.86	5,821,113.74	39,173,043.83

"BAJO PROTESTA DE DECIR VERDAD DECLARAMOS QUE LOS DATOS ANOTADOS EN EL FORMATO, SON CORRECTOS Y SON RESPONSABILIDAD DEL EMISOR"




Martha Guadalupe Larios Patiño
 Directora General



Efrén Armando Osorio Ramírez
 Encargado de Despacho de la Dirección Técnica y Administrativa

Concepto (c)	Egresos					Subejercicio (e)
	Aprobado	Ampliaciones/ (Reducciones)	Modificado	Devengado	Pagado	
I. Gasto No Etiquetado (I=A+B+C+D+E+F)	11,385,556.00	-	11,385,556.00	2,518,924.06	2,494,138.94	8,866,631.94
A. Personal Administrativo y de Servicio Público	11,385,556.00	-	11,385,556.00	2,518,924.06	2,494,138.94	8,866,631.94
B. Magisterio	-	-	-	-	-	-
C. Servicios de Salud (C=c1+c2)	-	-	-	-	-	-
c1) Personal Administrativo	-	-	-	-	-	-
c2) Personal Médico, Paramédico y afin	-	-	-	-	-	-
D. Seguridad Pública	-	-	-	-	-	-
E. Gastos asociados a la implementación de nuevas leyes federales o reformas a las mismas (E=e1+e2)	-	-	-	-	-	-
e1) Nombre del Programa o Ley 1	-	-	-	-	-	-
e2) Nombre del Programa o Ley 2	-	-	-	-	-	-
F. Sentencias laborales definitivas	-	-	-	-	-	-
II. Gasto Etiquetado (II=A+B+C+D+E+F)	-	-	-	-	-	-
A. Personal Administrativo y de Servicio Público	-	-	-	-	-	-
B. Magisterio	-	-	-	-	-	-
C. Servicios de Salud (C=c1+c2)	-	-	-	-	-	-
c1) Personal Administrativo	-	-	-	-	-	-
c2) Personal Médico, Paramédico y afin	-	-	-	-	-	-
D. Seguridad Pública	-	-	-	-	-	-
E. Gastos asociados a la implementación de nuevas leyes federales o reformas a las mismas (E=e1+e2)	-	-	-	-	-	-
e1) Nombre del Programa o Ley 1	-	-	-	-	-	-
e2) Nombre del Programa o Ley 2	-	-	-	-	-	-
F. Sentencias laborales definitivas	-	-	-	-	-	-
III. Total del Gasto en Servicios Personales (III=I+II)	11,385,556.00	-	11,385,556.00	2,518,924.06	2,494,138.94	8,866,631.94

"BAJO PROTESTA DE DECIR VERDAD DECLARAMOS QUE LOS DATOS ANOTADOS EN EL FORMATO, SON CORRECTOS Y SON RESPONSABILIDAD DEL EMISOR"


Martha Guadalupe Caris Patiño
 Directora General


Efrén Armando Osorio Ramírez
 Encargado de Despacho de la Dirección Técnica y Administrativa