

Coordinación Estatal de Asuntos Internacionales y de Apoyo a Migrantes Poblanos
Estado de Puebla
Estado de Situación Financiera



Usr: Supervisor

Fecha y hora de Impresión: 20/04/2015 10:30:00 a.m.

Al 31 de Marzo de 2015

		<u>2014</u>	
Activo	Pasivo		
Activo circulante	Pasivo circulante	\$3,758,892.89	\$349,899.47
<i>Efectivo y equivalentes</i>	<i>Cuentas por pagar a corto plazo</i>		
Efectivo	Servicios personales por pagar a corto plazo	\$23,050.35	\$24,401.78
Bancos/tesorería	Proveedores por pagar a corto plazo	\$3,733,906.10	\$41,933.14
Derechos a recibir efectivo o equivalentes	Retenciones y contribuciones por pagar a corto plazo	\$1,936.44	\$279,747.13
Deudores diversos por cobrar a corto plazo	Otras cuentas por pagar a corto plazo		\$3,817.42
Activo no circulante		\$13,404,484.00	\$0.00
<i>Bienes inmuebles, infraestructura y construcciones en proceso</i>	Pasivo no circulante	\$20,436,538.74	
Edificios no habitacionales			
Bienes muebles	Total de pasivos	\$6,974,150.42	\$13,641,941.43
Mobiliario y equipo de administración	Hacienda pública/ patrimonio		
Mobiliario y equipo educacional y recreativo	Hacienda pública/patrimonio contribuido		
Equipo e instrumental médico y de laboratorio	Actualización de la hacienda pública/patrimonio		
Equipo de transporte	Hacienda pública /patrimonio generado		
Maquinaria, otros equipos y herramientas	Resultados del ejercicio (ahorro/ desahorro)		
Activos Intangibles	Resultados de ejercicios anteriores		
Software	Exceso o insuficiencia en la actualización de la hacienda pública/patrimonio		
Total de Activos		\$24,195,431.63	\$0.00

		<u>2015</u>	
Cuentas de orden presupuestarias	Presupuesto de egresos		
Ley de Ingresos	Presupuesto de egresos aprobado		
Ley de ingresos estimada	Presupuesto de egresos por ejercer	\$30,591,405.00	\$30,591,405.00
Modificaciones a la ley de ingresos estimada	Presupuesto de egresos modificado	\$25,508,289.00	\$14,216,728.30
Ley de ingresos devengada	Presupuesto de egresos comprometido	\$9,450,300.75	\$9,450,300.75
Ley de ingresos recaudada	Presupuesto de egresos devengado	\$14,533,436.75	\$25,824,877.25
	Presupuesto de egresos ejercido	\$14,533,436.75	\$11,124,443.33
	Presupuesto de egresos pagado		\$11,019,596.71
			\$11,019,596.71

Dr. Miguel Hakim Simón
 Coordinador General

Mtra. María Elena Páez Peral
 Directora Técnica y Administrativa

"Bajo protesta de decir verdad declaramos que los Estados Financieros y sus notas, son razonablemente correctos y son responsabilidad del emisor"




Coordinación Estatal de Asuntos Internacionales y de Apoyo a Migrantes Poblanos
Estado de Puebla
Estado de Variaciones en el Patrimonio


Al 31 de marzo de 2015

Usr. Supervisor

Fecha y hora de impresión 1:02:00 p.m.
 20/04/2015


Concepto	Patrimonio contribuido				De ejercicios anteriores	Del ejercicio	Ajustes por cambios de valor	Total
	1	2	3	4				
Patrimonio neto al final del ejercicio anterior	\$ 13,641,941.43	\$ 6,740,279.71	\$ -	\$ -	\$ 20,382,221.14			
Rectificaciones de resultados de ejercicios anteriores	\$ -	\$ -	\$ -	\$ -	\$ -			
1.- cambios en políticas contables	\$ -	\$ -	\$ -	\$ -	\$ -			
2.- cambios por errores contables	\$ -	\$ -	\$ -	\$ -	\$ -			
Patrimonio neto inicial ajustado del ejercicio	\$ 13,641,941.43	\$ 6,740,279.71	\$ -	\$ -	\$ 20,382,221.14			
Variaciones del patrimonio neto del ejercicio	\$ -	\$ -	\$ 3,463,311.02	\$ -	\$ 3,463,311.02			
1.- resultados del ejercicio ahorro / desahorro	\$ -	\$ -	\$ 3,463,311.02	\$ -	\$ 3,463,311.02			
2.- otras variaciones del patrimonio neto	\$ -	\$ -	\$ -	\$ -	\$ -			
Patrimonio neto al final del ejercicio	\$ 13,641,941.43	\$ 6,740,279.71	\$ 3,463,311.02	\$ -	\$ 23,845,532.16			



 Dr. Miguel Hakim Simón
 Coordinador General


 Mirra María Elena Páez Peral
 Directora Técnica y Administrativa


"Bajo protesta de decir verdad declaramos que los Estados Financieros y sus notas, son razonablemente correctos y son responsabilidad del emisor"

	Saldo Inicial	Saldo Final	Origen	Aplicación
Activo				
Activo Circulante	\$4,757,528.50	\$3,758,892.89	\$998,635.61	\$0.00
Efectivo y Equivalentes	\$4,740,540.70	\$3,756,956.45	\$ 983,584.25	\$ -
Derechos a Recibir Efectivo o Equivalentes	\$16,987.80	\$1,936.44	\$ 15,051.36	\$ -
Derechos a Recibir Bienes o Servicios	\$0.00	\$0.00	\$ -	\$ -
Inventario	\$0.00	\$0.00	\$ -	\$ -
Almacenes	\$0.00	\$0.00	\$ -	\$ -
Estimación por Pérdida o Deterioro de Activos Circulantes	\$0.00	\$0.00	\$ -	\$ -
Otros Activos Circulantes	\$0.00	\$0.00	\$ -	\$ -
Activo No Circulante	\$20,382,221.14	\$20,436,538.74	\$0.00	\$54,317.60
Inversiones Financieras a Largo Plazo	\$0.00	\$0.00	\$ -	\$ -
Derechos a Recibir Efectivo o Equivalentes a Largo Plazo	\$0.00	\$0.00	\$ -	\$ -
Bienes Inmuebles, Infraestructura y Construcciones en Proceso	\$13,404,484.00	\$13,404,484.00	\$ -	\$ -
Bienes Muebles	\$6,919,832.82	\$6,974,150.42	\$ -	\$ 54,317.60
Activos Intangibles	\$57,904.32	\$57,904.32	\$ -	\$ -
Depreciación, Deterioro y Amortización Acumulada de Bienes	\$0.00	\$0.00	\$ -	\$ -
Activos Diferidos	\$0.00	\$0.00	\$ -	\$ -
Estimación por Pérdida o Deterioro de Activos no Circulantes	\$0.00	\$0.00	\$ -	\$ -
Otros Activos no Circulantes	\$0.00	\$0.00	\$ -	\$ -
Pasivo				
Pasivo Circulante	\$712,496.75	\$349,899.47	\$0.00	\$232,291.28
Cuentas por Pagar a Corto Plazo	\$582,190.75	\$349,899.47	\$ -	\$ 232,291.28
Documentos por Pagar a Corto Plazo	\$0.00	\$0.00	\$ -	\$ -
Porción a Corto Plazo de la Deuda Pública a Largo Plazo	\$0.00	\$0.00	\$ -	\$ -
Títulos y Valores a Corto Plazo	\$0.00	\$0.00	\$ -	\$ -
Pasivos Diferidos a Corto Plazo	\$0.00	\$0.00	\$ -	\$ -
Fondos y Bienes de Terceros en Garantía y/o Administración a Corto Plazo	\$0.00	\$0.00	\$ -	\$ -
Provisiones a Corto Plazo	\$0.00	\$0.00	\$ -	\$ -
Otros Pasivos a Corto Plazo	\$130,306.00	\$0.00	\$ -	\$ -
Pasivo No Circulante	\$0.00	\$0.00	\$0.00	\$0.00
Cuentas por Pagar a Largo Plazo	\$0.00	\$0.00	\$ -	\$ -
Documentos por Pagar a Largo Plazo	\$0.00	\$0.00	\$ -	\$ -
Deuda Pública a Largo Plazo	\$0.00	\$0.00	\$ -	\$ -
Pasivos Diferidos a Largo Plazo	\$0.00	\$0.00	\$ -	\$ -
Fondos y Bienes de Terceros en Garantía y/o en Administración a Largo Plazo	\$0.00	\$0.00	\$ -	\$ -
Provisiones a Largo Plazo	\$0.00	\$0.00	\$ -	\$ -
Hacienda Pública / Patrimonio	\$24,557,558.89	\$23,845,532.16	\$0.00	\$712,026.73
Hacienda Pública/Patrimonio Contribuido	\$13,641,941.43	\$13,641,941.43	\$ -	\$ -
Aportaciones	\$0.00	\$0.00	\$ -	\$ -
Donaciones de Capital	\$0.00	\$0.00	\$ -	\$ -
Actualización de la Hacienda Pública/Patrimonio	\$0.00	\$0.00	\$ -	\$ -
Hacienda Pública/Patrimonio Generado	\$10,915,617.46	\$10,203,590.73	\$ -	\$ 712,026.73
Resultados del Ejercicio (Ahorro/ Desahorro)	\$4,175,337.75	\$3,463,311.02	\$ -	\$ 712,026.73
Resultados de Ejercicios Anteriores	\$6,740,279.71	\$6,740,279.71	\$ -	\$ -
Revalúos	\$0.00	\$0.00	\$ -	\$ -
Reservas	\$0.00	\$0.00	\$ -	\$ -
Rectificaciones de Resultados de Ejercicios Anteriores	\$0.00	\$0.00	\$ -	\$ -
Excesos o Insuficiencia en la Actualización de la Hacienda Pública/Patrimonio	\$0.00	\$0.00	\$0.00	\$0.00
Resultado por Posición Monetaria	\$0.00	\$0.00	\$ -	\$ -
Resultado por Tenencia de Activos no Monetarios	\$0.00	\$0.00	\$ -	\$ -


Dr. Miguel Hakim Simón
Coordinador General


Mtra. María-Elena Páez Peral
Directora Técnica y Administrativa

Origen			\$ 14,533,436.75
Impuestos	\$	-	
Contribuciones de Mejoras	\$	-	
Derechos	\$	-	
Productos de Tipo Corriente	\$	-	
Aprovechamientos de Tipo Corriente	\$	-	
Ingresos por Ventas de Bienes y Servicios Producidos en establecimientos del Gobierno	\$	-	
Otras Contribuciones Causadas en Ejercicios Anteriores	\$	-	
Participaciones y Aportaciones	\$	-	
Participaciones	\$	-	
Aportaciones	\$	-	
Convenios	\$	130,306.00	
Transferencias, Asignaciones y Subsidios y Otras Ayudas			
Transferencias Internas y Asignaciones al Sector Público	\$	-	
Transferencias al Resto del Sector Público	\$	-	
Subsidios y Subvenciones	\$	14,403,130.75	
Ayudas Sociales	\$	-	
Pensiones y Jubilaciones	\$	-	
Otros Ingresos y Beneficios	\$	-	
Aplicación			\$ 11,070,125.73
Servicios Personales	\$	3,861,696.19	
Materiales y Suministros	\$	1,057,750.57	
Servicios Generales	\$	5,946,154.47	
Transferencias, Asignaciones, Subsidios y Otras Ayudas	\$	-	
Transferencias Internas y Asignaciones al Sector Público	\$	-	
Transferencias al resto del Sector Público	\$	-	
Subsidios y Subvenciones	\$	-	
Ayudas Sociales	\$	204,524.50	
Pensiones y Jubilaciones	\$	-	
Transferencias a Fideicomisos, Mandatos y Contratos Análogos	\$	-	
Transferencias a la Seguridad Social	\$	-	
Donativos	\$	-	
Transferencias al Exterior	\$	-	
Participaciones y Aportaciones	\$	-	
Participaciones	\$	-	
Aportaciones	\$	-	
Convenios	\$	-	
Flujos netos de Efectivo por Actividades de Operación			\$ 3,463,311.02
Flujos de Efectivo de las Actividades de Inversión			
Origen			\$ -
Contribuciones de Capital	\$	-	
Ventas de Activos Físicos	\$	-	
Otros	\$	-	
Aplicación			\$ 54,317.60
Bienes Inmuebles y Muebles	\$	54,317.60	
Construcciones en Proceso (Obra Pública)	\$	-	
Otros	\$	-	
Flujos netos de Efectivo por Actividades de Inversión			-\$ 54,317.60
Flujo de Efectivo de las Actividades de Financiamiento			
Origen			\$ -
Endeudamiento Neto			
Interno	\$	-	
Externo	\$	-	
Incremento de Otros Pasivos	\$	-	
Disminución de Activos Financieros	\$	-	
Otros	\$	-	
Aplicación			\$ 996,535.11
Incremento de Activos Financieros	\$	1,936.44	
Servicios de la Deuda	\$	-	
Interno	\$	-	
Externo	\$	-	
Disminución de Otros Pasivos	\$	994,598.67	
Flujos netos de Efectivo por Actividades de Financiamiento			-\$ 996,535.11
Incremento/Disminución Neta en el Efectivo y Equivalentes al Efectivo			\$ 2,412,458.31
Efectivo y Equivalentes al Efectivo al Inicio del Ejercicio	\$	1,344,498.14	
Efectivo y Equivalentes al Efectivo al Final del Periodo	\$	3,756,956.45	
			\$ 2,412,458.31
Diferencia			\$ -



Dr. Miguel Hakim Simón
Coordinador General



Mtra. María Elena Páez Peral
Directora Técnica y Administrativa



PUEBLA
 GOBIERNO DEL ESTADO
 COORDINACIÓN ESTADAL DE
 ASUNTOS INTERNACIONALES Y DE
 APOYO A MIGRANTES POBLANOS

Coordinación Estatal de Asuntos Internacionales y de Apoyo a Migrantes Poblanos

Estado de Puebla Estado Analítico del Pasivo Del 01 de marzo al 31 de marzo de 2015

Usr: Supervisor
 Fecha y hora de impresión: 20/04/2015 12:10:00 p.m.

Cuenta	Nombre de la Cuenta	Saldo Inicial	Movimientos del Periodo			Flujo del Periodo
			Cargos	Abonos	Saldo Final	
2000	Pasivo	\$582,190.75	\$5,601,553.41	\$5,369,262.13	\$349,899.47	-\$232,291.28
2100	Pasivo circulante	\$582,190.75	\$5,601,553.41	\$5,369,262.13	\$349,899.47	-\$232,291.28
2110	Cuentas por pagar a corto plazo	\$451,884.75	\$5,471,247.41	\$5,369,262.13	\$349,899.47	-\$101,985.28
2111	Servicios personales por pagar a corto plazo	\$35,810.21	\$1,274,482.36	\$1,263,073.93	\$24,401.78	-\$11,408.43
2112	Proveedores por pagar a corto plazo	\$111,609.02	\$3,819,315.16	\$3,749,639.28	\$41,933.14	-\$69,675.88
2115	Transferencias otorgadas por pagar a corto plazo	\$0.00	\$55,730.00	\$55,730.00	\$0.00	\$0.00
2117	Retenciones y contribuciones por pagar a corto plazo	\$300,648.10	\$321,719.89	\$300,818.92	\$279,747.13	-\$20,900.97
2119	Otras cuentas por pagar a corto plazo	\$3,817.42	\$0.00	\$0.00	\$3,817.42	\$0.00
2190	Otros Pasivos a Corto Plazo	\$130,306.00	\$130,306.00	\$0.00	\$0.00	-\$130,306.00
2191	Ingresos por clasificar	\$130,306.00	\$130,306.00	\$0.00	\$0.00	-\$130,306.00

Dr. Miguel Hakim Simón
 Coordinador General

Directora Técnica y Administrativa

"Bajo protesta de decir verdad declaramos que los Estados Financieros y sus notas, son razonablemente correctos y son responsabilidad del emisor"



Coordinación Estatal de Asuntos Internacionales y de Apoyo a Estado de Puebla

Estado Analítico del Activo

Del 01 de marzo al 31 de marzo de 2015

Usr: Supervisor

Fecha y hora de 20/04/2015
Impresión 12:28:00 p.m.

Cuenta	Nombre de la Cuenta	Movimientos del Periodo			Saldo Final	Flujo del Periodo
		Saldo Inicial	Cargos	Abonos		
1000	Activo	\$25,139,749.64	\$10,895,260.46	\$11,839,578.47	\$24,195,431.63	-\$944,318.01
1100	Activo circulante					
1110	Efectivo y equivalentes	\$4,757,528.50	\$10,840,942.86	\$11,839,578.47	\$3,758,892.89	-\$998,635.61
1111	Efectivo	\$30,001.76	\$0.00	\$6,951.41	\$23,050.35	-\$6,951.41
1112	Bancos/tesorería	\$4,710,538.94	\$10,748,591.50	\$11,725,224.34	\$3,733,908.10	-\$976,632.84
1120	Derechos a recibir efectivo o equivalentes	\$16,987.80	\$92,351.36	\$107,402.72	\$1,936.44	-\$15,051.36
1122	Cuentas por cobrar a corto plazo	\$16,987.80	\$92,351.36	\$107,402.72	\$1,936.44	-\$15,051.36
1200	Activo no circulante	\$20,382,221.14	\$54,317.60	\$0.00	\$20,436,538.74	\$54,317.60
1230	Bienes inmuebles, infraestructura y construcciones en proceso	\$13,404,484.00	\$0.00	\$0.00	\$13,404,484.00	\$0.00
1233	Edificios no habitacionales	\$13,404,484.00	\$0.00	\$0.00	\$13,404,484.00	\$0.00
1240	Bienes muebles	\$6,919,832.82	\$54,317.60	\$0.00	\$6,974,150.42	\$54,317.60
1241	Mobiliario y equipo de administración	\$4,834,684.63	\$0.00	\$0.00	\$4,834,684.63	\$0.00
1242	Mobiliario y equipo educacional y recreativo	\$453,458.13	\$0.00	\$0.00	\$453,458.13	\$0.00
1243	Equipo e instrumental médico y de laboratorio	\$3,902.99	\$0.00	\$0.00	\$3,902.99	\$0.00
1244	Equipo de transporte	\$713,137.87	\$0.00	\$0.00	\$713,137.87	\$0.00
1246	Maquinaria, otros equipos y herramientas	\$914,649.20	\$54,317.60	\$0.00	\$968,966.80	\$54,317.60
1250	Activos intangibles	\$57,904.32	\$0.00	\$0.00	\$57,904.32	\$0.00
1251	Software	\$57,904.32	\$0.00	\$0.00	\$57,904.32	\$0.00

Dr. Miguel Hakim Simón
Coordinador General

Mtra. María Elena Pérez Peral
Directora Técnica y Administrativa

"Bajo protesta de decir verdad declaramos que los Estados Financieros y sus notas, son razonablemente correctos y son responsabilidad del emisor"


2014

Ingresos y otros beneficios

<i>Ingresos de gestión</i>	\$0.00
<i>Participaciones, aportaciones, transferencias, asignaciones, subsidios y otras ayudas</i>	\$14,533,436.75
Participaciones y Aportaciones	\$130,306.00
Convenios	\$130,306.00
Transferencias, asignaciones, subsidios y otras ayudas	\$14,403,130.75
Subsidios y subvenciones	\$14,403,130.75
Total de ingresos	\$14,533,436.75

Gastos y otras pérdidas

<i>Gastos de funcionamiento</i>	\$10,865,601.23
Servicios personales	\$3,861,696.19
Materiales y suministros	\$1,057,750.57
Servicios generales	\$5,946,154.47
<i>Transferencias, asignaciones, subsidios y otras ayudas</i>	\$204,524.50
Transferencias internas y asignaciones al sector público	\$0.00
Subsidios y subvenciones	\$0.00
Ayudas sociales	\$204,524.50
<i>Participaciones y aportaciones</i>	\$0.00
<i>Intereses, comisiones y otros gastos de la deuda pública</i>	\$0.00
<i>Otros gastos y pérdidas extraordinarias</i>	\$0.00
Total de Gastos y otras Perdidas	\$11,070,125.73
Ahorro / Desahorro Neto del Ejercicio	\$3,463,311.02



Dr. Miguel Hakim Simón
Coordinador General



Mtra. María Elena Páez Peral
Directora Técnica y Administrativa



Coordinación Estatal de Asuntos Internacionales y de Apoyo a Migrantes Poblanos
Estado de Puebla

Estado Analítico de Ingresos Presupuestales

Al 31 de marzo de 2015

Usr: Supervisor
 20-abr-15
 02:28 p.m.

Fuente de Ingresos	Ley de Ingresos Estimada	Ampliaciones / (Reducciones)	Ley de Ingresos Modificada	Ingresos Devengados	Ingresos Recaudados	Devengado Por Recaudar	Avance de Recaudación
83 Convenios	<u>\$0.00</u>	<u>\$130,306.00</u>	<u>\$130,306.00</u>	<u>\$130,306.00</u>	<u>\$130,306.00</u>	<u>\$0.00</u>	<u>100.00%</u>
Banco Mundial	\$0.00	\$130,306.00	\$130,306.00	\$130,306.00	\$130,306.00	\$0.00	100.00%
93 Subsidios y subvenciones	<u>\$30,591,405.00</u>	<u>\$9,319,994.75</u>	<u>\$39,911,399.75</u>	<u>\$14,403,130.75</u>	<u>\$14,403,130.75</u>	<u>\$0.00</u>	<u>36.08%</u>
Subsidio Estatal	\$30,591,405.00	\$9,195,660.98	\$39,787,065.98	\$14,278,796.98	\$14,278,796.98	\$0.00	35.88%
Subsidio Federal	\$0.00	\$124,333.77	\$124,333.77	\$124,333.77	\$124,333.77	\$0.00	100.00%
Total	\$30,591,405.00	\$9,450,300.75	\$40,041,705.75	\$14,533,436.75	\$14,533,436.75	\$0.00	36.29%

Dr. Miguel Hakim Simón
 Coordinador General

Mtra. María Eliana Páez Peral
 Directora Técnica y Administrativa

"Bajo protesta de decir verdad declaramos que los Estados Financieros y sus notas, son razonablemente correctos y son responsabilidad del emisor"

Coordinación Estatal de Asuntos Internacionales y de Apoyo a Migrantes Poblanos

Estado de Puebla

Estado del Ejercicio del Presupuesto por Capítulo del Gasto al 28/febrero / 2015



PUEBLA

Coordinación Estatal de
Asuntos Internacionales y de
Apoyo a Migrantes Poblanos

Fecha y hora de
Impresión
13/03/2015
02:25:00 p.m.

Usr. Supervisor

Objeto del gasto

Cuentas por
Pagar Deuda

Ejercido

Pagado

Presupuesto
Disponibile para
Comprometer

Comprometido
No Devengado

Presupuesto
Vigente

Ampliaciones /
(Reducciones)

Aprobado

Presupuesto
Disponible para
Comprometer

Comprometido
No Devengado

Presupuesto Sin
Devengar

\$3,833,886.65

\$27,809.54

1000	SERVICIOS PERSONALES	\$18,562,230.31	\$52,798.48	\$18,615,028.79	\$18,544,674.07	\$70,354.72	\$3,861,696.19	\$14,682,977.88	\$14,753,332.60	\$3,833,886.65	\$3,833,886.65	\$27,809.54
1100	REMUNERACIONES AL PERSONAL DE CARÁCTER PERMANENTE											
1130	Sueldos base al personal permanente	\$3,046,464.00	\$16,728.00	\$3,063,192.00	\$3,046,464.00	\$16,728.00	\$756,550.34	\$2,289,913.66	\$2,306,641.66	\$756,550.34	\$756,550.34	\$0.00
1132	Sueldo Base al Personal de Confianza	\$3,046,464.00	\$16,728.00	\$3,063,192.00	\$3,046,464.00	\$16,728.00	\$756,550.34	\$2,289,913.66	\$2,306,641.66	\$756,550.34	\$756,550.34	\$0.00
1200	REMUNERACION DE CARÁCTER EVENTUAL											
1210	Honorarios asimilables a salarios	\$2,692,668.00	-\$17,540.00	\$2,675,128.00	\$2,675,128.00	\$0.00	\$630,041.51	\$2,045,086.49	\$2,045,086.49	\$630,041.51	\$630,041.51	\$0.00
1211	Honorarios asimilables a salarios	\$2,692,668.00	-\$17,540.00	\$2,675,128.00	\$2,675,128.00	\$0.00	\$630,041.51	\$2,045,086.49	\$2,045,086.49	\$630,041.51	\$630,041.51	\$0.00
1300	REMUNERACIONES ADICIONALES Y ESPECIALES											
1320	Primas de vacaciones, dominical y gratificación de fin de año	\$11,766,619.03	\$49,277.44	\$11,815,896.47	\$11,766,619.03	\$49,277.44	\$2,288,957.10	\$9,477,661.93	\$9,526,939.37	\$2,288,957.10	\$2,288,957.10	\$0.00
1321	Primas de vacaciones y Dominical	\$1,750,007.51	\$0.00	\$1,750,007.51	\$1,750,007.51	\$0.00	\$0.00	\$1,750,007.51	\$1,750,007.51	\$0.00	\$0.00	\$0.00
1322	Gratificación de fin de año	\$104,036.80	\$0.00	\$104,036.80	\$104,036.80	\$0.00	\$0.00	\$104,036.80	\$104,036.80	\$0.00	\$0.00	\$0.00
1340	Compensaciones	\$1,645,970.71	\$0.00	\$1,645,970.71	\$1,645,970.71	\$0.00	\$0.00	\$1,645,970.71	\$1,645,970.71	\$0.00	\$0.00	\$0.00
1341	Compensaciones	\$10,016,611.52	\$49,277.44	\$10,065,888.96	\$10,016,611.52	\$49,277.44	\$2,288,957.10	\$7,727,654.42	\$7,776,931.86	\$2,288,957.10	\$2,288,957.10	\$0.00
1400	SEGURIDAD SOCIAL											
1410	Aportaciones de seguridad social	\$906,863.28	\$4,333.04	\$911,196.32	\$906,847.04	\$4,349.28	\$149,595.24	\$757,251.80	\$761,601.08	\$121,785.70	\$121,785.70	\$27,809.54
1411	Aportaciones de seguridad social	\$792,080.64	\$4,349.28	\$796,429.92	\$792,080.64	\$4,349.28	\$121,785.70	\$670,294.94	\$674,644.22	\$121,785.70	\$121,785.70	\$0.00
1430	Aportaciones al sistema para el retiro	\$114,782.64	-\$16.24	\$114,766.40	\$114,766.40	\$0.00	\$27,809.54	\$86,956.86	\$86,956.86	\$0.00	\$0.00	\$27,809.54
1431	Aportaciones al sistema para el retiro	\$114,782.64	-\$16.24	\$114,766.40	\$114,766.40	\$0.00	\$27,809.54	\$86,956.86	\$86,956.86	\$0.00	\$0.00	\$27,809.54
1500	OTRAS PRESTACIONES SOCIALES Y ECONÓMICAS											
1540	Prestaciones contractuales	\$149,616.00	\$0.00	\$149,616.00	\$149,616.00	\$0.00	\$36,552.00	\$113,064.00	\$113,064.00	\$36,552.00	\$36,552.00	\$0.00
1541	Prestaciones contractuales	\$149,616.00	\$0.00	\$149,616.00	\$149,616.00	\$0.00	\$36,552.00	\$113,064.00	\$113,064.00	\$36,552.00	\$36,552.00	\$0.00
2000	MATERIALES Y SUMINISTROS	\$1,075,599.97	\$843,030.83	\$1,918,630.80	\$1,057,750.57	\$860,880.23	\$1,057,750.57	\$0.00	\$860,880.23	\$1,027,045.49	\$1,027,045.49	\$30,705.08
2100	MATERIALES DE ADMINISTRACIÓN, EMISIÓN DE DOCUMENTOS Y ARTÍCULOS OFICIALES	\$632,000.05	-\$9,093.57	\$622,906.48	\$121,293.74	\$501,612.74	\$121,293.74	\$0.00	\$501,612.74	\$109,311.66	\$109,311.66	\$11,982.08
2110	Materiales, útiles y equipos menores de oficina	\$240,000.00	-\$14,000.00	\$226,000.00	\$34,434.46	\$191,565.54	\$34,434.46	\$0.00	\$191,565.54	\$28,447.26	\$28,447.26	\$5,987.20
2111	Materiales, útiles y equipos menores de oficina	\$240,000.00	-\$14,000.00	\$226,000.00	\$34,434.46	\$191,565.54	\$34,434.46	\$0.00	\$191,565.54	\$28,447.26	\$28,447.26	\$5,987.20
2140	Materiales, útiles y equipos menores de tecnologías de la información y comunicaciones	\$300,000.00	-\$29,932.28	\$270,067.72	\$29,020.56	\$241,047.16	\$29,020.56	\$0.00	\$241,047.16	\$23,025.68	\$23,025.68	\$5,994.88

Coordinación Estatal de Asuntos Internacionales y de Apoyo a Migrantes Poblanos

Estado de Puebla

Estado del Ejercicio del Presupuesto por Capítulo del Gasto al 28/febrero / 2015



PUEBLA
 CONFORMACIÓN ESTADAL DE
 ASUNTOS INTERNACIONALES Y DE
 APOYO A MIGRANTES POBLANOS

Fecha y hora de impresión: 13/03/2015 02:25:00 p.m.
 Usr: Supervisor

Objeto del gasto	Aprobado	Ampliaciones / (Reducciones)	Presupuesto Vigente	Comprometido	Presupuesto Disponible para Comprometer	Devengado	Comprometido No Devengado	Presupuesto Sin Devengar	Ejercido	Pagado	Cuentas por Pagar Deuda
2141 Materiales, útiles y equipos menores de tecnologías de la información y comunicaciones	\$300,000.00	-\$29,932.28	\$270,067.72	\$29,020.56	\$241,047.16	\$29,020.56	\$0.00	\$241,047.16	\$23,025.68	\$23,025.68	\$5,994.88
2150 Material impreso e información digital	\$50,000.05	\$29,359.99	\$79,360.04	\$41,860.00	\$37,500.04	\$41,860.00	\$0.00	\$37,500.04	\$41,860.00	\$41,860.00	\$0.00
2151 Material impreso e información digital	\$50,000.05	\$29,359.99	\$79,360.04	\$41,860.00	\$37,500.04	\$41,860.00	\$0.00	\$37,500.04	\$41,860.00	\$41,860.00	\$0.00
2160 Material de limpieza	\$30,000.00	\$8,478.72	\$38,478.72	\$15,978.72	\$22,500.00	\$15,978.72	\$0.00	\$22,500.00	\$15,978.72	\$15,978.72	\$0.00
2161 Material de limpieza	\$30,000.00	\$8,478.72	\$38,478.72	\$15,978.72	\$22,500.00	\$15,978.72	\$0.00	\$22,500.00	\$15,978.72	\$15,978.72	\$0.00
2170 Materiales y útiles de enseñanza	\$12,000.00	-\$3,000.00	\$9,000.00	\$0.00	\$9,000.00	\$0.00	\$0.00	\$9,000.00	\$0.00	\$0.00	\$0.00
2171 Materiales y útiles de enseñanza	\$12,000.00	-\$3,000.00	\$9,000.00	\$0.00	\$9,000.00	\$0.00	\$0.00	\$9,000.00	\$0.00	\$0.00	\$0.00
2200 ALIMENTOS Y UTENSILIOS	\$43,999.92	-\$5,304.78	\$38,695.14	\$5,695.20	\$32,999.94	\$5,695.20	\$0.00	\$32,999.94	\$5,695.20	\$5,695.20	\$0.00
2210 Productos alimenticios para personas	\$36,000.00	-\$3,344.60	\$32,655.40	\$5,655.40	\$27,000.00	\$5,655.40	\$0.00	\$27,000.00	\$5,655.40	\$5,655.40	\$0.00
2211 Productos alimenticios para personas	\$36,000.00	-\$3,344.60	\$32,655.40	\$5,655.40	\$27,000.00	\$5,655.40	\$0.00	\$27,000.00	\$5,655.40	\$5,655.40	\$0.00
2230 Utensilios para el servicio de alimentación	\$7,999.92	-\$1,960.18	\$6,039.74	\$39.80	\$5,999.94	\$39.80	\$0.00	\$5,999.94	\$39.80	\$39.80	\$0.00
2231 Utensilios para el servicio de alimentación	\$7,999.92	-\$1,960.18	\$6,039.74	\$39.80	\$5,999.94	\$39.80	\$0.00	\$5,999.94	\$39.80	\$39.80	\$0.00
2300 MATERIAS PRIMAS Y MATERIALES DE PRODUCCIÓN Y COMERCIALIZACIÓN	\$0.00	\$18,723.00	\$18,723.00	\$18,723.00	\$0.00	\$18,723.00	\$0.00	\$0.00	\$0.00	\$0.00	\$18,723.00
2380 Mercancías adquiridas para su comercialización	\$0.00	\$18,723.00	\$18,723.00	\$18,723.00	\$0.00	\$18,723.00	\$0.00	\$0.00	\$0.00	\$0.00	\$18,723.00
2381 Mercancías adquiridas para su comercialización	\$0.00	\$18,723.00	\$18,723.00	\$18,723.00	\$0.00	\$18,723.00	\$0.00	\$0.00	\$0.00	\$0.00	\$18,723.00
2400 MATERIALES Y ARTÍCULOS DE CONSTRUCCIÓN Y DE REPARACIÓN	\$12,000.00	\$732,821.28	\$744,821.28	\$727,257.58	\$17,563.70	\$727,257.58	\$0.00	\$17,563.70	\$727,257.58	\$727,257.58	\$0.00
2411 Productos minerales no metálicos	\$0.00	\$481,163.78	\$481,163.78	\$481,163.78	\$0.00	\$481,163.78	\$0.00	\$0.00	\$481,163.78	\$481,163.78	\$0.00
2411 Productos minerales no metálicos	\$0.00	\$481,163.78	\$481,163.78	\$481,163.78	\$0.00	\$481,163.78	\$0.00	\$0.00	\$481,163.78	\$481,163.78	\$0.00
2460 Material eléctrico y electrónico	\$6,000.00	\$81,165.49	\$87,165.49	\$82,595.89	\$4,569.60	\$82,595.89	\$0.00	\$4,569.60	\$82,595.89	\$82,595.89	\$0.00
2461 Material eléctrico y electrónico	\$6,000.00	\$81,165.49	\$87,165.49	\$82,595.89	\$4,569.60	\$82,595.89	\$0.00	\$4,569.60	\$82,595.89	\$82,595.89	\$0.00
2480 Materiales complementarios	\$6,000.00	\$170,492.01	\$176,492.01	\$163,497.91	\$12,994.10	\$163,497.91	\$0.00	\$12,994.10	\$163,497.91	\$163,497.91	\$0.00
2481 Materiales complementarios	\$6,000.00	\$170,492.01	\$176,492.01	\$163,497.91	\$12,994.10	\$163,497.91	\$0.00	\$12,994.10	\$163,497.91	\$163,497.91	\$0.00
2500 PRODUCTOS QUÍMICOS, FARMACÉUTICOS Y DE LABORATORIO	\$6,000.00	-\$1,500.00	\$4,500.00	\$0.00	\$4,500.00	\$0.00	\$0.00	\$4,500.00	\$0.00	\$0.00	\$0.00
2530 Medicinas y productos farmacéuticos	\$6,000.00	-\$1,500.00	\$4,500.00	\$0.00	\$4,500.00	\$0.00	\$0.00	\$4,500.00	\$0.00	\$0.00	\$0.00
2531 Medicinas y productos farmacéuticos	\$6,000.00	-\$1,500.00	\$4,500.00	\$0.00	\$4,500.00	\$0.00	\$0.00	\$4,500.00	\$0.00	\$0.00	\$0.00

Coordinación Estatal de Asuntos Internacionales y de Apoyo a Migrantes Poblanos

Estado de Puebla


Estado del Ejercicio del Presupuesto por Capítulo del Gasto al 28/febrero / 2015

Usr: Supervisor Fecha y hora de impresión: 13/03/2015 02:29:00 p.m.



PUEBLA
Coordinación Estatal de Asuntos Internacionales y de Apoyo a Migrantes Poblanos

Objeto del gasto	Aprobado	Ampliaciones / (Reducciones)	Presupuesto Vigente	Comprometido	Presupuesto Disponible para Comprometer	Devengado	Comprometido No Devengado	Presupuesto Sin Devengar	Ejercido	Pagado	Cuentas por Pagar Deuda
2600 COMBUSTIBLES, LUBRICANTES Y ADITIVOS											
2610 Combustibles, lubricantes y aditivos	\$246,000.00	\$28,281.17	\$274,281.17	\$86,781.17	\$187,500.00	\$86,781.17	\$0.00	\$187,500.00	\$86,781.17	\$86,781.17	\$0.00
2611 Combustibles	\$246,000.00	\$28,281.17	\$274,281.17	\$86,781.17	\$187,500.00	\$86,781.17	\$0.00	\$187,500.00	\$86,781.17	\$86,781.17	\$0.00
2612 Lubricantes y Aditivos	\$6,000.00	\$3,281.17	\$9,281.17	\$1,781.17	\$7,500.00	\$1,781.17	\$0.00	\$7,500.00	\$1,781.17	\$1,781.17	\$0.00
2700 VESTUARIO, BLANCOS, PRENDAS DE PROTECCIÓN Y ARTICULOS DEPORTIVOS											
2710 Vestuario y uniformes	\$12,000.00	-\$1,086.40	\$10,913.60	\$1,113.60	\$9,800.00	\$1,113.60	\$0.00	\$9,800.00	\$1,113.60	\$1,113.60	\$0.00
2711 Vestuario y uniformes	\$12,000.00	-\$1,086.40	\$10,913.60	\$1,113.60	\$9,800.00	\$1,113.60	\$0.00	\$9,800.00	\$1,113.60	\$1,113.60	\$0.00
2740 Productos Textiles	\$0.00	\$61,606.60	\$61,606.60	\$61,606.60	\$0.00	\$61,606.60	\$0.00	\$0.00	\$61,606.60	\$61,606.60	\$0.00
2741 Productos Textiles	\$0.00	\$61,606.60	\$61,606.60	\$61,606.60	\$0.00	\$61,606.60	\$0.00	\$0.00	\$61,606.60	\$61,606.60	\$0.00
2750 Blancos y otros productos textiles, excepto prendas de vestir	\$0.00	\$2,378.00	\$2,378.00	\$2,378.00	\$0.00	\$2,378.00	\$0.00	\$0.00	\$2,378.00	\$2,378.00	\$0.00
2751 Blancos y otros productos textiles, excepto prendas de vestir	\$0.00	\$2,378.00	\$2,378.00	\$2,378.00	\$0.00	\$2,378.00	\$0.00	\$0.00	\$2,378.00	\$2,378.00	\$0.00
2900 HERRAMIENTAS, REFACCIONES Y ACCESORIOS MENORES											
2910 Herramientas menores	\$9,600.00	-\$2,400.00	\$7,200.00	\$0.00	\$7,200.00	\$0.00	\$0.00	\$7,200.00	\$0.00	\$0.00	\$0.00
2911 Herramientas menores	\$9,600.00	-\$2,400.00	\$7,200.00	\$0.00	\$7,200.00	\$0.00	\$0.00	\$7,200.00	\$0.00	\$0.00	\$0.00
2920 Refacciones y accesorios menores de edificios	\$12,000.00	-\$2,594.00	\$9,406.00	\$406.00	\$9,000.00	\$406.00	\$0.00	\$9,000.00	\$406.00	\$406.00	\$0.00
2921 Refacciones y accesorios menores de edificios	\$12,000.00	-\$2,594.00	\$9,406.00	\$406.00	\$9,000.00	\$406.00	\$0.00	\$9,000.00	\$406.00	\$406.00	\$0.00
2930 Refacciones y accesorios menores de mobiliario y equipo de administración, educacional y recreativo	\$6,000.00	-\$1,102.00	\$4,898.00	\$398.00	\$4,500.00	\$398.00	\$0.00	\$4,500.00	\$398.00	\$398.00	\$0.00
2931 Refacciones y accesorios menores de mobiliario y equipo de administración, educacional y recreativo	\$6,000.00	-\$1,102.00	\$4,898.00	\$398.00	\$4,500.00	\$398.00	\$0.00	\$4,500.00	\$398.00	\$398.00	\$0.00
2940 Refacciones y accesorios menores de equipo de cómputo y tecnologías de la información	\$6,000.00	-\$766.01	\$5,233.99	\$733.99	\$4,500.00	\$733.99	\$0.00	\$4,500.00	\$733.99	\$733.99	\$0.00
2941 Refacciones y accesorios menores de equipo de cómputo y tecnologías de la información	\$6,000.00	-\$766.01	\$5,233.99	\$733.99	\$4,500.00	\$733.99	\$0.00	\$4,500.00	\$733.99	\$733.99	\$0.00
2960 Refacciones y accesorios menores de equipo de transporte	\$72,000.00	\$20,516.95	\$92,516.95	\$24,313.10	\$68,203.85	\$24,313.10	\$0.00	\$68,203.85	\$24,313.10	\$24,313.10	\$0.00
2961 Refacciones y accesorios menores de equipo de transporte	\$72,000.00	\$20,516.95	\$92,516.95	\$24,313.10	\$68,203.85	\$24,313.10	\$0.00	\$68,203.85	\$24,313.10	\$24,313.10	\$0.00
2990 Refacciones y accesorios menores otros bienes muebles	\$18,000.00	\$2,550.59	\$20,550.59	\$7,050.59	\$13,500.00	\$7,050.59	\$0.00	\$13,500.00	\$7,050.59	\$7,050.59	\$0.00
2991 Refacciones y accesorios menores otros bienes muebles	\$18,000.00	\$2,550.59	\$20,550.59	\$7,050.59	\$13,500.00	\$7,050.59	\$0.00	\$13,500.00	\$7,050.59	\$7,050.59	\$0.00
3000 SERVICIOS GENERALES	\$10,480,925.12	\$7,607,100.37	\$18,088,025.49	\$5,946,154.47	\$12,141,871.02	\$5,946,154.47	\$0.00	\$12,141,871.02	\$5,899,822.47	\$5,899,822.47	\$46,332.00
3100 SERVICIOS BÁSICOS	\$767,999.97	-\$57,085.81	\$710,914.16	\$146,698.51	\$564,215.65	\$146,698.51	\$0.00	\$564,215.65	\$146,698.51	\$146,698.51	\$0.00



Coordinación Estatal de Asuntos Internacionales y de Apoyo a Migrantes Poblanos
 Estado de Puebla

Estado del Ejercicio del Presupuesto por Capítulo del Gasto al 28/febrero / 2015

Ucr. Supervisor Fecha y hora de impresión 13/03/2015 02:29:00 p.m.

	Objeto del gasto	Aprobado	Ampliaciones / (Reducciones)	Presupuesto Vigente	Comprometido Disponible para Comprometer	Presupuesto Disponible para Comprometer	Devengado	Comprometido No Devengado	Presupuesto Sin Devengar	Ejercido	Pagado	Cuentas por Pagar Deuda
3110	Energía eléctrica	\$180,000.14	-\$10,792.47	\$169,207.67	\$34,578.83	\$134,628.84	\$34,578.83	\$0.00	\$134,628.84	\$34,578.83	\$34,578.83	\$0.00
3111	Energía eléctrica	\$180,000.14	-\$10,792.47	\$169,207.67	\$34,578.83	\$134,628.84	\$34,578.83	\$0.00	\$134,628.84	\$34,578.83	\$34,578.83	\$0.00
3120	Gas	\$83,999.74	\$9,292.47	\$93,292.21	\$32,201.49	\$61,090.72	\$32,201.49	\$0.00	\$61,090.72	\$32,201.49	\$32,201.49	\$0.00
3121	Gas	\$83,999.74	\$9,292.47	\$93,292.21	\$32,201.49	\$61,090.72	\$32,201.49	\$0.00	\$61,090.72	\$32,201.49	\$32,201.49	\$0.00
3130	Agua	\$12,000.01	\$1,500.00	\$13,500.01	\$2,984.10	\$10,515.91	\$2,984.10	\$0.00	\$10,515.91	\$2,984.10	\$2,984.10	\$0.00
3131	Agua	\$12,000.01	\$1,500.00	\$13,500.01	\$2,984.10	\$10,515.91	\$2,984.10	\$0.00	\$10,515.91	\$2,984.10	\$2,984.10	\$0.00
3140	Telefonía tradicional	\$324,000.05	-\$38,801.70	\$285,198.35	\$49,560.18	\$235,638.17	\$49,560.18	\$0.00	\$235,638.17	\$49,560.18	\$49,560.18	\$0.00
3141	Telefonía tradicional	\$324,000.05	-\$38,801.70	\$285,198.35	\$49,560.18	\$235,638.17	\$49,560.18	\$0.00	\$235,638.17	\$49,560.18	\$49,560.18	\$0.00
3150	Telefonía celular	\$24,000.02	-\$2,060.00	\$21,940.02	\$4,485.00	\$17,455.02	\$4,485.00	\$0.00	\$17,455.02	\$4,485.00	\$4,485.00	\$0.00
3151	Telefonía celular	\$24,000.02	-\$2,060.00	\$21,940.02	\$4,485.00	\$17,455.02	\$4,485.00	\$0.00	\$17,455.02	\$4,485.00	\$4,485.00	\$0.00
3170	Servicios de acceso de Internet, redes y procesamiento de información	\$29,999.97	\$4,682.70	\$34,682.67	\$12,705.13	\$21,977.54	\$12,705.13	\$0.00	\$21,977.54	\$12,705.13	\$12,705.13	\$0.00
3171	Servicios de acceso de Internet, redes y procesamiento de información	\$29,999.97	\$4,682.70	\$34,682.67	\$12,705.13	\$21,977.54	\$12,705.13	\$0.00	\$21,977.54	\$12,705.13	\$12,705.13	\$0.00
3180	Servicios postales y telegráficos	\$114,000.04	-\$20,906.81	\$93,093.23	\$10,183.78	\$82,909.45	\$10,183.78	\$0.00	\$82,909.45	\$10,183.78	\$10,183.78	\$0.00
3181	Servicios postales y telegráficos	\$114,000.04	-\$20,906.81	\$93,093.23	\$10,183.78	\$82,909.45	\$10,183.78	\$0.00	\$82,909.45	\$10,183.78	\$10,183.78	\$0.00
3200	SERVICIOS DE ARRENDAMIENTO	\$528,000.00	\$227,993.83	\$755,993.83	\$337,774.14	\$418,219.69	\$337,774.14	\$0.00	\$418,219.69	\$337,774.14	\$337,774.14	\$0.00
3220	Arrendamiento de edificios	\$467,999.95	-\$14,404.15	\$453,595.80	\$112,830.99	\$340,764.81	\$112,830.99	\$0.00	\$340,764.81	\$112,830.99	\$112,830.99	\$0.00
3221	Arrendamiento de edificios	\$467,999.95	-\$14,404.15	\$453,595.80	\$112,830.99	\$340,764.81	\$112,830.99	\$0.00	\$340,764.81	\$112,830.99	\$112,830.99	\$0.00
3250	Arrendamiento de equipo de transporte	\$48,000.04	\$65,481.46	\$113,481.50	\$56,341.57	\$57,139.93	\$56,341.57	\$0.00	\$57,139.93	\$56,341.57	\$56,341.57	\$0.00
3251	Arrendamiento de equipo de transporte	\$48,000.04	\$65,481.46	\$113,481.50	\$56,341.57	\$57,139.93	\$56,341.57	\$0.00	\$57,139.93	\$56,341.57	\$56,341.57	\$0.00
3260	Arrendamiento de maquinaria, otros equipos y herramientas	\$0.00	\$157,462.37	\$157,462.37	\$157,462.37	\$0.00	\$157,462.37	\$0.00	\$0.00	\$157,462.37	\$157,462.37	\$0.00
3261	Arrendamiento de maquinaria, otros equipos y herramientas	\$0.00	\$157,462.37	\$157,462.37	\$157,462.37	\$0.00	\$157,462.37	\$0.00	\$0.00	\$157,462.37	\$157,462.37	\$0.00
3270	Arrendamiento de activos intangibles	\$12,000.01	-\$2,212.49	\$9,787.52	\$1,060.24	\$8,727.28	\$1,060.24	\$0.00	\$8,727.28	\$1,060.24	\$1,060.24	\$0.00
3271	Arrendamiento de activos intangibles	\$12,000.01	-\$2,212.49	\$9,787.52	\$1,060.24	\$8,727.28	\$1,060.24	\$0.00	\$8,727.28	\$1,060.24	\$1,060.24	\$0.00
3290	Otros Arrendamientos	\$0.00	\$21,666.64	\$21,666.64	\$10,078.97	\$11,587.67	\$10,078.97	\$0.00	\$11,587.67	\$10,078.97	\$10,078.97	\$0.00
3291	Otros Arrendamientos	\$0.00	\$21,666.64	\$21,666.64	\$10,078.97	\$11,587.67	\$10,078.97	\$0.00	\$11,587.67	\$10,078.97	\$10,078.97	\$0.00

Coordinación Estatal de Asuntos Internacionales y de Apoyo a Migrantes Poblanos

Estado de Puebla

Estado del Ejercicio del Presupuesto por Capítulo del Gasto al 28/febrero / 2015



Usr: Supervisor
Fecha y hora de impresión: 13/03/2015 02:29:00 p.m.

Objeto del gasto	Aprobado	Ampliaciones / (Reducciones)	Presupuesto Vigente	Comprometido	Presupuesto Disponible para Comprometer	Devengado	Comprometido No Devengado	Presupuesto Sin Devengar	Ejercido	Pagado	Cuentas por Pagar Deuda
SERVICIOS PROFESIONALES, CIENTÍFICOS, TÉCNICOS Y OTROS SERVICIOS											
3300 Servicios legales, de contabilidad, auditoría y relacionados	\$5,848,249.98	\$2,939,313.49	\$8,787,563.47	\$2,048,396.13	\$6,739,167.34	\$2,048,396.13	\$0.00	\$6,739,167.34	\$2,048,396.13	\$2,048,396.13	\$0.00
3310 Servicios legales, de contabilidad, auditoría y relacionados	\$510,000.04	\$1,654,590.12	\$2,164,590.16	\$264,341.63	\$1,900,248.53	\$264,341.63	\$0.00	\$1,900,248.53	\$264,341.63	\$264,341.63	\$0.00
3311	\$510,000.04	\$1,654,590.12	\$2,164,590.16	\$264,341.63	\$1,900,248.53	\$264,341.63	\$0.00	\$1,900,248.53	\$264,341.63	\$264,341.63	\$0.00
3340 Servicios de capacitación	\$119,999.99	-\$26,727.27	\$93,272.72	\$6,000.00	\$87,272.72	\$6,000.00	\$0.00	\$87,272.72	\$6,000.00	\$6,000.00	\$0.00
3341	\$119,999.99	-\$26,727.27	\$93,272.72	\$6,000.00	\$87,272.72	\$6,000.00	\$0.00	\$87,272.72	\$6,000.00	\$6,000.00	\$0.00
3380 Servicios de apoyo administrativo, fotocopiado e impresión	\$239,999.98	-\$21,963.74	\$218,036.24	\$38,490.80	\$179,545.44	\$38,490.80	\$0.00	\$179,545.44	\$38,490.80	\$38,490.80	\$0.00
3361	\$239,999.98	-\$21,963.74	\$218,036.24	\$38,490.80	\$179,545.44	\$38,490.80	\$0.00	\$179,545.44	\$38,490.80	\$38,490.80	\$0.00
3380 Servicios de vigilancia	\$359,999.97	-\$98,080.89	\$261,919.08	\$2,788.94	\$259,130.14	\$2,788.94	\$0.00	\$259,130.14	\$2,788.94	\$2,788.94	\$0.00
3381	\$359,999.97	-\$98,080.89	\$261,919.08	\$2,788.94	\$259,130.14	\$2,788.94	\$0.00	\$259,130.14	\$2,788.94	\$2,788.94	\$0.00
3390 Servicios profesionales, científicos y técnicos integrales	\$4,618,250.00	\$1,431,495.27	\$6,049,745.27	\$1,736,774.76	\$4,312,970.51	\$1,736,774.76	\$0.00	\$4,312,970.51	\$1,736,774.76	\$1,736,774.76	\$0.00
3391	\$4,618,250.00	\$1,431,495.27	\$6,049,745.27	\$1,736,774.76	\$4,312,970.51	\$1,736,774.76	\$0.00	\$4,312,970.51	\$1,736,774.76	\$1,736,774.76	\$0.00
SERVICIOS FINANCIEROS, BANCARIOS Y COMERCIALES											
3400 Servicios financieros y bancarios	\$36,000.03	-\$4,140.32	\$31,859.71	\$2,334.43	\$29,525.28	\$2,334.43	\$0.00	\$29,525.28	\$2,334.43	\$2,334.43	\$0.00
3410	\$36,000.03	-\$4,140.32	\$31,859.71	\$2,334.43	\$29,525.28	\$2,334.43	\$0.00	\$29,525.28	\$2,334.43	\$2,334.43	\$0.00
3411	\$36,000.03	-\$4,140.32	\$31,859.71	\$2,334.43	\$29,525.28	\$2,334.43	\$0.00	\$29,525.28	\$2,334.43	\$2,334.43	\$0.00
3440 Seguros de responsabilidad patrimonial y fianzas	\$39,999.96	-\$2,833.06	\$37,166.90	\$28,238.93	\$8,927.97	\$28,238.93	\$0.00	\$8,927.97	\$28,238.93	\$28,238.93	\$0.00
3441	\$39,999.96	-\$2,833.06	\$37,166.90	\$28,238.93	\$8,927.97	\$28,238.93	\$0.00	\$8,927.97	\$28,238.93	\$28,238.93	\$0.00
3450 Seguro de bienes patrimoniales	\$249,999.97	-\$101,629.29	\$148,370.68	\$0.00	\$148,370.68	\$0.00	\$0.00	\$148,370.68	\$0.00	\$0.00	\$0.00
3451	\$249,999.97	-\$101,629.29	\$148,370.68	\$0.00	\$148,370.68	\$0.00	\$0.00	\$148,370.68	\$0.00	\$0.00	\$0.00
3460 Almacenaje, envases y embalaje	\$15,000.04	\$24,460.01	\$39,460.05	\$686.28	\$38,773.77	\$686.28	\$0.00	\$38,773.77	\$686.28	\$686.28	\$0.00
3461	\$15,000.04	\$24,460.01	\$39,460.05	\$686.28	\$38,773.77	\$686.28	\$0.00	\$38,773.77	\$686.28	\$686.28	\$0.00
3470 Fletes y maniobras	\$35,000.02	\$272,849.54	\$307,849.56	\$282,393.39	\$25,456.17	\$282,393.39	\$0.00	\$25,456.17	\$282,393.39	\$282,393.39	\$0.00
3471	\$35,000.02	\$272,849.54	\$307,849.56	\$282,393.39	\$25,456.17	\$282,393.39	\$0.00	\$25,456.17	\$282,393.39	\$282,393.39	\$0.00
3480 Comisiones por ventas	\$5,999.96	\$956.28	\$6,956.24	\$2,386.26	\$4,569.98	\$2,386.26	\$0.00	\$4,569.98	\$2,036.26	\$2,036.26	\$350.00
3481	\$5,999.96	\$956.28	\$6,956.24	\$2,386.26	\$4,569.98	\$2,386.26	\$0.00	\$4,569.98	\$2,036.26	\$2,036.26	\$350.00
3500 SERVICIOS DE INSTALACIÓN, REPARACIÓN, MANTENIMIENTO Y CONSERVACIÓN	\$800,000.18	\$2,086,867.08	\$2,886,867.26	\$2,282,444.39	\$604,422.87	\$2,282,444.39	\$0.00	\$604,422.87	\$2,282,444.39	\$2,282,444.39	\$0.00

Coordinación Estatal de Asuntos Internacionales y de Apoyo a Migrantes Poblanos

Estado de Puebla

Estado del Ejercicio del Presupuesto por Capítulo del Gasto al 28/febrero / 2015



PUEBLA
 Coordinación Estatal de
 Asuntos Internacionales y de
 Apoyo a Migrantes Poblanos

Utr. Supervisor Fecha y hora de impresión 13/03/2015 02:29:00 p.m.

Objeto del gasto	Aprobado	Ampliaciones / (Reducciones)	Presupuesto Vigente	Comprometido	Presupuesto Disponible para Comprometer	Devengado	Comprometido No Devengado	Presupuesto Sin Devengar	Ejercido	Pagado	Cuentas por Pagar Deuda
3510 Conservación y mantenimiento menor de inmuebles	\$300,000.03	\$2,090,919.21	\$2,390,919.24	\$2,172,737.40	\$218,181.84	\$2,172,737.40	\$0.00	\$218,181.84	\$2,172,737.40	\$2,172,737.40	\$0.00
3511 Conservación y mantenimiento menor de inmuebles	\$300,000.03	\$2,090,919.21	\$2,390,919.24	\$2,172,737.40	\$218,181.84	\$2,172,737.40	\$0.00	\$218,181.84	\$2,172,737.40	\$2,172,737.40	\$0.00
3520 Instalación, reparación y mantenimiento de mobiliario y equipo de administración, educacional y recreativo	\$18,000.06	-\$3,135.53	\$14,864.53	\$1,773.58	\$13,090.95	\$1,773.58	\$0.00	\$13,090.95	\$1,773.58	\$1,773.58	\$0.00
3521 Instalación, reparación y mantenimiento de mobiliario y equipo de administración, educacional y recreativo	\$18,000.06	-\$3,135.53	\$14,864.53	\$1,773.58	\$13,090.95	\$1,773.58	\$0.00	\$13,090.95	\$1,773.58	\$1,773.58	\$0.00
3530 Instalación, reparación y mantenimiento de equipo de cómputo y tecnologías de la información	\$100,000.01	-\$5,729.92	\$94,270.09	\$22,513.40	\$71,756.69	\$22,513.40	\$0.00	\$71,756.69	\$22,513.40	\$22,513.40	\$0.00
3531 Instalación, reparación y mantenimiento de equipo de cómputo y tecnologías de la información	\$100,000.01	-\$5,729.92	\$94,270.09	\$22,513.40	\$71,756.69	\$22,513.40	\$0.00	\$71,756.69	\$22,513.40	\$22,513.40	\$0.00
3550 Reparación y mantenimiento de equipo de transporte	\$70,000.04	\$12,622.00	\$82,622.04	\$8,002.44	\$74,619.60	\$8,002.44	\$0.00	\$74,619.60	\$8,002.44	\$8,002.44	\$0.00
3551 Reparación y mantenimiento de equipo de transporte	\$70,000.04	\$12,622.00	\$82,622.04	\$8,002.44	\$74,619.60	\$8,002.44	\$0.00	\$74,619.60	\$8,002.44	\$8,002.44	\$0.00
3580 Servicios de limpieza y manejo de desechos	\$300,000.03	-\$7,808.68	\$292,191.35	\$77,417.57	\$214,773.78	\$77,417.57	\$0.00	\$214,773.78	\$77,417.57	\$77,417.57	\$0.00
3581 Servicios de limpieza y manejo de desechos	\$300,000.03	-\$7,808.68	\$292,191.35	\$77,417.57	\$214,773.78	\$77,417.57	\$0.00	\$214,773.78	\$77,417.57	\$77,417.57	\$0.00
3590 Servicios de jardinería y fumigación	\$12,000.01	\$0.00	\$12,000.01	\$0.00	\$12,000.01	\$0.00	\$0.00	\$12,000.01	\$0.00	\$0.00	\$0.00
3591 Servicios de jardinería y fumigación	\$12,000.01	\$0.00	\$12,000.01	\$0.00	\$12,000.01	\$0.00	\$0.00	\$12,000.01	\$0.00	\$0.00	\$0.00
3700 SERVICIOS DE TRASLADO Y VIÁTICOS	\$915,000.02	-\$46,491.81	\$868,508.21	\$213,021.28	\$655,486.93	\$213,021.28	\$0.00	\$655,486.93	\$203,652.28	\$203,652.28	\$9,369.00
3710 Pasajes aéreos	\$229,999.99	\$210.54	\$230,210.53	\$52,798.00	\$177,412.53	\$52,798.00	\$0.00	\$177,412.53	\$43,429.00	\$43,429.00	\$9,369.00
3711 Pasajes Aéreos Nacionales	\$29,999.97	-\$6,000.00	\$23,999.97	\$0.00	\$23,999.97	\$0.00	\$0.00	\$23,999.97	\$0.00	\$0.00	\$0.00
3712 Pasajes Aéreos Internacionales	\$200,000.02	\$6,210.54	\$206,210.56	\$52,798.00	\$153,412.56	\$52,798.00	\$0.00	\$153,412.56	\$43,429.00	\$43,429.00	\$9,369.00
3720 Pasajes terrestres	\$64,999.99	\$20,155.27	\$85,155.26	\$21,425.34	\$63,729.92	\$21,425.34	\$0.00	\$63,729.92	\$21,425.34	\$21,425.34	\$0.00
3721 Pasajes terrestres Nacionales	\$25,000.03	\$190.29	\$25,190.32	\$2,749.00	\$22,441.32	\$2,749.00	\$0.00	\$22,441.32	\$2,749.00	\$2,749.00	\$0.00
3722 Pasajes terrestres Internacionales	\$39,999.96	\$190.29	\$25,190.32	\$2,749.00	\$22,441.32	\$2,749.00	\$0.00	\$22,441.32	\$2,749.00	\$2,749.00	\$0.00
3750 Viáticos en el país	\$200,000.02	\$19,984.98	\$59,984.94	\$18,676.34	\$41,288.60	\$18,676.34	\$0.00	\$41,288.60	\$18,676.34	\$18,676.34	\$0.00
3751 Viáticos en el país	\$200,000.02	-\$13,576.47	\$186,423.55	\$25,444.79	\$160,978.76	\$25,444.79	\$0.00	\$160,978.76	\$25,444.79	\$25,444.79	\$0.00
3760 Viáticos en el extranjero	\$400,000.04	-\$13,576.47	\$186,423.55	\$25,444.79	\$160,978.76	\$25,444.79	\$0.00	\$160,978.76	\$25,444.79	\$25,444.79	\$0.00
3761 Viáticos en el extranjero	\$400,000.04	-\$13,576.47	\$186,423.55	\$25,444.79	\$160,978.76	\$25,444.79	\$0.00	\$160,978.76	\$25,444.79	\$25,444.79	\$0.00
3790 Otros servicios de traslado y hospedaje	\$19,999.98	-\$48,981.15	\$351,018.89	\$112,244.35	\$238,774.54	\$112,244.35	\$0.00	\$238,774.54	\$112,244.35	\$112,244.35	\$0.00
3791 Otros servicios de traslado y hospedaje	\$19,999.98	-\$4,300.00	\$15,699.98	\$1,108.80	\$14,591.18	\$1,108.80	\$0.00	\$14,591.18	\$1,108.80	\$1,108.80	\$0.00

Coordinación Estatal de Asuntos Internacionales y de Apoyo a Migrantes Poblanos

Estado de Puebla

Estado del Ejercicio del Presupuesto por Capítulo del Gasto al 28/febrero / 2015


Ur: Supervisor
Fecha y hora de impresión: 13/03/2015 02:29:00 p.m.



Coordinación Estatal de Asuntos Internacionales y de Apoyo a Migrantes Poblanos

Objeto del gasto	Aprobado	Ampliaciones / (Reducciones)	Presupuesto Vigente	Comprometido	Presupuesto Disponible para Comprometer	Devengado	Comprometido No Devengado	Presupuesto Sin Devengar	Ejercido	Pagado	Cuentas por Pagar Deuda
SERVICIOS OFICIALES	\$479,999.99	\$1,534,504.58	\$2,014,504.54	\$243,514.39	\$1,770,990.15	\$243,514.39	\$0.00	\$1,770,990.15	\$0.00	\$243,514.39	\$0.00
3810 Gastos de ceremonial	\$119,999.99	-\$31,450.38	\$88,549.61	\$1,276.00	\$87,273.61	\$1,276.00	\$0.00	\$87,273.61	\$0.00	\$1,276.00	\$0.00
3811 Gastos de ceremonial	\$119,999.99	-\$31,450.38	\$88,549.61	\$1,276.00	\$87,273.61	\$1,276.00	\$0.00	\$87,273.61	\$0.00	\$1,276.00	\$0.00
3840 Congresos y convenciones	\$119,999.99	\$1,500,000.00	\$1,619,999.99	\$150,000.00	\$1,469,999.99	\$150,000.00	\$0.00	\$1,469,999.99	\$0.00	\$150,000.00	\$0.00
3841 Congresos y convenciones	\$119,999.99	\$1,500,000.00	\$1,619,999.99	\$150,000.00	\$1,469,999.99	\$150,000.00	\$0.00	\$1,469,999.99	\$0.00	\$150,000.00	\$0.00
3850 Gastos de representación	\$239,999.98	\$65,954.96	\$305,954.94	\$92,238.39	\$213,716.55	\$92,238.39	\$0.00	\$213,716.55	\$0.00	\$92,238.39	\$0.00
3851 Gastos de representación	\$239,999.98	\$65,954.96	\$305,954.94	\$92,238.39	\$213,716.55	\$92,238.39	\$0.00	\$213,716.55	\$0.00	\$92,238.39	\$0.00
OTROS SERVICIOS GENERALES	\$759,675.03	\$732,335.85	\$1,492,010.88	\$358,266.34	\$1,133,744.54	\$358,266.34	\$0.00	\$1,133,744.54	\$0.00	\$358,266.34	\$36,613.00
3920 Impuestos y derechos	\$230,014.07	\$730,881.89	\$960,895.96	\$246,558.96	\$714,337.00	\$246,558.96	\$0.00	\$714,337.00	\$0.00	\$246,558.96	\$0.00
3921 Impuestos y derechos	\$230,014.07	\$730,881.89	\$960,895.96	\$246,558.96	\$714,337.00	\$246,558.96	\$0.00	\$714,337.00	\$0.00	\$246,558.96	\$0.00
3980 Impuesto sobre nóminas y otros que se deriven de una relación laboral	\$529,660.96	\$1,453.96	\$531,114.92	\$111,707.38	\$419,407.54	\$111,707.38	\$0.00	\$419,407.54	\$0.00	\$75,094.38	\$36,613.00
3981 Impuesto sobre nóminas y otros que se deriven de una relación laboral	\$529,660.96	\$1,453.96	\$531,114.92	\$111,707.38	\$419,407.54	\$111,707.38	\$0.00	\$419,407.54	\$0.00	\$75,094.38	\$36,613.00
TRANSFERENCIAS, ASIGNACIONES, SUBSIDIOS Y OTF	\$472,649.60	\$893,053.47	\$1,365,703.07	\$204,524.50	\$1,161,178.57	\$204,524.50	\$0.00	\$1,161,178.57	\$0.00	\$204,524.50	\$0.00
AYUDAS SOCIALES	\$472,649.60	\$893,053.47	\$1,365,703.07	\$204,524.50	\$1,161,178.57	\$204,524.50	\$0.00	\$1,161,178.57	\$0.00	\$204,524.50	\$0.00
4410 Ayudas sociales a personas	\$472,649.60	\$893,053.47	\$1,365,703.07	\$204,524.50	\$1,161,178.57	\$204,524.50	\$0.00	\$1,161,178.57	\$0.00	\$204,524.50	\$0.00
4411 Ayudas sociales a personas	\$472,649.60	\$893,053.47	\$1,365,703.07	\$204,524.50	\$1,161,178.57	\$204,524.50	\$0.00	\$1,161,178.57	\$0.00	\$204,524.50	\$0.00
BIENES MUEBLES, INMUEBLES E INTANGIBLES	\$0.00	\$54,317.60	\$54,317.60	\$54,317.60	\$0.00	\$54,317.60	\$0.00	\$0.00	\$0.00	\$54,317.60	\$0.00
MAQUINARIA, OTROS EQUIPOS Y HERRAMIENTAS	\$0.00	\$54,317.60	\$54,317.60	\$54,317.60	\$0.00	\$54,317.60	\$0.00	\$0.00	\$0.00	\$54,317.60	\$0.00
5690 Otros equipos	\$0.00	\$54,317.60	\$54,317.60	\$54,317.60	\$0.00	\$54,317.60	\$0.00	\$0.00	\$0.00	\$54,317.60	\$0.00
5691 Otros equipos	\$0.00	\$54,317.60	\$54,317.60	\$54,317.60	\$0.00	\$54,317.60	\$0.00	\$0.00	\$0.00	\$54,317.60	\$0.00
Total	\$30,591,405.00	\$9,450,300.75	\$40,041,705.75	\$25,807,421.21	\$14,234,284.54	\$11,124,443.33	\$14,682,977.88	\$28,917,262.42	\$11,019,596.71	\$11,019,596.71	\$104,846.62



 Dr. Miguel Hakim Simón
 Coordinador General


 Mtra. María Elena Páez Peña
 Directora Técnica y Administrativa


"Bajo protesta de decir verdad declaramos que los Estados Financieros y sus notas, son razonablemente correctos y son responsabilidad del emisor"

COORDINACIÓN ESTATAL DE ASUNTOS INTERNACIONALES Y DE
APOYO A MIGRANTES POBLANOS RFC: CEA110309J21
ESTADO DE INGRESOS Y EGRESOS
Periodo comprendido del 1 de Enero al 31 de Marzo de 2015

DESCRIPCION	DEL MES	ACUMULADO
Ingresos:		
INGRESOS PROPIOS	0.00	0.00
SUBSIDIOS	4,333,267.69	14,533,436.75
PRODUCTOS	0.00	0.00
OTROS PRODUCTOS	0.00	0.00
OTROS INGRESOS	0.00	0.00
INGRESOS EXTRAORDINARIOS	0.00	0.00
CONSOLIDACIÓN DEPENDENCIAS	0.00	0.00
Total de Ingresos	4,333,267.69	14,533,436.75
Egresos:		
SERVICIOS PERSONALES	1,263,073.93	3,861,696.19
MATERIALES Y SUMINISTROS	247,694.17	1,057,750.57
SERVICIOS GENERALES	3,478,796.32	5,946,154.47
SUBSIDIOS, TRANSFERENCIAS Y AYUDAS	55,730.00	204,524.50
BIENES MUEBLES E INMUEBLES	54,317.60	54,317.60
INVERSIÓN PÚBLICA	0.00	0.00
DEUDA PÚBLICA PASIVO CIRCULANTE Y OTROS	0.00	0.00
Total de Egresos	5,099,612.02	11,124,443.33
Remanente del Ejercicio.....	-766,344.33	3,408,993.42




DR.MIGUEL HAKIM SIMON
COORDINADOR GENERAL



MTBA. MARIA ELENA PAEZ PERAL
DIRECTORA TÉCNICA Y ADMINISTRATIVA

COORDINACIÓN ESTATAL DE ASUNTOS INTERNACIONALES Y DE
APOYO A MIGRANTES POBLANOS RFC: CE110309J21
ESTADO DE POSICIÓN FINANCIERA AL 31 DE MARZO DE 2015

ACTIVO		PASIVO	
ACTIVO CIRCULANTE		PASIVO CIRCULANTE	
CAJA	23,050.35	PROVEEDORES	41,865.15
BANCOS	3,733,906.10	ACREEDORES DIVERSOS	3,817.42
INVERSIONES Y VALORES	0.00	CUENTAS POR PAGAR	0.00
CUENTAS EN DÓLARES	0.00	DOCUMENTOS POR PAGAR	0.00
CUENTAS POR COBRAR	1,936.44	ANTICIPOS RECIBIDOS	0.00
DOCUMENTOS POR COBRAR	0.00	ANTICIPOS A CLIENTES	0.00
ANTICIPOS	0.00	IMPUESTOS POR PAGAR	304,216.90
POR COBRAR A OTROS FONDOS	0.00	IVA TRASLADADO	0.00
IVA ACREDITABLE	0.00	CUOTAS SINDICALES POR PAGAR	0.00
ALMACÉN	0.00	CONSOLIDACIÓN DEPENDENCIAS	0.00
TOTAL ACTIVO CIRCULANTE	3,758,892.89	OTRAS CUOTAS POR PAGAR	0.00
		POR PAGAR A OTROS FONDOS	0.00
ACTIVO FIJO		SUELDOS Y SALARIOS POR PAGAR	0.00
TERRENOS	0.00	INTERESES POR PAGAR	0.00
EDIFICIOS	13,404,484.00	PROVISIONES POR PAGAR	0.00
CONSTRUCCIONES	0.00	DONATIVOS PENDIENTES DE ENTREGAR	0.00
INSTALACIONES	0.00	TOTAL PASIVO CIRCULANTE	349,899.47
MAQUINARIA Y EQUIPO	0.00		
MOBILIARIO Y EQUIPO	6,026,617.44	PASIVO FIJO	
EQUIPO DE TRANSPORTE	713,137.87	CUENTAS POR PAGAR A LARGO PLAZO	0.00
RED DE COMUNICACIONES	292,299.43	DOCUMENTOS POR PAGAR A LARGO PLAZO	0.00
OBRAS DE ARTE	0.00	OTROS PASIVOS A LARGO PLAZO	0.00
INVERSIONES EN GANADO	0.00	TOTAL PASIVO FIJO	0.00
SIEMBRAS Y GESTACIONES	0.00		
ANIMALES DE REPRODUCCIÓN	0.00	SUMA DEL PASIVO.....	349,899.47
TOTAL ACTIVO FIJO	20,436,538.74		
		PATRIMONIO	
OTROS ACTIVOS		PATRIMONIO	20,436,538.74
OBRAS EN PROCESO	0.00	PATRIMONIO POR APORTACIONES	0.00
DEPÓSITOS EN GARANTÍAS	0.00	PATRIMONIO POR INCORPORAR	0.00
PAGOS ANTICIPADOS	0.00	REMANENTE DE EJERCICIOS ANTERIORES	0.00
CONCESIONES	0.00	REMANENTE DEL EJERCICIO	3,408,993.42
OTROS ACTIVOS	0.00	TOTAL PATRIMONIO	23,845,532.16
TOTAL OTROS ACTIVOS	0.00		
SUMA DEL ACTIVO.....	24,195,431.63	SUMA DEL PASIVO Y PATRIMONIO.....	24,195,431.63



DR. MIGUEL HAKIM SIMON
COORDINADOR GENERAL




MTRA. MARÍA ELENA PAEZ PERAL
DIRECTORA TÉCNICA Y ADMINISTRATIVA

COORDINACIÓN ESTATAL DE ASUNTOS INTERNACIONALES Y DE
APOYO A MIGRANTES POBLANOS RFC: CEA110309J21
ESTADO DE POSICIÓN FINANCIERA AL 31 DE MARZO DE 2015

CUENTAS DE ORDEN

DEUDORAS		ACREEDORAS	
VALORES EN CUSTODIA	26.00	CUSTODIA DE VALORES	26.00
MERCANCÍAS EN CONSIGNACIÓN	0.00	CONSIGNACIÓN DE MERCANCÍAS	0.00




DR. MIGUEL HAKIM SIMON
COORDINADOR GENERAL



MTRA. MARIA ELENA PAEZ PERAL
DIRECTORA TÉCNICA Y ADMINISTRATIVA

COORDINACIÓN ESTATAL DE ASUNTOS INTERNACIONALES Y DE
 APOYO A MIGRANTES POBLANOS RFC: CEA110309J21
 ESTADO DE VARIACIONES EN LAS CUENTAS DE BALANCE
 Periodo comprendido del 1 al 31 de Marzo de 2015

Conceptos	Origen	Aplicación	Eliminación	Origen	Aplicación
ACTIVO	998,635.61	54,317.60	-983,584.25	-	39,266.24
PASIVO	0.00	232,291.28	0.00	-	232,291.28
PATRIMONIO	54,317.60	766,344.33	3,408,993.42	-	4,121,020.15
SUMAS	1,052,953.21	1,052,953.21	-4,392,577.67	-	4,392,577.67
EFECTO NETO.....				-4,392,577.67	




DR. MIGUEL HAKIM SIMON
 COORDINADOR GENERAL




MTRA. MARIA ELENA PAEZ PERAL
 DIRECTORA TÉCNICA Y ADMINISTRATIVA

COORDINACIÓN ESTATAL DE ASUNTOS INTERNACIONALES Y DE
APOYO A MIGRANTES POBLANOS RFC: CEA110309J21
ESTADO DE VARIACIONES EN LAS CUENTAS DE BALANCE
Periodo comprendido del 1 al 31 de Marzo de 2015


	Cifra Comparada 31 MAR 2015	Cifra Base 1 MAR 2015	Variaciones (+) (-)	ORIGEN	APLICACIÓN
ACTIVO CIRCULANTE					
CAJA	23,050.35	30,001.76	-6,951.41	6,951.41	-
BANCOS	3,733,906.10	4,710,538.94	-976,632.84	976,632.84	-
INVERSIONES Y VALORES	0.00	0.00	0.00	-	-
CUENTAS EN DÓLARES	0.00	0.00	0.00	-	-
CUENTAS POR COBRAR	1,936.44	16,987.80	-15,051.36	15,051.36	-
DOCUMENTOS POR COBRAR	0.00	0.00	0.00	-	-
ANTICIPOS	0.00	0.00	0.00	-	-
POR COBRAR A OTROS FONDOS	0.00	0.00	0.00	-	-
IVA ACREDITABLE	0.00	0.00	0.00	-	-
ALMACÉN	0.00	0.00	0.00	-	-
TOTAL ACTIVO CIRCULANTE	3,758,892.89	4,757,528.50	-998,635.61	998,635.61	-
ACTIVO FIJO					
TERRENOS	0.00	0.00	0.00	-	-
EDIFICIOS	13,404,484.00	13,404,484.00	0.00	-	-
CONSTRUCCIONES	0.00	0.00	0.00	-	-
INSTALACIONES	0.00	0.00	0.00	-	-
MAQUINARIA Y EQUIPO	0.00	0.00	0.00	-	-
MOBILIARIO Y EQUIPO	6,026,617.44	5,972,299.84	54,317.60	-	54,317.60
EQUIPO DE TRANSPORTE	713,137.87	713,137.87	0.00	-	-
RED DE COMUNICACIONES	292,299.43	292,299.43	0.00	-	-
OBRAS DE ARTE	0.00	0.00	0.00	-	-
INVERSIONES EN GANADO	0.00	0.00	0.00	-	-
SIEMBRAS Y GESTACIONES	0.00	0.00	0.00	-	-
ANIMALES DE REPRODUCCIÓN	0.00	0.00	0.00	-	-
TOTAL ACTIVO FIJO	20,436,538.74	20,382,221.14	54,317.60	-	54,317.60
OTROS ACTIVOS					
OBRAS EN PROCESO	0.00	0.00	0.00	-	-
DEPÓSITOS EN GARANTÍAS	0.00	0.00	0.00	-	-
PAGOS ANTICIPADOS	0.00	0.00	0.00	-	-
CONCESIONES	0.00	0.00	0.00	-	-
OTROS ACTIVOS	0.00	0.00	0.00	-	-
TOTAL OTROS ACTIVOS	0.00	0.00	0.00	-	-
TOTAL DEL ACTIVO	24,195,431.63	25,139,749.64	-944,318.01	998,635.61	54,317.60


DR.MIGUEL HAKIM SIMON
COORDINADOR GENERAL


MTRA MARIA ELENA PAEZ PERAL
DIRECTORA TÉCNICA Y ADMINISTRATIVA

COORDINACIÓN ESTATAL DE ASUNTOS INTERNACIONALES Y DE
APOYO A MIGRANTES POBLANOS RFC: CEA110309J21
ESTADO DE VARIACIONES EN LAS CUENTAS DE BALANCE
Periodo comprendido del 1 al 31 de Marzo de 2015

	Cifra Comparada 31 MAR 2015	Cifra Base 1 MAR 2015	Variaciones (+) (-)	ORIGEN	APLICACIÓN
PASIVO CIRCULANTE					
PROVEEDORES	41,865.15	111,556.93	-69,691.78	-	69,691.78
ACREEDORES DIVERSOS	3,817.42	3,817.42	0.00	-	-
CUENTAS POR PAGAR	0.00	130,306.00	-130,306.00	-	130,306.00
DOCUMENTOS POR PAGAR	0.00	0.00	0.00	-	-
ANTICIPOS RECIBIDOS	0.00	0.00	0.00	-	-
ANTICIPOS A CLIENTES	0.00	0.00	0.00	-	-
IMPUESTOS POR PAGAR	304,216.90	336,510.40	-32,293.50	-	32,293.50
IVA TRASLADADO	0.00	0.00	0.00	-	-
CUOTAS SINDICALES POR PAGAR	0.00	0.00	0.00	-	-
CONSOLIDACIÓN DEPENDENCIAS	0.00	0.00	0.00	-	-
OTRAS CUOTAS POR PAGAR	0.00	0.00	0.00	-	-
POR PAGAR A OTROS FONDOS	0.00	0.00	0.00	-	-
SUELDOS Y SALARIOS POR PAGAR	0.00	0.00	0.00	-	-
INTERESES POR PAGAR	0.00	0.00	0.00	-	-
PROVISIONES POR PAGAR	0.00	0.00	0.00	-	-
DONATIVOS PENDIENTES DE ENTREGAR	0.00	0.00	0.00	-	-
TOTAL PASIVO CIRCULANTE	349,899.47	582,190.75	-232,291.28	-	232,291.28
PASIVO FIJO					
CUENTAS POR PAGAR A LARGO PLAZO	0.00	0.00	0.00	-	-
DOCUMENTOS POR PAGAR A LARGO PLAZO	0.00	0.00	0.00	-	-
OTROS PASIVOS A LARGO PLAZO	0.00	0.00	0.00	-	-
TOTAL PASIVO FIJO	0.00	0.00	0.00	-	-
TOTAL DEL PASIVO	349,899.47	582,190.75	-232,291.28	-	232,291.28
PATRIMONIO					
REMANENTE DEL EJERCICIO	3,408,993.42	4,175,337.75	-766,344.33	-	766,344.33
TOTAL DEL PATRIMONIO	23,845,532.16	24,557,558.89	-712,026.73	54,317.60	766,344.33
PASIVO MAS APORTACION	24,195,431.63	25,139,749.64	-944,318.01	54,317.60	998,635.61




DR. MIGUEL HAKIM SIMON
COORDINADOR GENERAL




MTRA. MARIA ELENA PAEZ PERAL
DIRECTORA TÉCNICA Y ADMINISTRATIVA

COORDINACIÓN ESTATAL DE ASUNTOS INTERNACIONALES Y DE
 APOYO A MIGRANTES POBLANOS RFC: CEA110309J21
 ESTADO DE ORIGEN Y APLICACIÓN DE RECURSOS
 Periodo comprendido del 1 al 31 de Marzo de 2015

Capitulo	ORIGEN DE RECURSOS		Capitulo	APLICACIÓN DE RECURSOS	
	INGRESOS PROPIOS	0.00		SERVICIOS PERSONALES	3,861,696.19
	SUBSIDIOS	14,533,436.75		MATERIALES Y SUMINISTROS	1,057,750.57
	PRODUCTOS	0.00		SERVICIOS GENERALES	5,946,154.47
	OTROS PRODUCTOS	0.00		SUBSIDIOS, TRANSFERENCIAS Y AYUDAS	204,524.50
	OTROS INGRESOS	0.00		BIENES MUEBLES E INMUEBLES	54,317.60
	INGRESOS EXTRAORDINARIOS	0.00		INVERSIÓN PÚBLICA	0.00
	CONSOLIDACIÓN DEPENDENCIAS	0.00		DEUDA PÚBLICA PASIVO CIRCULANTE Y OTROS	0.00
	Total de Origen de Recursos	14,533,436.75		Total de Aplicación de Recursos	11,124,443.33
	Efecto Neto de las Cuentas de Balance	-4,392,577.67		Saldo Final	3,756,956.45
	Efecto Cuentas Activo	-39,266.24			
	Efecto Cuentas Pasivo	-232,291.28			
	Efecto Cuentas Patrimonio	-4,121,020.15			
	Subtotal	10,140,859.08		Demostración del Saldo Final	
	Saldo Anterior	4,740,540.70		CAJA	23,050.35
	Total.....	14,881,399.78		BANCOS	3,733,906.10
				INVERSIONES Y VALORES	0.00
				Aplicación.....	14,881,399.78



 DR. MIGUEL HAKIM SIMON
 COORDINADOR GENERAL



 MTRA. MARIA ELENA PAEZ PERAL
 DIRECTORA TÉCNICA Y ADMINISTRATIVA

COORDINACION ESTIVAL DE ASUNTOS INTERNACIONALES Y DE
APOYO A MIGRANTES POBLANOS RFC: CEAL10309J21
COMPORTAMIENTO PRESUPUESTAL POR OBJETO DEL GASTO AL 31 DE MARZO DE 2015

Descripción	Presupuesto Original	Remanente en Efectivo por Aplicar (+)	Incremento al Presupuesto (+)	Reducción al Presupuesto (-)	Trasposos Recibidos (+)	Trasposos Otorgados (-)	Presupuesto Modificado	Presupuesto Ejercido (-)	Presupuesto Disponible
1000 SERVICIOS PERSONALES	18,562,230.31	0.00	76,223.84	23,425.36	0.00	0.00	18,615,028.79	3,861,696.19	14,753,332.60
2000 MATERIALES Y SUMINISTROS	1,075,599.97	0.00	735,613.78	0.00	304,417.42	205,494.47	1,910,136.70	1,057,750.57	852,386.13
3000 SERVICIOS GENERALES	10,480,925.12	0.00	8,061,110.50	292,275.48	1,257,807.20	1,411,047.75	18,096,519.59	5,946,154.47	12,150,365.12
4000 SUBSIDIOS, TRANSFERENCIAS Y AYUDAS	472,649.60	0.00	893,053.47	0.00	0.00	0.00	1,365,703.07	204,524.50	1,161,178.57
5000 BIENES MUEBLES E INMUEBLES	0.00	0.00	0.00	0.00	54,317.60	0.00	54,317.60	54,317.60	0.00
6000 INVERSION PÚBLICA	0.00	0.00	0.00	0.00	0.00	0.00	0.00	0.00	0.00
9000 DEUDA PÚBLICA PASIVO CIRCULANTE Y OTROS	0.00	0.00	0.00	0.00	0.00	0.00	0.00	0.00	0.00
SUMAT.....	30,591,405.00	0.00	9,766,001.59	315,700.84	1,616,542.22	1,616,542.22	40,041,705.75	11,124,443.33	28,917,262.42



DR. MIGUEL HAKIM SIMON
COORDINADOR GENERAL




MARA MARIA SERRITA PAEZ PERAL
DIRECTORA TÉCNICA Y ADMINISTRATIVA

COORDINACIÓN ESTATAL DE ASUNTOS INTERNACIONALES Y DE
 APOYO A MIGRANTES POBLANOS RFC: CEAL10309J21
 COMPORTAMIENTO PRESUPUESTAL POR PROGRAMAS AL 31 DE MARZO DE 2015

Descripción	Presupuesto Original	Remanente en Efectivo por Aplicar (+)	Incremento al Presupuesto (+)	Reducción al Presupuesto (-)	Trasposos Recluidos (+)	Trasposos Otorgados (-)	Presupuesto Modificado	Presupuesto Ejercido (-)	Presupuesto Disponible
88 ACTIVIDADES NORMALES CEAL2MP	30,591,405.00	0.00	9,766,001.59	315,700.84	1,616,542.22	1,616,542.22	40,041,705.75	11,124,443.33	28,917,262.42
SUMA:.....	30,591,405.00	0.00	9,766,001.59	315,700.84	1,616,542.22	1,616,542.22	40,041,705.75	11,124,443.33	28,917,262.42


 DR. MIGUEL HAKIM SIMON
 COORDINADOR GENERAL



 MTRA. MARIA ELENA PAEZ PERAL
 DIRECTORA TÉCNICA Y ADMINISTRATIVA

COORDINACIÓN ESTATAL DE ASUNTOS INTERNACIONALES Y DE
 APOYO A MIGRANTES POBLANOS RFC: CEAL10309J21
 COMPORTAMIENTO PRESUPUESTAL DE INGRESOS AL 31 DE MARZO DE 2015


Descripción	Presupuesto Original	Incremento al Presupuesto (+)	Reducción al Presupuesto (-)	Trasposos Recibidos (+)	Trasposos Otorgados (-)	Presupuesto Modificado	Presupuesto Recaudado (-)	Presupuesto Por Recaudar
0100 INGRESOS PROPIOS	0.00	0.00	0.00	0.00	0.00	0.00	0.00	0.00
0200 SUBSIDIOS	30,591,405.00	9,766,001.59	315,700.84	0.00	0.00	40,041,705.75	14,533,436.75	25,508,269.00
0300 PRODUCTOS	0.00	0.00	0.00	0.00	0.00	0.00	0.00	0.00
0400 OTROS PRODUCTOS	0.00	0.00	0.00	0.00	0.00	0.00	0.00	0.00
0500 OTROS INGRESOS	0.00	0.00	0.00	0.00	0.00	0.00	0.00	0.00
0600 INGRESOS EXTRAORDINARIOS	0.00	0.00	0.00	0.00	0.00	0.00	0.00	0.00
0700 CONSOLIDACIÓN DEPENDENCIAS	0.00	0.00	0.00	0.00	0.00	0.00	0.00	0.00
SUMA:.....	30,591,405.00	9,766,001.59	315,700.84	0.00	0.00	40,041,705.75	14,533,436.75	25,508,269.00



DR. MIGUEL HAKIM SIMON
COORDINADOR GENERAL



DRA. MARÍA-BEENA PAEZ FERAL
DIRECTORA TÉCNICA Y ADMINISTRATIVA



INFORME DE AVANCE DE GESTION FINANCIERA

IAGF-1

Entidad: Coordinación Estatal de Asuntos Internacionales y de Apoyo a Migrantes Poblanos
Periodo: 01 de Enero al 31 de marzo del 2015

CLAVE: 90-113


Table with columns: Concepto, Enero, Febrero, Marzo, Abril, Mayo, Junio, Julio, Agosto, Septiembre, Octubre, Noviembre, Diciembre, Acumulado 4o Trimestre, ANUAL. Rows include Ingresos (Subsidios, Ingresos Extraordinarios, Otros Ingresos), Total Obtenido, Total Programado, Diferencia entre programado y lo obtenido, Egresos (Servicios Personales, Materiales y Suministros, Servicios Generales, etc.), Total Erogado, Total Programado, Diferencia entre lo programado y lo erogado.

[Signature]

DR. MIGUEL HAKIM SHIMON
Coordinador General

[Signature]

MTRA. MARIA ELENA PAEZ PERAL
Directora Técnica y Administrativa



ÓRGANO DE FISCALIZACIÓN SUPERIOR DEL ESTADO DE PUEBLA
INFORME DE AVANCE DE GESTION FINANCIERA

REGISTRO DE DATOS BÁSICOS DE OBRA PÚBLICA Y ACCIONES POR ADMINISTRACION DIRECTA
 01 de Enero al 31 de marzo del 2015

Coordinación Estatal de
 Asuntos Internacionales y
 de Apoyo a Migrantes
 Poblanos

DEPENDENCIA O ENTIDAD EJECUTORA

PROGRAMA


FECHA DE REGISTRO

HOJA No. 01 DE 01

CONCEPTO	OBRA No.	OBRA No.	OBRA No.	OBRA No.	OBRA No.	OBRA No.
DATOS DE LA OBRA	NO APLICA					
OBSERVACIONES						

[Signature]
 DR. MIGUEL HAKIM SIMON
 Coordinador General

[Signature]
 MTRA. MARIA ELENA PAEZ PERAL
 Directora Técnica y Administrativa



IAGF-3

Informe de Avance de Gestión Financiera

Entidad: Coordinación Estatal de Asuntos Internacionales y de Apoyo a Migrantes Poblanos

Período: 01 de Enero al 31 de marzo del 2015

	Ingresos	Egresos
Programado	7,071,378.00	7,071,378.00
Obtenido	14,533,436.75	11,124,443.33
Diferencia	7,462,058.75	4,053,065.33

La diferencia entre lo obtenido y lo programado de los ingresos, se debe a la asignación de recursos autorizados para gastos adicionales, así como, programas y convenios durante el año, tales como: Recurso para pago de Outsourcing, Impuesto al empleador en EUA, Impuesto sobre la propiedad, Traslado de restos de Poblanos que perdieron la vida en EUA, Pago de enlaces del Registro Civil en las ciudades de Passaic, N.J., Los Ángeles y New York, Capítulo 1000, Mantenimiento y adecuación del inmueble en Passaic, N.J., Pabellón de Panamá en la Feria de Puebla 2015.

Asimismo se registran los ingresos y fondos por aplicar del Fondo de Apoyo a Migrantes y Proyecto del Banco Mundial.

Estos ajustes se registraron en los movimientos presupuestales y contables de los ingresos durante el periodo y se reflejan en el Estado de Origen y Aplicación de Recursos y en los Estados Financieros armonizados.

La diferencia entre lo obtenido y lo programado de los egresos, se debe a los pagos efectuados por gastos adicionales, así como, programas y convenios durante el año, tales como: Outsourcing, Impuesto al empleador en EUA, Impuesto sobre la propiedad, Traslado de restos de Poblanos que perdieron la vida en EUA, Pago de enlaces del Registro Civil en las ciudades de Passaic, N.J., Los Ángeles y New York, Capítulo 1000, Mantenimiento y adecuación del inmueble en Passaic, N.J., Pabellón de Panamá en la Feria de Puebla 2015.

Asimismo se registran los gastos que corresponden al Fondo de Apoyo a Migrantes y Proyecto del Banco Mundial.

Estos ajustes se registraron en los movimientos presupuestales y contables de los egresos durante el periodo y se reflejan en el Estado de Origen y Aplicación de Recursos y en los Estados Financieros armonizados.

DR. MIGUEL HAKIM SIMON
Coordinador General

MTRA. MARIA ELENA PAEZ PERAL
Directora Técnica y Administrativa