



Secretaría de la
Función Pública
Gobierno de Puebla

Ramo 04 Gobernación

INSTITUTO POBLANO DE ASISTENCIA AL MIGRANTE

Informe de Evaluación de la Gestión a los
Programas Presupuestarios del Ejercicio Fiscal 2024
Corte al Tercer Trimestre 2024



Nivel de cumplimiento de la Dependencia o Entidad

Con fundamento en lo establecido por los artículos 83 de la Constitución Política del Estado Libre y Soberano de Puebla; 1, 47, 55 segundo párrafo, 102, 107, 112 y 116 de la Ley de Presupuesto y Gasto Público del Estado de Puebla; 1, 3, 13, 31 fracción IV, 35 fracciones II y XXXVII de la Ley Orgánica de la Administración Pública del Estado de Puebla; 12 fracciones I, VIII y XXV, 14 fracciones XIII, XIV y XX, 28 fracciones XIII, XIV y XVI, 30 fracciones I, III, IV, IX y XIII del Reglamento Interior de la Secretaría de la Función Pública; así como los numerales 3, cuarto párrafo, 9 y 18 del Programa Anual de Evaluación para el Ejercicio Fiscal 2024 del Gobierno del Estado de Puebla y el ACUERDO del Secretario de la Función Pública del Gobierno del Estado, por el que establece los Lineamientos para la Evaluación y Seguimiento de la Gestión a los Programas Presupuestarios de las Dependencias y Entidades de la Administración Pública Estatal; se realizó la Evaluación de la Gestión a los Programas Presupuestarios del tercer trimestre del Ejercicio Fiscal 2024 de las Dependencias y Entidades de la Administración Pública Estatal, con el objetivo de determinar el logro de las metas respecto de los resultados esperados para los indicadores de nivel componente y actividades, para lo cual se consideró la información capturada en el Sistema Estatal de Evaluación, así como la evidencia remitida por:

118 INSTITUTO POBLANO DE ASISTENCIA AL MIGRANTE

Con base en los parámetros establecidos en los lineamientos Décimo Tercero al Décimo Noveno del ACUERDO del Secretario de la Función Pública del Gobierno del Estado, por el que establece los Lineamientos para la Evaluación y Seguimiento de la Gestión a los Programas Presupuestarios de las Dependencias y Entidades de la Administración Pública Estatal, se determinó el siguiente nivel de cumplimiento global:

71.28%
Moderado

Elaboró:

Revisó:

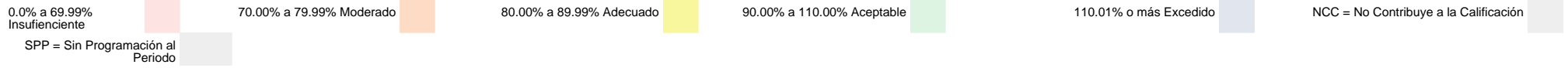
Yurbi Berenice Zavaleta Terreros
Enlace de la Dirección de Evaluación

María Esther Campos Platas
Directora de Evaluación



Calificación por Programa Presupuestario

	Total	Evaluados al 3er. Trimestre
Programas Presupuestarios:	1	1
Indicadores:	4	4
Actividades:	17	16








Programa Presupuestario(PP)

E010	PROGRAMA DE ASISTENCIA AL MIGRANTE POBLANO		
	Componentes	Actividades	Evidencia
	30.00%	50.00%	20.00%
Total:	4	17	20.00%
Evaluados al 3er. Trimestre	4	16	
Aceptable:	2	8	
Adecuado:	0	0	
Moderado:	0	1	
Insuficiente:	2	7	
Excedido:	0	0	
Porcentaje de cumplimiento:	18.82%	32.47%	20.00%
Porcentaje de cumplimiento del PP:	71.28%		

Comportamiento de indicadores de nivel componente y actividades

Con corte al tercer trimestre de 2024, se evaluaron 4 indicadores de nivel componente y 16 actividades.

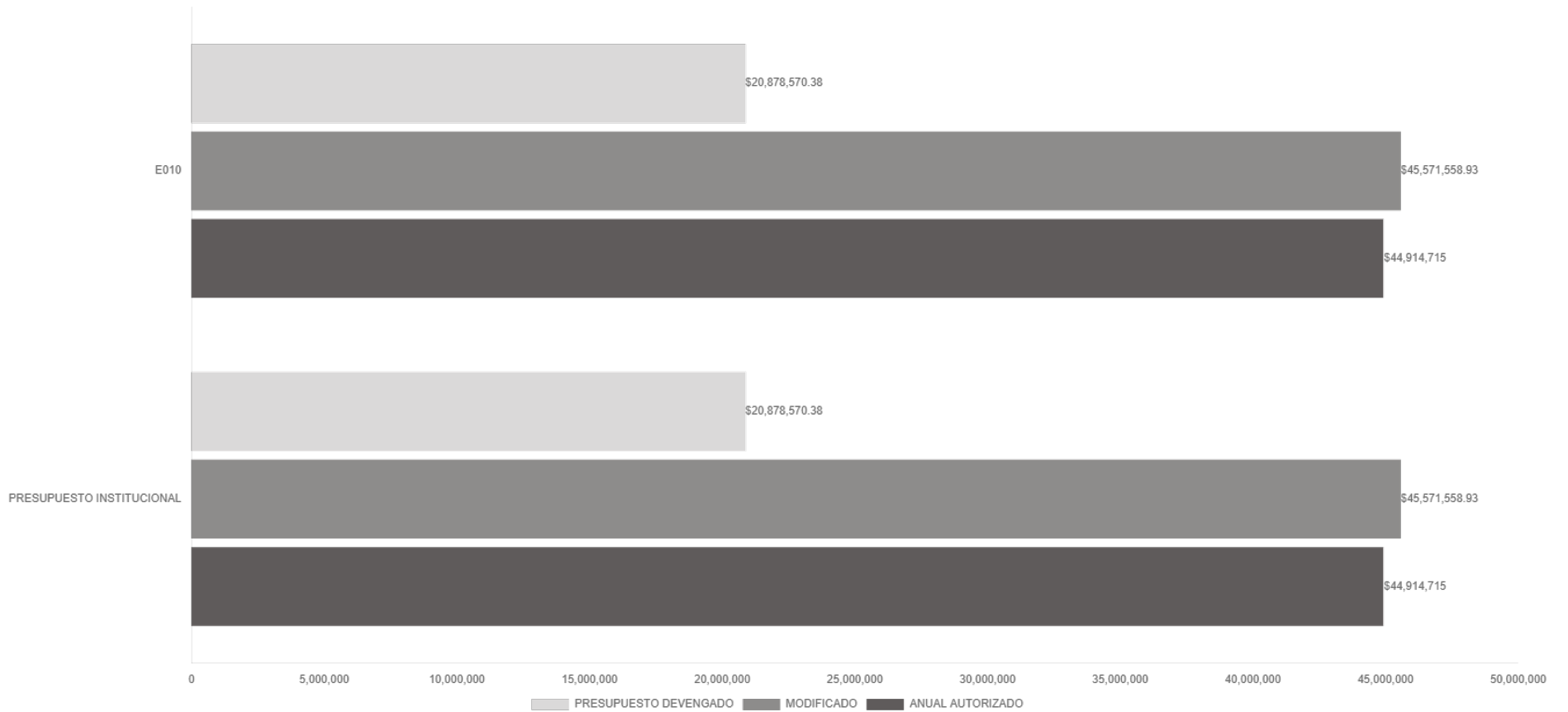
Nivel de Cumplimiento		Semáforo	Indicadores Evaluados		Actividades Evaluadas	
			Cantidad	Porcentaje	Cantidad	Porcentaje
Aceptable (90.00 % a 110.00 %)			1	25.00%	6	37.50%
Adecuado (80.00 % a 89.99 %)			0	0%	0	0%
Moderado (70.00 % a 79.99%)			0	0%	1	6.25%
Insuficiente (0 % a 69.99 %)			2	50.0%	7	43.75%
Excedido (110.01 %)			1	25.00%	2	12.50%
TOTAL			4		16	



Presupuesto Devengado

No.	PROGRAMA PRESUPUESTARIO	ANUAL AUTORIZADO	AMPLIACIONES	REDUCCIONES	MODIFICADO	PRESUPUESTO DEVENGADO
		\$ 44,914,715.00	\$ 656,843.93	-	\$ 45,571,558.93	\$ 20,878,570.38
1	E010	\$ 44,914,715.00	\$ 656,843.93	-	\$ 45,571,558.93	\$ 20,878,570.38

Avance Presupuestal Tercer Trimestre 2024



Porcentaje de cumplimiento programático y presupuestal

Para cada Programa Presupuestario se identifica el siguiente porcentaje de cumplimiento en relación al porcentaje reportado del ejercicio presupuestal.

Programa Presupuestario	Porcentaje de cumplimiento de las metas	Porcentaje de presupuesto devengado
E010 PROGRAMA DE ASISTENCIA AL MIGRANTE POBLANO	71.28%	45.81%



Transversalidad Componentes

a) Beneficiarios atendidos en los Programas Presupuestarios, por género



351



242

b) Beneficiarios atendidos en los Programas Presupuestarios, por grupo etario

0-18

19-30

31-40

41-50

Más de 50

No específico



c) Beneficiarios del Programa Presupuestario de pueblos y comunidades indígenas.

Sí

No





Transversalidad Actividades

a) Beneficiarios atendidos en los Programas Presupuestarios, por género



409



289

b) Beneficiarios atendidos en los Programas Presupuestarios, por grupo etario

0-18

19-30

31-40

41-50

Más de 50

No específico



c) Beneficiarios del Programa Presupuestario de pueblos y comunidades indígenas.

Sí

No





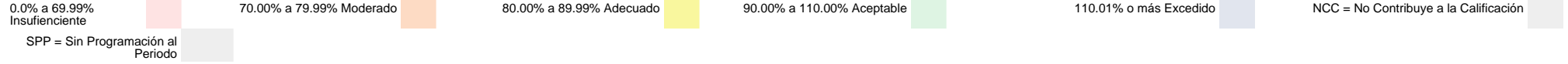
Observaciones y recomendaciones

Observaciones	Recomendaciones
2 indicadores de nivel componente presentan nivel de cumplimiento inferior a 70.00.	Analizar las causas del resultado obtenido e implementar las acciones internas necesarias para dar cumplimiento a las metas programadas, considerando, en su caso, realizar mejoras en el diseño y operación de los Programas Presupuestarios para el siguiente periodo a evaluar. De ser procedente, realizar las gestiones administrativas ante las instancias competentes.
7 actividades presentan nivel de cumplimiento inferior a 70.00.	Implementar las acciones internas necesarias para dar cumplimiento a las metas programadas para el siguiente periodo a evaluar. Analizar el comportamiento a fin de detectar si es necesario mejorar el diseño y operación de los Programas Presupuestarios. De ser procedente, realizar las gestiones administrativas ante las instancias competentes.
1 indicador(es) de nivel componente presentan nivel de cumplimiento superior a 110.00. De conformidad con el lineamiento Décimo Cuarto de los Lineamientos para el Evaluación y Seguimiento de la Gestión a los Programas Presupuestarios de las Dependencias y Entidades de la Administración Pública Estatal, se realizó una excepción al criterio de penalización para 1 indicador(es) considerando la justificación señalada por la Unidad Responsable.	Analizar el comportamiento de la meta, a fin de identificar si el resultado excedido se debe a fallos de planeación que se puedan corregir o a condiciones externas ajenas al programa, implementando las acciones internas necesarias para realizar mejorar en el diseño y operación del Programa Presupuestario para el siguiente periodo a evaluar. De ser procedente, realizar las gestiones administrativas ante las instancias competentes.
2 actividad(es) presentan nivel de cumplimiento superior a 110.00. De conformidad con el lineamiento Décimo Cuarto de los Lineamientos para la Evaluación y Seguimiento de la Gestión a los Programas Presupuestarios de las Dependencias y Entidades de la Administración Pública Estatal, se realizó una excepción al criterio de penalización para 2 actividades considerando la justificación señalada por la Unidad Responsable.	Analizar el comportamiento de las metas a fin de identificar si el resultado excedido se debe a condiciones externas ajenas al Programa, o bien, a fallos de programación que se puedan corregir; implementar las acciones internas necesarias para mejorar en el diseño y operación del Programa Presupuestario para el siguiente periodo a evaluar. De ser procedente, realizar las gestiones administrativas ante las instancias competentes.



Nivel de Cumplimiento de los Indicadores de nivel componente

E010 71.28%

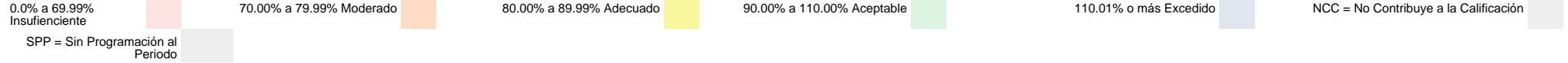


No. UR	UNIDAD RESPONSABLE	COMPONENTE	INDICADOR	UNIDAD DE MEDIDA	No. Variable	Descripción Variable	COMPORTAMIENTO	PROGRAMADO					Meta Programada al corte		REALIZADO					Meta Realizada		CUMPLIMIENTO (%)	NIVEL DE CUMPLIMIENTO (%)		
								TRIMESTRE 1	TRIMESTRE 2	TRIMESTRE 3	TRIMESTRE 4	TOTAL	Valor Absoluto	%	TRIMESTRE 1	TRIMESTRE 2	TRIMESTRE 3	TRIMESTRE 4	TOTAL	Valor Absoluto	%				
DA1A	INSTITUTO POBLANO DE ASISTENCIA AL MIGRANTE	4. PROGRAMA DE PROYECTOS PRODUCTIVOS REALIZADOS CON APOYO Y VINCULACIÓN EMPRESARIAL A FAVOR DE LAS Y LOS MIGRANTES POBLANOS EN RETORNO.	PORCENTAJE DE PROYECTOS PRODUCTIVOS Y VINCULADOS A UNA ACTIVIDAD PRODUCTIVA LABORAL A FAVOR DE LAS Y LOS MIGRANTES POBLANOS EN RETORNO.	PORCENTAJE	1	PROYECTOS PRODUCTIVOS APOYADOS Y/O VINCULADOS A LA ACTIVIDAD LABORAL REALIZADOS.	ASCENDENTE	0.00	51.00	0.00	102.00	153.00			0.00	47.00	0.00	0.00	47.00						
DA1A	INSTITUTO POBLANO DE ASISTENCIA AL MIGRANTE	4. PROGRAMA DE PROYECTOS PRODUCTIVOS REALIZADOS CON APOYO Y VINCULACIÓN EMPRESARIAL A FAVOR DE LAS Y LOS MIGRANTES POBLANOS EN RETORNO.	PORCENTAJE DE PROYECTOS PRODUCTIVOS Y VINCULADOS A UNA ACTIVIDAD PRODUCTIVA LABORAL A FAVOR DE LAS Y LOS MIGRANTES POBLANOS EN RETORNO.	PORCENTAJE	2	PROYECTOS PRODUCTIVOS APOYADOS Y/O VINCULADOS A LA ACTIVIDAD LABORAL PROGRAMADOS.	ASCENDENTE	0.00	153.00	0.00	153.00	153.00	33.33		0.00	153.00	0.00	0.00	153.00	30.72	92.16	92.16			



Nivel de Cumplimiento de las actividades

E010 71.28%

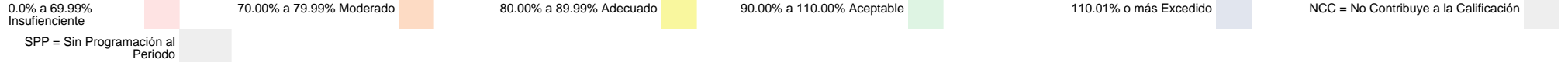


No UR	UNIDAD RESPONSABLE	COMPONENTE	ACTIVIDAD	UNIDAD DE MEDIDA	No Variable	Descripción Variable	COMPORTE	PROGRAMADO					Meta Programada al Corte		REALIZADO					Meta Realizada		CUMPLIMIENTO (%)	NIVEL DE CUMPLIMIENTO (%)
								TRIMESTRE 1	TRIMESTRE 2	TRIMESTRE 3	TRIMESTRE 4	TOTAL	Valor Absoluto	%	TRIMESTRE 1	TRIMESTRE 2	TRIMESTRE 3	TRIMESTRE 4	TOTAL	Valor Absoluto	%		
DA 1A	INSTITUTO POBLANO DE ASISTENCIA AL MIGRANTE	1. PROGRAMA DE SERVICIOS DE ATENCIÓN Y PROTECCIÓN BRINDADA A LA COMUNIDAD MIGRANTE POBLANA EN ESTADO DE VULNERABILIDAD.	1. REALIZACIÓN DE ORIENTACIONES A LAS Y LOS MIGRANTES POBLANOS EN MATERIA MIGRATORIA.	ASESORÍA	1	TOTAL DE ORIENTACIONES BRINDADAS A CIUDADANOS POBLANOS EN MATERIA MIGRATORIA REALIZADOS	NOMINAL	200.00	300.00	300.00	200.00	1,000.00	800.00		225.00	212.00	298.00	0.00	735.00	735.00		91.88	91.88
DA 1A	INSTITUTO POBLANO DE ASISTENCIA AL MIGRANTE	1. PROGRAMA DE SERVICIOS DE ATENCIÓN Y PROTECCIÓN BRINDADA A LA COMUNIDAD MIGRANTE POBLANA EN ESTADO DE VULNERABILIDAD.	2. REALIZACIÓN DE REPATRIACIONES DE RESTOS MORTALES A FAMILIAS DE MIGRANTES POBLANOS FALLECIDOS.	REPATRIADO	1	TOTAL DE REPATRIACIONES DE RESTOS MORTALES DE MIGRANTES POBLANOS REALIZADAS AL INTERIOR DEL ESTADO DE PUEBLA.	NOMINAL	40.00	50.00	60.00	50.00	200.00	150.00		11.00	60.00	36.00	0.00	107.00	107.00		71.33	71.33
DA 1A	INSTITUTO POBLANO DE ASISTENCIA AL MIGRANTE	1. PROGRAMA DE SERVICIOS DE ATENCIÓN Y PROTECCIÓN BRINDADA A LA COMUNIDAD MIGRANTE POBLANA EN ESTADO DE VULNERABILIDAD.	3. ENTREGA DE REINTEGROS MONETARIOS A MIGRANTES POBLANOS RETORNADOS DE MANERA VOLUNTARIA E INVOLUNTARIA DESDE CUALQUIER PUNTO FRONTERIZO AL ESTADO.	CHEQUE	1	TOTAL DE MIGRANTES POBLANOS BENEFICIADOS A LAS QUE SE LE EMITIO EL REINTEGRO MONETARIO DE SU TRASLADO FRONTERIZO AL ESTADO.	NOMINAL	2.00	2.00	2.00	2.00	8.00	6.00		0.00	2.00	0.00	0.00	2.00	2.00		33.33	33.33
DA 1A	INSTITUTO POBLANO DE ASISTENCIA AL MIGRANTE	1. PROGRAMA DE SERVICIOS DE ATENCIÓN Y PROTECCIÓN BRINDADA A LA COMUNIDAD MIGRANTE POBLANA EN ESTADO DE VULNERABILIDAD.	4. REALIZACIÓN DE TRÁMITES DOCUMENTALES OFICIALES A MIGRANTES POBLANOS RADICADOS EN EL EXTRANJERO.	TRÁMITE	1	TOTAL DE TRÁMITES DOCUMENTALES OFICIALES REALIZADAS A FAVOR DE LAS Y LOS MIGRANTES POBLANOS.	NOMINAL	250.00	750.00	750.00	250.00	2,000.00	1,750.00		102.00	125.00	519.00	0.00	746.00	746.00		42.63	42.63
DA 1A	INSTITUTO POBLANO DE ASISTENCIA AL MIGRANTE	1. PROGRAMA DE SERVICIOS DE ATENCIÓN Y PROTECCIÓN BRINDADA A LA COMUNIDAD MIGRANTE POBLANA EN ESTADO DE VULNERABILIDAD.	5. REALIZACIÓN DE JORNADAS INFORMATIVAS DE TRÁMITES Y SERVICIOS AL INTERIOR DEL ESTADO.	JORNADA	1	TOTAL DE JORNADAS DE INFORMACIÓN BRINDADAS AL INTERIOR DEL ESTADO DE PUEBLA.	NOMINAL	7.00	11.00	7.00	11.00	36.00	25.00		7.00	0.00	9.00	0.00	16.00	16.00		64.00	64.00
DA 1A	INSTITUTO POBLANO DE ASISTENCIA AL MIGRANTE	2. PROGRAMA DE CAPACITACIONES QUE VALIDEN LAS HABILIDADES Y COMPETENCIAS DE LAS Y LOS MIGRANTES POBLANOS REALIZADAS.	1. REALIZACIÓN DE CONVOCATORIAS A CAPACITACIONES Y/O CERTIFICACIONES MIGRANTES POBLANOS.	CONVOCATORIA	1	TOTAL DE CONVOCATORIAS A CAPACITACIONES Y/O CERTIFICACIONES DIFUNDIDAS.	NOMINAL	0.00	1.00	0.00	1.00	2.00	1.00		0.00	1.00	0.00	0.00	1.00	1.00		100.00	100.00



Nivel de Cumplimiento de las actividades

E010 71.28%

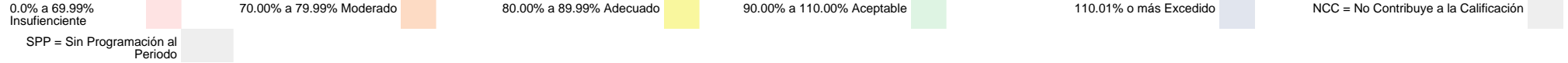


No UR	UNIDAD RESPONSABLE	COMPONENTE	ACTIVIDAD	UNIDAD DE MEDIDA	No Variable	Descripción Variable	COMPORTE	PROGRAMADO					Meta Programada al Corte		REALIZADO					Meta Realizada		CUMPLIMIENTO (%)	NIVEL DE CUMPLIMIENTO (%)
								TRIMESTRE 1	TRIMESTRE 2	TRIMESTRE 3	TRIMESTRE 4	TOTAL	Valor Absoluto	%	TRIMESTRE 1	TRIMESTRE 2	TRIMESTRE 3	TRIMESTRE 4	TOTAL	Valor Absoluto	%		
DA 1A	INSTITUTO POBLANO DE ASISTENCIA AL MIGRANTE	2. PROGRAMA DE CAPACITACIONES QUE VALIDEN LAS HABILIDADES Y COMPETENCIAS DE LAS Y LOS MIGRANTES POBLANOS REALIZADAS.	2. SELECCIÓN DE LAS Y LOS MIGRANTES POBLANOS BENEFICIADOS PARA LA TOMA DE CAPACITACIONES Y/O CERTIFICACIONES DE COMPETENCIAS.	BENEFICIARIO	1	TOTAL DE MIGRANTES POBLANOS SELECCIONADOS PARA LAS CAPACITACIONES EN HABILIDADES Y COMPETENCIAS.	NOMINAL	1.00	1.00	1.00	1.00	4.00	3.00		1.00	0.00	3.00	0.00	4.00	4.00		133.33	100.00
DA 1A	INSTITUTO POBLANO DE ASISTENCIA AL MIGRANTE	2. PROGRAMA DE CAPACITACIONES QUE VALIDEN LAS HABILIDADES Y COMPETENCIAS DE LAS Y LOS MIGRANTES POBLANOS REALIZADAS.	3. CAPACITACIÓN Y/O CERTIFICACIÓN OTORGADA A LAS Y LOS MIGRANTES POBLANOS.	DOCUMENTO	1	TOTAL DE CAPACITACIONES EN HABILIDADES Y COMPETENCIAS OTORGADAS A LAS Y LOS MIGRANTES POBLANOS EN RETORNO Y EN EL EXTRANJERO.	NOMINAL	50.00	25.00	50.00	25.00	150.00	125.00		50.00	0.00	102.00	0.00	152.00	152.00		121.60	100.00
DA 1A	INSTITUTO POBLANO DE ASISTENCIA AL MIGRANTE	3. PROGRAMA DE REENCUENTRO FAMILIAR REALIZADAS.	1. REALIZACIÓN DE CONVOCATORIAS AL "PROGRAMA REENCUENTRO FAMILIAR" A LAS FAMILIAS DE LAS Y LOS MIGRANTES POBLANOS.	CONVOCATORIA	1	TOTAL DE CONVOCATORIAS AL "PROGRAMA REENCUENTRO FAMILIAR".	NOMINAL	0.00	1.00	0.00	1.00	2.00	1.00		0.00	1.00	0.00	0.00	1.00	1.00		100.00	100.00
DA 1A	INSTITUTO POBLANO DE ASISTENCIA AL MIGRANTE	3. PROGRAMA DE REENCUENTRO FAMILIAR REALIZADAS.	2. SELECCIÓN DE LAS Y LOS MIGRANTES POBLANOS BENEFICIADOS POR EL "PROGRAMA REENCUENTRO FAMILIAR".	BENEFICIARIO	1	TOTAL DE MIGRANTES POBLANOS SELECCIONADOS PARA EL "PROGRAMA REENCUENTRO FAMILIAR".	NOMINAL	0.00	1.00	0.00	1.00	2.00	1.00		0.00	1.00	0.00	0.00	1.00	1.00		100.00	100.00
DA 1A	INSTITUTO POBLANO DE ASISTENCIA AL MIGRANTE	3. PROGRAMA DE REENCUENTRO FAMILIAR REALIZADAS.	3. REALIZACIÓN DE REENCUENTRO FAMILIARES DE POBLANOS MAYORES DE 60 AÑOS Y MÁS CON SUS FAMILIAS EN ESTADOS UNIDOS DE AMERICA.	REUNIÓN	1	TOTAL DE REENCUENTROS DE MIGRANTES POBLANOS MAYORES DE 60 Y MÁS REALIZADAS	NOMINAL	0.00	199.00	0.00	191.00	390.00	199.00		0.00	0.00	0.00	0.00	0.00	0.00		0.00	0.00
DA 1A	INSTITUTO POBLANO DE ASISTENCIA AL MIGRANTE	3. PROGRAMA DE REENCUENTRO FAMILIAR REALIZADAS.	4. REALIZACIÓN DE REENCUENTRO FAMILIAR DE NIÑAS NIÑOS Y ADOLESCENTES BINACIONALES.	REUNIÓN	1	TOTAL DE REENCUENTROS FAMILIARES BINACIONALES DE HIJOS E HIJAS DE MIGRANTES POBLANOS REALIZADAS	NOMINAL	0.00	1.00	0.00	9.00	10.00	1.00		0.00	0.00	0.00	0.00	0.00	0.00		0.00	0.00
DA 1A	INSTITUTO POBLANO DE ASISTENCIA AL MIGRANTE	4. PROGRAMA DE PROYECTOS PRODUCTIVOS REALIZADOS CON APOYO Y VINCULACIÓN EMPRESARIAL A FAVOR DE LAS Y LOS MIGRANTES POBLANOS EN RETORNO.	1. REALIZACIÓN DE CONVOCATORIAS AL "PROGRAMA MIGRANTE EMPRENDE" A LAS Y LOS MIGRANTES POBLANOS EN RETORNO.	CONVOCATORIA	1	TOTAL DE CONVOCATORIAS AL "PROGRAMA MIGRANTE EMPRENDE".	NOMINAL	0.00	1.00	0.00	1.00	2.00	1.00		0.00	1.00	0.00	0.00	1.00	1.00		100.00	100.00



Nivel de Cumplimiento de las actividades

E010 71.28%



No UR	UNIDAD RESPONSABLE	COMPONENTE	ACTIVIDAD	UNIDAD DE MEDIDA	No Variable	Descripción Variable	COMPOR TAMIEN O	PROGRAMADO					Meta Programada al Corte		REALIZADO					Meta Realizada		CUM PLIMI EN O (%)	NIVE L DE CUM PLIMI EN O (%)		
								TRIMES TRE 1	TRIMES TRE 2	TRIMES TRE 3	TRIMES TRE 4	TOTAL	Valor Absolut o	%	TRIMES TRE 1	TRIMES TRE 2	TRIMES TRE 3	TRIMES TRE 4	TOTAL	Valor Absolut o	%				
DA 1A	INSTITUTO POBLANO DE ASISTENCIA AL MIGRANTE	4. PROGRAMA DE PROYECTOS PRODUCTIVOS REALIZADOS CON APOYO Y VINCULACIÓN EMPRESARIAL A FAVOR DE LAS Y LOS MIGRANTES POBLANOS EN RETORNO.	2. SELECCIÓN DE LAS Y LOS MIGRANTES POBLANOS EN RETORNO BENEFICIADOS POR EL "PROGRAMA MIGRANTE EMPRENDE".	BENEFICIARIO	1	TOTAL DE MIGRANTES POBLANOS SELECCIONADOS PARA EL PROGRAMA DE "MIGRANTE EMPRENDE"	NOMINAL	0.00	1.00	0.00	1.00	2.00	1.00		0.00	1.00	0.00	0.00	1.00	1.00			100.00	100.00	
DA 1A	INSTITUTO POBLANO DE ASISTENCIA AL MIGRANTE	4. PROGRAMA DE PROYECTOS PRODUCTIVOS REALIZADOS CON APOYO Y VINCULACIÓN EMPRESARIAL A FAVOR DE LAS Y LOS MIGRANTES POBLANOS EN RETORNO.	3. ENTREGA DE APOYOS ECONÓMICOS PARA EL EMPRENDIMIENTO DE LAS Y LOS MIGRANTES POBLANOS EN RETORNO.	APOYO	1	TOTAL DE MIGRANTES POBLANOS APOYADOS PARA EL EMPRENDIMIENTO.	NOMINAL	5.00	45.00	90.00	10.00	150.00	140.00		0.00	47.00	3.00	0.00	50.00	50.00			35.71	35.71	
DA 1A	INSTITUTO POBLANO DE ASISTENCIA AL MIGRANTE	4. PROGRAMA DE PROYECTOS PRODUCTIVOS REALIZADOS CON APOYO Y VINCULACIÓN EMPRESARIAL A FAVOR DE LAS Y LOS MIGRANTES POBLANOS EN RETORNO.	4. POTENCIALIZACIÓN DE UNA APLICACIÓN QUE FORTALEZCA LOS SERVICIOS DEL INSTITUTO EN PRO DE LAS Y LOS MIGRANTES POBLANOS.	APLICACIÓN	1	TOTAL DE APLICACIONES QUE PERMITA ACERCAR LOS SERVICIOS A FAVOR DE LA COMUNIDAD MIGRANTE POBLANA TANTO EN REGIONES DE ALTA MIGRACIÓN COMO A NIVEL NACIONAL E INTERNACIONAL.	NOMINAL	0.00	0.00	0.00	1.00	1.00		0.00	0.00	0.00	0.00	0.00					SPP	SPP	
DA 1A	INSTITUTO POBLANO DE ASISTENCIA AL MIGRANTE	4. PROGRAMA DE PROYECTOS PRODUCTIVOS REALIZADOS CON APOYO Y VINCULACIÓN EMPRESARIAL A FAVOR DE LAS Y LOS MIGRANTES POBLANOS EN RETORNO.	5. VINCULACIÓN BINACIONAL ENTRE EMPRESARIOS DE ORIGEN POBLANOS RADICADOS EN NORTEAMERICA CON EMPRESARIOS POBLANOS RETORNADOS A SU LOCALIDAD.	VINCULACIÓN	1	TOTAL DE VINCULACIONES BINACIONALES ENTRE EMPRESARIOS MIGRANTES EN NORTEAMERICA Y LOS RETORNADOS A SU LOCALIDAD.	NOMINAL	0.00	1.00	0.00	1.00	2.00	1.00		0.00	0.00	0.00	0.00	0.00					0.00	0.00



Justificación de Indicadores con Cumplimiento Menor a 70.00%

No	PP	Indicador	UR	Justificación	Justificación de la Dependencia/Entidad
1	E010	PORCENTAJE DE SERVICIOS DE ORIENTACIÓN Y ATENCIÓN PROPORCIONADOS A LAS Y LOS MIGRANTES EN SITUACIÓN DE VULNERABILIDAD APOYADAS POR EL INSTITUTO.	DA1A	Resultado Insuficiente	DE ENERO A SEPTIEMBRE, EL RESULTADO DE LA META CUALADA ES INSUFICIENTE, YA QUE AL TRATARSE EL COMPONENTE Y SUS ACTIVIDADES SON DE SERVICIOS Y BAJO DEMANDA CIUDADANA, ES UN FACTOR EXTERNO DETERMINANTE QUE AFECTO EL INDICADOR DE COMPONENTE 1, SIN EMBARGO SE REDOBLARON ESFUERZOS PARA QUE EL SIGUIENTE TRIMESTRE SE CUMPLA CON LAS METAS ESTABLECIDAS EN EL PROGRAMAS PRESUPUESTARIO, CABE MENCIONAR QUE LOS BENEFICIARIOS CON LA SUMA DE LAS ACTIVIDADES 1.1, 1.2, 1.3, 1.4, Y 1.5 COMO ES UNA MATRIZ SE SUMAN TODAS.
2	E010	PORCENTAJE DE REENCUENTROS FAMILIARES BINACIONALES REALIZADAS.	DA1A	Resultado Insuficiente	DE ENERO A SEPTIEMBRE, EL RESULTADO ACUMULADO DE LA META ES INSUFICIENTE, PARA ESTE TERCER TRIMESTRE, NO SE REPORTAN DATOS DEBIDO A QUE LA FRECUENCIA DE MEDICIÓN ES SEMESTRAL DE ESTE INDICADOR A NIVEL COMPONENTE, PARA EL SEGUNDO SEMESTRE SE REPORTARON LOS APOYOS PARA EL CUMPLIMIENTOS DEL PROGRAMA REENCUENTRO FAMILIAR EN SUS DOS MODALIDADES ADULTOS MAYORES Y JOVENES.



Justificación de Indicadores con Cumplimiento Mayor a 110.00%

No	PP	Indicador	UR	Justificación	Justificación de la Dependencia/Entidad
1	E010	PORCENTAJE DE ACCIONES PARA CAPACITACIONES Y/O CERTIFICACIONES CON VALIDACIÓN DE HABILIDADES Y COMPETENCIAS PARA LAS Y LOS MIGRANTES POBLANOS.	DA1A	Resultado Excedido	DE JULIO A SEPTIEMBRE DEL 2024, SE TIENE UN RESULTADO EXCEDIDO ESTO POR LA DEMANDA CIUDADANA POBLANA MIGRANTE POR TENER CERTIFICACIONES DE COMPETENCIAS Y CAPACITACIONES Y DE FORMA ANUAL ES ACEPTABLE, ESTO DERIVO DE LA CONVOCATORIA QUE SE REALIZÓ DURANTE EL MES DE JULIO Y AGOSTO, LA CUAL TUVO 3 SELECCIONES CON 102 ASPIRANTES, SE INFORMA QUE POR LA NATURALEZA DE INDICADOR QUE ES BAJO DEMANDA CIUDADANA, SE PIDE QUE SE TOPE LA META AL 100%, LAS ACCIONES SON LA SUMA DE LAS ACTIVIDADES 2.2 Y 2.3 AL SER UNA MATRIZ.



Justificación de Actividades con Cumplimiento Menor a 70.00%

No	PP	Actividad	UR	Justificación	Justificación de la Dependencia/Entidad
1	E010	ENTREGA DE REINTEGROS MONETARIOS A MIGRANTES POBLANOS RETORNADOS DE MANERA VOLUNTARIA E INVOLUNTARIA DESDE CUALQUIER PUNTO FRONTERIZO AL ESTADO.	DA1A	Resultado Insuficiente	DE ENERO A SEPTIEMBRE DEL 2024, SE TIENE UN RESULTADO INSUFICIENTE ACUMULADO DEL 25 % A NIVEL DEL INDICADOR DE ACTIVIDAD, DEBIDO A QUE EL PROGRAMA DE REMBOLSO DE PASAJES TERRESTRES ESTÁ SUJETO A LA PETICIÓN DE LOS CIUDADANOS, LOS ALCANCES DE LAS METAS ESTABLECIDAS PARA ESTE COMPONENTE SE VIERON AFECTADAS.
2	E010	REALIZACIÓN DE TRÁMITES DOCUMENTALES OFICIALES A MIGRANTES POBLANOS RADICADOS EN EL EXTRANJERO.	DA1A	Resultado Insuficiente	DE ENERO A SEPTIEMBRE DEL 2024 SE TIENE UN RESULTADO ACUMULADO DE MANERA INSUFICIENTE YA QUE LA DOCUMENTACION SE VIO AFECTADA POR EL RETRASO EN LAS GESTIONES DOCUMENTALES ANTE LOS MUNICIPIOS PRINCIPALMENTE POR EL CAMBIO DE ADMINISTRACIÓN AUNQUE SE ESTA REALIZANDO LAS GESTIONES EN LOS TRAMITES EL PROCESO DE CAMBIO DE VARIAS PRESIDENCIAS MUNICIPALES HA SIDO EL FACTOR RELEVANTE, SE TRABAJARA CON ACERCAMIENTOS CON LAS NUEVAS ADMINISTRACIONES MUNICIPALES PAR AGILIZAR EL PROCESO DE DOCUMENTACION.
3	E010	REALIZACIÓN DE JORNADAS INFORMATIVAS DE TRÁMITES Y SERVICIOS AL INTERIOR DEL ESTADO.	DA1A	Resultado Insuficiente	DE ENERO A SEPTIEMBRE, EL RESULTADO DE LA META ACUMULADA ES INSUFICIENTE PERO DE FORMA TRIMESTRAL ES DE FORMA EXCEDIDA, SE REALIZARON 9 JORNADAS BENEFICIANDO A 28 PERSONAS DE 15 MUNICIPIOS LOS CUALES SE REALIZARON DE FORMA PRESENCIAL Y DE FORMA VIRTUAL, ESTO DERIVADO DE QUE NO SE CUENTA CON VEHICULOS INSTITUCIONALES PARA EL TRANSPORTE AL INTERIOR DEL ESTADO DE PUEBLA, SE BUSCO ALTERNATIVAS COMO JORNADAS VIRTUALES POR MEDIO DE ZOOM PARA EL CUMPLIMIENTO DE LA META.
4	E010	REALIZACIÓN DE REENCUENTRO FAMILIARES DE POBLANOS MAYORES DE 60 AÑOS Y MÁS CON SUS FAMILIAS EN ESTADOS UNIDOS DE AMÉRICA.	DA1A	Resultado Insuficiente	DE ENERO A SEPTIEMBRE, EL RESULTADO ACUMULADO DE LA META ES INSUFICIENTE, PARA ESTE TERCER TRIMESTRE, NO SE REPORTAN DATOS DEBIDO A QUE LA FRECUENCIA DE MEDICIÓN ES SEMESTRAL DE ESTE INDICADOR A NIVEL ACTIVIDAD, PARA EL SEGUNDO SEMESTRE SE REPORTARÁN LOS APOYOS PARA EL CUMPLIMIENTOS DEL PROGRAMA REENCUENTRO FAMILIAR EN SU MODALIDAD ADULTOS MAYORES.
5	E010	REALIZACIÓN DE REENCUENTRO FAMILIAR DE NIÑAS NIÑOS Y ADOLESCENTES BINACIONALES.	DA1A	Resultado Insuficiente	DE ENERO A SEPTIEMBRE, SE TIENE UN RESULTADO ACUMULADO INSUFICIENTE, PARA ESTE TERCER TRIMESTRE NO SE REPORTAN DATOS DEBIDO A QUE LA FRECUENCIA DE MEDICIÓN ES DE MANERA SEMESTRAL DE ESTE INDICADOR A NIVEL ACTIVIDAD, EN EL SEGUNDO SEMESTRE SE INFORMARÁ EL CUMPLIMIENTO DE ESTA META.

Nota: La justificaciones mostradas, son transcripción de la captura hecha por las dependencias o entidades



6	E010	ENTREGA DE APOYOS ECONÓMICOS PARA EL EMPRENDIMIENTO DE LAS Y LOS MIGRANTES POBLANOS EN RETORNO.	DA1A	Resultado Insuficiente	DE JULIO A SEPTIEMBRE DEL 2024, EL ALCANCE DE LA META ES INSUFICIENTE PARA EL COMPONENTE 4 ACTIVIDAD 3, TODA VEZ QUE, TRAS EL TÉRMINO DE LA SEGUNDA CONVOCATORIA DEL EJERCICIO 2024 DEL PROGRAMA MIGRANTE EMPRENDE, EL DÍA 7 DE OCTUBRE SE HARÁ LA SELECCIÓN DE LOS CANDIDATOS QUE AUN SE ENCUENTRA EN PROCESO Y LA ENTREGA DE APOYOS ECONÓMICOS, ESTARÁ PROGRAMADA PARA LA ÚLTIMA SEMANA DE OCTUBRE, EN EL CUARTO TRIMESTRE SE REPORTARÁ EL CUMPLIMIENTO DE LA META.
7	E010	VINCULACIÓN BINACIONAL ENTRE EMPRESARIOS DE ORIGEN POBLANOS RADICADOS EN NORTEAMÉRICA CON EMPRESARIOS POBLANOS RETORNADOS A SU LOCALIDAD.	DA1A	Resultado Insuficiente	DE ENERO A SEPTIEMBRE, EL RESULTADO ACUMULADO DE LA META ES INSUFICIENTE, PARA ESTE TERCER TRIMESTRE, NO SE REPORTAN DATOS DERIVADO A QUE LA FRECUENCIA DE MEDICIÓN ES SEMESTRAL DE ESTE INDICADOR A NIVEL ACTIVIDAD, PARA EL SEGUNDO SEMESTRE SE REPORTARÁN LAS VINCULACIONES PARA EL CUMPLIMIENTOS DE LA ACTIVIDAD, CABE MENCIONAR QUE LA PRIMERA VINCULACIÓN YA SE REALIZÓ MISMA QUE SE REPORTARÁ EN EL SEGUNDO SEMESTRE ESTO CONFORME A SU FRECUENCIA DE MEDICIÓN DEL INDICADOR.



Justificación de Actividades con Cumplimiento Mayor a 110.00%

No	PP	Actividad	UR	Justificación	Justificación de la Dependencia/Entidad
1	E010	SELECCIÓN DE LAS Y LOS MIGRANTES POBLANOS BENEFICIADOS PARA LA TOMA DE CAPACITACIONES Y/O CERTIFICACIONES DE COMPETENCIAS.	DA1A	Resultado Excedido	DE JULIO A SEPTIEMBRE DEL 2024, SE REALIZARON 3 SELECCIONES CUMPLIENDO CON LA META DE FORMA EXCEDIDA TRIMESTRAL PERO DE FORMA ANUAL ACEPTABLE AL 100%, LA CUAL CONTO CON LA PARTICIPACIÓN DE 102 ASPIRANTES QUE CON BASE EN EL CAPITULO V, ARTÍCULO DÉCIMO SEPTIMO DE LOS LINEAMIENTOS PARA LA OPERACIÓN DEL PROGRAMA DE CERTIFICACIONES DE COMPETENCIAS Y CAPACITACIÓN CUMPLIERON CON LOS REQUISITOS MENCIONADOS Y POR LA NATURALEZA DE INDICADOR QUE ES BAJO DEMANDA CIUDADANA, ES POR ESO SE PIDE QUE SE TOPE LA META AL 100%
2	E010	CAPACITACIÓN Y/O CERTIFICACIÓN OTORGADA A LAS Y LOS MIGRANTES POBLANOS.	DA1A	Resultado Excedido	DE JULIO A SEPTIEMBRE DEL 2024, SE TIENE UN RESULTADO EXCEDIDO ESTO POR LA DEMANDA CIUDADANA POBLANA MIGRANTE POR TENER CERTIFICACIONES DE COMPETENCIAS Y CAPACITACIONES QUE VALIDEN SUS CONOCIMIENTOS Y HABILIDADES SE HACE MENCIÓN QUE LA META ANUAL ES ACEPTABLE, ESTO DERIVO DE LA CONVOCATORIA QUE SE REALIZO DURANTE EL MES DE JULIO Y AGOSTO, LA CUAL TUVO 3 SELECCIONES CON 102 ASPIRANTES, SE INFORMA QUE POR LA NATURALEZA DE INDICADOR QUE ES BAJO DEMANDA CIUDADANA, SE PIDE QUE SE TOPE LA META AL 100%.