

Coordinación Estatal de Asuntos Internacionales y de Apoyo a Migrantes Poblanos
Estado de Puebla
Estado de Situación Financiera
Al 30 de abril de 2015

Ur. Supervisor
 13/05/2015
 Fecha y hora de impresión
 10:30:00 a.m.

	2015	2014
Activo		
Activo circulante	\$3,989,948.04	\$6,216,424.38
Efectivo y equivalentes	\$3,984,598.15	\$6,175,474.32
Bancos/tesorería	\$20,001.76	\$4,000.00
Derechos a recibir efectivo o equivalentes	\$3,984,598.39	\$3,415,414.81
Diversos por Cobrar a Corto Plazo	\$5,349.89	\$950.66
Total de Activos No Circulantes	\$3,989,948.04	\$4,191,023.95
Activo no circulante	\$20,436,538.74	\$13,995,431.22
Bienes inmuebles, infraestructura y construcciones en proceso	\$13,404,484.00	\$7,236,000.00
Edificios no habitacionales	\$13,404,484.00	\$7,236,000.00
Bienes muebles	\$6,974,150.42	\$6,991,435.02
Mobiliario y equipo de administración	\$4,634,684.63	\$4,610,510.21
Mobiliario y equipo educacional y recreativo	\$453,458.13	\$346,897.13
Equipo e instrumental médico y de laboratorio	\$3,902.99	\$3,902.99
Equipo de transporte	\$713,137.87	\$713,137.87
Máquinaria, otros equipos y herramientas	\$868,966.80	\$868,966.80
Activos intangibles	\$57,904.32	\$57,904.32
Software	\$57,904.32	\$57,904.32
Total de Activos No Circulantes	\$20,436,538.74	\$13,995,431.22
Total de Activos	\$24,426,486.78	\$20,211,855.60

	2015	2014
Cuentas de orden presupuestarias		
Lev de ingresos		
Ley de ingresos estimada	\$30,591,405.00	\$22,400,000.00
Ley de ingresos por ejercitar	\$23,298,844.50	\$27,707,825.50
Modificaciones a la ley de ingresos estimada	\$10,764,384.59	\$10,305,000.00
Ley de ingresos devengada	\$18,056,945.09	\$16,475,816.60
Ley de ingresos recaudada	\$18,056,945.09	\$17,429,334.30
Total Hacienda Pública/ Patrimonio	\$24,426,486.78	\$20,211,855.60

Exceso o insuficiencia en la actualización de la hacienda pública/ patrimonio

Hacienda pública/ patrimonio contribuido	\$13,641,941.43	\$15,240,832.85
Actualización de la hacienda pública/ patrimonio	\$13,641,941.43	\$13,641,941.43
Hacienda pública/ patrimonio generado	\$10,369,269.68	\$5,539,116.79
Resultados del ejercicio (ahorro/ desahorro)	\$3,628,989.97	\$3,597,277.11
Resultados de ejercicios anteriores	\$6,740,279.71	\$316,987.26
Total Hacienda Pública/ Patrimonio	\$24,426,486.78	\$20,211,855.60

	2015	2014
Presupuesto de egresos		
Presupuesto de egresos aprobado	\$30,591,405.00	\$22,400,000.00
Presupuesto de egresos por ejercer	\$13,304,810.49	\$14,400,000.00
Presupuesto de egresos modificado	\$10,764,384.59	\$10,305,000.00
Presupuesto de egresos comprometido	\$28,056,979.10	\$11,812,372.43
Presupuesto de egresos devengado	\$14,482,272.72	\$14,761,880.00
Presupuesto de egresos ejercido	\$14,287,104.26	\$13,330,000.00
Presupuesto de egresos pagado	\$14,287,104.26	\$14,060,000.00

Dr. Miguel Hakim Simón
 Coordinador General

María Elena Pérez Peña
 Directora Técnica y Administrativa

"Bajo protesta de decir verdad declaramos que los Estados Financieros y sus notas, son razonablemente correctos y son responsabilidad del emisor"



Coordinación Estatal de Asuntos Internacionales y de Apoyo a Migrantes Poblanos

Estado de Puebla

Estado de Variaciones en el Patrimonio

Al 30 de abril de 2015

Usr. Supervisor

Fecha y hora de impresión 1:02:00 p.m

Concepto	Patrimonio contribuido	De ejercicios anteriores	Del ejercicio	Ajustes por cambios de valor	Total
	1	2	3	4	
Patrimonio neto al final del ejercicio anterior	\$ 13,641,941.43	\$ 6,740,279.71	\$ -	\$ -	\$ 20,382,221.14
Rectificaciones de resultados de ejercicios anteriores	\$ -	\$ -	\$ -	\$ -	\$ -
1.- cambios en políticas contables	\$ -	\$ -	\$ -	\$ -	\$ -
2.- cambios por errores contables	\$ -	\$ -	\$ -	\$ -	\$ -
Patrimonio neto inicial ajustado del ejercicio	\$ 13,641,941.43	\$ 6,740,279.71	\$ -	\$ -	\$ 20,382,221.14
Variaciones del patrimonio neto del ejercicio	\$ -	\$ -	\$ 3,628,989.97	\$ -	\$ 3,628,989.97
1.- resultados del ejercicio ahorro / desahorro	\$ -	\$ -	\$ 3,628,989.97	\$ -	\$ 3,628,989.97
2.- otras variaciones del patrimonio neto	\$ -	\$ -	\$ -	\$ -	\$ -
Patrimonio neto al final del ejercicio	\$ 13,641,941.43	\$ 6,740,279.71	\$ 3,628,989.97	\$ -	\$ 24,011,211.11

Dr. Miguel Hakim Simón
Coordinador General

Mirra María Elena Páez Peral
Directora Técnica y Administrativa


"Bajo protesta de decir verdad declaramos que los Estados Financieros y sus notas, son razonablemente correctos y son responsabilidad del emisor"

Coordinación Estatal de Asuntos Internacionales y de Apoyo a Migrantes Poblanos
Estado de Cambios en la Situación Financiera

Del 01 de abril al 30 de abril de 2015

Fecha y hora de 13/05/2015
impresión 1:02:00 p.m

Activo	Saldo Inicial	Saldo Final	Origen	Aplicación
Activo Circulante	\$6,151,925.20	\$3,989,948.04	\$0.00	\$231,055.15
Efectivo y Equivalentes	\$3,756,956.45	\$3,984,598.15	\$ -	\$ 227,641.70
Derechos a Recibir Efectivo o Equivalentes	\$1,936.44	\$5,349.89	\$ -	\$ 3,413.45
Derechos a Recibir Bienes o Servicios	\$0.00	\$0.00	\$ -	\$ -
Inventario	\$0.00	\$0.00	\$ -	\$ -
Almacenes	\$0.00	\$0.00	\$ -	\$ -
Estimación por Pérdida o Deterioro de Activos Circulantes	\$0.00	\$0.00	\$ -	\$ -
Otros Activos Circulantes	\$0.00	\$0.00	\$ -	\$ -
Activo No Circulante	\$20,436,538.74	\$20,436,538.74	\$0.00	\$0.00
Inversiones Financieras a Largo Plazo	\$0.00	\$0.00	\$ -	\$ -
Derechos a Recibir Efectivo o Equivalentes a Largo Plazo	\$0.00	\$0.00	\$ -	\$ -
Bienes Inmuebles, Infraestructura y Construcciones en Proceso	\$13,404,484.00	\$13,404,484.00	\$ -	\$ -
Bienes Muebles	\$6,974,150.42	\$6,974,150.42	\$ -	\$ -
Activos Intangibles	\$57,904.32	\$57,904.32	\$ -	\$ -
Depreciación, Deterioro y Amortización Acumulada de Bienes	\$0.00	\$0.00	\$ -	\$ -
Activos Diferidos	\$0.00	\$0.00	\$ -	\$ -
Estimación por Pérdida o Deterioro de Activos no Circulantes	\$0.00	\$0.00	\$ -	\$ -
Otros Activos no Circulantes	\$0.00	\$0.00	\$ -	\$ -
Pasivo				
Pasivo Circulante	\$480,205.47	\$415,275.67	\$65,376.20	\$0.00
Cuentas por Pagar a Corto Plazo	\$349,899.47	\$415,275.67	\$ 65,376.20	\$ -
Documentos por Pagar a Corto Plazo	\$0.00	\$0.00	\$ -	\$ -
Porción a Corto Plazo de la Deuda Pública a Largo Plazo	\$0.00	\$0.00	\$ -	\$ -
Títulos y Valores a Corto Plazo	\$0.00	\$0.00	\$ -	\$ -
Pasivos Diferidos a Corto Plazo	\$0.00	\$0.00	\$ -	\$ -
Fondos y Bienes de Terceros en Garantía y/o Administración a Corto Plazo	\$0.00	\$0.00	\$ -	\$ -
Provisiones a Corto Plazo	\$0.00	\$0.00	\$ -	\$ -
Otros Pasivos a Corto Plazo	\$130,306.00	\$0.00	\$ -	\$ -
Pasivo No Circulante	\$0.00	\$0.00	\$0.00	\$0.00
Cuentas por Pagar a Largo Plazo	\$0.00	\$0.00	\$ -	\$ -
Documentos por Pagar a Largo Plazo	\$0.00	\$0.00	\$ -	\$ -
Deuda Pública a Largo Plazo	\$0.00	\$0.00	\$ -	\$ -
Pasivos Diferidos a Largo Plazo	\$0.00	\$0.00	\$ -	\$ -
Fondos y Bienes de Terceros en Garantía y/o en Administración a Largo Plazo	\$0.00	\$0.00	\$ -	\$ -
Provisiones a Largo Plazo	\$0.00	\$0.00	\$ -	\$ -
Hacienda Pública / Patrimonio	\$23,845,532.16	\$24,011,211.11	\$165,678.95	\$0.00
Hacienda Pública/Patrimonio Contribuido	\$13,641,941.43	\$13,641,941.43	\$ -	\$ -
Aportaciones	\$0.00	\$0.00	\$ -	\$ -
Donaciones de Capital	\$0.00	\$0.00	\$ -	\$ -
Actualización de la Hacienda Pública/Patrimonio	\$0.00	\$0.00	\$ -	\$ -
Hacienda Pública/Patrimonio Generado	\$10,203,590.73	\$10,369,269.68	\$165,678.95	\$0.00
Resultados del Ejercicio (Ahorro/ Desahorro)	\$3,463,311.02	\$3,628,989.97	\$ 165,678.95	\$ -
Resultados de Ejercicios Anteriores	\$6,740,279.71	\$6,740,279.71	\$ -	\$ -
Revalúos	\$0.00	\$0.00	\$ -	\$ -
Reservas	\$0.00	\$0.00	\$ -	\$ -
Rectificaciones de Resultados de Ejercicios Anteriores	\$0.00	\$0.00	\$ -	\$ -
Excesos o Insuficiencia en la Actualización de la Hacienda Pública/Patrimonio	\$0.00	\$0.00	\$0.00	\$0.00
Resultado por Posición Monetaria	\$0.00	\$0.00	\$ -	\$ -
Resultado por Tenencia de Activos no Monetarios	\$0.00	\$0.00	\$ -	\$ -


Dr. Miguel Hakim Simón
Coordinador General


Mtra. María Elena Páez Peral
Directora Técnica y Administrativa

"Bajo protesta de decir verdad declaramos que los Estados Financieros y sus notas, son razonablemente correctos y son responsabilidad del emisor"



Coordinación Estatal de Asuntos Internacionales y de Apoyo a Migrantes Poblanos
Estado de Puebla

Estado de Flujo de Efectivo

Del 01 de enero al 30 de abril de 2015

Fecha y hora 13/05/2015
de impresión 10:28:00 a.m

Origen	2015	2014
Impuestos	\$ 18,056,945.09	\$ 20,116,402.16
Contribuciones de Mejoras	\$ -	\$ -
Derechos	\$ -	\$ -
Productos de Tipo Corriente	\$ -	\$ -
Aprovechamientos de Tipo Corriente	\$ -	\$ -
Ingresos por Ventas de Bienes y Servicios Producidos en establecimientos del Gobierno	\$ -	\$ -
Otras Contribuciones Causadas en Ejercicios Anteriores	\$ -	\$ -
Participaciones y Aportaciones	\$ -	\$ -
Participaciones	\$ -	\$ -
Aportaciones	\$ -	\$ -
Convenios	\$ 306,275.68	\$ -
Transferencias, Asignaciones y Subsidios y Otras Ayudas	\$ -	\$ -
Transferencias Internas y Asignaciones al Sector Público	\$ -	\$ -
Transferencias al Resto del Sector Público	\$ -	\$ -
Subsidios y Subvenciones	\$ 17,750,669.41	\$ 20,109,304.10
Ayudas Sociales	\$ -	\$ -
Pensiones y Jubilaciones	\$ -	\$ -
Otros Ingresos y Beneficios	\$ -	\$ 7,098.06
Aplicación		
Servicios Personales	\$ 14,427,955.12	\$ 14,786,880.05
Materiales y Suministros	\$ 4,929,729.09	\$ 5,280,065.62
Servicios Generales	\$ 1,119,698.90	\$ 187,255.98
Transferencias, Asignaciones, Subsidios y Otras Ayudas	\$ 7,894,717.85	\$ 3,580,698.53
Transferencias Internas y Asignaciones al Sector Público	\$ -	\$ -
Transferencias al resto del Sector Público	\$ -	\$ -
Subsidios y Subvenciones	\$ -	\$ -
Ayudas Sociales	\$ -	\$ -
Pensiones y Jubilaciones	\$ 483,809.28	\$ 5,738,859.92
Transferencias a Fideicomisos, Mandatos y Contratos Análogos	\$ -	\$ -
Transferencias a la Seguridad Social	\$ -	\$ -
Donativos	\$ -	\$ -
Transferencias al Exterior	\$ -	\$ -
Participaciones y Aportaciones	\$ -	\$ -
Participaciones	\$ -	\$ -
Aportaciones	\$ -	\$ -
Convenios	\$ -	\$ -
Flujos netos de Efectivo por Actividades de Operación	\$ 3,628,989.97	\$ 5,329,522.11
Flujos de Efectivo de las Actividades de Inversión		
Origen		
Contribuciones de Capital	\$ -	\$ -
Ventas de Activos Físicos	\$ -	\$ -
Otros	\$ -	\$ -
Aplicación		
Bienes Inmuebles y Muebles	\$ 54,317.60	\$ 11,504.98
Construcciones en Proceso (Obra Pública)	\$ 54,317.60	\$ 11,504.98
Otros	\$ -	\$ -
Flujos netos de Efectivo por Actividades de Inversión	-\$ 54,317.60	-\$ 11,504.98
Flujo de Efectivo de las Actividades de Financiamiento		
Origen		
Endeudamiento Neto		
Interno	\$ -	\$ -
Externo	\$ -	\$ -
Incremento de Otros Pasivos	\$ -	\$ -
Disminución de Activos Financieros	\$ -	\$ -
Otros	\$ -	\$ -
Aplicación		
Incremento de Activos Financieros	\$ 934,572.36	\$ 1,689,014.43
Servicios de la Deuda	\$ 5,349.89	\$ 940.78
Interno	\$ -	\$ -
Externo	\$ -	\$ -
Disminución de Otros Pasivos	\$ 929,222.47	\$ 1,688,073.65
Flujos netos de Efectivo por Actividades de Financiamiento	-\$ 934,572.36	-\$ 1,689,014.43
Incremento/Disminución Neta en el Efectivo y Equivalentes al Efectivo	\$ 2,640,100.01	\$ 3,629,002.70
Efectivo y Equivalentes al Efectivo al Inicio del Ejercicio	\$ 1,344,498.14	\$ 2,686,471.62
Efectivo y Equivalentes al Efectivo al Final del Periodo	\$ 3,984,598.15	\$ 6,315,474.32
	\$ 2,640,100.01	\$ 3,629,002.70
Diferencia	\$ -	\$ -

Dr. Miguel Hakim Simón
Coordinador General

Mta. María Elena Páez Peral
Directora Técnica y Administrativa

"Bajo protesta de decir verdad declaramos que los Estados Financieros y sus notas, son razonablemente correctos y son responsabilidad del emisor"



Coordinación Estatal de Asuntos Internacionales y de Apoyo a Migrantes Poblanos
Estado de Puebla
Estado Analítico del Pasivo

Del 01 de abril al 30 de abril de 2015

Usr: Supervisor
 Fecha y hora de impresión: 13/05/2015 12:10:00 p.m.

Cuenta	Nombre de la Cuenta	Movimientos del Periodo			Saldo Final	Flujo del Periodo
		Saldo Inicial	Cargos	Abonos		
2000	<u>Pasivo</u>					
2100	<u>Pasivo circulante</u>					
2110	Cuentas por pagar a corto plazo	\$349,899.47	\$3,520,348.45	\$3,585,724.65	\$415,275.67	\$65,376.20
2111	Servicios personales por pagar a corto plazo	\$349,899.47	\$3,520,348.45	\$3,585,724.65	\$415,275.67	\$65,376.20
2112	Proveedores por pagar a corto plazo	\$24,401.78	\$1,062,922.11	\$1,068,032.90	\$29,512.57	\$5,110.79
2115	Transferencias otorgadas por pagar a corto plazo	\$41,933.14	\$1,966,969.66	\$1,979,620.71	\$54,584.19	\$12,651.05
2117	Retenciones y contribuciones por pagar a corto plazo	\$0.00	\$201,002.78	\$279,284.78	\$78,282.00	\$78,282.00
2119	Otras cuentas por pagar a corto plazo	\$279,747.13	\$289,453.90	\$258,786.26	\$249,079.49	\$30,657.54
		\$3,817.42	\$0.00	\$0.00	\$3,817.42	\$0.00

Dr. Miguel Hakim Simón
 Coordinador General

María Elena Páez Peral
 Directora Técnica y Administrativa

"Bajo protesta de decir verdad declaramos que los Estados Financieros y sus notas, son razonablemente correctos y son responsabilidad del emisor"

Coordinación Estatal de Asuntos Internacionales y de Apoyo a Estado de Puebla

Estado Analítico del Activo Del 01 de abril al 30 de abril de 2015

Usu: Supervisor

Fecha y hora de 13/05/2015
Impresión 12:28:00 p.m.

Cuenta	Nombre de la Cuenta	Movimientos del Periodo			Saldo Final	Flujo del Periodo
		Saldo Inicial	Cargos	Abonos		
1000	Activo	\$24,195,431.63	\$6,785,296.26	\$6,554,241.11	\$24,426,486.78	\$231,055.15
1100	Activo circulante					
1110	Efectivo y equivalentes	\$3,758,892.89	\$6,785,296.26	\$6,554,241.11	\$3,989,948.04	\$231,055.15
1111	Efectivo	\$23,050.35	\$0.00	\$3,048.59	\$20,001.76	-\$3,048.59
1112	Bancos/tesorería	\$3,733,906.10	\$3,526,556.93	\$3,295,866.64	\$3,964,596.39	\$230,690.29
1120	Derechos a recibir efectivo o equivalentes	\$1,936.44	\$3,258,739.33	\$3,255,325.88	\$5,349.89	\$3,413.45
1122	Cuentas por cobrar a corto plazo	\$0.00	\$3,253,508.34	\$3,253,508.34	\$0.00	\$0.00
1123	Deudores diversos por cobrar a corto plazo	\$1,936.44	\$5,230.99	\$1,817.54	\$5,349.89	\$3,413.45
1200	Activo no circulante	\$20,436,538.74	\$0.00	\$0.00	\$20,436,538.74	\$0.00
1230	Bienes inmuebles, infraestructura y construcciones en proceso	\$13,404,484.00	\$0.00	\$0.00	\$13,404,484.00	\$0.00
1233	Edificios no habitacionales	\$13,404,484.00	\$0.00	\$0.00	\$13,404,484.00	\$0.00
1240	Bienes muebles	\$6,974,150.42	\$0.00	\$0.00	\$6,974,150.42	\$0.00
1241	Mobiliario y equipo de administración	\$4,834,684.63	\$0.00	\$0.00	\$4,834,684.63	\$0.00
1242	Mobiliario y equipo educacional y recreativo	\$453,458.13	\$0.00	\$0.00	\$453,458.13	\$0.00
1243	Equipo e instrumental médico y de laboratorio	\$3,902.99	\$0.00	\$0.00	\$3,902.99	\$0.00
1244	Equipo de transporte	\$713,137.87	\$0.00	\$0.00	\$713,137.87	\$0.00
1246	Maquinaria, otros equipos y herramientas	\$968,966.80	\$0.00	\$0.00	\$968,966.80	\$0.00
1250	Activos intangibles	\$57,904.32	\$0.00	\$0.00	\$57,904.32	\$0.00
1251	Software	\$57,904.32	\$0.00	\$0.00	\$57,904.32	\$0.00



Dr. Miguel Hakim Simón
Coordinador General



Mtra. Elena Pérez Peral
Directora Técnica y Administrativa

"Bajo protesta de decir verdad declaramos que los Estados Financieros y sus notas, son razonablemente correctos y son responsabilidad del emisor"



Coordinación Estatal de Asuntos Internacionales y de Apoyo a Migrantes Poblanos

Estado de Puebla Estado de Actividades Del 01 de enero al 30 de abril de 2015

Usu: Supervisor

Fecha y hora de impresión

13/05/2015
12:28:00 hrs.

	<u>2015</u>	<u>2014</u>
Ingresos y otros beneficios		
<i>Ingresos de gestión</i>	\$0.00	\$0.00
<i>Participaciones, aportaciones, transferencias, asignaciones, subsidios y otras ayudas</i>	\$0.00	\$20,109,304.10
Participaciones y Aportaciones	\$306,275.68	\$0.00
Convenios	\$306,275.68	\$0.00
Transferencias, asignaciones, subsidios y otras ayudas	\$17,750,669.41	\$20,109,304.10
Subsidios y subvenciones	\$17,750,669.41	\$20,109,304.10
Otros Ingresos y Beneficios	\$0.00	\$7,098.06
Otros Ingresos Financieros	\$0.00	\$7,098.06
Total de ingresos y otros beneficios	\$18,056,945.09	\$20,116,402.16
Gastos y otras pérdidas		
<i>Gastos de funcionamiento</i>	\$13,944,145.84	\$9,048,020.13
Servicios personales	\$4,929,729.09	\$5,280,065.62
Materiales y suministros	\$1,119,698.90	\$187,255.98
Servicios generales	\$7,894,717.85	\$3,580,698.53
<i>Transferencias, asignaciones, subsidios y otras ayudas</i>	\$483,809.28	\$5,738,859.92
Transferencias internas y asignaciones al sector público	\$0.00	\$0.00
Subsidios y subvenciones	\$0.00	\$0.00
Ayudas sociales	\$483,809.28	\$5,738,859.92
<i>Participaciones y aportaciones</i>	\$0.00	\$0.00
<i>Intereses, comisiones y otros gastos de la deuda pública</i>	\$0.00	\$0.00
<i>Otros gastos y pérdidas extraordinarias</i>	\$0.00	\$0.00
Total de Gastos y otras Perdidas	\$14,427,955.12	\$14,786,880.05
Ahorro / Desahorro Neto del Ejercicio	\$3,628,989.97	\$5,329,522.11

Dr. Miguel Hakim Simón
Coordinador General

Mtra. María Elena Páez Peral
Directora Técnica y Administrativa

"Bajo protesta de decir verdad declaramos que los Estados Financieros y sus notas, son razonablemente correctos y son responsabilidad del emisor"


Coordinación Estatal de Asuntos Internacionales y de Apoyo a Migrantes Poblanos Estado de Puebla

Estado Analítico de Ingresos Presupuestales

Al 30 de abril de 2015

Usr: Supervisor
15-may-15
02:28 p.m.

Fuente de Ingresos	Ley de Ingresos Estimada	Ampliaciones / (Reducciones)	Ley de Ingresos Modificada	Ingresos Devengados	Ingresos Recaudados	Devengado Por Recaudar	Avance de Recaudación
83 Convenios	\$0.00	\$306,275.68	\$306,275.68	\$306,275.68	\$306,275.68	\$0.00	100.00%
Banco Mundial	\$0.00	\$306,275.68	\$306,275.68	\$306,275.68	\$306,275.68	\$0.00	100.00%
93 Subsidios y subvenciones	\$30,591,405.00	\$10,458,108.91	\$41,049,513.91	\$17,750,669.41	\$17,750,669.41	\$0.00	43.05%
Subsidio Estatal	\$30,591,405.00	\$10,333,775.14	\$40,925,180.14	\$17,626,335.64	\$17,626,335.64	\$0.00	42.83%
Subsidio Federal	\$0.00	\$124,333.77	\$124,333.77	\$124,333.77	\$124,333.77	\$0.00	100.00%
Total	\$30,591,405.00	\$10,764,384.59	\$41,355,789.59	\$18,056,945.09	\$18,056,945.09	\$0.00	43.66%



Dr. Miguel Hakim Simón
Coordinador General



Mica María Elena Peral
Directora Técnica y Administrativa

"Bajo protesta de decir verdad declaramos que los Estados Financieros y sus notas, son razonablemente correctos y son responsabilidad del emisor"

Coordinación Estatal de Asuntos Internacionales y de Apoyo a Migrantes Poblanos

Estado de Puebla

Estado del Ejercicio del Presupuesto por Capítulo del Gasto al 30/abril / 2015



13/05/2015
02:29:00 p.m.

Fecha y hora de impresión

Utr-Supervisor

Cuentas por Pagar Deuda

Objeto del gasto	Aprobado	Ampliaciones / (Reducciones)	Presupuesto Vigente	Comprometido	Presupuesto Disponible para Comprometer	Devengado	Comprometido No Devengado	Presupuesto Sin Devengar	Ejercido	Pagado	Cuentas por Pagar Deuda
1000 SERVICIOS PERSONALES	\$18,562,230.31	-\$63,794.84	\$18,498,435.47	\$18,498,435.47	\$0.00	\$4,929,729.09	\$13,568,706.38	\$13,568,706.38	\$4,896,808.76	\$4,896,808.76	\$32,920.33
REMUNERACIONES AL PERSONAL DE CARÁCTER PERMANENTE											
1100	\$3,046,464.00	\$25,092.00	\$3,071,556.00	\$3,071,556.00	\$0.00	\$974,646.20	\$2,096,909.80	\$2,096,909.80	\$974,646.20	\$974,646.20	\$0.00
1130	\$3,046,464.00	\$25,092.00	\$3,071,556.00	\$3,071,556.00	\$0.00	\$974,646.20	\$2,096,909.80	\$2,096,909.80	\$974,646.20	\$974,646.20	\$0.00
1132	\$3,046,464.00	\$25,092.00	\$3,071,556.00	\$3,071,556.00	\$0.00	\$974,646.20	\$2,096,909.80	\$2,096,909.80	\$974,646.20	\$974,646.20	\$0.00
REMUNERACION DE CARÁCTER EVENTUAL											
1200	\$2,692,668.00	-\$17,540.00	\$2,675,128.00	\$2,675,128.00	\$0.00	\$790,845.51	\$1,884,282.49	\$1,884,282.49	\$790,845.51	\$790,845.51	\$0.00
1210	\$2,692,668.00	-\$17,540.00	\$2,675,128.00	\$2,675,128.00	\$0.00	\$790,845.51	\$1,884,282.49	\$1,884,282.49	\$790,845.51	\$790,845.51	\$0.00
1211	\$2,692,668.00	-\$17,540.00	\$2,675,128.00	\$2,675,128.00	\$0.00	\$790,845.51	\$1,884,282.49	\$1,884,282.49	\$790,845.51	\$790,845.51	\$0.00
REMUNERACIONES ADICIONALES Y ESPECIALES											
1300	\$11,766,619.03	-\$78,305.80	\$11,688,313.23	\$11,688,313.23	\$0.00	\$2,925,756.00	\$8,762,557.23	\$8,762,557.23	\$2,925,756.00	\$2,925,756.00	\$0.00
1320	\$1,750,007.51	\$0.00	\$1,750,007.51	\$1,750,007.51	\$0.00	\$0.00	\$1,750,007.51	\$1,750,007.51	\$0.00	\$0.00	\$0.00
1321	\$104,036.80	\$0.00	\$104,036.80	\$104,036.80	\$0.00	\$0.00	\$104,036.80	\$104,036.80	\$0.00	\$0.00	\$0.00
1322	\$1,645,970.71	\$0.00	\$1,645,970.71	\$1,645,970.71	\$0.00	\$0.00	\$1,645,970.71	\$1,645,970.71	\$0.00	\$0.00	\$0.00
1340	\$10,016,611.52	-\$78,305.80	\$9,938,305.72	\$9,938,305.72	\$0.00	\$2,925,756.00	\$7,012,549.72	\$7,012,549.72	\$2,925,756.00	\$2,925,756.00	\$0.00
1341	\$10,016,611.52	-\$78,305.80	\$9,938,305.72	\$9,938,305.72	\$0.00	\$2,925,756.00	\$7,012,549.72	\$7,012,549.72	\$2,925,756.00	\$2,925,756.00	\$0.00
SEGURIDAD SOCIAL											
1410	\$906,863.28	\$6,674.96	\$913,538.24	\$913,538.24	\$0.00	\$192,017.38	\$721,520.86	\$721,520.86	\$159,097.05	\$159,097.05	\$32,920.33
1411	\$792,080.64	\$6,523.92	\$798,604.56	\$798,604.56	\$0.00	\$156,604.84	\$641,999.72	\$641,999.72	\$140,372.05	\$140,372.05	\$16,232.79
1430	\$792,080.64	\$6,523.92	\$798,604.56	\$798,604.56	\$0.00	\$156,604.84	\$641,999.72	\$641,999.72	\$140,372.05	\$140,372.05	\$16,232.79
1431	\$114,782.64	\$151.04	\$114,933.68	\$114,933.68	\$0.00	\$35,412.54	\$79,521.14	\$79,521.14	\$18,725.00	\$18,725.00	\$16,667.54
1500	\$149,616.00	\$284.00	\$149,900.00	\$149,900.00	\$0.00	\$46,464.00	\$103,436.00	\$103,436.00	\$46,464.00	\$46,464.00	\$0.00
1540	\$149,616.00	\$284.00	\$149,900.00	\$149,900.00	\$0.00	\$46,464.00	\$103,436.00	\$103,436.00	\$46,464.00	\$46,464.00	\$0.00
1541	\$149,616.00	\$284.00	\$149,900.00	\$149,900.00	\$0.00	\$46,464.00	\$103,436.00	\$103,436.00	\$46,464.00	\$46,464.00	\$0.00
MATERIALES Y SUMINISTROS											
2000	\$1,075,599.97	\$927,219.55	\$2,002,819.52	\$1,119,698.90	\$883,120.62	\$1,119,698.90	\$0.00	\$883,120.62	\$1,119,698.90	\$1,119,698.90	\$0.00
MATERIALES DE ADMINISTRACIÓN, EMISIÓN DE DOCUMENTOS Y ARTICULOS OFICIALES											
2100	\$632,000.05	\$85,602.82	\$717,602.87	\$149,514.15	\$568,088.72	\$149,514.15	\$0.00	\$568,088.72	\$149,514.15	\$149,514.15	\$0.00
2110	\$240,000.00	-\$35,552.74	\$204,447.26	\$34,434.46	\$170,012.80	\$34,434.46	\$0.00	\$170,012.80	\$34,434.46	\$34,434.46	\$0.00
2111	\$240,000.00	-\$35,552.74	\$204,447.26	\$34,434.46	\$170,012.80	\$34,434.46	\$0.00	\$170,012.80	\$34,434.46	\$34,434.46	\$0.00
2140	\$300,000.00	\$65,756.44	\$365,756.44	\$29,020.56	\$336,735.88	\$29,020.56	\$0.00	\$336,735.88	\$29,020.56	\$29,020.56	\$0.00

Coordinación Estatal de Asuntos Internacionales y de Apoyo a Migrantes Poblanos

Estado de Puebla

Estado del Ejercicio del Presupuesto por Capítulo del Gasto al 30/abril / 2015



PUEBLA
Coordinación Estatal de
Asuntos Internacionales y de
Apoyo a Migrantes Poblanos

Usr: Supervisor
Fecha y hora de
Impresión
13/05/2015
02:29:00 p.m.

Objeto del gasto
Cuentas por
Pagar Deuda

	Objeto del gasto	Aprobado	Ampliaciones / (Reducciones)	Presupuesto Vigente	Comprometido	Presupuesto Disponible para Comprometer	Devengado	Comprometido No Devengado	Presupuesto Sin Devengar	Ejercido	Pagado	Cuentas por Pagar Deuda
2141	Materiales, útiles y equipos menores de tecnologías de la información y comunicaciones	\$300,000.00	\$65,756.44	\$365,756.44	\$29,020.56	\$336,735.88	\$29,020.56	\$0.00	\$336,735.88	\$29,020.56	\$29,020.56	\$0.00
2150	Material impreso e información digital	\$50,000.05	\$53,420.40	\$103,420.45	\$70,080.41	\$33,340.04	\$70,080.41	\$0.00	\$33,340.04	\$70,080.41	\$70,080.41	\$0.00
2151	Material impreso e información digital	\$50,000.05	\$53,420.40	\$103,420.45	\$70,080.41	\$33,340.04	\$70,080.41	\$0.00	\$33,340.04	\$70,080.41	\$70,080.41	\$0.00
2160	Material de limpieza	\$30,000.00	\$5,978.72	\$35,978.72	\$15,978.72	\$20,000.00	\$15,978.72	\$0.00	\$20,000.00	\$15,978.72	\$15,978.72	\$0.00
2161	Material de limpieza	\$30,000.00	\$5,978.72	\$35,978.72	\$15,978.72	\$20,000.00	\$15,978.72	\$0.00	\$20,000.00	\$15,978.72	\$15,978.72	\$0.00
2170	Materiales y útiles de enseñanza	\$12,000.00	-\$4,000.00	\$8,000.00	\$0.00	\$8,000.00	\$0.00	\$0.00	\$8,000.00	\$0.00	\$0.00	\$0.00
2171	Materiales y útiles de enseñanza	\$12,000.00	-\$4,000.00	\$8,000.00	\$0.00	\$8,000.00	\$0.00	\$0.00	\$8,000.00	\$0.00	\$0.00	\$0.00
2200	ALIMENTOS Y UTENSILIOS	\$43,999.92	-\$2,718.86	\$41,281.06	\$11,941.12	\$29,339.94	\$11,941.12	\$0.00	\$29,339.94	\$11,941.12	\$11,941.12	\$0.00
2210	Productos alimenticios para personas	\$36,000.00	-\$98.68	\$35,901.32	\$11,901.32	\$24,000.00	\$11,901.32	\$0.00	\$24,000.00	\$11,901.32	\$11,901.32	\$0.00
2211	Productos alimenticios para personas	\$36,000.00	-\$98.68	\$35,901.32	\$11,901.32	\$24,000.00	\$11,901.32	\$0.00	\$24,000.00	\$11,901.32	\$11,901.32	\$0.00
2230	Utensilios para el servicio de alimentación	\$7,999.92	-\$2,620.18	\$5,379.74	\$39.80	\$5,339.94	\$39.80	\$0.00	\$5,339.94	\$39.80	\$39.80	\$0.00
2231	Utensilios para el servicio de alimentación	\$7,999.92	-\$2,620.18	\$5,379.74	\$39.80	\$5,339.94	\$39.80	\$0.00	\$5,339.94	\$39.80	\$39.80	\$0.00
2300	MATERIAS PRIMAS Y MATERIALES DE PRODUCCIÓN Y COMERCIALIZACIÓN	\$0.00	\$18,723.00	\$18,723.00	\$18,723.00	\$0.00	\$18,723.00	\$0.00	\$0.00	\$18,723.00	\$18,723.00	\$0.00
2380	Mercancías adquiridas para su comercialización	\$0.00	\$18,723.00	\$18,723.00	\$18,723.00	\$0.00	\$18,723.00	\$0.00	\$0.00	\$18,723.00	\$18,723.00	\$0.00
2381	Mercancías adquiridas para su comercialización	\$0.00	\$18,723.00	\$18,723.00	\$18,723.00	\$0.00	\$18,723.00	\$0.00	\$0.00	\$18,723.00	\$18,723.00	\$0.00
2400	MATERIALES Y ARTICULOS DE CONSTRUCCIÓN Y DE REPARACIÓN	\$12,000.00	\$731,761.28	\$743,761.28	\$727,257.58	\$16,503.70	\$727,257.58	\$0.00	\$16,503.70	\$727,257.58	\$727,257.58	\$0.00
2411	Productos minerales no metálicos	\$0.00	\$481,163.78	\$481,163.78	\$481,163.78	\$0.00	\$481,163.78	\$0.00	\$0.00	\$481,163.78	\$481,163.78	\$0.00
2411	Productos minerales no metálicos	\$0.00	\$481,163.78	\$481,163.78	\$481,163.78	\$0.00	\$481,163.78	\$0.00	\$0.00	\$481,163.78	\$481,163.78	\$0.00
2460	Material eléctrico y electrónico	\$6,000.00	\$80,605.49	\$86,605.49	\$82,595.89	\$4,009.60	\$82,595.89	\$0.00	\$4,009.60	\$82,595.89	\$82,595.89	\$0.00
2461	Material eléctrico y electrónico	\$6,000.00	\$80,605.49	\$86,605.49	\$82,595.89	\$4,009.60	\$82,595.89	\$0.00	\$4,009.60	\$82,595.89	\$82,595.89	\$0.00
2480	Materiales complementarios	\$6,000.00	\$169,992.01	\$175,992.01	\$163,497.91	\$12,494.10	\$163,497.91	\$0.00	\$12,494.10	\$163,497.91	\$163,497.91	\$0.00
2481	Materiales complementarios	\$6,000.00	\$169,992.01	\$175,992.01	\$163,497.91	\$12,494.10	\$163,497.91	\$0.00	\$12,494.10	\$163,497.91	\$163,497.91	\$0.00
2500	PRODUCTOS QUÍMICOS, FARMACÉUTICOS Y DE LABORATORIO	\$6,000.00	-\$2,000.00	\$4,000.00	\$0.00	\$4,000.00	\$0.00	\$0.00	\$4,000.00	\$0.00	\$0.00	\$0.00
2530	Medicinas y productos farmacéuticos	\$6,000.00	-\$2,000.00	\$4,000.00	\$0.00	\$4,000.00	\$0.00	\$0.00	\$4,000.00	\$0.00	\$0.00	\$0.00
2531	Medicinas y productos farmacéuticos	\$6,000.00	-\$2,000.00	\$4,000.00	\$0.00	\$4,000.00	\$0.00	\$0.00	\$4,000.00	\$0.00	\$0.00	\$0.00
2600	COMBUSTIBLES, LUBRICANTES Y ADITIVOS	\$246,000.00	\$27,781.17	\$273,781.17	\$108,231.17	\$165,550.00	\$108,231.17	\$0.00	\$165,550.00	\$108,231.17	\$108,231.17	\$0.00

Coordinación Estatal de Asuntos Internacionales y de Apoyo a Migrantes Poblanos

Estado de Puebla

Estado del Ejercicio del Presupuesto por Capítulo del Gasto al 30/abril / 2015



Objeto del gasto	Aprobado	Ampliaciones / (Reducciones)	Presupuesto Vigente	Comprometido	Presupuesto Disponible para Comprometer	Devengado	Comprometido No Devengado	Presupuesto Sin Devengar	Ejercido	Pagado	Cuentas por Pagar Deuda
2610 Combustibles, lubricantes y aditivos	\$246,000.00	\$27,781.17	\$273,781.17	\$108,231.17	\$165,550.00	\$108,231.17	\$0.00	\$165,550.00	\$108,231.17	\$108,231.17	\$0.00
2611 Combustibles	\$240,000.00	\$25,000.00	\$265,000.00	\$105,000.00	\$160,000.00	\$105,000.00	\$0.00	\$160,000.00	\$105,000.00	\$105,000.00	\$0.00
2612 Lubricantes y Aditivos	\$6,000.00	\$2,781.17	\$8,781.17	\$3,231.17	\$5,550.00	\$3,231.17	\$0.00	\$5,550.00	\$3,231.17	\$3,231.17	\$0.00
2700 VESTUARIO, BLANCOS, PRENDAS DE PROTECCIÓN Y ARTÍCULOS DEPORTIVOS	\$12,000.00	\$61,898.20	\$73,898.20	\$65,098.20	\$8,800.00	\$65,098.20	\$0.00	\$8,800.00	\$65,098.20	\$65,098.20	\$0.00
2710 Vestuario y uniformes	\$12,000.00	-\$2,086.40	\$9,913.60	\$1,113.60	\$8,800.00	\$1,113.60	\$0.00	\$8,800.00	\$1,113.60	\$1,113.60	\$0.00
2711 Vestuario y uniformes	\$12,000.00	-\$2,086.40	\$9,913.60	\$1,113.60	\$8,800.00	\$1,113.60	\$0.00	\$8,800.00	\$1,113.60	\$1,113.60	\$0.00
2740 Productos Textiles	\$0.00	\$61,606.60	\$61,606.60	\$61,606.60	\$0.00	\$61,606.60	\$0.00	\$0.00	\$61,606.60	\$61,606.60	\$0.00
2741 Productos Textiles	\$0.00	\$61,606.60	\$61,606.60	\$61,606.60	\$0.00	\$61,606.60	\$0.00	\$0.00	\$61,606.60	\$61,606.60	\$0.00
2750 Blancos y otros productos textiles, excepto prendas de vestir	\$0.00	\$2,378.00	\$2,378.00	\$2,378.00	\$0.00	\$2,378.00	\$0.00	\$0.00	\$2,378.00	\$2,378.00	\$0.00
2751 Blancos y otros productos textiles, excepto prendas de vestir	\$0.00	\$2,378.00	\$2,378.00	\$2,378.00	\$0.00	\$2,378.00	\$0.00	\$0.00	\$2,378.00	\$2,378.00	\$0.00
2900 HERRAMIENTAS, REFACCIONES Y ACCESORIOS MENORES	\$123,600.00	\$6,171.94	\$129,771.94	\$38,933.68	\$90,838.26	\$38,933.68	\$0.00	\$90,838.26	\$38,933.68	\$38,933.68	\$0.00
2910 Herramientas menores	\$9,600.00	-\$3,187.67	\$6,412.33	\$0.00	\$6,412.33	\$0.00	\$0.00	\$6,412.33	\$0.00	\$0.00	\$0.00
2911 Herramientas menores	\$9,600.00	-\$3,187.67	\$6,412.33	\$0.00	\$6,412.33	\$0.00	\$0.00	\$6,412.33	\$0.00	\$0.00	\$0.00
2920 Refacciones y accesorios menores de edificios	\$12,000.00	-\$3,594.00	\$8,406.00	\$406.00	\$8,000.00	\$406.00	\$0.00	\$8,000.00	\$406.00	\$406.00	\$0.00
2921 Refacciones y accesorios menores de edificios	\$12,000.00	-\$3,594.00	\$8,406.00	\$406.00	\$8,000.00	\$406.00	\$0.00	\$8,000.00	\$406.00	\$406.00	\$0.00
2930 Refacciones y accesorios menores de mobiliario y equipo de administración, educacional y recreativo	\$6,000.00	-\$1,602.00	\$4,398.00	\$398.00	\$4,000.00	\$398.00	\$0.00	\$4,000.00	\$398.00	\$398.00	\$0.00
2931 Refacciones y accesorios menores de mobiliario y equipo de administración, educacional y recreativo	\$6,000.00	-\$1,602.00	\$4,398.00	\$398.00	\$4,000.00	\$398.00	\$0.00	\$4,000.00	\$398.00	\$398.00	\$0.00
2940 Refacciones y accesorios menores de equipo de cómputo y tecnologías de la información	\$6,000.00	-\$1,266.01	\$4,733.99	\$733.99	\$4,000.00	\$733.99	\$0.00	\$4,000.00	\$733.99	\$733.99	\$0.00
2941 Refacciones y accesorios menores de equipo de cómputo y tecnologías de la información	\$6,000.00	-\$1,266.01	\$4,733.99	\$733.99	\$4,000.00	\$733.99	\$0.00	\$4,000.00	\$733.99	\$733.99	\$0.00
2960 Refacciones y accesorios menores de equipo de transporte	\$72,000.00	\$14,516.95	\$86,516.95	\$30,345.10	\$56,171.85	\$30,345.10	\$0.00	\$56,171.85	\$30,345.10	\$30,345.10	\$0.00
2961 Refacciones y accesorios menores de equipo de transporte	\$72,000.00	\$14,516.95	\$86,516.95	\$30,345.10	\$56,171.85	\$30,345.10	\$0.00	\$56,171.85	\$30,345.10	\$30,345.10	\$0.00
2990 Refacciones y accesorios menores otros bienes muebles	\$18,000.00	\$1,304.67	\$19,304.67	\$7,050.59	\$12,254.08	\$7,050.59	\$0.00	\$12,254.08	\$7,050.59	\$7,050.59	\$0.00
2991 Refacciones y accesorios menores otros bienes muebles	\$18,000.00	\$1,304.67	\$19,304.67	\$7,050.59	\$12,254.08	\$7,050.59	\$0.00	\$12,254.08	\$7,050.59	\$7,050.59	\$0.00
3000 SERVICIOS GENERALES	\$10,480,925.12	\$8,093,524.55	\$18,574,449.67	\$7,894,717.85	\$10,679,731.82	\$7,894,717.85	\$0.00	\$10,679,731.82	\$7,810,751.72	\$7,810,751.72	\$83,866.13
3100 SERVICIOS BÁSICOS	\$767,999.97	-\$73,065.81	\$694,934.16	\$201,837.64	\$493,076.52	\$201,837.64	\$0.00	\$493,076.52	\$201,837.64	\$201,837.64	\$0.00
3110 Energía eléctrica	\$180,000.14	-\$18,336.31	\$161,663.83	\$46,940.89	\$114,722.94	\$46,940.89	\$0.00	\$114,722.94	\$46,940.89	\$46,940.89	\$0.00

Coordinación Estatal de Asuntos Internacionales y de Apoyo a Migrantes Poblanos

Estado de Puebla

Estado del Ejercicio del Presupuesto por Capítulo del Gasto al 30/abril / 2015



PUEBLA
Coordinación Estatal de
Asuntos Internacionales y de
Apoyo a Migrantes Poblanos


Utr. Supervisor
Fecha y hora de
Impresión
13/05/2015
02:29:00 p.m.

Objeto del gasto	Aprobado	Ampliaciones / (Reducciones)	Presupuesto Vigente	Comprometido	Presupuesto Disponible para Comprometer	Devengado	Comprometido No Devengado	Presupuesto Sin Devengar	Ejercido	Pagado	Cuentas por Pagar Deuda
3111 Energía eléctrica	\$180,000.14	-\$18,336.31	\$161,663.83	\$46,940.89	\$114,722.94	\$46,940.89	\$0.00	\$114,722.94	\$46,940.89	\$46,940.89	\$0.00
3120 Gas	\$83,999.74	\$15,849.82	\$99,849.56	\$41,486.11	\$58,363.45	\$41,486.11	\$0.00	\$58,363.45	\$41,486.11	\$41,486.11	\$0.00
3121 Gas	\$83,999.74	\$15,849.82	\$99,849.56	\$41,486.11	\$58,363.45	\$41,486.11	\$0.00	\$58,363.45	\$41,486.11	\$41,486.11	\$0.00
3130 Agua	\$12,000.01	\$2,486.49	\$14,486.50	\$11,516.77	\$2,969.73	\$11,516.77	\$0.00	\$2,969.73	\$11,516.77	\$11,516.77	\$0.00
3131 Agua	\$12,000.01	\$2,486.49	\$14,486.50	\$11,516.77	\$2,969.73	\$11,516.77	\$0.00	\$2,969.73	\$11,516.77	\$11,516.77	\$0.00
3140 Telefonía tradicional	\$24,000.05	-\$50,801.70	\$273,198.35	\$66,019.34	\$207,179.01	\$66,019.34	\$0.00	\$207,179.01	\$66,019.34	\$66,019.34	\$0.00
3141 Telefonía tradicional	\$24,000.05	-\$50,801.70	\$273,198.35	\$66,019.34	\$207,179.01	\$66,019.34	\$0.00	\$207,179.01	\$66,019.34	\$66,019.34	\$0.00
3150 Telefonía celular	\$24,000.02	-\$2,060.00	\$21,940.02	\$5,947.00	\$15,993.02	\$5,947.00	\$0.00	\$15,993.02	\$5,947.00	\$5,947.00	\$0.00
3151 Telefonía celular	\$24,000.02	-\$2,060.00	\$21,940.02	\$5,947.00	\$15,993.02	\$5,947.00	\$0.00	\$15,993.02	\$5,947.00	\$5,947.00	\$0.00
3170 Servicios de acceso de Internet, redes y procesamiento de información	\$29,999.97	\$4,682.70	\$34,682.67	\$14,320.12	\$20,362.55	\$14,320.12	\$0.00	\$20,362.55	\$14,320.12	\$14,320.12	\$0.00
3171 Servicios de acceso de Internet, redes y procesamiento de información	\$29,999.97	\$4,682.70	\$34,682.67	\$14,320.12	\$20,362.55	\$14,320.12	\$0.00	\$20,362.55	\$14,320.12	\$14,320.12	\$0.00
3180 Servicios postales y telegráficos	\$114,000.04	-\$24,906.81	\$89,093.23	\$15,607.41	\$73,485.82	\$15,607.41	\$0.00	\$73,485.82	\$15,607.41	\$15,607.41	\$0.00
3181 Servicios postales y telegráficos	\$114,000.04	-\$24,906.81	\$89,093.23	\$15,607.41	\$73,485.82	\$15,607.41	\$0.00	\$73,485.82	\$15,607.41	\$15,607.41	\$0.00
3200 SERVICIOS DE ARRENDAMIENTO											
3220 Arrendamiento de edificios	\$528,000.00	\$230,276.95	\$758,276.95	\$376,442.88	\$381,834.27	\$376,442.68	\$0.00	\$381,834.27	\$376,442.68	\$376,442.68	\$0.00
3221 Arrendamiento de edificios	\$467,999.95	-\$18,404.15	\$449,595.80	\$151,499.53	\$298,096.27	\$151,499.53	\$0.00	\$298,096.27	\$151,499.53	\$151,499.53	\$0.00
3250 Arrendamiento de equipo de transporte	\$48,000.04	\$72,764.58	\$120,764.62	\$56,341.57	\$64,423.05	\$56,341.57	\$0.00	\$64,423.05	\$56,341.57	\$56,341.57	\$0.00
3251 Arrendamiento de equipo de transporte	\$48,000.04	\$72,764.58	\$120,764.62	\$56,341.57	\$64,423.05	\$56,341.57	\$0.00	\$64,423.05	\$56,341.57	\$56,341.57	\$0.00
3260 Arrendamiento de maquinaria, otros equipos y herramientas	\$0.00	\$157,462.37	\$157,462.37	\$157,462.37	\$0.00	\$157,462.37	\$0.00	\$0.00	\$157,462.37	\$157,462.37	\$0.00
3261 Arrendamiento de maquinaria, otros equipos y herramientas	\$0.00	\$157,462.37	\$157,462.37	\$157,462.37	\$0.00	\$157,462.37	\$0.00	\$0.00	\$157,462.37	\$157,462.37	\$0.00
3270 Arrendamiento de activos intangibles	\$12,000.01	-\$3,212.49	\$8,787.52	\$1,060.24	\$7,727.28	\$1,060.24	\$0.00	\$7,727.28	\$1,060.24	\$1,060.24	\$0.00
3271 Arrendamiento de activos intangibles	\$12,000.01	-\$3,212.49	\$8,787.52	\$1,060.24	\$7,727.28	\$1,060.24	\$0.00	\$7,727.28	\$1,060.24	\$1,060.24	\$0.00
3290 Otros Arrendamientos	\$0.00	\$21,666.64	\$21,666.64	\$10,078.97	\$11,587.67	\$10,078.97	\$0.00	\$11,587.67	\$10,078.97	\$10,078.97	\$0.00
3291 Otros Arrendamientos	\$0.00	\$21,666.64	\$21,666.64	\$10,078.97	\$11,587.67	\$10,078.97	\$0.00	\$11,587.67	\$10,078.97	\$10,078.97	\$0.00
3300 SERVICIOS PROFESIONALES, CIENTÍFICOS, TÉCNICOS Y OTROS SERVICIOS											
3310 Servicios legales, de contabilidad, auditoría y relacionados	\$5,848,249.98	\$3,516,894.61	\$9,365,144.59	\$2,742,586.35	\$6,622,558.24	\$2,742,586.35	\$0.00	\$6,622,558.24	\$2,690,451.22	\$2,690,451.22	\$52,135.13
3311 Servicios legales, de contabilidad, auditoría y relacionados	\$5,848,249.98	\$3,516,894.61	\$9,365,144.59	\$2,742,586.35	\$6,622,558.24	\$2,742,586.35	\$0.00	\$6,622,558.24	\$2,690,451.22	\$2,690,451.22	\$52,135.13

Coordinación Estatal de Asuntos Internacionales y de Apoyo a Migrantes Poblanos

Estado de Puebla

Estado del Ejercicio del Presupuesto por Capítulo del Gasto al 30/abril / 2015



PUEBLA
Coordinación Estatal de
Asuntos Internacionales y de
Apoyo a Migrantes Poblanos

	Objeto del gasto	Aprobado	Ampliaciones / (Reducciones)	Presupuesto Vigente	Comprometido	Presupuesto Disponible para Comprometer	Devengado	Comprometido No Devengado	Presupuesto Sin Devengar	Ejercido	Pagado	Cuentas por Pagar Duda
3311	Servicios legales, de contabilidad, auditoría y relacionados	\$510,000.04	\$1,659,557.36	\$2,169,557.40	\$458,802.63	\$1,710,754.77	\$458,802.63	\$0.00	\$1,710,754.77	\$406,667.50	\$406,667.50	\$52,135.13
3340	Servicios de capacitación	\$119,999.99	-\$37,112.67	\$82,887.32	\$6,000.00	\$76,887.32	\$6,000.00	\$0.00	\$76,887.32	\$6,000.00	\$6,000.00	\$0.00
3341	Servicios de capacitación	\$119,999.99	-\$37,112.67	\$82,887.32	\$6,000.00	\$76,887.32	\$6,000.00	\$0.00	\$76,887.32	\$6,000.00	\$6,000.00	\$0.00
3360	Servicios de apoyo administrativo, fotocopiado e impresión	\$239,999.98	\$42,996.99	\$282,996.97	\$127,468.43	\$155,528.54	\$127,468.43	\$0.00	\$155,528.54	\$127,468.43	\$127,468.43	\$0.00
3361	Servicios de apoyo administrativo, fotocopiado e impresión	\$239,999.98	\$42,996.99	\$282,996.97	\$127,468.43	\$155,528.54	\$127,468.43	\$0.00	\$155,528.54	\$127,468.43	\$127,468.43	\$0.00
3380	Servicios de vigilancia	\$359,999.97	-\$130,808.16	\$229,191.81	\$2,788.94	\$226,402.87	\$2,788.94	\$0.00	\$226,402.87	\$2,788.94	\$2,788.94	\$0.00
3381	Servicios de vigilancia	\$359,999.97	-\$130,808.16	\$229,191.81	\$2,788.94	\$226,402.87	\$2,788.94	\$0.00	\$226,402.87	\$2,788.94	\$2,788.94	\$0.00
3390	Servicios profesionales, científicos y técnicos integrales	\$4,618,250.00	\$1,982,261.09	\$6,600,511.09	\$2,147,526.35	\$4,452,984.74	\$2,147,526.35	\$0.00	\$4,452,984.74	\$2,147,526.35	\$2,147,526.35	\$0.00
3391	Servicios profesionales, científicos y técnicos integrales	\$4,618,250.00	\$1,982,261.09	\$6,600,511.09	\$2,147,526.35	\$4,452,984.74	\$2,147,526.35	\$0.00	\$4,452,984.74	\$2,147,526.35	\$2,147,526.35	\$0.00
3400	SERVICIOS FINANCIEROS, BANCARIOS Y COMERCIALES	\$381,999.98	\$152,429.70	\$534,429.68	\$317,109.39	\$217,320.29	\$317,109.39	\$0.00	\$217,320.29	\$317,109.39	\$317,109.39	\$0.00
3410	Servicios financieros y bancarios	\$36,000.03	-\$7,408.41	\$28,591.62	\$2,843.41	\$25,748.21	\$2,843.41	\$0.00	\$25,748.21	\$2,843.41	\$2,843.41	\$0.00
3411	Servicios financieros y bancarios	\$36,000.03	-\$7,408.41	\$28,591.62	\$2,843.41	\$25,748.21	\$2,843.41	\$0.00	\$25,748.21	\$2,843.41	\$2,843.41	\$0.00
3440	Seguros de responsabilidad patrimonial y fianzas	\$39,999.96	-\$11,756.50	\$28,243.46	\$28,238.93	\$4.53	\$28,238.93	\$0.00	\$4.53	\$28,238.93	\$28,238.93	\$0.00
3441	Seguros de responsabilidad patrimonial y fianzas	\$39,999.96	-\$11,756.50	\$28,243.46	\$28,238.93	\$4.53	\$28,238.93	\$0.00	\$4.53	\$28,238.93	\$28,238.93	\$0.00
3450	Seguro de bienes patrimoniales	\$249,999.97	-\$121,897.78	\$128,102.19	\$0.00	\$128,102.19	\$0.00	\$0.00	\$128,102.19	\$0.00	\$0.00	\$0.00
3451	Seguro de bienes patrimoniales	\$249,999.97	-\$121,897.78	\$128,102.19	\$0.00	\$128,102.19	\$0.00	\$0.00	\$128,102.19	\$0.00	\$0.00	\$0.00
3460	Almacenaje, envase y embalaje	\$15,000.04	\$23,096.37	\$38,096.41	\$686.28	\$37,410.13	\$686.28	\$0.00	\$37,410.13	\$686.28	\$686.28	\$0.00
3461	Almacenaje, envase y embalaje	\$15,000.04	\$23,096.37	\$38,096.41	\$686.28	\$37,410.13	\$686.28	\$0.00	\$37,410.13	\$686.28	\$686.28	\$0.00
3470	Fletes y maniobras	\$35,000.02	\$269,667.72	\$304,667.74	\$282,393.39	\$22,274.35	\$282,393.39	\$0.00	\$22,274.35	\$282,393.39	\$282,393.39	\$0.00
3471	Fletes y maniobras	\$35,000.02	\$269,667.72	\$304,667.74	\$282,393.39	\$22,274.35	\$282,393.39	\$0.00	\$22,274.35	\$282,393.39	\$282,393.39	\$0.00
3480	Comisiones por ventas	\$5,999.96	\$728.30	\$6,728.26	\$2,947.38	\$3,780.88	\$2,947.38	\$0.00	\$3,780.88	\$2,947.38	\$2,947.38	\$0.00
3481	Comisiones por ventas	\$5,999.96	\$728.30	\$6,728.26	\$2,947.38	\$3,780.88	\$2,947.38	\$0.00	\$3,780.88	\$2,947.38	\$2,947.38	\$0.00
3500	SERVICIOS DE INSTALACIÓN, REPARACIÓN, MANTENIMIENTO Y CONSERVACIÓN	\$600,000.18	\$2,030,867.08	\$2,830,867.26	\$2,309,870.55	\$520,996.71	\$2,309,870.55	\$0.00	\$520,996.71	\$2,309,870.55	\$2,309,870.55	\$0.00
3510	Conservación y mantenimiento menor de inmuebles	\$300,000.03	\$2,064,919.21	\$2,364,919.24	\$2,172,737.40	\$192,181.84	\$2,172,737.40	\$0.00	\$192,181.84	\$2,172,737.40	\$2,172,737.40	\$0.00
3511	Conservación y mantenimiento menor de inmuebles	\$300,000.03	\$2,064,919.21	\$2,364,919.24	\$2,172,737.40	\$192,181.84	\$2,172,737.40	\$0.00	\$192,181.84	\$2,172,737.40	\$2,172,737.40	\$0.00
3520	Instalación, reparación y mantenimiento de mobiliario y equipo de administración, educacional y recreativo	\$18,000.06	-\$4,135.53	\$13,864.53	\$1,773.58	\$12,090.95	\$1,773.58	\$0.00	\$12,090.95	\$1,773.58	\$1,773.58	\$0.00

Coordinación Estatal de Asuntos Internacionales y de Apoyo a Migrantes Poblanos

Estado de Puebla

Estado del Ejercicio del Presupuesto por Capítulo del Gasto al 30/abril / 2015



13/05/2015
02:29:00 p.m.

Fecha y hora de impresión

Usr Supervisor

Cuentas por Pagar Deuda

Ejercido

Pagado

Comprometido No Devengado

Presupuesto Disponible para Comprometer

Devengado

Comprometido No Devengado

Presupuesto Sin Devengar

Ampliaciones / (Reducciones)

Presupuesto Vigente

Aprobado

Objeto del gasto

3521	Instalación, reparación y mantenimiento de mobiliario y equipo de administración, educacional y recreativo	\$18,000.06	-\$4,135.53	\$13,864.53	\$1,773.58	\$12,090.95	\$1,773.58	\$1,773.58	\$1,773.58	\$0.00	\$12,090.95	\$1,773.58	\$0.00
3530	Instalación, reparación y mantenimiento de equipo de cómputo y tecnologías de la información	\$100,000.01	-\$12,729.92	\$87,270.09	\$22,513.40	\$64,756.69	\$22,513.40	\$22,513.40	\$22,513.40	\$0.00	\$64,756.69	\$22,513.40	\$0.00
3531	Instalación, reparación y mantenimiento de equipo de cómputo y tecnologías de la información	\$100,000.01	-\$12,729.92	\$87,270.09	\$22,513.40	\$64,756.69	\$22,513.40	\$22,513.40	\$22,513.40	\$0.00	\$64,756.69	\$22,513.40	\$0.00
3550	Reparación y mantenimiento de equipo de transporte	\$70,000.04	-\$378.00	\$69,622.04	\$16,586.44	\$53,035.60	\$16,586.44	\$16,586.44	\$16,586.44	\$0.00	\$53,035.60	\$16,586.44	\$0.00
3551	Reparación y mantenimiento de equipo de transporte	\$70,000.04	-\$378.00	\$69,622.04	\$16,586.44	\$53,035.60	\$16,586.44	\$16,586.44	\$16,586.44	\$0.00	\$53,035.60	\$16,586.44	\$0.00
3560	Servicios de limpieza y manejo de desechos	\$300,000.03	-\$12,808.68	\$287,191.35	\$96,259.73	\$190,931.62	\$96,259.73	\$96,259.73	\$96,259.73	\$0.00	\$190,931.62	\$96,259.73	\$0.00
3581	Servicios de limpieza y manejo de desechos	\$300,000.03	-\$12,808.68	\$287,191.35	\$96,259.73	\$190,931.62	\$96,259.73	\$96,259.73	\$96,259.73	\$0.00	\$190,931.62	\$96,259.73	\$0.00
3590	Servicios de jardinería y fumigación	\$12,000.01	-\$4,000.00	\$8,000.01	\$0.00	\$8,000.01	\$0.00	\$0.00	\$0.00	\$0.00	\$8,000.01	\$0.00	\$0.00
3591	Servicios de jardinería y fumigación	\$12,000.01	-\$4,000.00	\$8,000.01	\$0.00	\$8,000.01	\$0.00	\$0.00	\$0.00	\$0.00	\$8,000.01	\$0.00	\$0.00
3700	SERVICIOS DE TRASLADO Y VIÁTICOS	\$915,000.02	-\$30,441.36	\$884,558.66	\$264,618.44	\$619,940.22	\$264,618.44	\$264,618.44	\$264,618.44	\$0.00	\$619,940.22	\$264,618.44	\$0.00
3710	Pasajes aéreos	\$229,999.99	-\$1,004.45	\$228,995.54	\$70,171.00	\$158,824.54	\$70,171.00	\$70,171.00	\$70,171.00	\$0.00	\$158,824.54	\$70,171.00	\$0.00
3711	Pasajes Aéreos Nacionales	\$29,999.97	-\$10,264.99	\$19,734.98	\$0.00	\$19,734.98	\$0.00	\$0.00	\$0.00	\$0.00	\$19,734.98	\$0.00	\$0.00
3712	Pasajes Aéreos Internacionales	\$200,000.02	\$9,260.54	\$209,260.56	\$70,171.00	\$139,089.56	\$70,171.00	\$70,171.00	\$70,171.00	\$0.00	\$139,089.56	\$70,171.00	\$0.00
3720	Pasajes terrestres	\$64,999.99	\$22,990.26	\$87,990.25	\$28,700.33	\$61,289.92	\$28,700.33	\$28,700.33	\$28,700.33	\$0.00	\$61,289.92	\$28,700.33	\$0.00
3721	Pasajes terrestres Nacionales	\$25,000.03	-\$1,689.71	\$23,310.32	\$3,309.00	\$20,001.32	\$3,309.00	\$3,309.00	\$3,309.00	\$0.00	\$20,001.32	\$3,309.00	\$0.00
3722	Pasajes terrestres Internacionales	\$39,999.96	\$24,679.97	\$64,679.93	\$23,391.33	\$41,288.60	\$23,391.33	\$23,391.33	\$23,391.33	\$0.00	\$41,288.60	\$23,391.33	\$0.00
3750	Viáticos en el país	\$200,000.02	-\$28,604.47	\$171,395.55	\$29,076.80	\$142,318.75	\$29,076.80	\$29,076.80	\$29,076.80	\$0.00	\$142,318.75	\$29,076.80	\$0.00
3751	Viáticos en el país	\$200,000.02	-\$28,604.47	\$171,395.55	\$29,076.80	\$142,318.75	\$29,076.80	\$29,076.80	\$29,076.80	\$0.00	\$142,318.75	\$29,076.80	\$0.00
3760	Viáticos en el extranjero	\$400,000.04	-\$17,762.70	\$382,237.34	\$137,465.51	\$244,771.83	\$137,465.51	\$137,465.51	\$137,465.51	\$0.00	\$244,771.83	\$137,465.51	\$0.00
3761	Viáticos en el extranjero	\$400,000.04	-\$17,762.70	\$382,237.34	\$137,465.51	\$244,771.83	\$137,465.51	\$137,465.51	\$137,465.51	\$0.00	\$244,771.83	\$137,465.51	\$0.00
3790	Otros servicios de traslado y hospedaje	\$19,999.98	-\$6,060.00	\$13,939.98	\$1,204.80	\$12,735.18	\$1,204.80	\$1,204.80	\$1,204.80	\$0.00	\$12,735.18	\$1,204.80	\$0.00
3791	Otros servicios de traslado y hospedaje	\$19,999.98	-\$6,060.00	\$13,939.98	\$1,204.80	\$12,735.18	\$1,204.80	\$1,204.80	\$1,204.80	\$0.00	\$12,735.18	\$1,204.80	\$0.00
3800	SERVICIOS OFICIALES	\$479,999.96	\$1,517,381.67	\$1,997,381.63	\$1,159,045.64	\$838,335.99	\$1,159,045.64	\$1,158,105.64	\$1,158,105.64	\$0.00	\$838,335.99	\$1,158,105.64	\$940.00
3810	Gastos de ceremonial	\$119,999.99	-\$42,314.43	\$77,685.56	\$1,276.00	\$76,409.56	\$1,276.00	\$1,276.00	\$1,276.00	\$0.00	\$76,409.56	\$1,276.00	\$0.00
3811	Gastos de ceremonial	\$119,999.99	-\$42,314.43	\$77,685.56	\$1,276.00	\$76,409.56	\$1,276.00	\$1,276.00	\$1,276.00	\$0.00	\$76,409.56	\$1,276.00	\$0.00
3840	Congresos y convenciones	\$119,999.99	\$1,500,000.00	\$1,619,999.99	\$1,050,000.00	\$569,999.99	\$1,050,000.00	\$1,050,000.00	\$1,050,000.00	\$0.00	\$569,999.99	\$1,050,000.00	\$0.00

Coordinación Estatal de Asuntos Internacionales y de Apoyo a Migrantes Poblanos

Estado de Puebla

Estado del Ejercicio del Presupuesto por Capítulo del Gasto al 30/abril / 2015




13/05/2015
02:29:00 p.m.


Fecha y hora de impresión

Usr: Supervisor

Ucr: Supervisor

Objeto del gasto	Aprobado	Ampliaciones / (Reducciones)	Presupuesto Vigente	Comprometido	Presupuesto Disponible para Comprometer	Devengado	Comprometido No Devengado	Presupuesto Sin Devengar	Ejercido	Pagado	Cuentas por Pagar Duda
3841 Congresos y convenciones	\$119,999.99	\$1,500,000.00	\$1,619,999.99	\$1,050,000.00	\$569,999.99	\$1,050,000.00	\$0.00	\$569,999.99	\$1,050,000.00	\$1,050,000.00	\$0.00
3850 Gastos de representación	\$239,999.98	\$59,696.10	\$299,696.08	\$107,769.64	\$191,926.44	\$107,769.64	\$0.00	\$191,926.44	\$106,829.64	\$106,829.64	\$940.00
3851 Gastos de representación	\$239,999.98	\$59,696.10	\$299,696.08	\$107,769.64	\$191,926.44	\$107,769.64	\$0.00	\$191,926.44	\$106,829.64	\$106,829.64	\$940.00
3900 OTROS SERVICIOS GENERALES	\$759,675.03	\$749,201.71	\$1,508,876.74	\$523,207.16	\$985,669.58	\$523,207.16	\$0.00	\$985,669.58	\$492,316.16	\$492,316.16	\$30,891.00
3920 Impuestos y derechos	\$230,014.07	\$746,674.65	\$976,688.72	\$380,608.78	\$596,079.94	\$380,608.78	\$0.00	\$596,079.94	\$380,608.78	\$380,608.78	\$0.00
3921 Impuestos y derechos	\$230,014.07	\$746,674.65	\$976,688.72	\$380,608.78	\$596,079.94	\$380,608.78	\$0.00	\$596,079.94	\$380,608.78	\$380,608.78	\$0.00
3960 Impuesto sobre nóminas y otros que se deriven de una relación laboral	\$529,860.96	\$2,527.06	\$532,388.02	\$142,598.38	\$389,589.64	\$142,598.38	\$0.00	\$389,589.64	\$111,707.38	\$111,707.38	\$30,891.00
3981 Impuesto sobre nóminas y otros que se deriven de una relación laboral	\$529,860.96	\$2,527.06	\$532,388.02	\$142,598.38	\$389,589.64	\$142,598.38	\$0.00	\$389,589.64	\$111,707.38	\$111,707.38	\$30,891.00
4000 TRANSFERENCIAS, ASIGNACIONES, SUBSIDIOS Y OTRAS A)	\$472,649.60	\$1,523,361.97	\$1,996,011.57	\$483,809.28	\$1,512,202.29	\$483,809.28	\$0.00	\$1,512,202.29	\$405,527.28	\$405,527.28	\$78,282.00
4400 AYUDAS SOCIALES	\$472,649.60	\$1,523,361.97	\$1,996,011.57	\$483,809.28	\$1,512,202.29	\$483,809.28	\$0.00	\$1,512,202.29	\$405,527.28	\$405,527.28	\$78,282.00
4410 Ayudas sociales a personas	\$472,649.60	\$771,969.19	\$1,244,618.79	\$362,725.00	\$881,893.79	\$362,725.00	\$0.00	\$881,893.79	\$330,713.00	\$330,713.00	\$32,012.00
4411 Ayudas sociales a personas	\$472,649.60	\$771,969.19	\$1,244,618.79	\$362,725.00	\$881,893.79	\$362,725.00	\$0.00	\$881,893.79	\$330,713.00	\$330,713.00	\$32,012.00
4450 Ayudas sociales a instituciones sin fines de lucro	\$0.00	\$751,392.78	\$751,392.78	\$121,084.28	\$630,308.50	\$121,084.28	\$0.00	\$630,308.50	\$74,814.28	\$74,814.28	\$46,270.00
4451 Ayudas sociales a instituciones sin fines de lucro	\$0.00	\$751,392.78	\$751,392.78	\$121,084.28	\$630,308.50	\$121,084.28	\$0.00	\$630,308.50	\$74,814.28	\$74,814.28	\$46,270.00
5000 BIENES MUEBLES, INMUEBLES E INTANGIBLES	\$0.00	\$284,073.36	\$284,073.36	\$54,317.60	\$229,755.76	\$54,317.60	\$0.00	\$229,755.76	\$54,317.60	\$54,317.60	\$0.00
5100 MOBILIARIO Y EQUIPO DE ADMINISTRACIÓN	\$0.00	\$229,755.76	\$229,755.76	\$0.00	\$229,755.76	\$0.00	\$0.00	\$229,755.76	\$0.00	\$0.00	\$0.00
5150 Otros equipos	\$0.00	\$229,755.76	\$229,755.76	\$0.00	\$229,755.76	\$0.00	\$0.00	\$229,755.76	\$0.00	\$0.00	\$0.00
5151 Otros equipos	\$0.00	\$229,755.76	\$229,755.76	\$0.00	\$229,755.76	\$0.00	\$0.00	\$229,755.76	\$0.00	\$0.00	\$0.00
5600 MAQUINARIA, OTROS EQUIPOS Y HERRAMIENTAS	\$0.00	\$54,317.60	\$54,317.60	\$54,317.60	\$0.00	\$54,317.60	\$0.00	\$0.00	\$54,317.60	\$54,317.60	\$0.00
5650 Otros equipos	\$0.00	\$54,317.60	\$54,317.60	\$54,317.60	\$0.00	\$54,317.60	\$0.00	\$0.00	\$54,317.60	\$54,317.60	\$0.00
5651 Otros equipos	\$0.00	\$54,317.60	\$54,317.60	\$54,317.60	\$0.00	\$54,317.60	\$0.00	\$0.00	\$54,317.60	\$54,317.60	\$0.00
Total	\$30,591,405.00	\$10,764,384.59	\$41,355,789.59	\$28,050,979.10	\$13,304,810.49	\$14,482,272.72	\$13,568,706.38	\$26,873,516.87	\$14,287,104.26	\$14,287,104.26	\$195,168.46


Dr. Miguel Hakim Simón
Coordinador General


María Elena Paez Peral
Directora Técnica y Administrativa

"Bajo protesta de decir verdad declaramos que los Estados Financieros y sus notas, son razonablemente correctos y son responsabilidad del emisor"

COORDINACIÓN ESTATAL DE ASUNTOS INTERNACIONALES Y DE
 APOYO A MIGRANTES POBLANOS RFC: CEA110309J21
 ESTADO DE ORIGEN Y APLICACIÓN DE RECURSOS
 Periodo comprendido del 1 al 30 de Abril de 2015

ORIGEN DE RECURSOS		APLICACIÓN DE RECURSOS	
Capítulo		Capítulo	
INGRESOS PROPIOS	0.00	SERVICIOS PERSONALES	4,929,729.09
SUBSIDIOS	18,056,945.09	MATERIALES Y SUMINISTROS	1,119,698.90
PRODUCTOS	0.00	SERVICIOS GENERALES	7,894,717.85
OTROS PRODUCTOS	0.00	SUBSIDIOS, TRANSFERENCIAS Y AYUDAS	483,809.28
OTROS INGRESOS	0.00	BIENES MUEBLES E INMUEBLES	54,317.60
INGRESOS EXTRAORDINARIOS	0.00	INVERSIÓN PÚBLICA	0.00
CONSOLIDACIÓN DEPENDENCIAS	0.00	DEUDA PÚBLICA PASIVO CIRCULANTE Y OTROS	0.00
Total de Origen de Recursos	18,056,945.09	Total de Aplicación de Recursos	14,482,272.72
Efecto Neto de las Cuentas de Balance	-3,347,030.67	Saldo Final	3,984,598.15
Efecto Cuentas Activo	-3,413.45		
Efecto Cuentas Pasivo	65,376.20		
Efecto Cuentas Patrimonio	-3,408,993.42		
Subtotal	14,709,914.42	Demostración del Saldo Final	
 		CAJA	20,001.76
Saldo Anterior	3,756,956.45	BANCOS	3,964,596.39
 		INVERSIONES Y VALORES	0.00
Total.....	18,466,870.87	Aplicación.....	18,466,870.87



DR. MIGUEL HAKIM SIMON
COORDINADOR GENERAL



MTRD. MARIA ELENA PAEZ PERAL
DIRECTORA TÉCNICA Y ADMINISTRATIVA

COORDINACIÓN ESTATAL DE ASUNTOS INTERNACIONALES Y DE
APOYO A MIGRANTES POBLANOS RFC: CEA110309J21
ESTADO DE INGRESOS Y EGRESOS
Periodo comprendido del 1 de Enero al 30 de Abril de 2015

DESCRIPCION	DEL MES	ACUMULADO
Ingresos:		
INGRESOS PROPIOS	0.00	0.00
SUBSIDIOS	3,523,508.34	18,056,945.09
PRODUCTOS	0.00	0.00
OTROS PRODUCTOS	0.00	0.00
OTROS INGRESOS	0.00	0.00
INGRESOS EXTRAORDINARIOS	0.00	0.00
CONSOLIDACIÓN DEPENDENCIAS	0.00	0.00
Total de Ingresos	3,523,508.34	18,056,945.09
Egresos:		
SERVICIOS PERSONALES	1,068,032.90	4,929,729.09
MATERIALES Y SUMINISTROS	61,948.33	1,119,698.90
SERVICIOS GENERALES	1,948,563.38	7,894,717.85
SUBSIDIOS, TRANSFERENCIAS Y AYUDAS	279,284.78	483,809.28
BIENES MUEBLES E INMUEBLES	0.00	54,317.60
INVERSIÓN PÚBLICA	0.00	0.00
DEUDA PÚBLICA PASIVO CIRCULANTE Y OTROS	0.00	0.00
Total de Egresos	3,357,829.39	14,482,272.72
Remanente del Ejercicio.....	165,678.95	3,574,672.37




DR. MIGUEL HAKIM SIMON
COORDINADOR GENERAL



MTRA. MARIA ELENA PAEZ PERAL
DIRECTORA TÉCNICA Y ADMINISTRATIVA

COORDINACIÓN ESTATAL DE ASUNTOS INTERNACIONALES Y DE
APOYO A MIGRANTES POBLANOS RFC: CEA110309J21
ESTADO DE POSICIÓN FINANCIERA AL 30 DE ABRIL DE 2015

ACTIVO		PASIVO	
ACTIVO CIRCULANTE		PASIVO CIRCULANTE	
CAJA	20,001.76	PROVEEDORES	86,165.50
BANCOS	3,964,596.39	ACREEDORES DIVERSOS	50,087.42
INVERSIONES Y VALORES	0.00	CUENTAS POR PAGAR	0.00
CUENTAS EN DÓLARES	0.00	DOCUMENTOS POR PAGAR	0.00
CUENTAS POR COBRAR	5,349.89	ANTICIPOS RECIBIDOS	0.00
DOCUMENTOS POR COBRAR	0.00	ANTICIPOS A CLIENTES	0.00
ANTICIPOS	0.00	IMPUESTOS POR PAGAR	279,022.75
POR COBRAR A OTROS FONDOS	0.00	IVA TRASLADADO	0.00
IVA ACREDITABLE	0.00	CUOTAS SINDICALES POR PAGAR	0.00
ALMACÉN	0.00	CONSOLIDACIÓN DEPENDENCIAS	0.00
TOTAL ACTIVO CIRCULANTE	3,989,948.04	OTRAS CUOTAS POR PAGAR	0.00
		POR PAGAR A OTROS FONDOS	0.00
ACTIVO FIJO		SUELDOS Y SALARIOS POR PAGAR	0.00
TERRENOS	0.00	INTERESES POR PAGAR	0.00
EDIFICIOS	13,404,484.00	PROVISIONES POR PAGAR	0.00
CONSTRUCCIONES	0.00	DONATIVOS PENDIENTES DE ENTREGAR	0.00
INSTALACIONES	0.00	TOTAL PASIVO CIRCULANTE	415,275.67
MAQUINARIA Y EQUIPO	0.00		
MOBILIARIO Y EQUIPO	6,026,617.44	PASIVO FIJO	
EQUIPO DE TRANSPORTE	713,137.87	CUENTAS POR PAGAR A LARGO PLAZO	0.00
RED DE COMUNICACIONES	292,299.43	DOCUMENTOS POR PAGAR A LARGO PLAZO	0.00
OBRAS DE ARTE	0.00	OTROS PASIVOS A LARGO PLAZO	0.00
INVERSIONES EN GANADO	0.00	TOTAL PASIVO FIJO	0.00
SIEMBRAS Y GESTACIONES	0.00		
ANIMALES DE REPRODUCCIÓN	0.00	SUMA DEL PASIVO.....	415,275.67
TOTAL ACTIVO FIJO	20,436,538.74		
		PATRIMONIO	
OTROS ACTIVOS		PATRIMONIO	20,436,538.74
OBRAS EN PROCESO	0.00	PATRIMONIO POR APORTACIONES	0.00
DEPÓSITOS EN GARANTÍAS	0.00	PATRIMONIO POR INCORPORAR	0.00
PAGOS ANTICIPADOS	0.00	REMANENTE DE EJERCICIOS ANTERIORES	0.00
CONCESIONES	0.00	REMANENTE DEL EJERCICIO	3,574,672.37
OTROS ACTIVOS	0.00	TOTAL PATRIMONIO	24,011,211.11
TOTAL OTROS ACTIVOS	0.00		
SUMA DEL ACTIVO.....	24,426,486.78	SUMA DEL PASIVO Y PATRIMONIO.....	24,426,486.78




DR. MIGUEL HAKIM SIMON
COORDINADOR GENERAL



MTRA. MARIA ELENA PAEZ PERAL
DIRECTORA TÉCNICA Y ADMINISTRATIVA

COORDINACIÓN ESTATAL DE ASUNTOS INTERNACIONALES Y DE
APOYO A MIGRANTES POBLANOS RFC: CEA110309J21
ESTADO DE POSICIÓN FINANCIERA AL 30 DE ABRIL DE 2015

CUENTAS DE ORDEN			
DEUDORAS		ACREEDORAS	
VALORES EN CUSTODIA	26.00	CUSTODIA DE VALORES	26.00
MERCANCIAS EN CONSIGNACIÓN	0.00	CONSIGNACIÓN DE MERCANCIAS	0.00




DR. MIGUEL HAKIM SIMON
COORDINADOR GENERAL



MTRA. MARIA ELENA PAEZ PERAL
DIRECTORA TÉCNICA Y ADMINISTRATIVA

COORDINACIÓN ESTATAL DE ASUNTOS INTERNACIONALES Y DE
 APOYO A MIGRANTES POBLANOS RFC: CEA110309J21
 ESTADO DE VARIACIONES EN LAS CUENTAS DE BALANCE
 Periodo comprendido del 1 al 30 de Abril de 2015

Conceptos	Origen	Aplicación	Eliminación	Origen	Aplicación
ACTIVO	3,048.59	234,103.74	227,641.70	-	3,413.45
PASIVO	90,570.35	25,194.15	0.00	65,376.20	-
PATRIMONIO	165,678.95	0.00	3,574,672.37	-	3,408,993.42
SUMAS	259,297.89	259,297.89	-3,347,030.67	65,376.20	3,412,406.87
				EFEECTO NETO.....	-3,347,030.67




DR. MIGUEL HAKIM SIMON
 COORDINADOR GENERAL



MTRA. MARIA ELENA PEREZ PERAL
 DIRECTORA TÉCNICA Y ADMINISTRATIVA

COORDINACIÓN ESTATAL DE ASUNTOS INTERNACIONALES Y DE
 APOYO A MIGRANTES POBLANOS RFC: CEA110309J21
 ESTADO DE VARIACIONES EN LAS CUENTAS DE BALANCE
 Periodo comprendido del 1 al 30 de Abril de 2015

	Cifra Comparada 30 ABR 2015	Cifra Base 1 ABR 2015	Variaciones (+) (-)	ORIGEN	APLICACIÓN
ACTIVO CIRCULANTE					
CAJA	20,001.76	23,050.35	-3,048.59	3,048.59	-
BANCOS	3,964,596.39	3,733,906.10	230,690.29	-	230,690.29
INVERSIONES Y VALORES	0.00	0.00	0.00	-	-
CUENTAS EN DÓLARES	0.00	0.00	0.00	-	-
CUENTAS POR COBRAR	5,349.89	1,936.44	3,413.45	-	3,413.45
DOCUMENTOS POR COBRAR	0.00	0.00	0.00	-	-
ANTICIPOS	0.00	0.00	0.00	-	-
POR COBRAR A OTROS FONDOS	0.00	0.00	0.00	-	-
IVA ACREDITABLE	0.00	0.00	0.00	-	-
ALMACÉN	0.00	0.00	0.00	-	-
TOTAL ACTIVO CIRCULANTE	3,989,948.04	3,758,892.89	231,055.15	3,048.59	234,103.74
ACTIVO FIJO					
TERRENOS	0.00	0.00	0.00	-	-
EDIFICIOS	13,404,484.00	13,404,484.00	0.00	-	-
CONSTRUCCIONES	0.00	0.00	0.00	-	-
INSTALACIONES	0.00	0.00	0.00	-	-
MAQUINARIA Y EQUIPO	0.00	0.00	0.00	-	-
MOBILIARIO Y EQUIPO	6,026,617.44	6,026,617.44	0.00	-	-
EQUIPO DE TRANSPORTE	713,137.87	713,137.87	0.00	-	-
RED DE COMUNICACIONES	292,299.43	292,299.43	0.00	-	-
OBRAS DE ARTE	0.00	0.00	0.00	-	-
INVERSIONES EN GANADO	0.00	0.00	0.00	-	-
SIEMBRAS Y GESTACIONES	0.00	0.00	0.00	-	-
ANIMALES DE REPRODUCCIÓN	0.00	0.00	0.00	-	-
TOTAL ACTIVO FIJO	20,436,538.74	20,436,538.74	0.00	-	-
OTROS ACTIVOS					
OBRAS EN PROCESO	0.00	0.00	0.00	-	-
DEPÓSITOS EN GARANTÍAS	0.00	0.00	0.00	-	-
PAGOS ANTICIPADOS	0.00	0.00	0.00	-	-
CONCESIONES	0.00	0.00	0.00	-	-
OTROS ACTIVOS	0.00	0.00	0.00	-	-
TOTAL OTROS ACTIVOS	0.00	0.00	0.00	-	-
TOTAL DEL ACTIVO	24,426,486.78	24,195,431.63	231,055.15	3,048.59	234,103.74



DR. MIGUEL HAKIM SIMON
COORDINADOR GENERAL




MTRA. MARIA ELENA PAEZ PERAL
DIRECTORA TÉCNICA Y ADMINISTRATIVA

COORDINACIÓN ESTATAL DE ASUNTOS INTERNACIONALES Y DE
 APOYO A MIGRANTES POBLANOS RFC: CEA110309J21
 ESTADO DE VARIACIONES EN LAS CUENTAS DE BALANCE
 Periodo comprendido del 1 al 30 de Abril de 2015

	Cifra Comparada 30 ABR 2015	Cifra Base 1 ABR 2015	Variaciones (+) (-)	ORIGEN	APLICACIÓN
PASIVO CIRCULANTE					
PROVEEDORES	86,165.50	41,865.15	44,300.35	44,300.35	-
ACREEDORES DIVERSOS	50,087.42	3,817.42	46,270.00	46,270.00	-
CUENTAS POR PAGAR	0.00	0.00	0.00	-	-
DOCUMENTOS POR PAGAR	0.00	0.00	0.00	-	-
ANTICIPOS RECIBIDOS	0.00	0.00	0.00	-	-
ANTICIPOS A CLIENTES	0.00	0.00	0.00	-	-
IMPUESTOS POR PAGAR	279,022.75	304,216.90	-25,194.15	-	25,194.15
IVA TRASLADADO	0.00	0.00	0.00	-	-
CUOTAS SINDICALES POR PAGAR	0.00	0.00	0.00	-	-
CONSOLIDACIÓN DEPENDENCIAS	0.00	0.00	0.00	-	-
OTRAS CUOTAS POR PAGAR	0.00	0.00	0.00	-	-
POR PAGAR A OTROS FONDOS	0.00	0.00	0.00	-	-
SUELDOS Y SALARIOS POR PAGAR	0.00	0.00	0.00	-	-
INTERESES POR PAGAR	0.00	0.00	0.00	-	-
PROVISIONES POR PAGAR	0.00	0.00	0.00	-	-
DONATIVOS PENDIENTES DE ENTREGAR	0.00	0.00	0.00	-	-
TOTAL PASIVO CIRCULANTE	415,275.67	349,899.47	65,376.20	90,570.35	25,194.15
PASIVO FIJO					
CUENTAS POR PAGAR A LARGO PLAZO	0.00	0.00	0.00	-	-
DOCUMENTOS POR PAGAR A LARGO PLAZO	0.00	0.00	0.00	-	-
OTROS PASIVOS A LARGO PLAZO	0.00	0.00	0.00	-	-
TOTAL PASIVO FIJO	0.00	0.00	0.00	-	-
TOTAL DEL PASIVO	415,275.67	349,899.47	65,376.20	90,570.35	25,194.15
PATRIMONIO					
REMANENTE DEL EJERCICIO	3,574,672.37	3,408,993.42	165,678.95	165,678.95	-
TOTAL DEL PATRIMONIO	24,011,211.11	23,845,532.16	165,678.95	165,678.95	-
PASIVO MAS APORTACION	24,426,486.78	24,195,431.63	231,055.15	256,249.30	25,194.15




DR. MIGUEL HAKIM SIMON
COORDINADOR GENERAL

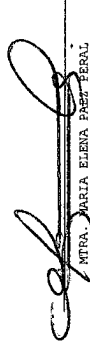


MTRA. MARTA ELENA PAEZ PERAL
DIRECTORA TÉCNICA Y ADMINISTRATIVA

COORDINACIÓN ESTATAL DE ASUNTOS INTERNACIONALES Y DE
 APOYO A MIGRANTES POBLANOS RFC: CEAL10309J21
 COMPORTAMIENTO PRESUPUESTAL POR OBJETO DEL GASTO AL 30 DE ABRIL DE 2015

Descripción	Presupuesto Original	Remanente en Efectivo por Aplicar (+)	Incremento al Presupuesto (+)	Reducción al Presupuesto (-)	Trasposos Recibidos (+)	Trasposos Otorgados (-)	Presupuesto Modificado	Presupuesto Ejercido (-)	Presupuesto Disponible
1000 SERVICIOS PERSONALES	18,562,230.31	0.00	114,335.76	178,130.60	0.00	0.00	18,498,435.47	4,929,729.09	13,568,706.38
2000 MATERIALES Y SUMINISTROS	1,075,599.97	0.00	850,302.50	30,500.00	335,883.75	236,960.80	1,994,325.42	1,119,698.90	874,626.52
3000 SERVICIOS GENERALES	10,480,925.12	0.00	8,677,034.68	421,775.48	1,447,346.65	1,600,587.20	18,582,943.77	7,894,717.85	10,688,225.92
4000 SUBSIDIOS, TRANSFERENCIAS Y AYUDAS	472,649.60	0.00	1,523,361.87	0.00	121,084.28	121,084.28	1,996,011.57	483,809.28	1,512,202.29
5000 BIENES MUEBLES E INMUEBLES	0.00	0.00	229,755.76	0.00	54,317.60	0.00	284,073.36	54,317.60	229,755.76
6000 INVERSIÓN PÚBLICA	0.00	0.00	0.00	0.00	0.00	0.00	0.00	0.00	0.00
9000 DEUDA PÚBLICA PASIVO CIRCULANTE Y OTROS	0.00	0.00	0.00	0.00	0.00	0.00	0.00	0.00	0.00
SUMA:	30,591,405.00	0.00	11,394,790.67	630,406.08	1,958,632.28	1,958,632.28	41,355,789.59	14,482,272.72	26,873,516.87

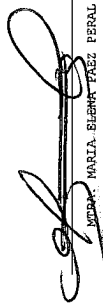

 DR. MIGUEL HAKIM SIMÓN
 COORDINADOR GENERAL


 MTRA. MARÍA ELENA PÉREZ PERAL
 DIRECTORA TÉCNICA Y ADMINISTRATIVA

COORDINACIÓN ESTATAL DE ASUNTOS INTERNACIONALES Y DE
APOYO A MIGRANTES POBLANOS RFC: CEAL10309J21
COMPORTAMIENTO PRESUPUESTAL POR PROGRAMAS AL 30 DE ABRIL DE 2015

Descripción	Presupuesto Original	Remanente en Efectivo por Aplicar (+)	Incremento al Presupuesto (+)	Reducción al Presupuesto (-)	Trasposos Recibidos (+)	Trasposos Otorgados (-)	Presupuesto Modificado	Presupuesto Ejercido (-)	Presupuesto Disponible
88 ACTIVIDADES NORMALES CEALAMP	30,591,405.00	0.00	11,394,790.67	630,406.08	1,958,632.28	1,958,632.28	41,355,789.59	14,482,272.72	26,873,516.87
SUMA:	30,591,405.00	0.00	11,394,790.67	630,406.08	1,958,632.28	1,958,632.28	41,355,789.59	14,482,272.72	26,873,516.87


DR. MIGUEL HAKIM SIMÓN
COORDINADOR GENERAL



MARÍA EUGENIA PERAL
DIRECTORA TÉCNICA Y ADMINISTRATIVA

COORDINACIÓN ESTATAL DE ASUNTOS INTERNACIONALES Y DE
 APOYO A MIGRANTES POBLANOS RFC: CEAL10309J21
 COMPORTAMIENTO PRESUPUESTAL DE INGRESOS AL 30 DE ABRIL DE 2015

Descripción	Presupuesto Original	Incremento al Presupuesto (+)	Reducción al Presupuesto (-)	Traspasos Recibidos (+)	Traspasos Otorgados (-)	Presupuesto Modificado	Presupuesto Recaudado (-)	Presupuesto Por Recaudar
0100 INGRESOS PROPIOS	0.00	0.00	0.00	0.00	0.00	0.00	0.00	0.00
0200 SUBSIDIOS	30,591,405.00	11,394,790.67	630,406.08	0.00	0.00	41,355,789.59	18,056,945.09	23,298,844.50
0300 PRODUCTOS	0.00	0.00	0.00	0.00	0.00	0.00	0.00	0.00
0400 OTROS PRODUCTOS	0.00	0.00	0.00	0.00	0.00	0.00	0.00	0.00
0500 OTROS INGRESOS	0.00	0.00	0.00	0.00	0.00	0.00	0.00	0.00
0600 INGRESOS EXTRAORDINARIOS	0.00	0.00	0.00	0.00	0.00	0.00	0.00	0.00
0700 CONSOLIDACIÓN DEPENDENCIAS	0.00	0.00	0.00	0.00	0.00	0.00	0.00	0.00
SUMA:.....	30,591,405.00	11,394,790.67	630,406.08	0.00	0.00	41,355,789.59	18,056,945.09	23,298,844.50



DR. MIGUEL HAKIM SIMON
 COORDINADOR GENERAL



DRA. MARIA ELENA ESCOBEDO PERAL
 DIRECTORA TÉCNICA Y ADMINISTRATIVA